



Количество несчастных случаев

2017

январь - июль

Со смертельным
исходом

3

С тяжёлым
исходом

7

ВСЕГО
по РТ

10

2018

январь - июль

5

5

10

2019

январь - июль

2

8

10

2020

январь - июль

4

5

9



Контроль за соблюдением норм охраны труда (Инспекция государственного строительного надзора РТ)

Строительство ж/д в ЖК «Нестеровский», г. Казань



**Работники не обеспечены
средствами индивидуальной
защиты (касками)**

Составлены протоколы
об административном правонарушении
на должностное и юридическое лица

Застройщик: ООО «ФСК Бриз», Генподрядчик: ООО «Лима»



Контроль за соблюдением норм охраны труда

(Инспекция государственного строительного надзора РТ)

Строительство спортивного зала, пгт. Васильево, Зеленодольский район



Рабочие места и проходы к ним, расположенные на высоте более 1,3 м и расстоянии менее 2 м от границы перепада по высоте, не ограждены защитными и страховочными ограждениями

Составлены протоколы об административном правонарушении на должностное и юридическое лица

**Заказчик: МБОУ «Васильевская средняя образовательная школа № 2»,
Генподрядчик: ООО «Фортэкс»**



Контроль за соблюдением норм охраны труда

(Инспекция государственного строительного надзора РТ)

с 01.01.2020

Наименование	Количество, ед.	Сумма, тыс. руб.
Количество проверок	654	-
Вынесено постановлений: - об административной ответственности,	82	3 255,0
- в том числе предупреждений	30	-
Взыскано всего	32	2 099,0
Не истёк срок оплаты	19	1 130,0
Обжалуются в суде	1	26,0



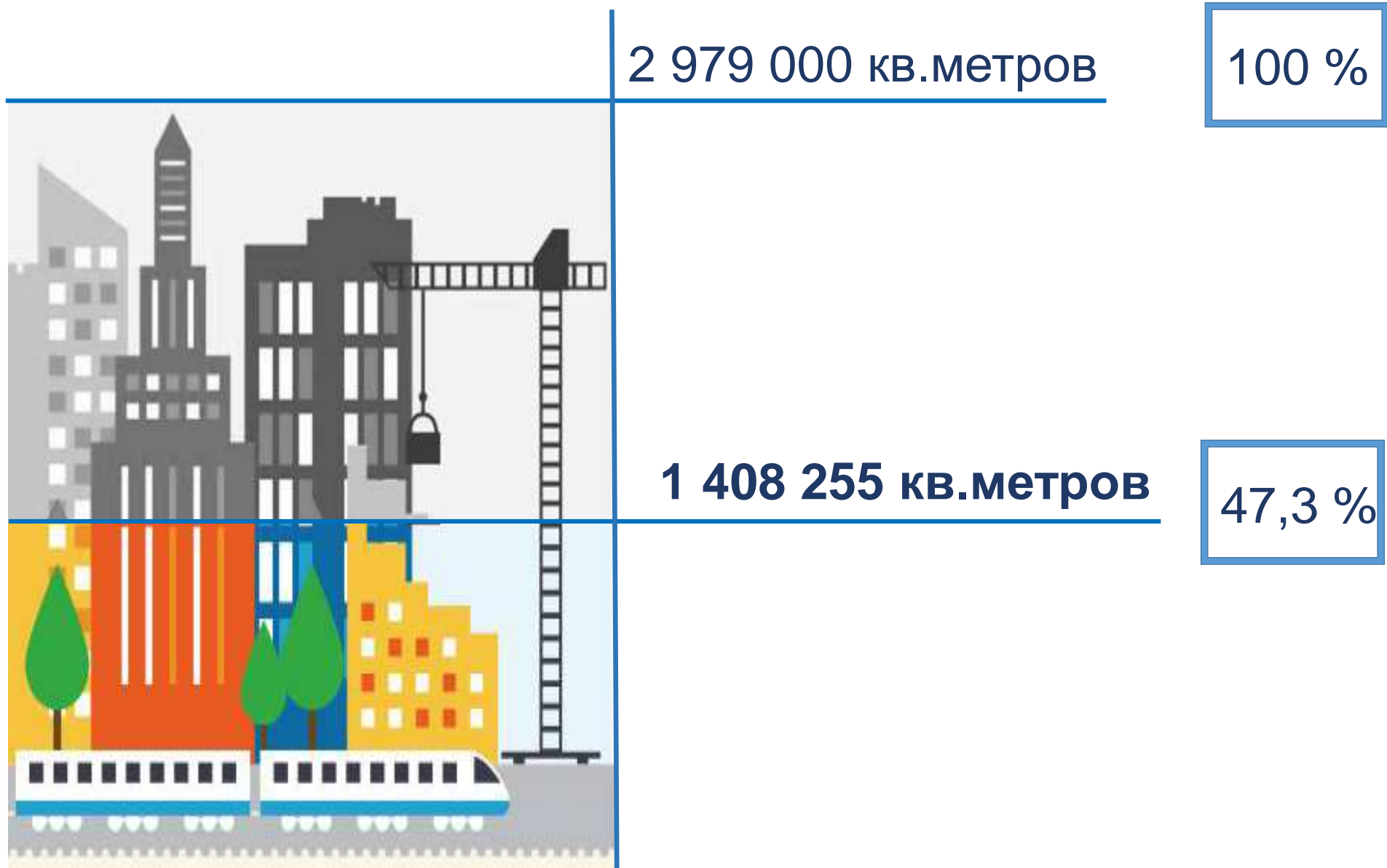
Контроль за соблюдением норм охраны труда (саморегулируемые организации РТ)

с 01.01.2020

Наименование	Количество, ед.
Проведено проверок, в том числе:	751
- с выездом на объекты строительства	241
Приняты меры дисциплинарного воздействия, в том числе:	533
- выдано предписаний	238
- приостановлено право осуществлять строительство	119
- рекомендация Коллегии об исключении из членов СРО	9
- выдано предупреждений	167



Ввод жилья в Республике Татарстан





Ввод жилья по МО РТ

КВ.М.

№	МО РТ	План	Факт	% выполнения	Остаток
1	Нижнекамский	110 000	11 611	10,6	98 389
2	Лениногорский	32 000	5 343	16,7	26 657
3	Новошешминский	6 000	1 010	16,8	4 990
4	Тетюшский	14 000	2 895	20,7	11 105
5	г.Наб.Челны	350 000	91 085	26,0	258 915
6	Арский	30 000	8 192	27,3	21 808
7	Бугульминский	45 000	13 112	29,1	31 888
8	Муслюмовский	12 000	3 714	31,0	8 286
9	Зеленодольский	110 000	34 554	31,4	75 446
10	Буинский	20 000	6 292	31,5	13 708
11	Чистопольский	35 000	11 066	31,6	23 934
12	Атнинский	6 000	2 031	33,9	3 969
13	Менделеевский	15 000	5 100	34,0	9 900
14	Сабинский	26 000	9 648	37,1	16 352
15	К-Устьинский	12 000	4 547	37,9	7 453
ВСЕГО		2 979 000	1 408 255	47,3	1 570 745



Ввод жилья по МО РТ

КВ.М.

№	МО РТ	План	Факт	% выполнения	Остаток
16	В-Услонский	50 000	20 218	40,4	29 782
17	Актанышский	18 000	7 309	40,6	10 691
18	Альметьевский	140 000	59 932	42,8	80 068
19	Аксубаевский	10 000	4 452	44,5	5 548
20	Алексеевский	19 000	8 462	44,5	10 538
21	Апастовский	12 000	5 354	44,6	6 646
22	Бавлинский	18 000	8 152	45,3	9 848
23	Азнакаевский	26 000	12 200	46,9	13 800
24	г.Казань	960 000	460 239	47,9	499 761
25	Спасский	9 000	4 392	48,8	4 608
26	Алькеевский	10 000	4 961	49,6	5 039
27	Кайбицкий	7 000	3 549	50,7	3 451
28	Тюлячинский	12 000	6 186	51,6	5 814
29	Сармановский	12 000	6 296	52,5	5 704
30	Р-Слободский	18 000	9 903	55,0	8 097
ВСЕГО		2 979 000	1 408 255	47,3	1 570 745



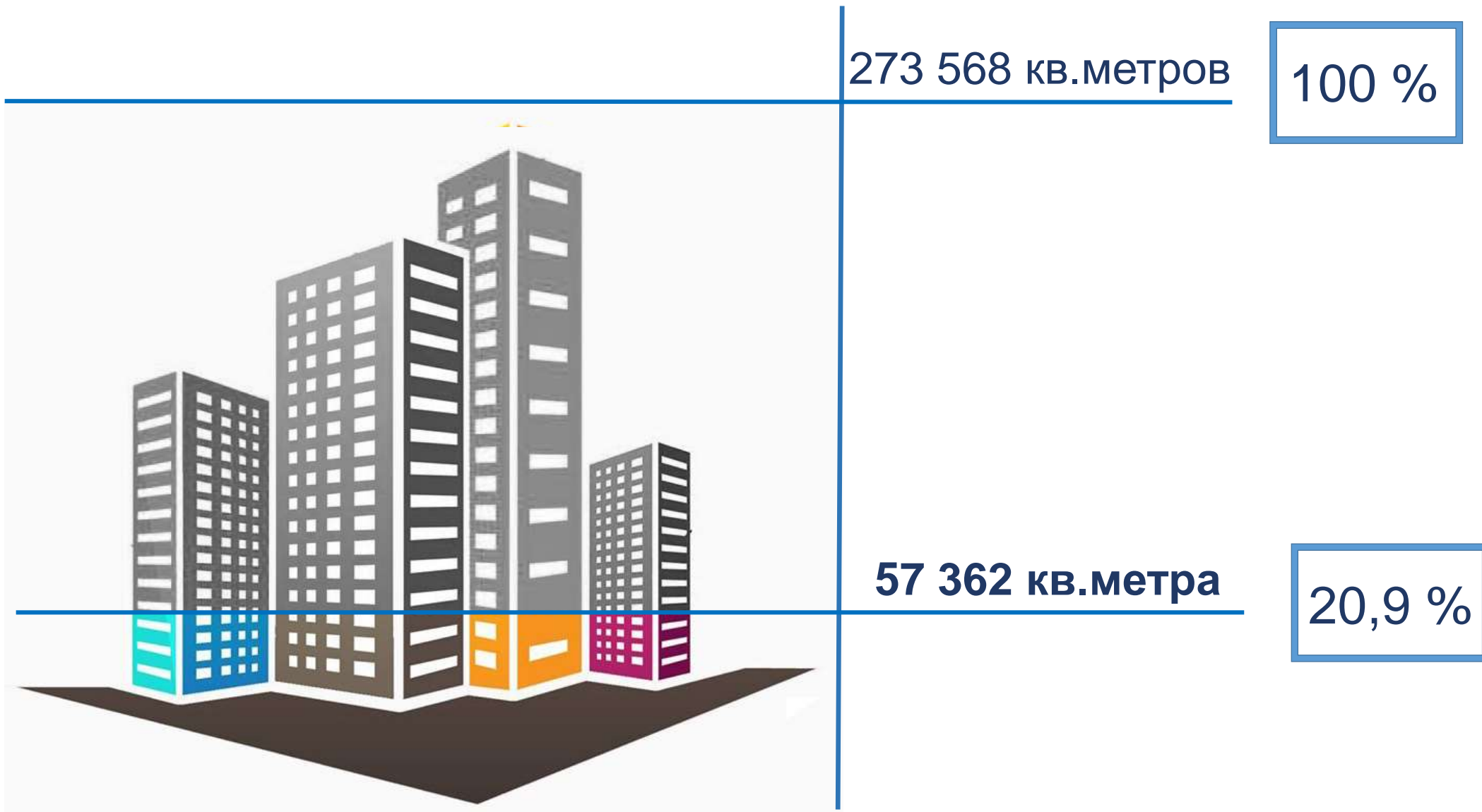
Ввод жилья по МО РТ

КВ.М.

№	МО РТ	План	Факт	% выполнения	Остаток
31	Нурлатский	20 000	11 191	56,0	8 809
32	Ютазинский	15 000	8 448	56,3	6 552
33	Агрызский	21 000	11 920	56,8	9 080
34	Мензелинский	18 000	10 521	58,5	7 479
35	Дрожжановский	9 000	5 354	59,5	3 646
36	Елабужский	65 000	39 054	60,1	25 946
37	Черемшанский	7 000	4 265	60,9	2 735
38	Заинский	21 000	13 063	62,2	7 937
39	Мамадышский	23 000	15 428	67,1	7 572
40	Высокогорский	110 000	74 615	67,8	35 385
41	Пестречинский	200 000	140 792	70,4	59 208
42	Лаишевский	160 000	114 545	71,6	45 455
43	Кукморский	29 000	21 038	72,5	7 962
44	Тукаевский	120 000	91 797	76,5	28 203
45	Балтасинский	18 000	14 419	80,1	3 581
ВСЕГО		2 979 000	1 408 255	47,3	1 570 745



Программа ГЖФ РТ





Мониторинг хода строительства жилых домов программы ГЖФ РТ

	План	Введено		Остаток	Степень готовности		
		Всего	В т.ч. за 2 недели		высокая (70-100%)	средняя (30-70%)	низкая (0-30%)
Количество объектов	130	22	5	108	75	14	19
Количество квартир	4 970	1 001	5	3 969	2 826	1 087	56
Общая площадь (тыс кв.метров)	273,6	57,4	0,3	216,2	149,8	64,5	1,9



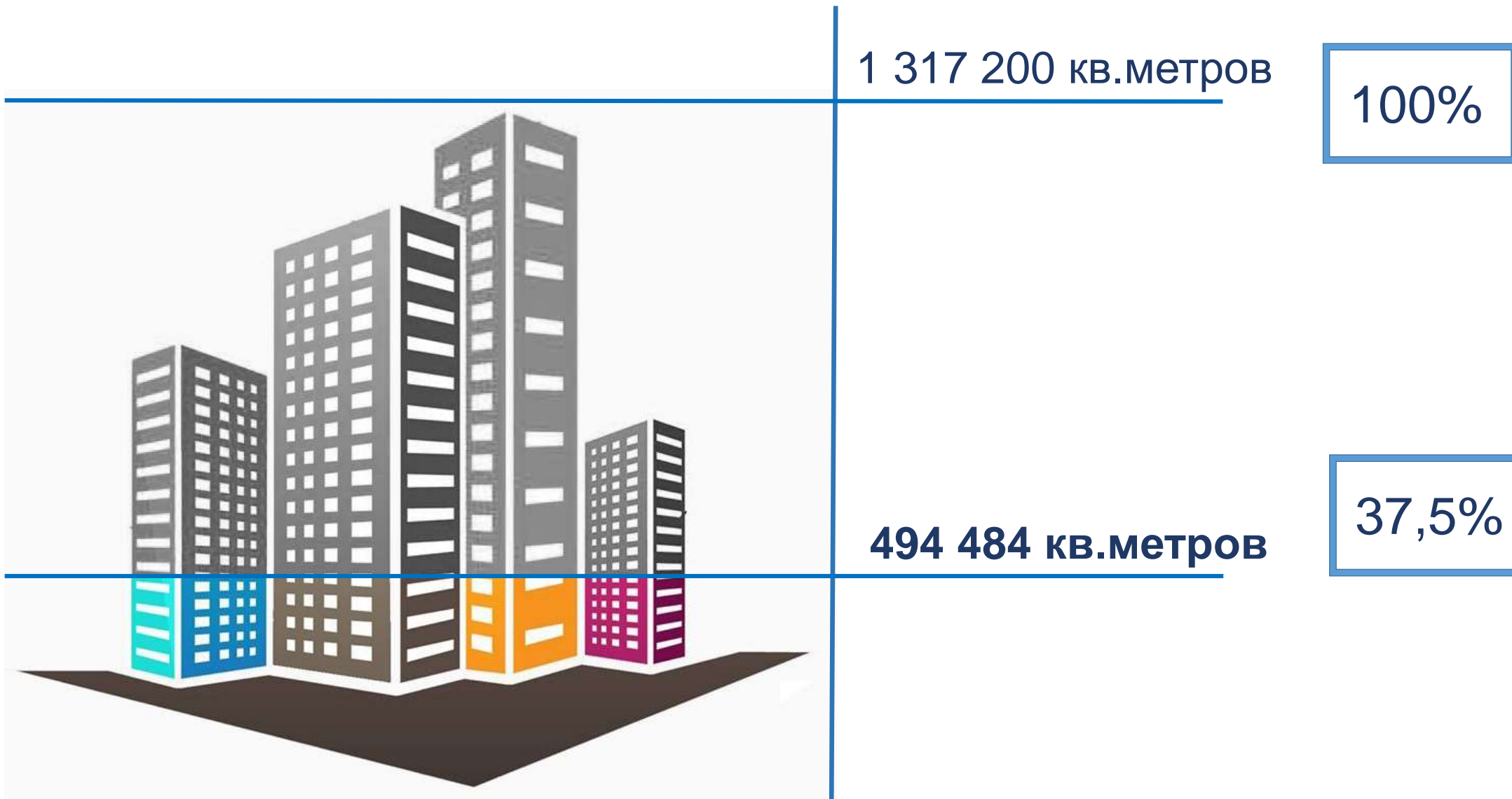
Ход исполнения программы ГЖФ РТ

тыс руб.

Степень готовности	Договорная стоимость	Оперативное выполнение		Выполнение КС-2 / КС-3		Оплата	
		Всего	В т.ч. за 2 недели	Всего	В т.ч. за 2 недели	Всего	В т.ч. за 2 недели
введены в эксплуатацию	2 203 055	2 203 055	457	2 062 394	53	2 136 057	52
высокая 70-100%	5 703 131	4 930 748	147 750	3 796 690	134 501	4 572 761	68 258
средняя 30-70%	2 386 621	1 206 675	67 110	971 946	18 955	1 458 398	13 026
низкая 0-30%	54 650	7 866	1 835	2 136	0	14 230	0
ИТОГО	10 347 457	8 348 344	217 153	6 833 167	153 509	8 181 447	81 336



Многоквартирное инвестиционное жилье






Многоквартирное инвестиционное жилье

№	МО РТ	Кол-во объектов	Степень готовности объектов		
			высокая (70-100%)	средняя (30-70%)	низкая (0-30%)
1	Агрызский	1	1	-	-
2	Алексеевский	1	1	-	-
3	Альметьевский	3	3	-	-
4	Арский	1	-	-	1
5	Буинский	2	-	-	2
6	Верхнеуслонский	2	1	1	-
7	Высокогорский	5	5	-	-
8	Елабужский	2	1	1	-
9	Зеленодольский	4	2	2	-
10	Лаишевский	5	5	-	-
11	Пестречинский	22	8	12	2
12	г.Набережные Челны	23	14	9	-
13	г.Казань	37	29	8	-
ВСЕГО		108	70	33	5



Индивидуальное жилищное строительство





Улучшение жилищных условий граждан

	План	Финансирование, млн руб.	Бюджет РФ, млн руб.	Бюджет РТ, млн руб.
дети-сироты	600	840,71	46,52	794,19
многодетные семьи	46	211,89	-	211,89
молодые семьи	47	62,84	13,34	49,5

Основное мероприятие «Выполнение государственных обязательств по обеспечению жильем категорий граждан, установленных федеральным законодательством»

Итого семей, в том числе по категориям	35	78,24	78,24	-
чернобыльцы	12	28,00	28,00	-
вынужденные переселенцы	21	46,07	46,07	-
переселенцы с РКС	2	4,17	4,17	-



Дети-сироты

№	МО РТ	Выставлено для выбора	Право ГЖФ	Право РТ	Заселено	№	МО РТ	Выставлено для выбора	Право ГЖФ	Право РТ	Заселено
1	Агрызский	4	0			9	Лаишевский	5	5	5	5
2	Альметьевский	79	58	58	58	10	Мензелинский	4	4	4	4
3	Бугульминский	9	0			11	Нижнекамский	90	13	13	13
4	Высокогорский	2	2	2	2	12	Нурлатский	6	0		
5	Елабужский	26	0			13	Сармановский	4	4	4	4
6	Зеленодольский	2	2	2	2	14	г.Наб. Челны	13	13	13	13
7	Кайбицкий	1	0			15	г.Казань	99	99	90	90
8	Кукморский	5	5	5	5						
ИТОГО								349	205	205	205



Многодетные семьи, имеющие 5 и более детей

№	МО РТ	Выдано	Реализовано	№	МО РТ	Выдано	Реализовано
1	Азнакаевский	1	0	12	Кайбицкий	1	0
2	Аксубаевский	2	2	13	Кукморский	4	4
3	Алькеевский	1	0	14	Лениногорский	2	2
4	Альметьевский	2	2	15	Мамадышский	3	0
5	Бавлинский	2	0	16	Муслюмовский	2	0
6	Балтасинский	1	0	17	Новошешминский	1	0
7	Бугульминский	1	1	18	Нурлатский	4	4
8	Высокогорский	3	2	19	Сармановский	1	0
9	Елабужский	1	0	20	Тюлячинский	4	0
10	Заинский	1	0	21	г.Набережные Челны	3	3
11	Зеленодольский	2	1	22	г.Казань	4	4
ИТОГО						46	25



Молодые семьи

№	МО РТ	Квоты	Обеспечено семей	№	МО РТ	Квоты	Обеспечено семей
1	Арский	1	1	7	Нижнекамский	5	3
2	Альметьевский	1	1	8	Нурлатский	1	1
3	Бугульминский	1	1	9	Сабинский	1	1
4	Высокогорский	1	1	10	Ютазинский	1	1
5	Елабужский	1	1	11	г.Набережные Челны	10	10
6	Лаишевский	1	1	12	г.Казань	23	12
ИТОГО						47	34



Отдельные категории граждан. Чернобыльцы

№	МО РТ	Оформлено сертификатов			
		Выдано	Открыт счет	Заявка на оплату	Реализовано
1	Алькеевский	1	1	1	1
2	Буинский	1	1	1	1
3	Зеленодольский	1	1	1	1
4	Мамадышский	2	2	2	2
5	Сабинский	1	1	0	0
6	г.Набережные Челны	1	1	0	0
7	г.Казань	2	2	1	1
ИТОГО		9	9	6	6



Отдельные категории граждан. Вынужденные переселенцы

№	МО РТ	Оформлено сертификатов			
		Выдано	Открыт счет	Заявка на оплату	Реализовано
1	Зеленодольский	1	1	0	0
2	Кукморский	1	1	0	0
3	Мензелинский	1	1	1	1
4	Ютазинский	2	2	1	1
5	г.Набережные Челны	1	1	0	0
6	г.Казань	3	3	3	3
ИТОГО		9	9	5	5



Отдельные категории граждан. Выехавшие из районов Крайнего Севера

№	МО РТ	Оформлено сертификатов			
		Выдано	Открыт счет	Заявка на оплату	Реализовано
1	Верхнеуслонский	1	1	0	0
2	Мамадышский	1	1	0	0
ИТОГО		2	2	0	0



Здравоохранение

	Общий лимит, тыс. рублей (без учета ПИР)	Выполнение СМР, %		Динамика за 2 недели, %
		План	Факт	
Строительство ФАПов (43 объектов)	147 392,29	36,8	38,2	4,2
Строительство врачебных амбулаторий (7 объектов)	77 358,59	28,5	34,5	11,4
Строительство офиса врача общей практики (1 объект)	27 985,23	-	5,0	2,0



№	МО РТ	Лимит, тыс. рублей	Факт	СМР, %	Принято КС-2, %
				Динамика за 2 недели	
1	Агрызский, Кучуковский	3 596,20	15,0	с 25.07.2020*	-
2	Алексеевский, Реченский	2 261,00	15,0	с 11.08.2020*	-
3	Алькеевский, Ново-Челнинский	2 261,00	15,0	с 12.08.2020*	-
4	Альметьевский, Урсалбашский	3 596,20	15,0	с 21.07.2020*	-
5	Арский, Венетинский	3 596,20	15,0	с 30.07.2020*	-
6	Атнинский, Бахтиярский	3 596,20	15,0	с 28.07.2020*	-
7	Бавлинский, Фоминовский	2 261,00	15,0	с 18.08.2020*	-
8	Балтасинский, Сардыганский	3 596,20	15,0	с 03.08.2020*	-
9	Бугульминская, Больше-Федоровский	3 596,20	15,0	с 22.07.2020*	-
10	Буинский, Раковский	3 596,20	15,0	с 31.07.2020*	-
11	Дрожжановский, Староубейский	2 261,00	15,0	с 13.08.2020*	-
12	Кукморский, Пчеловодский	2 261,00	15,0	с 14.08.2020*	-
13	Сабинский, Сабабашский	3 596,20	15,0	с 06.08.2020*	-
14	Спасский, Бугровский	2 261,00	15,0	с 15.08.2020*	-
15	Тетюшский, Бессоновский	2 261,00	15,0	с 13.08.2020*	-
ИТОГО		147 392,3	38,2	4,2	-

* В соответствии с утвержденным графиком производства работ, будет начата поставка модуля



№	МО РТ	Лимит, тыс. рублей	СМР, %		Принято КС-2, %
			Факт	Динамика за 2 недели	
16	Тюлячинский, Абдинский	3 596,20	15,0	с 07.08.2020*	-
17	Чистопольский, Красно-Ярский	2 261,00	15,0	с 08.08.2020*	-
18	Ютазинский, Яссы-Тугайский	2 261,00	15,0	с 11.08.2020*	-
19	Актанышский, Улимановский	3 596,20	15,5	0,5	-
20	Кайбицкий, Маломеминский	3 596,20	15,5	0,5	-
21	Камско-Устьинский, Сюкеевский	3 596,20	15,5	0,5	-
22	Тукаевский, п.Нефтебаза	3 596,20	15,5	0,5	-
23	Елабужский, Колосовский	3 596,20	20,0	с 29.07.2020*	-
24	Мамадышский, Омарский	3 596,20	20,0	1,0	-
25	Зеленодольский, Кугушевский	3 596,20	22,5	7,5	-
26	Новошешминский, Ново-Иванаевский	3 596,20	22,5	7,5	-
27	Сармановский, Януросовский	3 596,20	22,5	7,5	-
28	Мензелинский, Тулубаевский	3 596,20	25,0	10,0	-
29	Заинский, Имянлебашский	3 596,20	30,0	15,0	-
30	Лаишевский, Орловский	4 790,00	62,5	9,5	-
ИТОГО		147 392,3	38,2	4,2	-

* В соответствии с утвержденным графиком производства работ, будет начата поставка модуля



№	МО РТ	Лимит, тыс. рублей	СМР, %		Принято КС-2, %
			Факт	Динамика за 2 недели	
31	г.Набережные Челны, Сидоровский	4 790,00	63,0	2,3	-
32	Верхнеуслонский, Кураловский	4 790,00	68,5	16,5	-
33	Менделеевский, Тихо-Горский	4 579,60	70,1	2,1	-
34	Аксубаевский, Савгачевский	4 790,00	70,8	0,3	-
35	Лениногорский, Старо-Шугуровский	4 579,60	72,0	12	-
36	Высокогорский, Гаринский	2 261,00	72,1	1,8	-
37	Нижнекамский, Сухаревский	4 790,00	72,5	1,0	-
38	Черемшанский, Ибрай-Каргалинский	2 261,00	75,5	4,0	-
39	Апастовский, Ясашно-Барышевский	2 261,00	76,0	43,5	-
40	Азнакаевский, Балан-Булякский	2 261,00	80,0	1,8	-
41	Нурлатский, Елаурский	3 596,20	80,0	1,0	-
42	Пестречинский, Старо-Шигалеевский	4 579,60	82,0	11,5	-
43	Рыбно-Слободский, Тябердино-Челнинский	4 790,00	86,4	13,9	-
	ИТОГО	147 392,3	Факт 38,2	4,2	-
			План 36,8		



№	МО РТ	Лимит, тыс. рублей	СМР, %		Принято КС-2, %
			Факт	Динамика за 2 недели	
1	Тетюшский МР, с.Большое Шемякино	16 367,10	21,3	6,3	-
2	Кукморский МР, с.Ядыгерь	8 134,90	25,0	10,0	-
3	Альметьевский МР, г. Альметьевск	7 395,00	32,5	16,0	-
4	Алькеевский МР, с.Новые Салманы	7 395,00	33,8	18,8	-
5	Елабужский МР, с.Танайка	15 457,90	35,0	2,5	-
6	Черемшанский МР, с.Нижняя Каменка	7 395,00	47,5	32,5	-
7	Алексеевский МР, с. Билярск	15 213,90	48,3	10,8	-
ИТОГО		77 358,6	Факт 34,5	11,4	-
			План 28,5		

Строительство офиса врача общей практики

№	МО РТ	Лимит, тыс. рублей	СМР, %		Принято КС-2, %
			Факт	Динамика за 2 недели	
1	Офис врача общей практики ГАУЗ «Высокогорская ЦРБ», Высокогорский МР, пос.Бирюлинского зверосовхоза	27 985,2	5,0	2,0	-

* В соответствии с утвержденным графиком производства работ



Спорт

	Общий лимит, тыс. рублей (без учета ПИР)	Выполнение СМР,%		Динамика за 2 недели, %
		План	Факт	
Строительство универсальных спортивных площадок (84 объекта)	317 436,54	80,2	83,3	8,8
Строительство блочно-модульных лыжных баз (6 объектов)	53 037,06	73,7	75,4	9,1
Строительство крытого футбольного манежа с каркасно-тентовым покрытием (1 объект)	44 152,96	-	Сбор документации	-



№	МО РТ	Количество площадок, шт.	СМР, %			Принято КС-2, %
			Готовность основания*	Факт освоения СМР	Динамика за 2 недели	
1	Нурлатский	2	55,0	34,8	2,0	-
2	Муслюмовский	1	90,0	38,5	38,5	-
3	Бугульминский	3	83,0	40,6	16,7	-
4	Пестречинский	1	100,0	45,5	39,5	-
5	Р.Слободский	1	100,0	50,5	5,3	-
6	Чистопольский	3	77,0	54,2	1,5	-
7	Высокогорский	2	100,0	55,4	18,0	-
8	Нижнекамский	3	93,0	68,3	26,6	-
9	Азнакаевский	2	100,0	69,4	25,0	-
10	Лениногорский	2	100,0	70,1	21,4	-
11	г.Казань	11	100,0	78,4	2,7	-
12	Альметьевский	4	100,0	89,9	3,4	-
13	Агрызский	2	100,0	94,3	25,8	-
14	Аксубаевский	1	100,0	98,0	1,0	-
15	Мензелинский	1	100,0	98,0	1,0	-
ИТОГО		84	97,7	83,3	8,8	-

*-выполнение работ обеспечивает МО РТ



№	МО РТ	Количество площадок, шт.	СМР, %			Принято КС-2, %
			Готовность основания*, %	Факт освоения СМР, %	Динамика за 2 недели	
16	г.Наб. Челны	5	100,0	98,0	1,0	-
17	Арский	3	100,0	100,0	4,7	-
18	Заинский	3	100,0	100,0	-	-
19	Кукморский	3	100,0	100,0	6,0	-
20	Актанышский	1	100,0	100,0	4,0	-
21	Алькеевский	1	100,0	100,0	-	-
22	Апастовский	1	100,0	100,0	-	-
23	Атнинский	1	100,0	100,0	0,1	-
24	Бавлинский	1	100,0	100,0	38,0	-
25	Балтасинский	1	100,0	100,0	52,5	-
26	Буинский	1	100,0	100,0	-	-
27	Верхнеуслонский	2	100,0	100,0	-	-
28	Дрожжановский	1	100,0	100,0	-	-
29	Кайбицкий	1	100,0	100,0	-	-
30	Камско-Устьинский	1	100,0	100,0	-	-
ИТОГО		84	97,7	83,3	8,8	-

*-выполнение работ обеспечивает МО РТ



№	МО РТ	Количество площадок, шт.	СМР, %			Принято КС-2, %
			Готовность основания*, %	Факт освоения СМР, %	Динамика за 2 недели	
31	Лаишевский	1	100,0	100,0	-	-
32	Мамадышский	1	100,0	100,0	24,8	-
33	Новошешминский	1	100,0	100,0	-	-
34	Сабинский	1	100,0	100,0	7,5	-
35	Сармановский	1	100,0	100,0	40,0	-
36	Спасский	1	100,0	100,0	-	-
37	Тетюшский	1	100,0	100,0	-	-
38	Тукаевский	1	100,0	100,0	6,0	-
39	Тюлячинский	1	100,0	100,0	53,3	-
40	Ютазинский	1	100,0	100,0	31,5	-
41	Алексеевский	2	100,0	100,0	2,7	-
42	Елабужский	2	100,0	100,0	-	-
43	Зеленодольский	3	100,0	100,0	2,4	-
44	Черемшанский	2	100,0	100,0	-	-
ИТОГО		84	97,7	Факт 83,3	8,8	-
				План 80,2		

*-выполнение работ обеспечивает МО РТ



Спорт

Строительство блочных модульных лыжных баз

№	МО РТ	Лимит, тыс. рублей	СМР, %		Принято КС-2, %
			Факт	Динамика за 2 недели	
1	г.Казань, Кировский район, озеро Лебяжье	8 839,51	47,0	42,0	-
2	Атнинский, Большеменгерское сельское поселение	8 839,51	70,0	2,0	-
3	Рыбно-Слободский, пгт.Рыбная Слобода	8 839,51	75,0	1,0	-
4	Нурлатский муниципальный район, г.Нурлат	8 839,51	85,0	2,0	-
5	Тукаевский, пос.Новый,	8 839,51	87,5	2,5	-
6	Верхнеуслонский, с.Верхний Услон	8 839,51	90,0	6,5	-
ИТОГО		53 037,06	Факт 75,4	9,1	-
			План 73,7		



№	МО РТ	Кол-во мест	Лимит, тыс. рублей	СМР, %		Принято КС-2, %
				Факт	Динамика за 2 недели	
1	Арский район, д.Мендюш	100	18 291,88	14,0	2,0	-
2	Азнакаевский район, г.Азнакаево	200	21 070,37	19,0	1,0	-
3	Кукморский район, д.Верхний Шемордан	50	10 559,07	20,0	5,0	-
4	Рыбно-Слободской район, с.Биектау	200	21 070,37	25,0	3,0	-
5	Зеленодольский район, с.Уразла	50	10 559,07	37,0	10,0	-
6	Аксубаевский район, д.Нижняя Баланда	50	10 559,07	41,0	1,0	-
7	Нурлатский район, г.Нурлат	300	25 328,37	43,0	3,0	-
8	Заинский район, с.Тюгеевка	50	10 559,07	47,0	15,0	-
9	Чистопольский район, с.Бахта	50	10 559,07	48,0	10,0	-
10	Буинский район, с.Новые Чечкабы	100	18 291,88	70,0	5,0	-
11	Мензелинский район, с.Старое Мазино	50	10 559,07	70,0	25,0	-
12	Высокогорский район, с.Большие Ковали	100	18 291,88	82,0	2,0	-
	ИТОГО	1 300	185 699,17	42,2	5,4	-
			План	49,4		



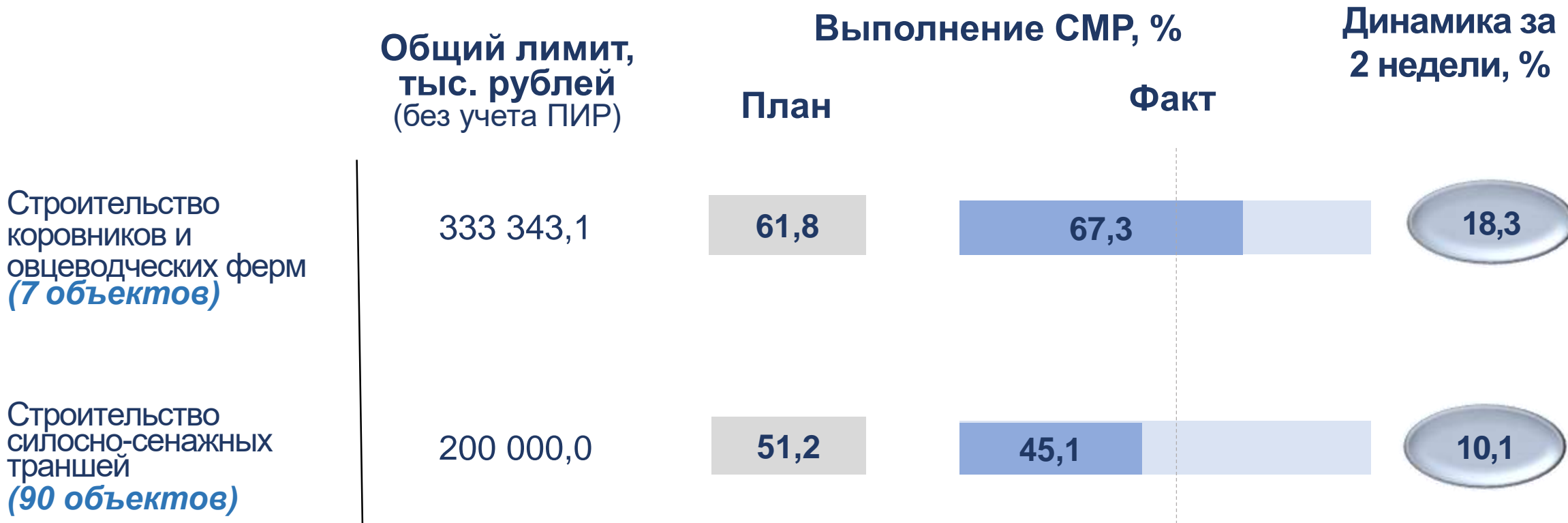
Молодежная политика

Строительство детских оздоровительных лагерей (в том числе реконструкция)

№	МО РТ	Лимит, тыс. рублей	СМР, %		Принято КС-2, %
			Факт	Динамика за 2 недели	
1	Новошешминский, ДОЛ «Факел»	5 000,0	10,0	1,0	-
2	Полилингвальный образовательный комплекс «Адымнар — путь к знаниям и согласию» г.Казани	223 410,0	21,0	2,0	-
3	г.Казань, ДОЛ «Пионер»	12 465,2	70,0	15,0	-
4	г.Казань, ДОЛ «Восток»	319 230,3	65,0	17,0	-
5	г.Казань, оздоровительный лагерь «Юнитур»	50 000,0	96,0	7,0	-
6	Камско-Устьинский, ДОЛ «Волга»	231 295,5	98,0	3,0	-
7	г.Казань, ДОЛ «Звездный»	33 986,1	99,0	1,0	-
8	Спасский, детский оздоровительный центр «Болгар», реконструкция	8 600,0	100,0	-	-
9	Нижнекамский, ДОЛ «Кама»	40 000,0	100,0	-	99,7
	ИТОГО	923 987,16	68,4	6,8	4,3
		План	71,2		



Сельское хозяйство





Сельское хозяйство

Строительство коровников и овцеводческих ферм

№	МО РТ	Сметная стоимость, тыс. рублей	СМР, %		Принято КС-2, %
			Факт	Динамика за 2 недели	
1	Ютазинский район, д.Яссы-Тугай	24 226,00	9,0	2,0	-
2	Сабинский район, с.Тюбяк	52 339,00	35,0	5,0	-
3	Кукморский район, д.Верхний Шемордан	27 337,00	45,0	13,0	-
4	Балтасинский район, с.Княбаш	108 053,00	65,0	43,0	-
5	Альметьевский район, с. Новоникольское	13 746,00	100,0	50,0	-
6	Атнинский район, с.Кшклово	95 187,00	100,0	1,0	-
7	Тетюшский район, с.Кильдюшево	12 445,00	100,0	-	100,0
ИТОГО		333 333,00	Факт 67,3	18,3	3,7
			План 61,8		



Сельское
хозяйство

Строительство силосно- сенажных траншей

№	МО РТ	Кол-во объектов	Сметная стоимость, тыс рублей	СМР, %		Принято КС-2, %
				Факт	Динамика за 2 недели	
1	Алексеевский район	2	3 000,00	0,0	-	-
2	Кайбицкий район	1	1 500,00	0,0	-	-
3	Рыбно-Слободский район	1	1 500,00	0,0	-	-
4	Чистопольский район	1	1 500,00	3,0	0,5	-
5	Менделеевский район	2	3 000,00	5,0	5,0	-
6	Высокогорский район	6	12 300,00	7,4	5,2	-
7	Дрожжановский район	2	3 000,00	12,5	7,5	-
8	Тетюшский район	4	8 000,00	20,0	12,5	-
9	Черемшанский район	3	4 500,00	21,7	6,7	-
10	Кукморский район	6	10 800,00	24,6	24,6	-
11	Атнинский район	5	15 000,00	26,0	5,60	-
12	Азнакаевский район	3	7 200,00	28,3	9,6	-
13	Елабужский район	1	1 500,00	30,0	10,0	-
14	Арский район	5	13 500,00	31,9	20,4	-
15	Пестречинский район	1	1 500,00	35,0	10,0	-
ИТОГО		90	200 000,00	45,1	10,1	-



№	МО РТ	Кол-во объектов	Сметная стоимость, тыс. рублей	СМР, %		Принято КС-2, %
				Факт	Динамика за 2 недели	
16	Ютазинский район	1	3 000,00	35,0	2,0	-
17	Тюлячинский район	4	11 200,00	36,8	1,0	-
18	Лениногорский район	3	4 500,00	38,3	5,0	-
19	Тукаевский район	5	10 500,00	38,6	11,4	-
20	Балтасинский район	7	15 000,00	39,9	7,9	-
21	Сармановский район	2	3 500,00	42,8	1,0	-
22	Буинский район	3	8 000,00	48,7	19,4	-
23	Бавлинский район	2	6 000,00	60,0	1,0	-
24	Нурлатский район	1	1 500,00	60,0	60,0	-
25	Новошешминский район	3	4 500,00	67,3	17,3	-
26	Актанышский район	7	15 500,00	92,2	19,1	-
27	Сабинский район	4	14 000,00	94,3	12,1	-
28	Мензелинский район	2	3 000,00	95,0	1,0	-
29	Мамадышский район	3	12 000,00	100,0	-	-
	ИТОГО	90	200 000,00	Факт 45,1	10,1	-
				План 51,2		



Иные социальные программы

	Общий лимит, тыс. рублей (без учета ПИР)	Выполнение СМР, %		Динамика за 2 недели, %
		План	Факт	
Строительство зданий Советов поселений <i>(11 объектов)</i>	63 343,5	43,2	37,0	8,0
Строительство блочно-модульных пунктов комплексного обслуживания населения <i>(21 объект)</i>	56 153,1	19,6	2,1	2,1



Строительство зданий (помещений) исполнительных комитетов (Советов) поселений

№	МО РТ	Лимит, тыс. рублей	СМР, %		Принято КС-2, %
			Факт	Динамика за 2 недели	
1	Кукморский, с.Туембаш	5 758,5	4,5	4,5	-
2	Зеленодольский, с.Айша	5 758,5	10,0	9,0	-
3	Лаишевский, с.Малые Кабаны	5 758,5	12,0	7,0	-
4	Черемшанский, с.Ивашкино	5 758,5	18,0	2,0	-
5	Ютазинский, с.Байряка	5 758,5	20,0	4,0	-
6	Высокогорский, п.Бирюлинского зверсовхоза	5 758,5	32,0	11,00	-
7	Арский, с.Апазово	5 758,5	34,0	19,0	-
8	Атнинский, с.Коморгузя	5 758,5	45,0	6,0	-
9	Тукаевский, с.Шильнебаш	5 758,5	62,0	11,0	-
10	Агрызский, с.Азево	5 758,5	83,0	6,0	-
11	Сабинский, с.Большой Шинар	5 758,5	86,0	8,0	-
	ИТОГО	63 343,5	Факт 37,0	8,0	-
			План 43,2		



Программа «Доступная среда»

Другие социальные программы

12 объектов Министерства образования РТ:

- 5 школ;
- 5 дошкольных образовательных учреждений;
- 2 дополнительного образования.

16 584,8 тыс рублей, в том числе:

- 9 619,2 тыс рублей из бюджета РФ;
- 6 965,6 тыс рублей из бюджета РТ.





Государственная программа «Доступная среда»

№	Наименование объекта	Лимит, тыс рублей	СМР, %		Принято КС-2, %
			Факт	Динамика за 2 недели	
1	МБДОУ «Центр развития ребенка – детский сад № 65 «Ивушка» г. Альметьевска»	1 050,00	9,0	8,0	0,0
2	МБДОУ «Детский сад комбинированного вида №2 «Чулпан» г.Кукмор» Кукморского муниципального района Республики Татарстан	1 050,00	10,0	2,0	0,0
3	ГБОУ «Пестречинская школа-интернат для детей с ограниченными возможностями здоровья»	1 734,80	14,0	11,0	0,0
4	ГБОУ «Агрызская школа-интернат для детей с ограниченными возможностями здоровья»	1 700,00	15,0	5,0	0,0
5	МБДОУ «Детский сад №7 «Малыш» города Агрыз Агрызского муниципального района Республики Татарстан	1 050,00	15,0	5,0	0,0
6	ГБОУ «Бугульминская школа-интернат для детей с ограниченными возможностями здоровья»	1 700,00	16,0	4,0	0,0
ИТОГО		16 584,8	23,6	8,6	



Государственная программа «Доступная среда»

№	Наименование объекта	Лимит, тыс рублей	СМР, %		Принято КС-2, %
			Факт	Динамика за 2 недели	
7	МБОУ ДО "Центр детского технического творчества Бугульминского муниципального района Республики Татарстан"	1 400,00	18,0	8,0	0,0
8	МБДОУ «Детский сад №7 «Колосок» комбинированного вида г.Нурлат Республики Татарстан	1 050,00	20,0	18,0	0,0
9	ГБОУ «Бугульминская школа №10 для детей с ограниченными возможностями здоровья»	1 700,00	20,0	10,0	0,0
10	ГБОУ «Татарско-Елтанская школа-интернат для детей с ограниченными возможностями здоровья»	1 700,00	30,0	17,0	0,0
11	МАУ ДО Дом детского творчества «Балкыш» Высокогорского муниципального района Республики Татарстан	1 400,00	30,0	10,0	0,0
12	МБДОУ «Детский сад комбинированного вида №63» Нижнекамского муниципального района Республики Татарстан	1 050,00	100,0	2,0	0,0
ИТОГО		16 584,8	Факт 23,6	8,6	
			План 15,6		



Реализация программы «Наш двор»

Наименование показателя	Значение
Количество объектов на 2020 год, шт.	1 084
Лимит финансирования на 2020 год, млрд. рублей	8
Количество объектов, в которых начаты работы, шт.	532

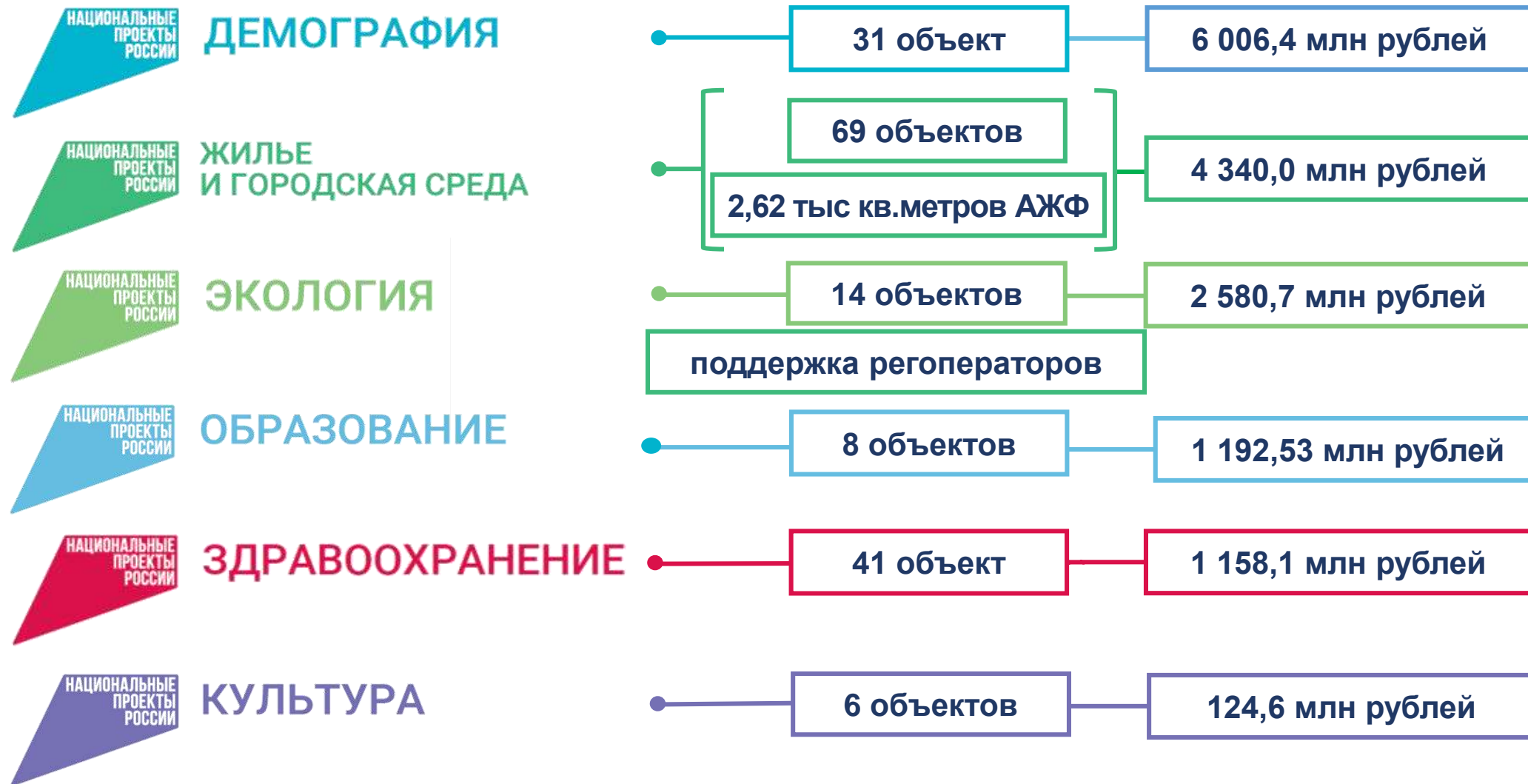


Национальные проекты

169 объектов, 2,62 тыс кв.метров АЖФ

15 402,2 млн рублей

Источники: бюджет РФ – 7 569,4 млн рублей, бюджет РТ– 7 832,9 млн рублей





НАЦИОНАЛЬНЫЕ
ПРОЕКТЫ
РОССИИ

ДЕМОГРАФИЯ

Всего 31 объект
6 006,4 млн рублей

Источники: бюджет РФ – 1 759,9 млн рублей, бюджет РТ – 4 246,5 млн рублей

РЕАЛИЗУЕМЫЕ ФЕДЕРАЛЬНЫЕ ПРОЕКТЫ:

1 Содействие занятости женщин — создание условий дошкольного образования для детей в возрасте до трех лет

2 Спорт — норма жизни

3 Старшее поколение

Общий лимит,
млн. рублей
(без учета ПИР)

Выполнение
СМР, %

Динамика за
2 недели, %

22 объекта

5 282,8

67,54

7,42%

8 объектов

694,1

65,69

15,39%

1 объект

29,44

92,0

1%

Гос. Контракты по всем объектам заключены



НАЦИОНАЛЬНЫЕ
ПРОЕКТЫ
РОССИИ

ДЕМОГРАФИЯ

Федеральный проект «Содействие занятости женщин — создание условий дошкольного образования для детей в возрасте до трех лет»



№ п/п	Наименование объектов	Лимит, тыс рублей	СМР, %			Принято КС-2, %
		Всего (19/81)	План	Факт	Динамика за 2 недели	
1	Строительство дошкольной образовательной организации на 340 мест в г.Казань, ЖР "Западное Заречье" (ул.Серова-Баруди)	355 521,73	48,00	34	4	0
2	Строительство дошкольной образовательной организации на 340 мест в г.Казань, ЖК "Светлая долина"	376 759,07	55,50	48	8	0
3	Строительство дошкольной образовательной организации на 260 мест в г. Казань, 2 квартал ЖР "Салават Купере"	244 490,88	55,25	50	10	0
4	Строительство дошкольной образовательной организации на 260 мест в Лаишевском районе, ЖК "Южный парк"	237 702,82	58,50	50	7	12,81
5	Строительство дошкольной образовательной организации на 220 мест, жилой комплекс "Волжские просторы" (позиция 2), Казань	244 324,51	58,75	51	7	5,46
6	Строительство дошкольной образовательной организации на 260 мест в г.Казань, 3 квартал ЖР "Салават Купере"	247 882,06	57,75	52	9	0
Итого		5 282 814,68	71,07	67,54	7,42	20,01



НАЦИОНАЛЬНЫЕ
ПРОЕКТЫ
РОССИИ

ДЕМОГРАФИЯ

Федеральный проект «Содействие занятости женщин — создание условий дошкольного образования для детей в возрасте до трех лет»



№ п/п	Наименование объектов	Лимит, тыс рублей	СМР, %			Принято КС-2, %
		Всего (19/81)	План	Факт	Динамика за 2 недели	
7	Строительство дошкольной образовательной организации на 120 мест, ул. Приволжская (пос.Старое Аракчино), Казань,	160 763,77	71,00	67	7	0
8	Строительство дошкольной образовательной организации на 340 мест, ЖК «Залесный Сити», Казань	358 892,20	71,00	68	8	0
9	Строительство дошкольной образовательной организации на 140 мест в г.Арск	165 539,04	72,94	68,1	6,1	33,01
10	Строительство дошкольной образовательной организации на 220 мест в Пестречинском районе, ЖК "Усадьба Царево"	246 768,23	73,00	71	8	26,17
11	Строительство дошкольной образовательной организации на 50 мест в Сабинском районе, д.Илебер	88 521,65	76,75	71	3	8,96
12	Строительство дошкольной образовательной организации на 260 мест в г.Буинск	232 764,42	75,00	73	8	50,76
ИТОГО		5 282 814,68	71,07	67,54	7,42	20,01



НАЦИОНАЛЬНЫЕ
ПРОЕКТЫ
РОССИИ

ДЕМОГРАФИЯ

Федеральный проект «Содействие занятости женщин — создание условий дошкольного образования для детей в возрасте до трех лет»



№ п/п	Наименование объектов	Лимит, тыс рублей	СМР, %			Принят о КС- 2, %
		Всего (19/81)	План	Факт	Динамика за 2 недели	
13	Строительство дошкольной образовательной организации на 340 мест, с.Высокая Гора	371 783,74	74,92	78	12,9	15,09
14	Строительство дошкольной образовательной организации на 220 мест ЖК "Седьмое небо", Казань	236 771,96	76,67	79,54	11,54	12,89
15	Строительство дошкольной образовательной организации на 260 мест в г.Нижнекамск, мкр.35А	239 013,59	80,25	81,18	9,18	28,50
16	Строительство дошкольной образовательной организации на 220 мест, ЖР "Замелекесье", мкр.22 Наб. Челны	232 721,06	83,48	84,57	7,57	51,90
17	Строительство дошкольной образовательной организации на 260 мест в г.Нижнекамск, мкр.29	238 885,62	84,45	86,0	8,4	23,53
18	Строительство дошкольной образовательной организации на 220 мест, Набережные Челны, п.ЗЯБ	231 278,98	84,68	87	9	30,79
ИТОГО		5 282 814,68	71,07	67,54	7,42	20,01



НАЦИОНАЛЬНЫЕ
ПРОЕКТЫ
РОССИИ

ДЕМОГРАФИЯ

Федеральный проект «Содействие занятости женщин — создание условий дошкольного образования для детей в возрасте до трех лет»



№ п/п	Наименование объектов	Лимит, тыс рублей	СМР, %			Принято КС-2, %
		Всего (19/81)	План	Факт	Динамика за 2 недели	
19	Строительство дошкольной образовательной организации на 220 мест, г.Зеленодольск, ЖК "Красный металлист"	231 161,06	85,10	87,1	8,6	37,67
20	Строительство дошкольной образовательной организации на 140 мест в Тукаевском районе, д.Азьмушкино	165 521,31	94,23	97,0	6,4	78,13
22	Строительство дошкольной образовательной организации на 120 мест, жилой комплекс «Весна-2», Казань	148 440,70	98,15	98,0	2,7	15,8
21	Строительство дошкольной образовательной организации на 220 мест, ЖР "Замелекесье", Набережные Челны, мкр. 25	227 306,28	96,00	99,9	5,9	55,11
ИТОГО		5 282 814,68	71,07	67,54	7,42	20,01



Федеральный проект «Спорт — норма жизни»



НАЦИОНАЛЬНЫЕ
ПРОЕКТЫ
РОССИИ

ДЕМОГРАФИЯ

№ п/п	Наименование объектов	Лимит, тыс рублей	СМР, %		Принято КС-2, %
		Всего (19/81)	Факт	Динамика за 2 недели	
1	Поставка и монтаж комплекта искусственного футбольного поля для размещения по адресу: г.Казань, ул.Зорге, д. 71	30 864,20	Поставка по графику с 01.08.2020г.		
2	Поставка и монтаж комплекта искусственного футбольного поля для размещения по адресу: г.Набережные Челны, пр.Раиса Беляева, д. 60 (13-12)	30 864,20	Поставка по графику с 01.08.2020		
3	Набережные Челны, Строительство крытого катка с искусственным льдом в г.Набережные Челны, ул.40 лет Победы	313 820,62	52,73	22,73	20,24
4	Зеленодольский, Строительство универсального спортивного зала в пгт. Васильево, ул.Праздничная	118 063,83	87,64	19,18	34,69
5	Набережные Челны, Строительство крытого плавательного бассейна	142 186,90	Объект введен в эксплуатацию		
ИТОГО		694 119,4	65,69	15,39	44,17



Федеральный проект «Спорт — норма жизни»



НАЦИОНАЛЬНЫЕ
ПРОЕКТЫ
РОССИИ

ДЕМОГРАФИЯ

№ п/п	Наименование объектов	Лимит, тыс рублей	Поставка, %		Принято КС-2, %
		Всего (19/81)	Факт	Динамика за 2 недели	
6	Поставка комплекта искусственного покрытия для футбольного поля муниципального автономного учреждения "Спортивная школа по футболу" Альметьевского МР Республики Татарстан, расположенного по адресу: г.Альметьевск, ул.Белоглазова, д.62а	30 370,37	100,0	-	100,0
7	Поставка комплектов легкоатлетических беговых дорожек для стадиона муниципального автономного учреждения "Спортивная школа олимпийского резерва "Тасма" г.Казани, расположенного по адресу: г.Казань, ул.Гагарина, д.56	19 012,35	100,0	-	100,0
8	Поставка комплекта искусственного покрытия для футбольного поля в пгт.Аксубаево Аксубаевского муниципального района Республики Татарстан	8 936,90	100,0	-	100,0
ИТОГО		694 119,4	Факт 65,69 План 63,50	15,39	44,17



Федеральный проект «Старшее поколение»



НАЦИОНАЛЬНЫЕ
ПРОЕКТЫ
РОССИИ

ДЕМОГРАФИЯ

№ п/ п	Наименование объектов	Лимит, тыс рублей	СМР, %			Принято КС-2, %
		Всего (19/81)	План	Факт	Динамика за 2 недели	
1	Строительство объекта "Жилой корпус психоневрологического интерната с. Новое Чурилино Арского муниципального района Республики Татарстан"	29 444,30	94,0	92,0	1,0	39,9



НАЦИОНАЛЬНЫЕ
ПРОЕКТЫ
РОССИИ

ЖИЛЬЕ И ГОРОДСКАЯ СРЕДА

69 объектов, 2,62 тыс кв.метров АЖФ

4 340,0 млн рублей

Источники: бюджет РФ – 2 494,5 млн рублей, бюджет РТ– 1 845,5 млн рублей



РЕАЛИЗУЕМЫЕ ФЕДЕРАЛЬНЫЕ ПРОЕКТЫ:

		Общий лимит, млн. рублей (без учета ПИР)	Выполнение СМР, %	Динамика за 2 недели, %
1	Формирование комфортной городской среды	66 объектов	42,3	7,4%
2	Жилье	3 объекта	56,40	3,7%
3	Обеспечение устойчивого сокращения непригодного для проживания жилищного фонда	2,62 тыс кв.м АЖФ	Заключен контракт на сумму 144,6 млн рублей	

дата аукциона-01.08.2020



заключены ГК на СМР



НАЦИОНАЛЬНЫЕ
ПРОЕКТЫ
РОССИИ

ЖИЛЬЕ
И ГОРОДСКАЯ СРЕДА

Федеральный проект «Формирование комфортной городской среды»



№ п/п	Наименование объектов	Лимит, тыс рублей	СМР, %		Принято КС-2, %
		Всего (19/81)	Факт	Динамика за 2 недели	
1	Набережная дебаркадера, 4 очередь, с.Верхний Услон, ул.Набережная	12 649,89	0	0	0
2	Школьный сквер, г.Мензелинск, ул.Карла Маркса	21 843,21	6	0	0
3	Атнинский, Парк «Яшьлек», 2 очередь, с.Новые Шаши	10 142,69	7	2	11,9
4	Апастовский, Набережная р.Табарка, 4 очередь, Табар-Черкийское сельское поселение	15 327,92	9	4	0
5	Нурлатский, Парк «Спортивный», 2 очередь, г.Нурлат, ул.Юности	43 760,92	11,5	2,5	0
6	Активация городского центра, 2 очередь, г.Бугульма, ул.Владимира Ленина	81 453,53	12	2	0
7	Черемшанский, Парк «Озерный», 3 очередь, с.Черемшан, ул.Советская	14 760,02	12	6	0
8	Кукморский, Гостиный двор братьев Комаровых, 2 очередь, г.Кукмор, ул.Ворошилова	39 668,97	12	0	0
ИТОГО		1 528 380,62	42,3	7,4	3,3



НАЦИОНАЛЬНЫЕ
ПРОЕКТЫ
РОССИИ

ЖИЛЬЕ
И ГОРОДСКАЯ СРЕДА

Федеральный проект «Формирование комфортной городской среды»



№ п/п	Наименование объектов	Лимит, тыс рублей	СМР, %		Принято КС-2, %
		Всего (19/81)	Факт	Динамика за 2 недели	
9	Сквер 100 лет ТАССР, с.Высокая гора ул.Центральная-Полковая,	39 414,66	13	6	0
10	Сквер по ул.Казакова (Парк Победы), 2 очередь, пгт.Алексеевское, ул.Советская	19 656,63	15	7	0
11	Сармановский, Центральный сквер по ул. Ленина, 2 очередь, пгт.Джалиль	16 984,76	15	10	0
12	Рыбно-Слободский, Сквер Ленина, 3 очередь, пгт.Рыбная Слобода	19 542,74	15	10	0
13	Тетюшский, Березовая роща, г.Тетюши, ул.Свердлова	17 194,67	15	7	0
14	Площадь Советская и ул.Большая, 3 оч., г.Арск	40 433,46	19	11	5,78
15	Парк Сахарного завода, г.Буинск, ул.Строительная	33 029,65	20	10	5,1
16	Нижнекамский, Экопарк, 3 очередь, пгт. Камские Поляны, 2-й микрорайон	20 000,00	20	10	0
ИТОГО		1 528 380,62	42,3	7,4	3,3



НАЦИОНАЛЬНЫЕ
ПРОЕКТЫ
РОССИИ

ЖИЛЬЕ
И ГОРОДСКАЯ СРЕДА

Федеральный проект «Формирование комфортной городской среды»



№ п/п	Наименование объектов	Лимит, тыс рублей	СМР, %		Принято КС-2, %
		Всего (19/81)	Факт	Динамика за 2 недели	
17	Дрожжановский, ул.Центральная, 2 очередь, с.Старое Дрожжаное	17 033,97	20	5	0
18	Лаишевский, Парк по ул. О.Кошевого, г.Лаишево	34 681,09	22	12	13,1
19	Камско-Устьинский, Набережная р.Волга, пгт.Камское Устье, ул.Кооперативная	11 658,40	23	5	0
20	Пестречинский, Яблоневый сад, с.Богородское, ул.Центральная	16 000,00	24	17	4,52
21	Пестречинский, Парк отдыха, с.Шали, ул. КамАЗ	15 336,08	25	19	3,64
22	Тюлячинский, Береговая линияя р. Тюлячки в с. Тюлячи	10 797,18	25	17	10,4
23	Заинский, Набережная р.Зай, 3 очередь, г.Заинск, ул.Красная площадь	42 418,78	25	15	0
24	Нижнекамский, Экопарк, пос.Красный Ключ, ул.Набережная	45 000,00	25	6	0
25	Лениногорский, Сквер им.Ленина, г.Лениногорск	63 730,75	25	5	0
ИТОГО		1 528 380,62	42,3	7,4	3,3



НАЦИОНАЛЬНЫЕ
ПРОЕКТЫ
РОССИИ

ЖИЛЬЕ
И ГОРОДСКАЯ СРЕДА

Федеральный проект «Формирование комфортной городской среды»



№ п/п	Наименование объектов	Лимит, тыс рублей	СМР, %		Принято КС-2, %
		Всего (19/81)	Факт	Динамика за 2 недели	
26	Набережная Салкын чишма, пгт.Балтаси, ул.Татарстан	25 972,21	26	5	0
27	Сквер по ул.Автомобилистов, г.Елабуга	56 772,30	27	6	0
28	Елабужский, Площадь Ленина, 2 очередь, г.Елабуга, пр.Нефтяников	10 000,00	30	0	0
29	Сквер по ул.Мазилина, 2 очередь, пгт.Аксубаево	22 170,85	30,2	6,8	8,25
30	Кайбицкий, Парк Победы, с.Большие Кайбицы, ул.Солнечный бульвар	10 664,57	32	12	6
31	Парк «Березовая роща», мкр.Мирный, г.Зеленодольск	129 245,55	33	8	0
32	Ютазинский, Парк Ф.Каримова, 3 очередь, пгт.Уруссу, ул.Ф.Каримова	15 848,24	33	3	26
33	Сабинский, Парк по ул.З.Юсупова, пгт.Богатые Сабы	24 214,67	36	17	11,2
34	Нижнекамский, Центральный сквер, село Сухарево	10 000,00	36	16	0
ИТОГО		1 528 380,62	42,3	7,4	3,3



НАЦИОНАЛЬНЫЕ
ПРОЕКТЫ
РОССИИ

Федеральный проект «Формирование комфортной городской среды»

ЖИЛЬЕ
И ГОРОДСКАЯ СРЕДА



№ п/п	Наименование объектов	Лимит, тыс рублей	СМР, %		Принято КС-2, %
		Всего (19/81)	Факт	Динамика за 2 недели	
35	Нижнекамский, пр.Химиков, г.Нижнекамск	78 929,49	38	10	0
36	Чистопольский, Парк отдыха, г.Чистополь, ул.Энгельса	59 593,17	39	9	0
37	Мамадышский, 2 очередь Ул. Советская , 2 очередь, г.Мамадыш, Ул. Советская и Карла Маркса, ул.Чапаева	32 780,02	43	15	0
38	Парк «Семья», 2 очередь, г.Нижнекамск	10 000,00	45	8	0
39	Новошешминский, площадь перед зданием ЗАГС, с.Новошешминск,ул.Октябрьская	10 176,23	50	34	0
40	Мемориальный комплекс, г.Нижнекамск	20 000,00	56	4	0
41	Парк Победы и трудовой славы, г.Бавлы, пл.Победы, ул.Куйбышева	27 061,21	57	5	38,2
42	Менделеевский, Ушковские острова, 4 очередь, г.Менделеевск, ул.Гассара	23 608,55	60	5	0
ИТОГО		1 528 380,62	42,3	7,4	3,3



НАЦИОНАЛЬНЫЕ
ПРОЕКТЫ
РОССИИ

ЖИЛЬЕ
И ГОРОДСКАЯ СРЕДА

Федеральный проект «Формирование комфортной городской среды»



№ п/п	Наименование объектов	Лимит, тыс рублей	СМР, %		Принято КС-2, %
		Всего (19/81)	Факт	Динамика за 2 недели	
43	Тукаевский, Парк «Рябинушка», с.Шильнебаш, ул.60 лет Октября	32 255,03	61	16	0
44	Нижнекамский, ул.Кайманова, г.Нижнекамск	20 000,00	78	8	0
45	Сармановский, Центральный парк, 3 очередь, с.Сарманово, ул.Ленина	10 000,00	80	45	0
46	Благоустройство ул.Ленина, 2 очередь, г.Альметьевск	162 293,92	80	7	37,35
47	Актанышский, Благоустройство каскада прудов, 3 очередь, д.Аняково, с. Поисево	23 274,67	92	19	0
48	Нижнекамский, Реконструкция монумента Победы, 2 очередь, г.Нижнекамск, ул.Спортивная	11 000,00	100	5	0
ИТОГО		1 528 380,62	Факт 42,3 План 39,46	7,4	3,3



НАЦИОНАЛЬНЫЕ
ПРОЕКТЫ
РОССИИ

ЖИЛЬЕ
И ГОРОДСКАЯ СРЕДА

Федеральный проект «Формирование комфортной городской среды»



№ п/п	Наименование объектов	Лимит, тыс рублей	СМР, %		Принято КС-2, %
		Всего (19/81)	Факт	Динамика за 2 недели	
1	Казань, парк "Черное озеро", ул. Дзержинского	75 000,00	4	2	0
2	Набережные Челны, Бульвар Юных Ленинцев	101 470,40	9	5	0
3	Набережные Челны, Парк культуры и отдыха в пос.ГЭС, 2 очередь, пр. имени Мусы Джалиля	23 500,00	10	8,5	0
4	Набережные Челны, Парк «Гренада», 2 очередь, пр.Московский	121 029,11	11	11	0
5	Азнакаевский, Парк «Тарсус», 2 очередь, г.Азнакаево, ул.Тукая, ул.Пушкина	9 000,00	12	6	0
6	Агрызский, Парк «Орешник», 2 очередь, г.Агрыз, ул.Саетова	11 735,47	20	10	0
7	Казань, Площадь перед ДК Железнодорожников (Юдино)	120 700,00	24	6	0
ИТОГО		1 247 657,60	42,3	7,4	3,3



НАЦИОНАЛЬНЫЕ
ПРОЕКТЫ
РОССИИ

ЖИЛЬЕ
И ГОРОДСКАЯ СРЕДА

Федеральный проект «Формирование комфортной городской среды»



№ п/п	Наименование объектов	Лимит, тыс рублей	СМР, %		Принято КС-2, %
		Всего (19/81)	Факт	Динамика за 2 недели	
8	Алькеевский, Бульвар по ул.Ленина, 2 очередь, с.Базарные Матаки, ул.Ленина	14 715,12	30	28	0
9	Спасский, Реконструкция и благоустройство центральной площади, 2 очередь, г.Болгар, ул.Пионерская	14 822,43	30	23	0
10	Агрызский, ул.Карла Маркса, 2 очередь, г.Агрыз, ул. Карла Маркса, ул. Гагарина	15 630,75	42	10	0
11	Казань, Сквер по ул.Авангардная	50 300,00	42	10	0
12	Казань, Набережная озера Нижний Кабан, ул.Шигабутдина Марджани, ул.Хади Такташ	550 644,40	76	6	0
13	Казань, Территория около ДК им.Саид-Галиева	91 000,00	87	12	0
14	Муслюмовский, Парк «Килячэк», 2 очередь, с.Муслюмово	35 000,00	93	6	0
ИТОГО		1 247 657,60	Факт 42,3 План 39,46	7,4	3,3



НАЦИОНАЛЬНЫЕ
ПРОЕКТЫ
РОССИИ

ЖИЛЬЕ
И ГОРОДСКАЯ СРЕДА

Федеральный проект «Формирование комфортной городской среды»



№ п/п	Наименование объектов	Лимит, тыс рублей	Дата проведения аукциона на СМР
		Всего (100/0)	
Конкурс малых городов - 2020			
1	Бавлинский, Парк Победы и трудовой славы, г.Бавлы, пл.Победы, ул.Куйбышева	70 000,0	01.08.2020
2	Заинский, Центральная площадь у ДК "Энергетик"	70 000,0	01.08.2020
3	Лаишевский, "Экстрим-парк" г.Лаишево	45 000,0	01.08.2020
Конкурс малых городов - 2019			
4	"Природно-спортивный комплекс" в г.Мамадыш	2 293,6	01.08.2020
ИТОГО		187 293,6	



Федеральный проект «Жилье»



НАЦИОНАЛЬНЫЕ
ПРОЕКТЫ
РОССИИ

ЖИЛЬЕ
И ГОРОДСКАЯ СРЕДА

№ п/п	Наименование объектов	Лимит, тыс рублей	СМР, %			Принято КС-2, %
		Всего (19/81)	План	Факт	Динамика за 2 недели	
1	Строительство общеобразовательной школы на 1501 место с бассейном в жилом комплексе по ул.Н.Ершова в Советском районе г.Казани (объект переходящий на 2021 год)	373 235,48	30,5	33,20	1,10	100,00
2	Строительство общеобразовательной школы на 1224 учащихся в квартале 4-11 жилого района "Салават Купере" Кировского района г.Казани (объект переходящий на 2021 год)	373 235,48	38,0	43,00	4,00	100,00
3	Строительство общеобразовательной школы на 1224 места в "Жилом комплексе "Усадьба Царево", Пестречинский, Шигалеевское сельское поселение, с.Новое Шигалеево	485 117,57	86,0	93,00	6,00	9,9
ИТОГО		1 231 588,52	51,5	56,40	3,70	69,97



НАЦИОНАЛЬНЫЕ
ПРОЕКТЫ
РОССИИ

ЭКОЛОГИЯ

14 объектов
2 580,7 млн рублей

Источники: бюджет РФ – 1 964,6 млн рублей, бюджет РТ – 616,1 млн рублей

РЕАЛИЗУЕМЫЕ ФЕДЕРАЛЬНЫЕ ПРОЕКТЫ:

Общий лимит,
млн. рублей
(без учета ПИР)

Выполнение
СМР, %

Динамика за
2 недели, %

1 **Оздоровление Волги**

12 объектов

1 605,9

67,28

4,38%

2 **Чистая страна**

2 объекта

740,45

49,75

13,05%

3 **Обращение с ТКО**

Обеспечение
непрерывной
работы
регоператоров

234,3

Заключено соглашение о
предоставлении иного МБ
трансферта

Гос. Контракты по всем объектам заключены



НАЦИОНАЛЬНЫЕ
ПРОЕКТЫ
РОССИИ

ЭКОЛОГИЯ

Федеральный проект «Оздоровление Волги»



№ п/п	Наименование объектов	Лимит, тыс рублей	СМР, %		Принято КС-2, %
		Всего (19/81)	Факт	Динамика за 2 недели	
1	Строительство биологических очистных сооружений в пос.Юртово Мензелинского муниципального района	23 375,27	11,50	7,50	0,00
2	Набережные Челны, жилой комплекс "Замелекесье", ливневая канализация	203 138,93	20,00	5,00	5,03
3	Строительство биологических очистных сооружений в с. Пестрецы Пестречинского муниципального района	186 823,16	23,30	5,30	10,87
4	Реконструкция очистных сооружений бытовых и промышленных сточных вод в ОЭЗ ППТ "Алабуга" и г.Елабуга II этап	604 648,02	25,00	3,00	9,65
5	Строительство биологических очистных сооружений в с. Коцаково Пестречинского муниципального района	53 968,86	40,50	27,50	26,58
6	Строительство сетей инженерно-технического обеспечения для жилого района "Салават Купере". Сети хозяйственно-бытовой канализации. 6 этап: Биологические очистные сооружения (БОС) п.г.т. Васильево производительностью 24 тыс. м3/ сут, в.ч.: первая очередь-до 12 тыс.м3/сут.	176 590,00	87,00	4,00	18,06
ИТОГО		1 605 994,52	67,28	4,38	27,65



Федеральный проект «Оздоровление Волги»

НАЦИОНАЛЬНЫЕ
ПРОЕКТЫ
РОССИИ

ЭКОЛОГИЯ

№ п/п	Наименование объектов	Лимит, тыс рублей	СМР, %		Принято КС-2, %
		Всего (19/81)	Факт	Динамика за 2 недели	
7	Зеленодольский, Строительство биологических очистных сооружений в пгт.Нижние Вязовые	200 930,14	100,00	-	100,00
8	Строительство биологических очистных сооружений в с.Красный Бор Агрызского муниципального района	10 752,22	100,00	-	100,00
9	Строительство очистных сооружений в пгт. Алексеевское Алексеевского муниципального района	42 101,54	100,00	-	100,00
10	Реконструкция районных очистных сооружений бытовых и промышленных сточных вод в ОЭЗ ППТ "Алабуга" и г.Елабуга. I этап	59 801,94	100,00	-	100,00
11	Строительство очистных сооружений поверхностных сточных вод на выпусках ливневой канализации в водные объекты г.Казани в районе Ветеринарной академии	27 870,37	100,00	-	100,00
12	Устройство ливневой канализации в г.Тетюши	15 994,07	100,00	-	100,00
ИТОГО		1 605 994,52	Факт 67,28 План 68,01	4,38	27,65



НАЦИОНАЛЬНЫЕ
ПРОЕКТЫ
РОССИИ

ЭКОЛОГИЯ

Федеральный проект «Чистая страна»



№ п/п	Наименование объектов	Лимит, тыс рублей	СМР, %		Принято КС-2, %
		Всего (19/81)	Факт	Динамика за 2 недели	
1	Нижнекамский, Рекультивация несанкционированной свалки, расположенной в районе с. Прости	646 402,92	25,50	3,00	10,23
2	Сабинский, Рекультивация нарушенных земель нефтесодержащими загрязнениями в селе Шемордан	94 050,88	74,00	23,00	6,35
ИТОГО		740 453,80	Факт 49,75 План 48,54	13,05	9,82



НАЦИОНАЛЬНЫЕ
ПРОЕКТЫ
РОССИИ

ОБРАЗОВАНИЕ

8 объектов

1 192,53 млн рублей

Источники: бюджет РФ – 636,5 млн рублей, бюджет РТ– 556,1 млн рублей



РЕАЛИЗУЕМЫЕ ФЕДЕРАЛЬНЫЕ ПРОЕКТЫ:

		Общий лимит, млн. рублей (без учета ПИР)	Выполнение СМР, %	Динамика за 2 недели, %
1	Современная школа	2 объекта	81,72	7,42%
2	Успех каждого ребенка	6 объектов	81,5	19,2%

Гос. Контракты по всем объектам заключены



НАЦИОНАЛЬНЫЕ
ПРОЕКТЫ
РОССИИ

Федеральный проект «Современная школа»

ОБРАЗОВАНИЕ



№ п/п	Наименование объектов	Лимит, тыс рублей	СМР, %			Принято КС-2, %
		Всего (19/81)	План	Факт	Динамика за 2 недели	
1	Школа на 1224 учащихся в мкр. М-71 (с бассейном), г.Казань, ул.Назиба Жиганова	493 893,50	67,0	76,05	6,45	24,47
2	Общеобразовательная организация на 1224 учащихся по ул. Бондаренко г.Казани	690 000,00	78,0	87,39	8,39	1,47
ИТОГО:		1 183 893,50	72,5	81,72	7,42	11,06



НАЦИОНАЛЬНЫЕ
ПРОЕКТЫ
РОССИИ

Федеральный проект «Успех каждого ребенка»

ОБРАЗОВАНИЕ



№ п/п	Наименование объектов	Лимит, тыс рублей	СМР, %		Принято КС-2, %
		Всего (19/81)	Факт	Динамика за 2 недели	
1	МБОУ "Матвеевская основная общеобразовательная школа", с.Старая Матвеевка, ул.Горького, д.5	1 022,02	60,0	20,0	50,12
2	МБОУ "Красногорская средняя общеобразовательная школа", п.совхоза "Мамадышский", ул.Школьная, д.2	1 057,95	65,00	47,00	33,93
3	МБОУ "Алексеевская средняя общеобразовательная школа № 1", пгт.Алексеевское, ул.Некрасова, д.38	2 739,04	70,00	35,00	58,86
4	МБОУ "Осиновская гимназия имени С.К.Гиматдинова", с.Осиново, ул.40 лет Победы, д.5	1 035,64	100,0	0,00	96,86
5	ГБОУ "Камско-Устьинская кадетская школа интернат имени Героя Советского Союза Чиркова Михаила Алексеевича, пгт.Куйбышевский Затон, ул.Куйбышева, д.4"	1 670,59	100,0	0,00	88,90
6	МБОУ "Арская средняя общеобразовательная школа № 2", г.Арск, ул.Мостовая, д. 15	1 109,26	100,0	0,00	93,89
ИТОГО		8 634,50	Факт 81,50 План 75,90	19,20	69,64



НАЦИОНАЛЬНЫЕ
ПРОЕКТЫ
РОССИИ

ЗДРАВООХРАНЕНИЕ

41 объект
1 158,0 млн рублей

Источники: бюджет РФ – 658,3 млн рублей, бюджет РТ – 499,7 млн рублей

РЕАЛИЗУЕМЫЕ ФЕДЕРАЛЬНЫЕ ПРОЕКТЫ:

Общий лимит,
млн. рублей
(без учета ПИР)

Выполнение
СМР, %

Динамика за
2 недели, %

1

Развитие детского
здравоохранения, включая
создание современной
инфраструктуры оказания
медицинской помощи детям

32 объекта

1 123,8

29,0

5,0%

2

Развитие системы оказания
первичной медико-
санитарной помощи

9 объектов

34,2

89,50

10,0%

Гос. Контракты по всем объектам заключены
(28.07 – доп.контракт по 1 объекту)



Федеральный проект «Развитие системы детского здравоохранения»



НАЦИОНАЛЬНЫЕ
ПРОЕКТЫ
РОССИИ

ЗДРАВООХРАНЕНИЕ

№ п/п	Наименование объектов	Лимит, тыс рублей	СМР, %			Принято КС-2, %
		Всего (19/81)	План	Факт	Динамика за 2 недели	
1	Строительство Центра детской онкологии, гематологии и хирургии ГАУЗ "Детская республиканская клиническая больница Министерства здравоохранения РТ", Казань, ул.Оренбургский тракт	1 056 700,00	65,00	29,00	5,00	3,41



Федеральный проект «Развитие системы оказания первичной медико-санитарной помощи»



НАЦИОНАЛЬНЫЕ
ПРОЕКТЫ
РОССИИ

ЗДРАВООХРАНЕНИЕ

№ п/п	Наименование объектов	Лимит, тыс рублей	СМР, %		Принято КС-2, %
		Всего (19/81)	Факт	Динамика за 2 недели	
1	Строительство ФАП по модульной технологии, ГАУЗ "Высокогорская ЦРБ", Гаринский	2 261,02	72,05	1,75	0,0
2	Строительство ФАП по модульной технологии, ГАУЗ "Пестречинская ЦРБ", Старо-Шигалеевский	4 579,62	82,00	11,50	0,0
3	ГАУЗ "Базарно-Матакская ЦРБ Алькеевского муниципального района", Строительство ФАП по модульной технологии Старо-Матакский	3 913,71	89,85	10,85	60,96
4	ГАУЗ "Алексеевская ЦРБ", Строительство ФАП по модульной технологии Лебеденский	3 913,71	90,00	9,00	60,96
5	ГАУЗ "Актанышская ЦРБ", Строительство ФАП по модульной технологии Старо-Курмашевский	3 913,71	92,65	14,15	68,35
ИТОГО		34 236,6	89,5	10,0	47,11



Федеральный проект «Развитие системы оказания первичной медико-санитарной помощи»



НАЦИОНАЛЬНЫЕ
ПРОЕКТЫ
РОССИИ

ЗДРАВООХРАНЕНИЕ

№ п/п	Наименование объектов	Лимит, тыс рублей	СМР, %		Принято КС-2, %
		Всего (19/81)	Факт	Динамика за 2 недели	
6	ГАУЗ "Балтасинская ЦРБ", Строительство ФАП по модульной технологии Арбашский	3 913,71	93,75	5,25	1,73
7	ГАУЗ " Кукморская ЦРБ", Строительство ФАП по модульной технологии Аш-Бузинский	3 913,71	93,75	5,25	1,73
8	ГАУЗ " Рыбно-Слободская ЦРБ", Строительство ФАП по модульной технологии Троицко-Урайский	3 913,71	96,00	15,0	60,96
9	ГАУЗ " Сармановская ЦРБ", Строительство ФАП по модульной технологии Каташ-Каранский	3 913,71	100,00	17,50	75,11
ИТОГО		34 236,6	Факт 89,5 План 95,7	10,0	47,11



НАЦИОНАЛЬНЫЕ
ПРОЕКТЫ
РОССИИ

КУЛЬТУРА

6 объектов

124,5 млн рублей

Источники: бюджет РФ – 55,5 млн рублей, бюджет РТ – 69,0 млн рублей

РЕАЛИЗУЕМЫЕ ФЕДЕРАЛЬНЫЕ ПРОЕКТЫ:

		Общий лимит, млн. рублей (без учета ПИР)	Выполнение СМР, %	Динамика за 2 недели, %
1	Культурная среда	6 объектов	29,83	7,4%

Гос. Контракты по всем объектам заключены



Федеральный проект «Культурная среда»

НАЦИОНАЛЬНЫЕ
ПРОЕКТЫ
РОССИИ

КУЛЬТУРА

№ п/п	Наименование объектов	Лимит, тыс рублей	СМР, %		Принято КС-2, %
		Всего (19/81)	Факт	Динамика за 2 недели	
1	Кукморский, Строительство сельского Дома культуры с.Старая Юмья на 200 мест	21 070,37	5,0	2,0	0,0
2	Пестречинский, Строительство сельского Дома культуры с.Надеждино на 100 мест	18 291,88	22,5	2,5	0,0
3	Черемшанский, Строительство сельского Дома культуры с.Светлогорск на 50 мест	18 696,40	33,0	11,0	18,6
4	Тукаевский, Строительство сельского Дома культуры с.Ильбухтино на 200 мест	21 070,37	62,0	9,0	28,0
5	Буинский, Строительство сельского Дома культуры с.Сорок-Сайдак на 100 мест	18 291,88	63,0	5,0	20,9
ИТОГО		97 420,90	Факт 38,9 План 44,7	5,9	13,55



НАЦИОНАЛЬНЫЕ
ПРОЕКТЫ
РОССИИ

КУЛЬТУРА

№ п/п	Наименование объектов	Лимит, тыс рублей	СМР,%	Динамика за 2 недели	Принято КС-2, %
		Всего (19/81)	Факт		
1	Капитальный ремонт ГАУК РТ "Набережночелнинский государственный театр кукол"	27 160,50	0,0	0,0	0,0



Предоставление документации в рамках предпроектной работы по объектам программ 2021 года в разрезе МО РТ

№	МО РТ	№	МО РТ	№	МО РТ
1	Пестречинский	16	Бавлинский	31	Тукаевский
2	Атнинский	17	Сармановский	32	Аксубаевский
3	Чистопольский	18	Нижекамский	33	Заинский
4	Менделеевский	19	Алькеевский	34	Лаишевский
5	Альметьевский	20	Спасский	35	Рыбно-Слободский
6	Муслюмовский	21	Зеленодольский	36	Мензелинский
7	Арский	22	Агрызский	37	Алексеевский
8	г. Казань	23	Верхнеуслонский	38	Лениногорский
9	Новошешминский	24	Сабинский	39	Тетюшский
10	Елабужский	25	Апастовский	40	Ютазинский
11	Бугульминский	26	Нурлатский	41	Высокогорский
12	Балтасинский	27	Буинский	42	Черемшанский
13	Камско-Устьинский	28	Мамадышский	43	Актанышский
14	Дрожжановский	29	Азнакаевский	44	Кайбицкий
15	г. Набережные Челны	30	Тюлячинский	45	Кукморский

МО РТ предоставившие от 25 до 70% документов от общего необходимого количества



Предоставление документации в рамках предпроектной работы по объектам программ 2021 года в разрезе министерств и ведомств Республики Татарстан

№	Наименование	Текущая ситуация, %
Министерство образования и науки РТ		
1	Строительство дошкольных образовательных организаций	ПИР РКМ 3062-р от 26.11.2019
2	Капитальный ремонт объектов образования	37
3	Капитальный ремонт ресурсных центров	24
4	Капитальный ремонт учебных корпусов и общежитий – Министерством образования и науки РТ будет проведена комиссия по определению видов в августе.	
Министерство по делам молодежи РТ		
1	Капитальный ремонт, строительство и реконструкция детских оздоровительных лагерей	20
2	Капитальный ремонт сети подростковых клубов	44
3	Капитальный ремонт молодежных центров	40
Министерство спорта РТ		
1	Строительство модульных лыжных баз и универсальных спортивных площадок малозатратных спортивных сооружений	49



Предоставление документации в рамках предпроектной работы по объектам программ 2021 года в разрезе министерств и ведомств Республики Татарстан

№	Наименование	Текущая ситуация, %
2	Капитальный ремонт спортивных объектов	44
Министерство труда, занятости и социальной защиты РТ		
1	Капитальный ремонт стационарных организаций соц.обслуживания	18
Министерство культуры РТ		
1	Строительство многофункциональных комплексов (сельские клубы)	55
2	Капитальный ремонт образовательных учреждений отрасли культуры	58
3	Капитальный ремонт объектов культурного назначения	44
Министерство здравоохранения Республики Татарстан		
1	Строительство ФАПов, ПАО и капитальный ремонт объектов здравоохранения	50
2	Капитальный ремонт стационаров	100 (переходящие объекты)
Министерство сельского хозяйства и продовольствия Республики Татарстан		
1-4	1) Водообеспечение и устройство площадок ТБО в садоводческих некоммерческих товариществах; 2) Строительство коровников; 3) Строительство силосно-сенажных траншей; 4) Капитальный ремонт овощекртофелехранилищ	Выделение денежных средств на ПИР не требуется



Предоставление документации в рамках предпроектной работы по объектам программ 2021 года в разрезе министерств и ведомств Республики Татарстан

№	Наименование	Текущая ситуация, %
5	Капитальный ремонт зданий ветеринарных объединений и управлений сельского хозяйства	0
6	Капитальный ремонт коровников на 100 и 200 голов	2
7	Капитальный ремонт машинно-тракторных парков	0
8	Капитальный ремонт объектов зернотоковых хозяйств	1
9	Капитальный ремонт конеферм	0
10	Капитальный ремонт птицеферм	0
11	Строительство блочно-модульных пунктов комплексного обслуживания населения	19
Министерство лесного хозяйства Республики Татарстан		
1	Капитальный ремонт административных зданий (контор) лесничеств и участковых лесничеств	37
Министерство внутренних дел по РТ		
1	Кап. ремонт и строительство зданий, подведомственных МВД по РТ	8
Управление Росгвардии по Республике Татарстан		
1	Ремонт объектов	17



Предоставление документации в рамках предпроектной работы по объектам программ 2021 года в разрезе министерств и ведомств Республики Татарстан

№	Наименование	Текущая ситуация, %
Государственный комитет Республики Татарстан по архивному делу		
1	Кап. ремонт помещений муниципальных архивов	34
Ассоциация «Совет муниципальных образований Республики Татарстан»		
1	Строительство и капитальный ремонт зданий исполнительных комитетов поселений	53
Формирование современной городской среды		
Имеются проблемы по согласованию окончательного перечня объектов по программе «Формирование современной городской среды».		



ГКУ «Главное управление инженерных сетей Республики Татарстан» Ситуация по программам 2021

№ п/п	Наименование	Ситуация	Проблемный вопрос
1	Обеспечение населения питьевой водой в населенных пунктах РТ	Всего объектов 123 . Имеется ПСД с ГЭ по 106 объектам. По 17 объектам ПСД на стадии разработки.	Не в полном объеме предоставлены по Алькеевскому (мкр.Северный – не представлен проект межевания территории под строительство водозабора и сетей водоснабжения). Менделеевский (с.Ильнеть не предоставлены правоустанавливающие документы на землю под водозабор) . Мензелинскому (с.Старая Матвевка не представлен кадастровый номер под строительство водозабора, технические условия на электроснабжение, ТУ на пересечение с ПАО Таттелеком и сетей газопроводов).
2	Замена котлов в котельных бюджетных учреждений РТ	Сбор исходных данных для проектирования будет запрошено от муниципальных образований после комиссионного обследования с представителя Ростехнадзора и ООО «Газпром Трансгаз Казань» (сентябрь-октябрь 2020 г)	-
3	Переход на индивидуальные системы отопления, установка БМК в городах и районах РТ	Предоставлена заявка от трех Муниципальных районов Елабужского , Зеленодольского и Чистопольского на 1523 квартир и 26 объектов соцкультбыта. Проводится сход граждан для фактического определения работ	-



ГКУ «Главное управление инженерных сетей Республики Татарстан» Ситуация по программам 2021

№ п/п	Наименование	Ситуация	Проблемный вопрос
4	Восстановление уличного освещения в населенных пунктах РТ	Проектирование не требуется	-
5	Модернизация систем водоотведения	Всего 24 объекта, из них: переходящих объектов 7. ПСД имеется по 8 объектам. Включены на разработку ПСД 9 объектов	-



Перечень документов в рамках предпроектной работы по объектам программ 2021 года

Строительство, реконструкция объекта:

- правоустанавливающие документы на земельный участок;
- в случае реконструкции – правоустанавливающие документы на здание;
- утвержденное техническое задание на проектирование;
- градостроительный план земельного участка (ГПЗУ);
- технические условия на подключение к сетям инженерно-технического обеспечения (на водоснабжение, водоотведение, электроснабжение, теплоснабжение, газоснабжение, подключение к сетям связи, отвод дождевых и талых вод, наружное освещение).



Перечень документов в рамках предпроектной работы по объектам программ 2021 года

Капитальный ремонт объекта:

- выписка из Единого государственного реестра недвижимости на объект;
- технический паспорт БТИ на объект;
- утвержденное техническое задание на проектирование (при необходимости разработки проектно-сметной документации);
- дефектная ведомость;
- акт осмотра здания;
- сметы в формате XML.



Капитальный ремонт объектов образования (школы)

№	МО РТ	Лимит, тыс рублей	СМР, %		Принято КС-2, %
			Факт	Динамика за 2 недели	
1	Муслюмовский, МБОУ «Баланнинская основная общеобразовательная школа»	16 643,17	18	4,0	14,9
2	Атнинский, МБОУ «Кулле-Киминская основная общеобразовательная школа имени Сибгата Хакима»	16 643,17	32	12,0	0,0
3	г.Казань, МАОУ «Гимназия-интернат №4»	50 000,00	38	24,0	0,0
4	Мамадышский, МБОУ «Нижнеякинская СОШ»	19 961,76	45	17,0	22,0
5	Чистопольский, МБОУ «Гимназия №3»	24 685,85	47	8,0	0,0
6	Арский Филиал МБОУ «Нижнеатынская основная общеобразовательная школа» - «Среднесердинская начальная общеобразовательная школа»	10 600,00	48	11,0	0,0
7	Чистопольский, МБОУ «Александровская основная общеобразовательная школа»	26 354,44	50	10,0	0,0
8	Камско-Устьинский, МБОУ «Затонская СОШ им.Василия Петровича Муравьева»	16 643,17	53	8,0	0,0
9	г.Набережные Челны, МБОУ «Гимназия №2 имени Муллачура Вахитова»	141 000,00	63	13,0	14,5
Итого		826 747,92	68,4	9,7	18,0



Капитальный ремонт объектов образования (школы)

№	МО РТ	Лимит, тыс рублей	СМР, %		Принято КС-2, %
			Факт	Динамика за 2 недели	
10	Дрожжановский МБОУ «Старочукалинская основная общеобразовательная школа»	16 643,17	65	10,0	0,0
	Итого	826 747,92	68,4	9,7	18,0
11	Чистопольский, МБОУ «Кубасская основная общеобразовательная школа»	24 318,99	69	9,0	0,0
12	г.Набережные Челны, МБОУ «Средняя школа №46»	48 166,70	69	8,0	69,8
13	Кукморский, МБОУ «СОШ им.С.А.Ахтямова с.Манзарас»	1 388,00	70	10,0	27,8
14	Нижнекамский, МБОУ «Краснокадкинская основная общеобразовательная школа»	53 473,50	70	10,0	16,9
15	Нижнекамский, МБОУ «СОШ №27 с углубленным изучением отдельных предметов»	4 700,00	70	15,0	40,1
16	Высокогорский, Филиал МБОУ «Высокогорская СОШ №1» - «Учхозская СОШ»	4 997,21	72	11,0	0,0
17	Бугульминский, МБОУ «Татарская Дымская основная общеобразовательная школа» с размещением МБДОУ «Татарско-Дымской детский сад общеразвивающего вида «Умырзая»	23 211,09	74	4,0	0,0
18	Зеленодольский, МБОУ «Лицей №9 имени А.С.Пушкина»	115 669,10	75	10,0	0,0



Капитальный ремонт объектов образования (школы)

№	МО РТ	Лимит, тыс рублей	СМР, %		Принято КС-2, %
			Факт	Динамика за 2 недели	
19	Нижнекамский, МБОУ «СОШ №10 с углубленным изучением отдельных предметов»	7 000,00	75	20,0	78,5
20	Лаишевский, МБОУ «Большекабанская СОШ»	20 578,71	80	5,0	33,8
21	Менделеевский, МБОУ «СОШ №7»	6 000,00	80	17,0	43,6
22	Нижнекамский, МБОУ «СОШ №7»	5 300,00	80	10,0	79,5
23	Агрызский, МБОУ «Исенбаевская СОШ»	4 543,03	82	4,0	0,0
24	Сабинский, МБОУ «Юлбатская основная общеобразовательная школа»	20 010,41	84	3,0	0,0
25	Нижнекамский, МБОУ «СОШ №20»	5 300,00	90	17,0	79,9
26	Нижнекамский, МБОУ «Верхнечелнинская СОШ»	3 000,00	90	40,0	72,6
27	Нижнекамский, МБОУ «СОШ №26 с углубленным изучением отдельных предметов»	4 700,00	90	8,0	80,1
Итого		826 747,92	68,4	9,7	18,0



Капитальный ремонт объектов образования (школы)

№	МО РТ	Лимит, тыс рублей	СМР, %		Принято КС-2, %
			Факт	Динамика за 2 недели	
28	Кайбицкий, МБОУ "Кушманская основная общеобразовательная школа им.Абрара Сагиди	16 824,77	92	5,0	39,5
29	Аксубаевский, МБОУ «Русскокиреметская начальная общеобразовательная школа-детский сад»	8 158,68	94	5,0	0,0
30	Рыбно-Слободский, МБОУ «Кугарчинская СОШ»	8 321,59	94	1,0	0,0
31	Высокогорский, МБОУ «Мемдельская СОШ имени Хай Вахита»	15 997,20	96	4,0	0,0
32	Высокогорский, МБОУ «Алан-Бексерская основная общеобразовательная школа»	6 497,20	97	3,0	0,0
33	Азнакаевский, МБОУ «СОШ №7 города Азнакаево»	16 200,00	100	0,0	0,0
34	Апастовский, МБОУ «Бишевская СОШ»	42 959,00	100	0,0	85,2
35	Верхнеуслонский, МБОУ «Верхнеуслонская гимназия»	16 643,17	100	0,0	0,0
36	Буинский, МБОУ «Гимназия №5 г.Буинска Республики Татарстан»	3 614,84	100	0,0	100,0
ИТОГО		826 747,92	Факт 68,4 План 70,5	9,7	18,0



Спасибо за внимание!