



100
СТРОИТЕЛЬНОЙ
ОТРАСЛИ
РЕСПУБЛИКИ
ТАТАРСТАН



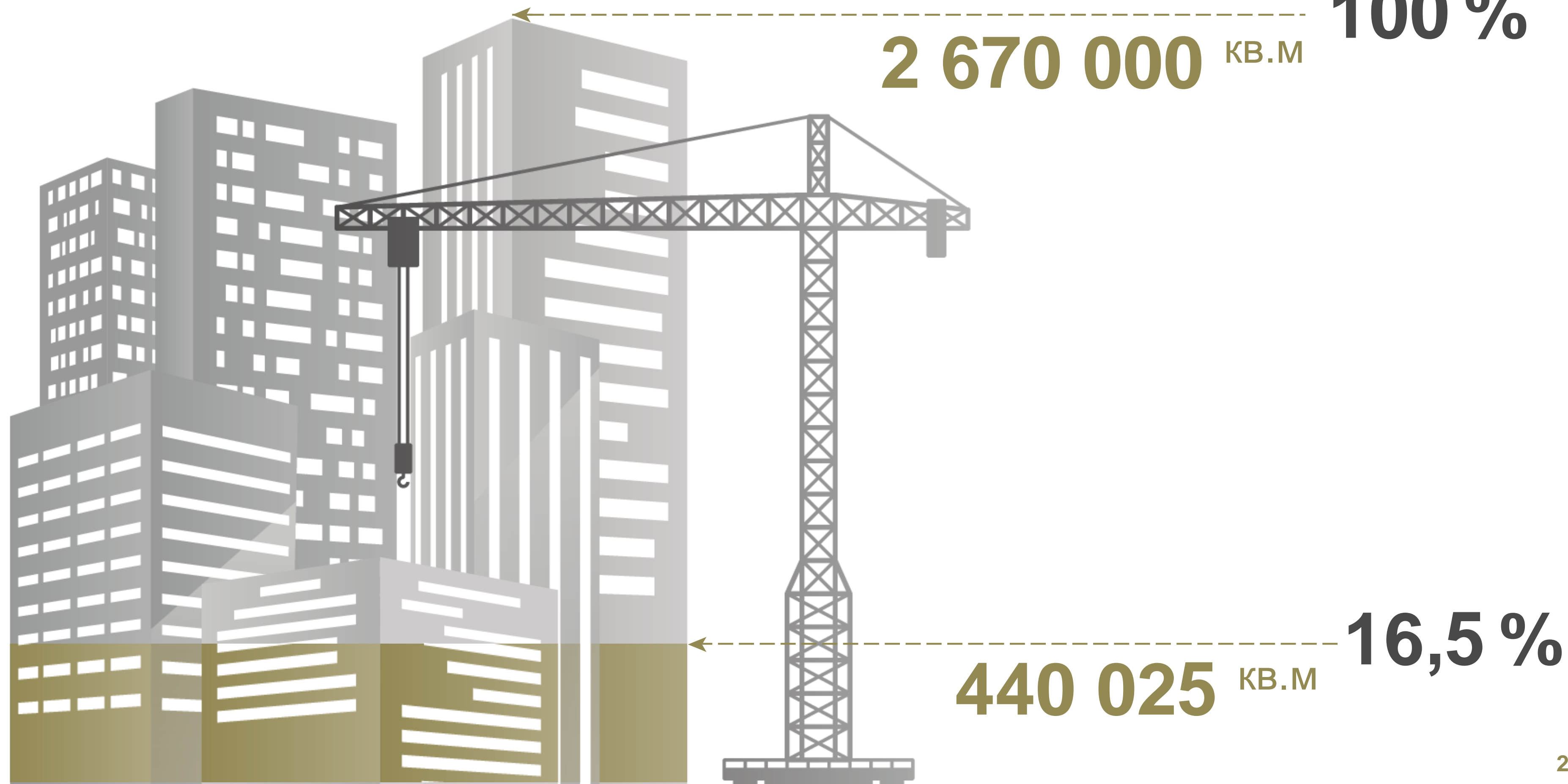
МИНИСТЕРСТВО СТРОИТЕЛЬСТВА, АРХИТЕКТУРЫ И ЖИЛИЩНО- КОММУНАЛЬНОГО ХОЗЯЙСТВА РЕСПУБЛИКИ ТАТАРСТАН

20 февраля 2021 г.

ВВОД ЖИЛЬЯ В РЕСПУБЛИКЕ ТАТАРСТАН



100
ЛЕТ
СТРОИТЕЛЬНОЙ
ОТРАСЛИ
РЕСПУБЛИКИ
ТАТАРСТАН



ВВОД ЖИЛЬЯ ПО МО РТ

КВ.М.



100
ЛЕТ
СТРОИТЕЛЬНОЙ
ОТРАСЛИ
РЕСПУБЛИКИ
ТАТАРСТАН

№	МО РТ	План	Факт	% выполнения	Остаток
1	Новошешминский	5 000	0	0,0	5 000
2	Менделеевский	13 000	437	3,4	12 563
3	Муслюмовский	10 000	348	3,5	9 652
4	Буинский	16 000	658	4,1	15 342
5	Азнакаевский	22 000	1 032	4,7	20 968
6	Лениногорский	25 000	1 429	5,7	23 571
7	Аксубаевский	8 000	501	6,3	7 499
8	Спасский	5 000	343	6,9	4 657
9	г.Казань	960 000	69 657	7,3	890 343
10	Сармановский	10 000	764	7,6	9 236
11	Чистопольский	22 000	1 782	8,1	20 218
12	Бавлинский	15 000	1 220	8,1	13 780
13	Камско-Устьинский	7 000	581	8,3	6 419
14	Верхнеуслонский	35 000	3 000	8,6	32 000
15	Тетюшский	10 000	876	8,8	9 124
ВСЕГО по РТ		2 670 000	440 025	16,5	2 229 975

ВВОД ЖИЛЬЯ ПО МО РТ

КВ.М.



100
СТРОИТЕЛЬНОЙ
ОТРАСЛИ
РЕСПУБЛИКИ
ТАТАРСТАН

№	МО РТ	План	Факт	% выполнения	Остаток
16	Атнинский	4 000	376	9,4	3 624
17	Мамадышский	20 000	1 906	9,5	18 094
18	Арский	25 000	2 416	9,7	22 584
19	Елабужский	60 000	6 216	10,4	53 784
20	Р-Слободский	15 000	1 903	12,7	13 097
21	Ютазинский	13 000	1 660	12,8	11 340
22	Алексеевский	16 000	2 141	13,4	13 859
23	Бугульминский	35 000	4 736	13,5	30 264
24	Тюлячинский	7 000	952	13,6	6 048
25	Алькеевский	8 000	1 119	14,0	6 881
26	Кайбицкий	5 000	704	14,1	4 296
27	Нурлатский	17 000	2 503	14,7	14 497
28	Апастовский	8 000	1 219	15,2	6 781
29	Зеленодольский	90 000	14 639	16,3	75 361
30	Агрызский	18 000	2 989	16,6	15 011
ВСЕГО по РТ		2 670 000	440 025	16,5	2 229 975

ВВОД ЖИЛЬЯ ПО МО РТ

КВ.М.




100
СТРОИТЕЛЬНОЙ
ОТРАСЛИ
РЕСПУБЛИКИ
ТАТАРСТАН

№	МО РТ	План	Факт	% выполнения	Остаток
31	Сабинский	22 000	3 843	17,5	18 157
32	Заинский	20 000	3 496	17,5	16 504
33	Балтасинский	15 000	2 632	17,5	12 368
34	Альметьевский	120 000	21 859	18,2	98 141
35	Актанышский	15 000	2 745	18,3	12 255
36	Кукморский	27 000	5 028	18,6	21 972
37	Дрожжановский	7 000	1 378	19,7	5 622
38	Мензелинский	14 000	2 768	19,8	11 232
39	Нижнекамский	70 000	14 765	21,1	55 235
40	Тукаевский	110 000	23 595	21,5	86 405
41	Лайшевский	160 000	39 095	24,4	120 905
42	г.Наб.Челны	320 000	79 008	24,7	240 992
43	Высокогорский	110 000	27 917	25,4	82 083
44	Черемшанский	6 000	1 816	30,3	4 184
45	Пестречинский	190 000	81 973	43,1	108 027
ВСЕГО по РТ		2 670 000	440 025	16,5	2 229 975

ПРОГРАММА ГЖФ РТ



100
СТРОИТЕЛЬНОЙ
ОТРАСЛИ
РЕСПУБЛИКИ
ТАТАРСТАН



МОНИТОРИНГ ХОДА СТРОИТЕЛЬСТВА

ЖИЛЫХ ДОМОВ ПРОГРАММЫ ГЖФ

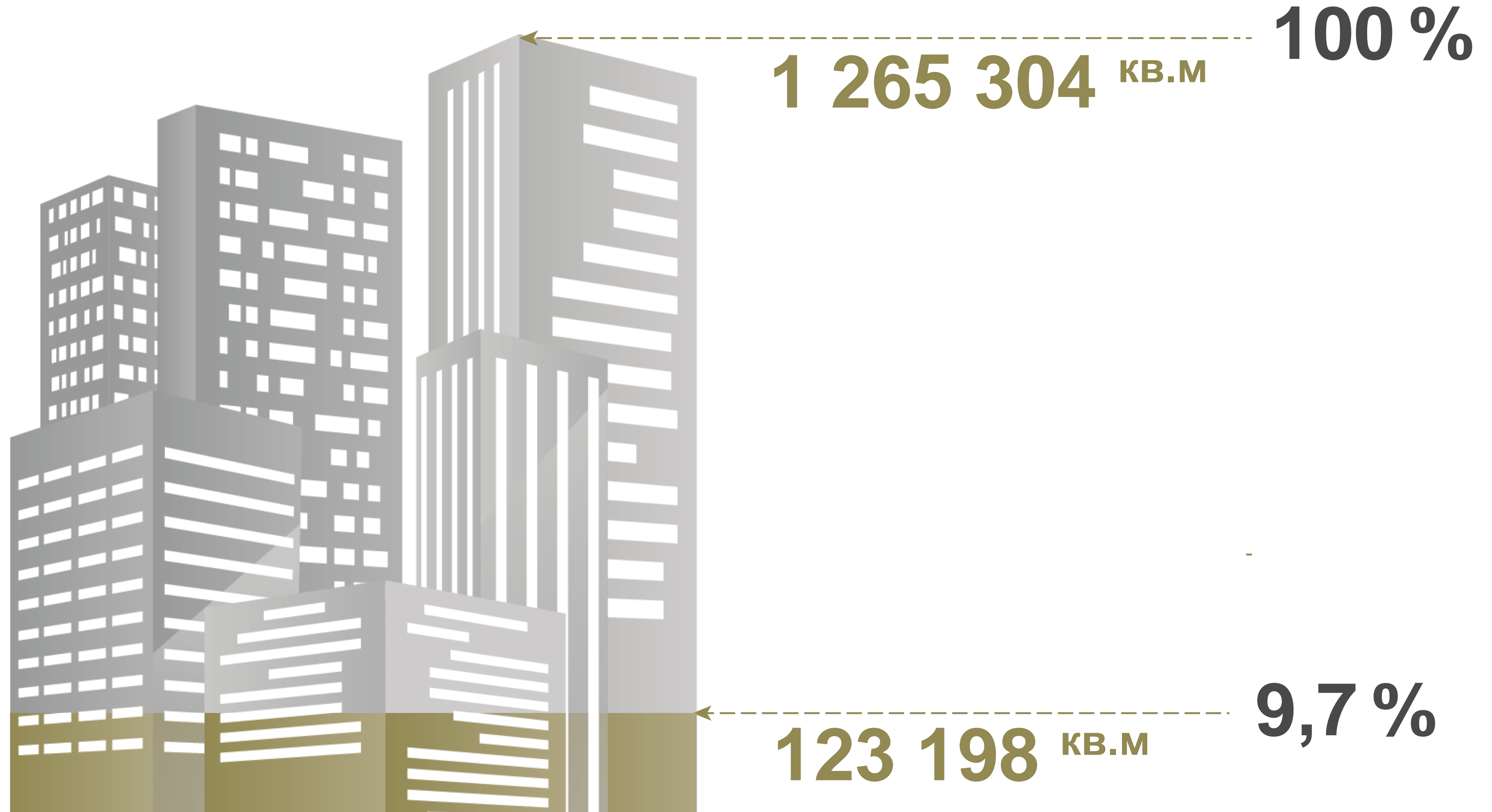


	ПЛАН	ВВЕДЕНО		ОСТАТОК	СТЕПЕНЬ ГОТОВНОСТИ		
		ВСЕГО	В Т.Ч. за 2 недели		высокая (70-100%)	средняя (30-70%)	низкая (0-30%)
КОЛИЧЕСТВО ОБЪЕКТОВ	161	17	5	144	69	41	34
КОЛИЧЕСТВО КВАРТИР	5 159	1 353	40	3 806	1073	1 793	940
ОБЩАЯ ПЛОЩАДЬ (ТЫС. КВ.М.)	280,5	74,2	1,6	206,3	60,1	96,8	49,4

МНОГОКВАРТИРНОЕ ИНВЕСТИЦИОННОЕ ЖИЛЬЕ



100
СТРОИТЕЛЬНОЙ
ОТРАСЛИ
РЕСПУБЛИКИ
ТАТАРСТАН



МНОГОКВАРТИРНОЕ ИНВЕСТИЦИОННОЕ ЖИЛЬЕ



№	МО РТ	Кол-во объектов	Степень готовности объектов		
			Высокая (70-100%)	Средняя (30-70%)	Низкая (0-30%)
1	АГРЫЗСКИЙ	1	1	-	-
2	АЛЬМЕТЬЕВСКИЙ	3	3	-	-
3	АРСКИЙ	2	1	1	-
4	БУИНСКИЙ	2	1	1	-
5	ВЕРХНЕУСЛОНСКИЙ	7	1	4	2
6	ВЫСОКОГОРСКИЙ	4	-	3	1
7	ЕЛАБУЖСКИЙ	3	1	-	2
8	ЗЕЛЕНОДОЛЬСКИЙ	3	-	3	-
9	ЛАИШЕВСКИЙ	2	1	-	1
10	НИЖНЕКАМСКИЙ	1	-	1	-
11	НУРЛАТСКИЙ	1	-	1	-
12	ПЕСТРЕЧИНСКИЙ	19	3	5	11
13	Г.НАБЕРЕЖНЫЕ ЧЕЛНЫ	26	16	10	-
14	Г.КАЗАНЬ	52	15	19	18
ВСЕГО по РТ		126	43	48	35

ИНДИВИДУАЛЬНОЕ ЖИЛИЩНОЕ СТРОИТЕЛЬСТВО



100
ЛЕТ
СТРОИТЕЛЬНОЙ
ОТРАСЛИ
РЕСПУБЛИКИ
ТАТАРСТАН



8 330 ДОМОВ

100 %

1 505 ДОМОВ

18,1 %

УЛУЧШЕНИЕ ЖИЛИЩНЫХ УСЛОВИЙ ГРАЖДАН ОБЕСПЕЧЕНИЕ ЖИЛЬЕМ



	План, квартир	Финанси- рование, млн.руб.	Бюджет РФ, млн.руб.	Бюджет РТ, млн.руб.
ДЕТИ-СИРОТЫ	636	895,10	68,60	826,50
МНОГОДЕТНЫЕ СЕМЬИ	45	220,37	-	220,37
МОЛОДЫЕ СЕМЬИ	49	59,79	10,29	49,50

ОСНОВНОЕ МЕРОПРИЯТИЕ «ВЫПОЛНЕНИЕ ГОСУДАРСТВЕННЫХ ОБЯЗАТЕЛЬСТВ ПО ОБЕСПЕЧЕНИЮ ЖИЛЬЕМ КАТЕГОРИЙ ГРАЖДАН, УСТАНОВЛЕННЫХ ФЕДЕРАЛЬНЫМ ЗАКОНОДАТЕЛЬСТВОМ»

ИТОГО СЕМЕЙ, В Т.Ч. ПО КАТЕГОРИЯМ:	9	22,42	22,42	-
ЧЕРНОБЫЛЬЦЫ	4	11,50	11,50	-
ВЫНУЖДЕННЫЕ ПЕРЕСЕЛЕНЦЫ	2	3,34	3,34	-
ПЕРЕСЕЛЕНЦЫ С КР.СЕВЕРА	3	7,57	7,57	-
ИТОГО:	739	1 197,68	101,31	1 096,37

МОЛОДЫЕ СЕМЬИ

ОБЕСПЕЧЕНИЕ ЖИЛЬЕМ



№ п/п	МО РТ	Кол-во семей
1	АЗНАКАЕВСКИЙ	1
2	АРСКИЙ	1
3	БАВЛИНСКИЙ	1
4	БУГУЛЬМИНСКИЙ	1
5	БУИНСКИЙ	1
6	ЕЛАБУЖСКИЙ	1
7	ЗЕЛЕНОДОЛЬСКИЙ	1
8	НУРЛАТСКИЙ	1

№ п/п	МО РТ	Кол-во семей
9	САБИНСКИЙ	1
10	ЧИСТОПОЛЬСКИЙ	1
11	ЮТАЗИНСКИЙ	1
12	АПАСТОВСКИЙ	2
13	Г.НАБЕРЕЖНЫЕ ЧЕЛНЫ	8
14	НИЖНЕКАМСКИЙ	11
15	Г.КАЗАНЬ	17
ИТОГО:		49

МНОГОДЕТНЫЕ СЕМЬИ

ОБЕСПЕЧЕНИЕ ЖИЛЬЕМ



100
СТРОИТЕЛЬНОЙ
ОТРАСЛИ
РЕСПУБЛИКИ
ТАТАРСТАН

№ п/п	МО РТ	Количество семей	Оформлено сертификатов
1	АКСУБАЕВСКИЙ	1	-
2	АЛЕКСЕЕВСКИЙ	1	-
3	АЛЬМЕТЬЕВСКИЙ	1	1
4	АРСКИЙ	2	2
5	БАЛТАСИНСКИЙ	6	4
6	БУГУЛЬМИНСКИЙ	2	-
7	БУИНСКИЙ	1	1
8	ВЫСОКОГОРСКИЙ	5	2
9	ЕЛАБУЖСКИЙ	1	1
10	ЗАИНСКИЙ	1	-
11	ЗЕЛЕНОДОЛЬСКИЙ	4	-
12	КУКМОРСКИЙ	1	-

№ п/п	МО РТ	Количество семей	Оформлено сертификатов
13	ЛАИШЕВСКИЙ	1	-
14	МАМАДЫШСКИЙ	1	1
15	МЕНДЕЛЕЕВСКИЙ	1	-
15	МУСЛЮМОВСКИЙ	1	-
17	НИЖНЕКАМСКИЙ	3	-
18	НУРЛАТСКИЙ	3	2
19	САБИНСКИЙ	1	-
20	САРМАНОВСКИЙ	1	-
21	ЧИСТОПОЛЬСКИЙ	1	-
22	Г.КАЗАНЬ	1	-
23	Г.НАБ. ЧЕЛНЫ	5	2
ИТОГО:		45	16

ОТДЕЛЬНЫЕ КАТЕГОРИИ ГРАЖДАН



№	МО РТ	Количество получателей
1	ЧЕРНОБЫЛЬЦЫ	4
1.1	<i>Альметьевский</i>	1
1.2	<i>Буинский</i>	1
1.3	<i>г.Казань</i>	1
1.4	<i>Менделеевский</i>	1
2	ВЫНУЖДЕННЫЕ ПЕРЕСЕЛЕНЦЫ	2
2.1	<i>г.Набережные Челны</i>	2
3	ВЫЕХАВШИЕ ИЗ РАЙОНОВ КРАЙНЕГО СЕВЕРА	3
3.1	<i>Буинский</i>	1
3.2	<i>г.Казань</i>	1
3.3	<i>Тетюшский</i>	1
	ВСЕГО по РТ	9

Передача земельных участков, освобожденных после сноса аварийных домов (Программа 2013-2017 годов)



№	МО РТ	Количество ЗУ	ЗУ не переданы	ЗУ переданы	Динамика передачи за неделю
1	Зеленодольский	190	181*	9	0
2	Чистопольский	183	168	15	11
3	Казань	89	83	6	0
4	Высокогорский	76	25	51	0
5	Кукморский	53	19*	34	0
6	Арский	54	12	42	0
7	Агрызский	21	8	13	0
8	Лениногорский	16	8	8	0
9	Спасский	29	5	24	3
10	Бугульминский	12	3	9	0
ВСЕГО по РТ		1 102	521	581	20

* два аварийных дома в Зеленодольском и Кукморском районах не снесены

Передача земельных участков, освобожденных после сноса аварийных домов (Программа 2013-2017 годов)



№	МО РТ	Количество ЗУ	ЗУ не переданы	ЗУ переданы	Динамика передачи за неделю
11	Лаишевский	20	3	17	0
12	Альметьевский	14	2	12	0
13	Ютазинский	19	2	17	0
14	Буинский	19	1	18	0
15	Тетюшский	8	1	7	0
16	Алексеевский	13	0	13	3
17	Балтасинский	18	0	18	2
18	Нурлатский	23	0	23	1
ВСЕГО по РТ		1 102	521	581	20

МОНИТОРИНГ ФОРМИРОВАНИЯ ОТРАСЛЕВЫХ ПРОГРАММ, ПЛАНИРУЕМЫХ К РЕАЛИЗАЦИИ

В 2021 ГОДУ



100
ЛЕТ
СТРОИТЕЛЬНОЙ
ОТРАСЛИ
РЕСПУБЛИКИ
ТАТАРСТАН

ТРЕБУЮТ УТВЕРЖДЕНИЯ РАСПОРЯЖЕНИЕМ КАБИНЕТА МИНИСТРОВ РТ

33 ПРОГРАММЫ



УТВЕРЖДЕНЫ
РКМ РТ
ПО

31

ПРОГРАММЕ



ПО

1

ПРОГРАММЕ
ПРОЕКТ РКМ РТ
ВНЕСЕН В КМ РТ



ПО

1

ПРОГРАММЕ
ПРОЕКТ РКМ РТ
НАХОДИТСЯ НА
СОГЛАСОВАНИИ

ФОРМИРОВАНИЕ ГОСУДАРСТВЕННЫХ ПРОГРАММ НА 2021 ГОД



Проект РКМ, зашедшие в КМ РТ

№	НАИМЕНОВАНИЕ ПРОГРАММЫ	Лимит финансирования, тыс.руб.			Примечание
		Всего	СМР	ПИР	
МИНИСТЕРСТВО ОБРАЗОВАНИЯ И НАУКИ РТ					
1	Организация горячего питания в школах (201 объект)	1 000 000,00	984 083,64	15 916,36	Вх. КМ РТ № 6121 от 05.02.2021

Проект РКМ на межведомственном согласовании

№	НАИМЕНОВАНИЕ ПРОГРАММЫ	Лимит финансирования, тыс.руб.			Примечание
		Всего	СМР	ПИР	
МИНИСТЕРСТВО КУЛЬТУРЫ РТ					
1	Капитальный ремонт объектов культурного назначения (22 объекта)	300 000,00*	292 006,54	7 993,46	Согл-9850189-14 от 09.10.2020

* С учетом нераспределенного лимита – 207 533,02 тыс.рублей

ФОРМИРОВАНИЕ ГОСУДАРСТВЕННЫХ ПРОГРАММ НА 2021 ГОД ВЫШЕДШИЕ РКМ



№	НАИМЕНОВАНИЕ ПРОГРАММЫ	Лимит финансирования, тыс.руб.			Примечание
		Всего	СМР	ПИР	
1	Формирование комфортной городской среды (49 объектов)*	1 535 704,57	1 460 262,10	75 442,47	ГК № 125-20/СМР, № 126-20/СМР от 23.10.2020 (46 объектов)
2	Строительство модульных лыжных баз и универсальных спортивных площадок (15 объектов)	300 000,00	292 289,10	7 710,90	УСП, лыжные базы – ГК № 144-20/СМР от 29.12.2020, Манежи - ГК № 1-21/смр от 15.02.2021
3	Капитальный ремонт подведомственных зданий Минлесхоза РТ (28 объектов)	70 500,00	70 500,00	-	
4	Капитальный ремонт зданий подведомственных учреждений Управлению ветеринарии (12 объектов)	30 000,00	30 000,00	-	ГК № 1-КР/21 от 12.02.2021
5	Капитальный ремонт зданий сельхозуправлений (13 объектов)	20 000,00	20 000,00	-	
6	Строительство блочно-модульных пунктов комплексного обслуживания населения (16 объектов)	50 000,00	47 507,37	2 492,63	ГК № 5-21/СМР от 15.02.2021
7	Капитальный ремонт стационарных организаций социального обслуживания (29 объектов)	100 000,00	100 000,00	-	ГК № 2-КР/21 от 15.02.2021

* В т.ч. 3 объекта, проект РКМ РТ о внесении изменений внесен в КМ РТ (№ 6262 от 08.02.2021)

ФОРМИРОВАНИЕ ГОСУДАРСТВЕННЫХ ПРОГРАММ НА 2021 ГОД ВЫШЕДШИЕ РКМ



№	НАИМЕНОВАНИЕ ПРОГРАММЫ	Лимит финансирования, тыс.руб.			Примечание
		Всего	СМР	ПИР	
8	Капитальный ремонт спортивных объектов (20 объектов)	500 000,00	484 175,08	15 824,92	ГК № 3-КР/21 от 15.02.2021 (8 объектов) ГК ориент. 30.04.2021 (10 объектов)
9	Строительство и капитальный ремонт зданий исполнительных комитетов поселений МО (28 объектов)	100 000,00	97 292,89	2 707,11	ГК № 5-21/смп от 15.02.2021 (13 объектов) ГК ориент. 31.03.2021 (15 объектов)
10	Строительство и капитальный ремонт стационаров (25 объектов)	1 740 000,00	1 705 632,71	34 367,29	ГК № 4-21/смп от 15.02.2021 (1 объект) ГК № 7-КР/21 от 15.02.2021 (9 объектов) ГК ориент. 30.04.2021 (11 объектов)
11	Строительство дошкольных образовательных организаций (13 объектов)	3 021 020,04	3 014 003,10	7 016,94*	ГК № 3-21/смп от 15.02.2021 (2 объекта) ГК ориент. 25.02.2021 (7 объектов) ГК ориент. 31.03.2021 (4 объекта)

* Сумма выделена на 2 объекта по которым ранее не разработана ПСД

ФОРМИРОВАНИЕ ГОСУДАРСТВЕННЫХ ПРОГРАММ НА 2021 ГОД ВЫШЕДШИЕ РКМ



№	НАИМЕНОВАНИЕ ПРОГРАММЫ	Лимит финансирования, тыс.руб.			Примечание
		Всего	СМР	ПИР	
12	Строительство ФАПов, ПАО и капитальный ремонт объектов здравоохранения (50 объектов)	330 000,00	318 119,88	11 880,12	ГК № 4-21/смп от 15.02.2021 (47 объектов) ГК ориент. 30.04.2021 (3 объекта)
13	Капитальный ремонт, строительство и реконструкция детских оздоровительных лагерей (12 объектов)	1 000 000,00	994 603,11	5 396,89	ГК ориент. 20.02.2021 (3 объекта) ГК ориент. 31.03.2021 (9 объектов)
14	Капитальный ремонт объектов образования (213 объектов)	2 000 000,00	1 921 079,41	78 920,59	ГК ориент. 24.02.2021 (рекон. - 1 объект); ГК ориент. 31.05.2021 (к/р - 212 объектов)
15	Восстановление уличного освещения в населенных пунктах Республики Татарстан за счет средств бюджета (11 852 светильника, 203 км СИП, 34 ВЩУ)	225 000,00	224 900,00	100,00	ГК ориент. 28.02.2021
16	Обеспечение населения питьевой водой (126 объектов СМР, 56 ПИР)	650 000,00	589 250,00	60 750,00	01.03.2021 – 403,13 млн. руб. 10.03.2021 – 212,0 млн. руб.
17	Модернизация очистных сооружений и капитальный ремонт сетей канализации (13 объектов)	167 100,00	167 100,00	-	01.03.2021 – 94,0 млн. руб. 15.04.2021 – 67,6 млн. руб.

ФОРМИРОВАНИЕ ГОСУДАРСТВЕННЫХ ПРОГРАММ НА 2021 ГОД ВЫШЕДШИЕ РКМ



№	НАИМЕНОВАНИЕ ПРОГРАММЫ	Лимит финансирования, тыс.руб.			Примечание
		Всего	СМР	ПИР	
18	Реконструкция и капитальный ремонт сетей газопотребления с заменой котлов в котельных, установкой блочно-модульных котельных и котлов наружного размещения, обеспечивающих теплоснабжение бюджетных учреждений (44 объекта)	69 900,00	65 007,00	4 893,00	01.03.2021 – 40,45 млн. руб. 15.04.2021 – 24,5 млн. руб.
19	Реконструкция, строительство сетей газораспределения, внутридомовых сетей газопотребления, установки блочно-модульных котельных и котлов наружного размещения в городах и районах (39 объектов)	162 200,00	150 846,00	11 354,00	01.03.2021 – 142,46 млн. руб. 15.04.2021 – 8,84 млн. руб.
20	Водообеспечение и устройство площадок ТБО в садоводческих некоммерческих товариществах (50 ВНБ, 33 скважины, 11 км водопровода, 52 площадки ТБО)	150 000,00	150 000,00	-	ГК ориент. 01.03.2021
21	Ремонт объектов, подведомственных Управлению Росгвардии (11 объектов)	111 403,45	111 403,45	-	
22	Капитальный ремонт молодежных центров (4 объекта)	95 000,00	91 390,00	3 610,00	ГК ориент. 31.03.2021
23	Капитальный ремонт помещений муниципальных архивов (9 объектов)	50 000,00	48 890,00	1 110,00	

ФОРМИРОВАНИЕ ГОСУДАРСТВЕННЫХ ПРОГРАММ НА 2021 ГОД ВЫШЕДШИЕ РКМ



№	НАИМЕНОВАНИЕ ПРОГРАММЫ	Лимит финансирования, тыс.руб.			Примечание
		Всего	СМР	ПИР	
24	Капитальный ремонт учебных корпусов и общежитий (6 объектов)	190 049,80*	181 199,96	8 849,84	ГК ориент. 31.03.2021
25	Капитальный ремонт образовательных учреждений отрасли культуры (6 объектов)	150 000,00	145 264,42	4 735,58	
26	Капитальный ремонт сети подростковых клубов (11 объектов)	100 000,00	92 469,00	7 531,00	ГК ориент. 30.04.2021
27	Капитальный ремонт зданий, подведомственных МВД по РТ (10 объектов)	150 000,00	139 520,00	9 340,00	
28	Капитальный ремонт ресурсных центров для удовлетворения кадровых потребностей базовых работодателей (9 объектов)	500 000,00**	481 000,00	19 000,00	
29	Строительство коровников (от 140 до 390 голов) и овцеферм (от 500-5000 голов) (7 объектов)	60 000,00	60 000,00	-	Субсидия Торги не требуются
30	Капитальный ремонт овощехранилищ (5 объектов)	15 000,00	15 000,00	-	
31	Строительство силосно-сенажных траншей (67 объектов)	54 600,00	54 600,00	-	

* С учетом нераспределенного лимита - 130 451,88 тыс.рублей

** с учетом нераспределенного лимита – 213 712,25 тыс.рублей


ПРОГРАММА КАПИТАЛЬНОГО РЕМОНТА МКД НА 2021 ГОД



100
ЛЕТ
СТРОИТЕЛЬНОЙ
ОТРАСЛИ
РЕСПУБЛИКИ
ТАТАРСТАН

41 МО


927 ДОМОВ



БЮДЖЕТ РТ



МЕСТНЫЙ БЮДЖЕТ



СОБСТВЕННИКИ
ПОМЕЩЕНИЙ

КАПИТАЛЬНЫЙ РЕМОНТ МКД В РАЗРЕЗЕ МО

№ п/п	МО РТ	Кол-во домов	Лимит, млн.руб.
1	Агрызский	14	29,41
2	Азнакаевский	31	91,61
3	Аксубаевский	9	7,24
4	Актанышский	2	9,02
5	Алексеевский	5	9,62
6	Альметьевский	36	324,82
7	Апастовский	3	3,77
8	Арский	5	15,97
9	Бавлинский	10	40,47
10	Балтасинский	3	5,12
11	Бугульминский	33	219,31
12	Буинский	6	21,45
13	Верхнеуслонский	2	4,99
14	Высокогорский	10	36,80
15	г. Казань	238	2 209,45
16	г. Набережные Челны	134	1 264,61
17	Елабужский	16	133,66
18	Заинский	68	74,59
19	Зеленодольский	33	281,08
20	Камско-Устьинский	3	7,81
21	Кукморский	7	23,86

№ п/п	МО РТ	Кол-во домов	Лимит, млн.руб.
22	Лаишевский	8	24,87
23	Лениногорский	23	139,81
24	Мамадышский	3	24,03
25	Менделеевский	10	54,16
26	Мензелинский	5	22,19
27	Муслюмовский	3	6,50
28	Нижнекамский	98	611,41
29	Новошешминский	2	4,77
30	Нурлатский	9	54,65
31	Пестречинский	17	38,93
32	Рыбно-Слободский	3	6,50
33	Сабинский	14	13,63
34	Сармановский	17	40,74
35	Спасский	4	7,49
36	Тетюшский	7	10,70
37	Тукаевский	9	27,86
38	Тюлячинский	1	0,48
39	Черемшанский	4	2,40
40	Чистопольский	12	113,97
41	Ютазинский	10	24,36
ИТОГО:		927	6 044,144



КАПИТАЛЬНЫЙ РЕМОНТ МКД

Информация о размещении извещений на торги (1, 2)



№ п/п	Предмет закупки	Кол-во домов всего	в том числе		
			размещено на эл.площадке	Лот на формировании	Не представлены документы в Фонд
	Итого	843	646	15	182
1	ПСД и СМР	663	646	-	17 (необходима корректировка ПКМ) Верхнеуслонский - 2 (из 2 МКД) Пестречинский – 15 (из 17 МКД)
2	СМР	180	-	16 (11 МКД Казань, 1 МКД Пестречинский, 1 МКД Лаишевский, 1 МКД Высокогорский, 1 МКД Чистопольский)	164 (необходимо заключение о ПДОСС) Казань – 163 (из 175 МКД) Пестречинский – 1 (из 17 МКД)

КАПИТАЛЬНЫЙ РЕМОНТ МКД

Информация о размещении извещений на торги (3, 4)



№ п/п	Предмет закупки	Кол-во домов всего	В ТОМ ЧИСЛЕ		
			заключен договор	размещено на эл.площадке	Не представлены документы в Фонд
	Итого	88	51	35	6
3	ПСД на лифты и замена лифтов	86 (231 лифтов)	51 (146 лифтов)	35 (85 лифтов)	-
4	Замена лифтов	2 (4 лифта)	-	-	Казань – 2 МКД (4 лифта) (необходимо заключение о ПДОСС)

КОЛИЧЕСТВО НЕСЧАСТНЫХ СУЧАЕВ



КОНТРОЛЬ ЗА СОБЛЮДЕНИЕМ НОРМ ОХРАНЫ ТРУДА

ИНСПЕКЦИЯ ГОСУДАРСТВЕННОГО СТРОИТЕЛЬНОГО НАДЗОРА РТ



Многоэтажная жилая застройка в 63 мкрн. Г.Наб.Челны, ж/д Блок А



**Рабочие места и проходы к ним,
расположенные на высоте,
не ограждены защитными или
страховочными ограждениями**

Составлены протоколы
об административном правонарушении
на должностное и юридическое лица

**Заказчик: ООО «ТатКамСтрой»
Подрядчик: ООО «Билант»**

КОНТРОЛЬ ЗА СОБЛЮДЕНИЕМ НОРМ ОХРАНЫ ТРУДА

ИНСПЕКЦИЯ ГОСУДАРСТВЕННОГО СТРОИТЕЛЬНОГО НАДЗОРА РТ



Строительство ж/д в мкрн. 16А в жилом районе Горки-3, г.Казань



**На границах зон
действующих опасных
производственных факторов
не установлены защитные
ограждения**

**Составлены протоколы
об административном
правонарушении
на должностное и юридическое лица**

**Заказчик: ООО «СтройКабСнаб»
Подрядчик: ООО СК «Галата»**

КОНТРОЛЬ ЗА СОБЛЮДЕНИЕМ НОРМ ОХРАНЫ ТРУДА

ИНСПЕКЦИЯ ГОСУДАРСТВЕННОГО СТРОИТЕЛЬНОГО НАДЗОРА РТ



НАИМЕНОВАНИЕ	КОЛИЧЕСТВО, ЕД.	СУММА, ТЫС.РУБЛЕЙ
КОЛИЧЕСТВО ПРОВЕРОК	158	-
ВЫНЕСЕНО ПОСТАНОВЛЕНИЙ ОБ АДМИНИСТРАТИВНОЙ ОТВЕТСТВЕННОСТИ	6	30,0
- В ТОМ ЧИСЛЕ ПРЕДУПРЕЖДЕНИЙ	5	-
ВЗЫСКАНО ВСЕГО	1	30,0
НЕ ИСТЕК СРОК ОПЛАТЫ	-	-

КОНТРОЛЬ ЗА СОБЛЮДЕНИЕМ НОРМ ОХРАНЫ ТРУДА САМОРЕГУЛИРУЕМЫЕ ОРГАНИЗАЦИИ РТ



НАИМЕНОВАНИЕ	КОЛИЧЕСТВО, ЕД.
ПРОВЕДЕНО ПРОВЕРОК, В Т.Ч.:	184
- С ВЫЕЗДОМ НА ОБЪЕКТЫ СТРОИТЕЛЬСТВА	122
ПРИНЯТЫ МЕРЫ ДИСЦИПЛИНАРНОГО ВОЗДЕЙСТВИЯ, В Т.Ч.:	71
- ВЫДАНО ПРЕДПИСАНИЙ	33
- ПРИОСТАНОВЛЕНО ПРАВО ОСУЩЕСТВЛЯТЬ СТРОИТЕЛЬСТВО	10
- РЕКОМЕНДАЦИЯ КОЛЛЕГИИ ОБ ИСКЛЮЧЕНИИ ИЗ ЧЛЕНОВ СРО	14
- ВЫДАНО ПРЕДУПРЕЖДЕНИЙ	14

КОНТРОЛЬ ЗА СОБЛЮДЕНИЕМ НОРМ ОХРАНЫ ТРУДА

ГКУ «ГЛАВНОЕ ИНВЕСТИЦИОННО-СТРОИТЕЛЬНОЕ УПРАВЛЕНИЕ РТ»



НАИМЕНОВАНИЕ	КОЛИЧЕСТВО, ЕД.
КОЛИЧЕСТВО ПРОВЕРОК	337
ВЫЯВЛЕНО НАРУШЕНИЙ	113
УСТРАНЕНО НАРУШЕНИЙ	67
СОСТАВЛЕНЫ ПРЕДПИСАНИЯ	22

КОНТРОЛЬ ЗА СОБЛЮДЕНИЕМ НОРМ ОХРАНЫ ТРУДА

ГКУ «ГЛАВНОЕ ИНВЕСТИЦИОННО-СТРОИТЕЛЬНОЕ УПРАВЛЕНИЕ РТ»



100
ЛЕТ
СТРОИТЕЛЬНОЙ
ОТРАСЛИ
РЕСПУБЛИКИ
ТАТАРСТАН

№	МО РТ	Количество проверок	Выявлено нарушений	Устранено нарушений	% устранения
1	г. Казань	82	54	28	52
2	г. Набережные Челны	23	1	1	100
3	Агрызский	11	0	0	-
4	Азнакаевский	4	0	0	-
5	Аксубаевский	4	0	0	-
6	Актанышский	4	0	0	-
7	Алексеевский	5	7	7	100
8	Алькеевский	4	0	-	-
9	Альметьевский	4	6	6	100
10	Апастовский	9	6	6	100
11	Арский	1	0	0	-
12	Атнинский	0	0	0	-
13	Бавлинский	2	0	0	-
14	Балтасинский	1	2	2	100
15	Бугульминский	2	2	0	-
16	Буинский	9	2	2	100
ВСЕГО по РТ		337	113	67	59

КОНТРОЛЬ ЗА СОБЛЮДЕНИЕМ НОРМ ОХРАНЫ ТРУДА

ГКУ «ГЛАВНОЕ ИНВЕСТИЦИОННО-СТРОИТЕЛЬНОЕ УПРАВЛЕНИЕ РТ»



100
ЛЕТ
СТРОИТЕЛЬНОЙ
ОТРАСЛИ
РЕСПУБЛИКИ
ТАТАРСТАН

№	МО РТ	Количество проверок	Выявлено нарушений	Устранено нарушений	% устранения
17	Верхнеуслонский	3	3	3	100
18	Высокогорский	1	0	0	-
19	Дрожжановский	4	0	0	-
20	Елабужский	20	0	0	-
21	Заинский	3	0	0	-
22	Зеленодольский	2	0	0	-
23	Кайбицкий	2	0	0	-
24	Камско-Устьинский	3	4	4	100
25	Кукморский	8	1	1	100
26	Лаишевский	2	1	1	100
27	Лениногорский	14	4	4	100
28	Мамадышский	20	0	0	-
29	Менделеевский	10	0	0	-
30	Мензелинский	3	0	0	-
31	Муслюмовский	4	0	0	-
ВСЕГО по РТ		337	113	67	59

КОНТРОЛЬ ЗА СОБЛЮДЕНИЕМ НОРМ ОХРАНЫ ТРУДА

ГКУ «ГЛАВНОЕ ИНВЕСТИЦИОННО-СТРОИТЕЛЬНОЕ УПРАВЛЕНИЕ РТ»



100
СТРОИТЕЛЬНОЙ
ОТРАСЛИ
РЕСПУБЛИКИ
ТАТАРСТАН

№	МО РТ	Количество проверок	Выявлено нарушений	Устранено нарушений	% устранения
32	Нижнекамский	23	0	0	-
33	Новошешменский	4	18	0	0
34	Нурлатский	6	2	2	100
35	Пестречинский	1	0	0	-
36	Рыбно-Слободский	3	0	0	-
37	Сабинский	2	0	0	-
38	Сармановский	1	0	0	-
39	Спасский	4	0	0	-
40	Тетюшский	7	0	0	-
41	Тукаевский	19	0	0	-
42	Тюлячинский	1	0	0	-
43	Черемшанский	2	0	0	-
44	Чистопольский	4	0	0	-
45	Ютазинский	23	0	0	-
ВСЕГО по РТ		337	113	67	59



СПАСИБО ЗА ВНИМАНИЕ!