



МИНИСТЕРСТВО СТРОИТЕЛЬСТВА, АРХИТЕКТУРЫ И ЖИЛИЩНО- КОММУНАЛЬНОГО ХОЗЯЙСТВА РЕСПУБЛИКИ ТАТАРСТАН

3 апреля 2021 г.

Завершился первый квартал 2021 года, поэтому сегодняшней доклад хотел бы начать с того, чтобы озвучить некоторые промежуточные результаты нашей работы. Прежде всего, в рамках реализации республиканских программ.

СТРОИТЕЛЬСТВО ДОШКОЛЬНЫХ ОБРАЗОВАТЕЛЬНЫХ ОРГАНИЗАЦИЙ



№	МО РТ	Лимит, тыс. рублей	СМР, %	
			Факт	Динамика за 2 недели
1	Строительство ДОО на 120 мест в Пестречинском МО, с.Богородское	180 177,80	8,00	2,00
2	Строительство ДОО на 260 мест в г.Казани, ЖК Лето	270 618,34	10,00	4,00
3	Строительство ДОО на 140 мест в г. Казани, п. Константиновка	184 748,60	10,80	1,10
4	Строительство ДОО на 50 мест в Лаишевском районе, с.Державино	104 994,59	12,00	5,00
5	Строительство ДОО на 220 мест в Пестречинском МО, ЖК «Светлый»	270 085,01	12,00	2,00
6	Строительство ДОО на 140 мест в г.Казани, ул.Аделя Кутуя, д.86	184 748,60	12,50	5,50
7	Строительство ДОО на 220 мест в г.Набережные Челны, ЖР «Притяжение»	269 841,33	24,00	4,00
ИТОГО		3 014 003,10	25,65	4,40
8	Строительство ДОО на 140 мест в г.Альметьевск, мкр.Урсала	188 561,48	28,50	3,50
9	Строительство ДОО на 220 мест в г.Набережные Челны, мкр.34 «Прибрежный»	286 693,16	49,00	7,00
10	Строительство ДОО на 220 мест в г.Казани, ЖК «Седьмое небо» (позиция 2)	269 420,39	56,53	2,43
11	Строительство ДОО на 220 мест в г.Набережные Челны, мкр.63 «Яшьлек»	258 702,33	63,00	12,00

СТРОИТЕЛЬСТВО ДОШКОЛЬНЫХ ОБРАЗОВАТЕЛЬНЫХ ОРГАНИЗАЦИЙ

Строительство ДОО на 220 мест в г.Казани,
ЖК «Седьмое небо» (позиция 2)



100
СТРОИТЕЛЬНОЙ
ОТРАСЛИ
РЕСПУБЛИКИ
ТАТАРСТАН



СТРОИТЕЛЬСТВО ДОШКОЛЬНЫХ ОБРАЗОВАТЕЛЬНЫХ ОРГАНИЗАЦИЙ

Строительство ДОО на 220 мест в г.Набережные Челны, мкр.63 «Яшьлек»



СТРОИТЕЛЬСТВО ДОШКОЛЬНЫХ ОБРАЗОВАТЕЛЬНЫХ ОРГАНИЗАЦИЙ

Строительство ДОО на 220 мест
в г.Набережные Челны, мкр.34 «Прибрежный»



100
СТРОИТЕЛЬНОЙ
ОТРАСЛИ
РЕСПУБЛИКИ
ТАТАРСТАН



REDMI NOTE 8 PRO
AI QUAD CAMERA

СТРОИТЕЛЬСТВО ДОШКОЛЬНЫХ ОБРАЗОВАТЕЛЬНЫХ ОРГАНИЗАЦИЙ ДОО на 120 мест в Пестречинском МО, с.Богородское



100
СТРОИТЕЛЬНОЙ
ОТРАСЛИ
РЕСПУБЛИКИ
ТАТАРСТАН



СТРОИТЕЛЬСТВО ДОШКОЛЬНЫХ ОБРАЗОВАТЕЛЬНЫХ ОРГАНИЗАЦИЙ ДОО на 50 мест в Лаишевском районе, с.Державино



100
СТРОИТЕЛЬНОЙ
ОТРАСЛИ
РЕСПУБЛИКИ
ТАТАРСТАН



СТРОИТЕЛЬСТВО ДОШКОЛЬНЫХ ОБРАЗОВАТЕЛЬНЫХ ОРГАНИЗАЦИЙ

Строительство ДОО на 140 мест в г. Казани, п. Константиновка



100
СТРОИТЕЛЬНОЙ
ОТРАСЛИ
РЕСПУБЛИКИ
ТАТАРСТАН



Капитальный ремонт подведомственных зданий Минлесхоза Республики Татарстан



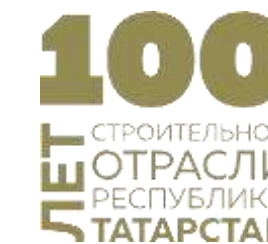
№	МО РТ	Лимит, тыс. рублей	СМР, %	
			Факт	Динамика за 2 недели
1	Арский, Тукайское участковое лесничество	1 629,88	0,0	0,0
2	Зеленодольский, Краснооктябрьское участковое лесничество	237,40	0,0	0,0
3	Нурлатский, Мамыковское участковое лесничество	203,63	3,0	1,0
4	Спасский, Административное здание ГКУ «Болгарское лесничество»	3 618,60	7,0	5,0
5	Нурлатский, Административное здание ГКУ «Нурлатское лесничество»	2 963,54	8,0	5,50
6	Алексеевский, Административное здание ГКУ «Билярское лесничество»	4 073,52	12,0	8,0
7	Лаишевский, Административное здание ГКУ «Лаишевское лесничество»	4 102,06	15,0	10,0
8	Арский, Административное здание ГКУ «Арское лесничество»	3 092,43	15,0	5,0
9	Зеленодольский, ГКУ «Зеленодольское лесничество», Лабораторный корпус	3 087,01	19,0	5,0
10	Мамадышский, Кляушское участковое лесничество	990,27	23,0	6,0
ИТОГО		70 500,00	40,57	11,30

Капитальный ремонт подведомственных зданий Минлесхоза Республики Татарстан



№	МО РТ	Лимит, тыс. рублей	СМР, %	
			Факт	Динамика за 2 недели
11	Тукаевский, Татарстанское участковое лесничество	2 133,15	23,0	6,0
12	Мамадышский, Сокольское участковое лесничество	344,16	23,0	6,0
13	Мамадышский, Административное здание ГКУ «Мамадышское лесничество»	5 786,65	23,0	6,0
14	Елабужский, Административное здание ГКУ «Елабужское лесничество»	7 748,33	43,0	23,0
15	Зеленодольский, Зеленодольское участковое лесничество	1 172,00	40,0	5,0
ИТОГО		70 500,00	40,47	11,30
16	Алексеевский, Алексеевское участковое лесничество	1 167,08	45,0	7,0
17	Черемшанский, Административное здание ГКУ «Черемшанское лесничество»	2 560,00	50,0	10,0
18	Менделеевский, Менделеевское участковое лесничество	681,88	50,0	8,0
19	Елабужский, Мортовское участковое лесничество	538,60	52,0	9,0

Капитальный ремонт подведомственных зданий Минлесхоза Республики Татарстан



№	МО РТ	Лимит, тыс. рублей	СМР, %	
			Факт	Динамика за 2 недели
20	Верхнеуслонский, Административное здание ГКУ «Приволжское лесничество»	8 085,59	58,0	8,0
21	Нижнекамский, Административное здание ГКУ «Нижнекамское лесничество»	5 720,87	60,0	32,0
22	Лениногорский, Административное здание ГКУ «Лениногорское лесничество»	4 236,70	80,0	15,0
23	Балтасинский, Балтасинское участковое лесничество	1 016,77	95,0	35,0
24	Алькеевский, Контора Чувашско-Бродского участкового лесничества	367,67	95,0	15,0
25	Алькеевский, Административное здание ГКУ «Алькеевское лесничество»	3 483,82	95,0	5,0
ИТОГО		70 500,00	40,57	11,30

Капитальный ремонт зданий подведомственных учреждений Управлению ветеринарии



№	МО РТ	Лимит, тыс. рублей	СМР, %	
			Факт	Динамика за 2 недели
1	ГБУ «Кукморское районное государственное ветеринарное объединение»	4 500,00	60,0	10,0
2	ГБУ «Республиканская ветеринарная лаборатория» РТ	10 000,00	65,0	15,0
3	ГБУ «Новошешминское районное государственное ветеринарное объединение»	2 500,00	75,0	10,0
ИТОГО		30 000,00	80,15	4,20
4	ГБУ «Менделеевское районное государственное ветеринарное объединение»	1 500,00	98,0	1,0

Капитальный ремонт зданий Управлений сельского хозяйства и продовольствия



№	МО РТ	Лимит, тыс. рублей	СМР, %	
			Факт	Динамика за 2 недели
1	УСХП в Актанышском МР	2 000,00	12,0	12,0
2	УСХП в Бавлинском МР	1 000,00	27,0	7,0
3	УСХП в Алексеевском МР	2 000,00	40,0	15,0
4	УСХП в Менделеевском МР	1 000,00	65,0	30,0
5	УСХП в Агрызском МР	1 000,00	70,0	15,0
	ИТОГО	20 000,00	74,20	16,18
6	УСХП в Бугульминском МР	1 000,00	80,0	20,0
7	УСХП в Азнакаевском МР	2 000,00	84,0	19,0
8	УСХП в Апастовском МР	2 000,00	90,0	25,0
9	УСХП в Кайбицком МР	2 000,00	95,0	0,0

Капитальный ремонт стационарных организаций социального обслуживания



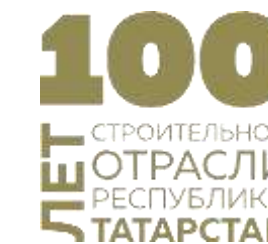
№	МО РТ	Лимит, тыс. рублей	СМР, %	
			Факт	Динамика за 2 недели
1	ГАУСО «Ново-Чурилинский психоневрологический интернат» МТЗ и СЗ РТ, Арский	1 965,00	0,00	0,00
2	ГКУ «Дербышкинский детский дом-интернат для умственно отсталых детей», г.Казань	6 000,00	0,00	0,00
3	ГАУСО «Казанский психоневрологический интернат», г.Казань	8 000,00	0,00	0,00
4	ГАУСО «Реабилитационный центр для детей и подростков с ограниченными возможностями «Солнечный» МТЗ и СЗ РТ», г.Казань	5 000,00	0,00	0,00
5	ГАУСО «КЦСОН «Исток-Башлангыч» МТЗ и СЗ РТ в Лениногорском муниципальном районе», Лениногорский	2 000,00	1,00	1,00
6	ГАУСО «Реабилитационный центр для детей и подростков с ограниченными возможностями «Возрождение» МТЗ и СЗ РТ в Бугульминском муниципальном районе»	3 000,00	2,00	2,00
7	ГАУСО «КЦСОН «Изгелек» МТЗ и СЗ РТ в Атнинском муниципальном районе», Атнинский	2 500,00	5,00	3,00
8	ГКУ «Верхне-Отарский детский дом-интернат для умственно отсталых детей», Сабинский	4 500,00	8,00	8,00
ИТОГО		100 000,00	31,59	16,18

Капитальный ремонт стационарных организаций социального обслуживания



№	МО РТ	Лимит, тыс. рублей	СМР, %	
			Факт	Динамика за 2 недели
9	ГАУСО «Азнакаевский дом-интернат для престарелых и инвалидов», Азнакаевский	3 000,00	15,00	8,00
10	ГАУСО «Реабилитационный центр для детей и подростков с ограниченными возможностями МТЗ и СЗ РТ «Доверие» в Зеленодольском муниципальном районе», Зеленодольский	5 000,00	15,00	7,00
11	ГАУСО «КЦСОН «Центр милосердия» МТЗ и СЗ РТ в Арском муниципальном районе», Арский	1 000,00	20,00	2,00
12	ГАУСО «Алексеевский дом-интернат для престарелых и инвалидов», Алексеевский	4 000,00	20,00	18,00
13	ГКУ «Социальный приют для детей и подростков «Надежда» в Мамадышском муниципальном районе», Мамадышский	3 500,00	23,00	6,00
14	ГАУСО «КЦСОН «Забота» МТЗ и СЗ РТ в Пестречинском муниципальном районе», Пестречинский	2 000,00	27,00	9,00
15	ГАУСО «Реабилитационный центр для детей и подростков с ограниченными возможностями МТЗ и СЗ РТ «Солнышко» в городском округе «город Набережные Челны», г.Наб. Челны	1 500,00	30,00	27,00
ИТОГО		100 000,00	31,59	16,18

Капитальный ремонт стационарных организаций социального обслуживания



№	МО РТ	Лимит, тыс. рублей	СМР, %	
			Факт	Динамика за 2 недели
16	ГАУСО «КЦСОН «Омет» МТЗ и СЗ РТ в Азнакаевском муниципальном районе», Азнакаевский	2 500,00	32,00	7,00
17	ГАУСО «Чистопольский психоневрологический интернат», Чистопольский	5 000,00	32,00	12,00
18	ГАУСО «Лениногорский дом-интернат для престарелых и инвалидов», Лениногорский	7 000,00	33,00	8,00
19	ГАУСО «КЦСОН «Тылсым» МТЗ и СЗ РТ в Кукморском муниципальном районе», Кукморский	3 000,00	35,00	3,00
20	ГАУСО «КЦСОН «Игелек узеге» МТЗ и СЗ РТ в Актанышском муниципальном районе», Актанышский	3 500,00	37,00	3,00
21	ГАУСО «Федоровский дом-интернат для престарелых и инвалидов» МТЗ и СЗ РТ, Аксубаевский	3 000,00	50,00	20,00
22	ГАУСО «Реабилитационный центр для детей и подростков с ограниченными возможностями МТЗ и СЗ РТ в Лаишевском муниципальном районе», Лаишевский	3 500,00	54,29	39,30
23	ГАУСО «Елабужский дом-интернат для престарелых и инвалидов», Елабужский	3 500,00	55,00	14,00
ИТОГО		100 000,00	31,59	16,18

Капитальный ремонт стационарных организаций социального обслуживания



№	МО РТ	Лимит, тыс. рублей	СМР, %	
			Факт	Динамика за 2 недели
24	ГКУ «Республиканский центр материальной помощи» (компенсационных выплат), Бавлинский	2 035,00	78,00	28,00
25	ГАУСО «Центр реабилитации инвалидов «Березка», Бавлинский	3 000,00	85,00	35,00
26	ГАУСО «Центр реабилитации инвалидов «Ветеран», Альметьевский	3 000,00	87,00	11,00
27	ГАУСО «КЦСОН «Забота» МТЗ и СЗ РТ в Дрожжановском муниципальном районе», Дрожжановский	2 000,00	95,00	35,00
ИТОГО		100 000,00	31,59	16,18

Капитальный ремонт стационарных объектов здравоохранения и строительство приемно-диагностических отделений



№	МО РТ	Лимит, тыс. рублей	СМР, %	
			Факт	Динамика за 2 недели
1	ГАУЗ «Бугульминская ЦРБ», детская больница, г.Бугульма, ул.Ленина, д.88	100 000,00	12,00	4,00
2	ГАУЗ «Чистопольская ЦРБ», стационар, г.Чистополь, ул.Вишневского, д.1	96 659,00	17,00	5,00
3	Строительство приемно-диагностического отделения ГАУЗ «Чистопольская ЦРБ», г.Чистополь, ул.Вишневского, д.1	72 000,00	17,00	2,00
4	ГАУЗ «Бугульминская ЦРБ», инфекционное отделение, г.Бугульма, ул.Ленина, д.90	65 467,69	18,00	4,00
ИТОГО		1 740 000,00	24,48	5,28
5	ГАУЗ «Тетюшская ЦРБ», лечебный корпус, г.Тетюши, ул.Ленина, д.11, стр.1	70 000,00	29,00	4,00
6	ГАУЗ «Апастовская ЦРБ», Апастовский район, пгт.Апастово, ул.Красноармейская, д.93	57 803,75	30,00	10,00
7	ГАУЗ «Нижнекамская центральная районная многопрофильная больница», лечебный корпус № 3, г.Нижнекамск, ул.Ахтубинская, д.13	136 288,16	38,00	3,00
8	ГАУЗ «Буинская ЦРБ», корпус А, В, г.Буинск, ул.Ефремова, д.137	115 000,00	50,00	10,00
9	ГАУЗ «Азнакаевская ЦРБ», лечебный корпус, г.Азнакаево, ул.Хасаншиной, д.21	34 391,14	52,00	5,00
10	ГАУЗ «Детская республиканская клиническая больница МЗ РТ», лечебный корпус № 3, г.Казань, ул.Сафиуллина, д.14	96 911,89	74,00	6,00

ГАУЗ «ЧИСТОПОЛЬСКАЯ ЦРБ», СТАЦИОНАР, ПРИЕМНО-ДИАГНОСТИЧЕСКОЕ ОТДЕЛЕНИЕ



ГАУЗ «БУИНСКАЯ ЦРБ», КОРПУС А, В, Г.БУИНСК, УЛ.ЕФРЕМОВА, Д.137



100
СТРОИТЕЛЬНОЙ
ОТРАСЛИ
РЕСПУБЛИКИ
ТАТАРСТАН



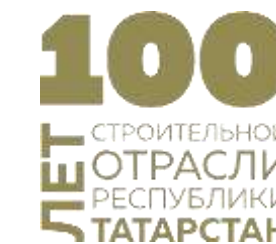
ГАУЗ «ДЕТСКАЯ РЕСПУБЛИКАНСКАЯ КЛИНИЧЕСКАЯ БОЛЬНИЦА МЗ РТ», ЛЕЧЕБНЫЙ КОРПУС № 3, Г.КАЗАНЬ, УЛ.САФИУЛЛИНА, Д.14



100
СТРОИТЕЛЬНОЙ
ОТРАСЛИ
РЕСПУБЛИКИ
ТАТАРСТАН



Капитальный ремонт зданий (помещений) исполнительных комитетов (Советов) поселений



№	МО РТ	Лимит, тыс. рублей	СМР, %	
			Факт	Динамика за 2 недели
1	с. Никольское, ул. Буденого, д. 37, Спасский	1 131,10	7,0	5,0
2	п. ж/д ст.Акбаш, ул.Школьная д.9, Бугульминский	2 000,01	15,0	5,0
3	с.Старое Сляково, ул. Клубная, д.1, Агрызский	2 070,20	17,0	5,0
4	с. Шемордан ул. Лермонтова д.2, Сабинский	2 070,20	20,0	19,0
5	Поселок совхоза Татарстан, ул.Советская, д.3, Тукаевский	1 980,92	23,0	5,0
6	с.Большое Елово, ул. Центральная д.2, Елабужский	2 070,20	24,0	8,0
7	с.Крым-Сарай, ул.Советская, зд.59А, Бавлинский	2 070,20	35,0	14,0
ИТОГО		27 215,87	41,50	11,62
8	с.Тюгеевка, ул.Центральная, д.8, Заинский	2 070,20	44,0	14,0
9	с.Сатламышево, ул.Тукая, д.2, Апастовский	2 070,20	45,0	10,0
10	с.Ютаза, ул. Дмитрова д.2, Ютазинский	2 070,22	45,0	10,0
11	с.Нижняя Кармалка, ул.Ленина, д.44, Черемшанский	1 506,58	50,0	10,0
12	п.совхоза Красный Октябрь, ул.Школьная, д.3, Новошешминский	1611,64	65,0	15,0
13	с. Соболевское, ул. Береговая, д.30, Верхнеуслонский	2 070,20	75,0	7,0
14	с.Чувашское Дрожжаное ул.Октябрьская д.21А, Дрожжановский	1 563,42	95,0	45,0

Строительство зданий (помещений) исполнительных комитетов (Советов) поселений



№	МО РТ	Лимит, тыс. рублей	СМР, %	
			Факт	Динамика за 2 недели
1	с.Поисево, ул. Кирова, д.2А, Актанышский	5 390,54	0	0
2	с.Верхний Субаш, ул.Ленина, д.4, Балтасинский	5 390,54	0	0
3	г.Мензелинск, ул.Социалистическая, 65А, Мензелинский	5 390,54	0	0
4	с.Татарское Ходяшево, Пестречинский	5 390,54	0	0
5	с.Кугарчино, ул.Зайтова, Рыбно-Слободский	5 390,54	1,5	0,5
6	с.Юхмачи, Ленина, д.1а, Алькеевский	5 390,54	2	2
7	с.Альшеево ул. Центральная, Буинский	5 390,54	7	2
8	с.Баландыш, ул.Гагарина, д.4, Тюлячинский	5 390,54	8	3
ИТОГО		70 077,02	9,65	4,12
9	с.Шугурово, ул. Ленина, д. 37, Лениногорский	5 390,54	10	10
10	дер.Пойкино, ул.Первомайская, 51, Мамадышский	5 390,54	15	6
11	п. Юлдуз, пер.Центральной, з/у 2а,Чистопольский	5 390,54	15	3
12	с.Теньки, ул.Октябрьская, д.88А, Камско-Устьинский	5 390,54	27	17
13	с.Бакрчи, ул.Гагарина, з/у 25а ,Тетюшский	5 390,54	40	10

РЕАЛИЗАЦИЯ ГОСУДАРСТВЕННЫХ ПРОГРАММ НА 2021 ГОД

Проведение торгов



№	НАИМЕНОВАНИЕ ПРОГРАММЫ	Лимит финансирования, тыс.руб.			Примечание
		Всего	СМР	ПИР	
1	Капитальный ремонт зданий, подведомственных МВД по РТ (10 объектов)	150 000,00	139 520,00	9 340,00	ГК ориент. 30.04.2021
2	Капитальный ремонт учебных корпусов и общежитий (6 объектов)	190 049,80*	181 199,96	8 849,84	
3	Капитальный ремонт образовательных учреждений отрасли культуры (6 объектов)	150 000,00	145 264,42	4 735,58	ГК ориент. 30.05.2021
4	Капитальный ремонт сети подростковых клубов (11 объектов)	100 000,00	92 469,00	7 531,00	
5	Организация горячего питания в школах (198 объектов)	1 000 000,00**	984 083,64	-	ГК ориент. апрель - май 2021
6	Капитальный ремонт объектов культурного назначения (22 объекта)	300 000,00***	78 854,93	9 103,65	ГК ориент. 31.05.2021

* С учетом нераспределенного лимита - 130 451,88 тыс.рублей

** С учетом нераспределенного лимита – 15 916,36 тыс.рублей

*** С учетом нераспределенного лимита – 212 041,42 тыс.рублей

РЕАЛИЗАЦИЯ ГОСУДАРСТВЕННЫХ ПРОГРАММ НА 2021 ГОД

Торги проведены частично



№	НАИМЕНОВАНИЕ ПРОГРАММЫ	Лимит финансирования, тыс.руб.			Примечание
		Всего	СМР	ПИР	
1	Строительство дошкольных образовательных организаций (13 объектов)	3 021 020,04	3 014 003,10	7 016,94*	ГК № 3-21/смр от 15.02.2021 (2 объекта) ГК № 6-21/смр от 19.02.2021 (1 объект) ГК № 8-21/смр от 19.02.2021 (2 объекта) ГК № 11-21/смр от 24.02.2021 (1 объект) ГК № 12-21/смр от 24.02.2021 (1 объект) ГК № 13-21/смр от 24.02.2021 (1 объект) ГК № 14-21/смр от 24.02.2021 (1 объект) ГК № 23-21/смр от 09.03.2021 (1 объект) ГК № 26-21/смр от 10.03.2021 (1 объект) ГК ориент. 30.04.2021 (2 объекта)
2	Строительство и капитальный ремонт стационаров (25 объектов, в т.ч. 21 СМР, 4 ПИР)	1 740 000,00	1 705 632,71	34 367,29	ГК № 4-21/смр от 15.02.2021 (1 объект) ГК № 7-КР/21 от 15.02.2021 (9 объектов) ГК № 4/21-ПР от 19.02.2021 (3 объекта ПИР) ГК ориент. 30.04.2021 (12 объектов)
3	Капитальный ремонт спортивных объектов (20 объектов)	500 000,00	484 175,08	15 824,92	ГК № 68/20-ПР от 28.12.2020 (1 объект ПИР) ГК № 69/20-ПР от 28.12.2020 (8 объектов ПИР)** ГК № 3-КР/21 от 15.02.2021 (8 объектов) ГК ориент. 30.05.2021 (10 объектов)

* Сумма выделена на 2 объекта по которым ранее не разработана ПСД

** По программе на 7 объектах предусмотрены ПИР и СМР, по 11 только СМР, по 2 только ПИР

РЕАЛИЗАЦИЯ ГОСУДАРСТВЕННЫХ ПРОГРАММ НА 2021 ГОД

Торги проведены частично



№	НАИМЕНОВАНИЕ ПРОГРАММЫ	Лимит финансирования, тыс.руб.			Примечание
		Всего	СМР	ПИР	
4	Капитальный ремонт объектов образования (213 объектов)	2 000 000,00	1 921 079,41	78 920,59	ГК № 16-21/смп от 24.02.2021 (реконструкция – 1 объект); ГК № 20-КР/21 от 09.03.2021 (к/р – 120 объектов); ГК ориент. 31.05.2021 (к/р – 92 объекта)
5	Капитальный ремонт, строительство и реконструкция детских оздоровительных лагерей (12 объектов)	1 000 000,00	994 603,11	5 396,89	ГК № 9-КР/21 от 20.02.2021 (3 объекта); ГК ориент. 30.04.2021 (9 объектов)
6	Капитальный ремонт молодежных центров (4 объекта)	95 000,00	91 390,00	3 610,00	ГК № 6/21-ПР от 26.02.2021 (проектные работы 1 объект); ГК ориент. 30.05.2021 (3 объекта)

РЕАЛИЗАЦИЯ ГОСУДАРСТВЕННЫХ ПРОГРАММ НА 2021 ГОД

Торги проведены частично



№	НАИМЕНОВАНИЕ ПРОГРАММЫ	Лимит финансирования, тыс.руб.			Примечание
		Всего	СМР	ПИР	
9	Формирование комфортной городской среды (49 объектов)	1 535 704,57	1 460 262,10	75 442,47	ГК № 125-20/СМР; № 126-20/СМР от 23.10.2020 (46 объектов); ГК ориент 30.04.2021 (3 объекта)
7	Строительство ФАПов, ПАО и капитальный ремонт объектов здравоохранения (50 объектов)	330 000,00	318 119,88	11 880,12	ГК № 4-21/смр от 15.02.2021 (47 объектов); ГК ориент. 30.05.2021 (3 объекта)
8	Капитальный ремонт ресурсных центров для удовлетворения кадровых потребностей базовых работодателей (9 объектов)	500 000,00*	481 000,00	19 000,00	ГК № 22-КР/21 от 09.03.2021 (1 объект); ГК ориент. 30.05.2021 (8 объектов)

* с учетом нераспределенного лимита – 213 712,25 тыс.рублей

Программы модернизации инженерных сетей

Торги проведены частично



№	НАИМЕНОВАНИЕ ПРОГРАММЫ	Лимит финансирования, тыс.руб.			Примечание
		Всего	СМР	ПИР	
1	Модернизация очистных сооружений и капитальный ремонт сетей канализации (13 объектов)	167 100,00	161 132,14	5 967,86	ГК № 2 от 10.03.2021 на 54,53 млн. руб. ГК № 7 от 22.03.2021 на 106,6 млн. руб.
2	Водообеспечение и устройство площадок ТБО в садоводческих некоммерческих товариществах (58 ВНБ, 45 скважин, 21 км водопровода, 61 площадка ТБО)	150 000,00	144 976,00	5 024,00	ГК № 6 от 15.03.2021 на 144,98 млн. руб.
3	Обеспечение населения питьевой водой (126 объектов СМР, 56 ПИР)	650 000,00	589 250,00	60 750,00	ГК № 1 от 01.03.2021 на 203,38 млн. руб.; ГК № 2 от 10.03.2021 на 33,69 млн. руб. ГК № 8 от 22.03.2021 на 114,83 млн. руб. - на 150,00 млн. руб. конкурс прошел 01.04.2021, заключение ГК 16.04.2021; - на 24,00 млн. руб. размещено извещение на ЕИС; - на 53,85 млн руб. ведется работа по организации аукционов

Программы модернизации инженерных сетей

Торги проведены частично



№	НАИМЕНОВАНИЕ ПРОГРАММЫ	Лимит финансирования, тыс.руб.			Примечание
		Всего	СМР	ПИР	
4	Реконструкция, строительство сетей газораспределения, внутридомовых сетей газопотребления, установки блочно-модульных котельных и котлов наружного размещения в городах и районах (39 объектов)	162 200,00	150 846,00	11 354,00	Дата проведения закупки на 92,58 млн. руб. – 15.04.2021 На 58,27 млн. руб. ведется работа по организации аукционов
3	Восстановление уличного освещения в населенных пунктах Республики Татарстан за счет средств бюджета (11 852 светильника, 203 км СИП, 34 ВЩУ)	225 000,00	222 772,277	2 227,723	Дата проведения закупки на 222,77млн. руб. – 16.04.2021
6	Реконструкция и капитальный ремонт сетей газопотребления с заменой котлов в котельных, установкой блочно-модульных котельных и котлов наружного размещения, обеспечивающих теплоснабжение бюджетных учреждений (44 объекта)	69 900,00	65 007,00	4 893,00	- Дата проведения закупки на 29,45 млн. руб. – 15.04.2021 - Дата проведения закупки 40,45 млн. руб. – 16.04.2021

НАЛИЧИЕ ГОС. КОНТРАКТОВ И ВЫПОЛНЕНИЯ СМР ПО ОБЪЕКТАМ, ВКЛЮЧЕННЫМ В НАЦИОНАЛЬНЫЕ ПРОЕКТЫ НА 2021 ГОДА



НАИМЕНОВАНИЕ ПРОЕКТА		КОЛИЧЕСТВО ОБЪЕКТОВ	Контракт на СМР	СМР/%
НП «ЖИЛЬЕ»	ФП «ЖИЛЬЕ»	1-школа 3 (1-очистн. сооруж., 2-наруж.сети водоснабж.) 3-детских сада	+ + +	96 - 9,9
	ФП «ФОРМИРОВАНИЕ КОМФОРТНОЙ ГОРОДСКОЙ СРЕДЫ»	49 (парки, скверы) 8 (конкурс малых городов 2021 г.)	+ (46), - (3) (ГК ориентировочно 30.04.2021г.)	- -
	ФП «ЧИСТАЯ ВОДА»	1 (строительство станц. водопод.)	+ +	-
НП «ЭКОЛОГИЯ»	ФП «ОЗДОРОВЛЕНИЕ ВОЛГИ»	2 (реконструкция БОСК г.Казань, строительство БОС в с.Коцаково)	+	36,45
	ФП «ЧИСТАЯ СТРАНА»	2 (рекультивация свалки)	+	-
НП «ЗДРАВООХРАНЕНИЕ»	ФП «РАЗВИТИЕ ДЕТСКОГО ЗДРАВ-Я, ВКЛЮЧАЯ СОЗДАНИЯ СОВРЕМЕННОЙ ИНФРАСТРУКТУРЫ ОКАЗАНИЯ МЕДЕЦИНСКОЙ ПОМОЩИ ДЕТЯМ»	1 (строительство детс.онкологии и гематол.)	+	64
НП «КУЛЬТУРА»	ФП «КУЛЬТУРНАЯ СРЕДА»	7 (2-стр.центра культ.развития, 3-стр.дома культуры, 2-рек.детс.муз.школы)	+ (2), - (5) (ГК ориентировочно апрель, май)	0,4
НП «ДЕМОГРАФИЯ»	ФП «СОДЕЙСТВИЕ ЗАНЯТОСТИ ЖЕНЩИНЫ»	13 (строительство детских садов)	+ (11), - (2) (ГК ориентировочно 30.04.2021г.)	25,65
	ФП «СПОРТ-НОРМА ЖИЗНИ»	1 (универсальный спортивный зал) 1 (Поставка оборудования для создания ФОК)	+ - (ГК ориентировочно 30.04.2021г.)	43,38 -
НП «ОБРАЗОВАНИЕ»	ФП «СОВРЕМЕННАЯ ШКОЛА»	1 (строительство школы)	- (ГК ориентировочно 30.04.2021г.)	-
	ФП «УСПЕХ КАЖДОГО РЕБЕНКА»	2 (капремонт спорт.залов)	- (ГК ориентировочно 30.04.2021г.)	-
ИТОГО:		95	+ (81), - (14)	

ФЕДЕРАЛЬНЫЙ ПРОЕКТ «ЖИЛЬЕ»



№	НАИМЕНОВАНИЕ ПРОГРАММЫ	ЛИМИТ, ТЫС.РУБ.	КОНТРАКТ НА СМР	ФАКТ СМР%
1	Общеобразовательная школа на 1 501 место с бассейном в жилом комплексе по ул. Н. Ершова Советского района г. Казани	80 484,26	№16-21/СМР от 24.02.2021	96
2	Строительство ДОО на 120 мест в г. Казани, жилой комплекс «Весна-2» (позиция 2)	167 589,09	№7-21/СМР от 19.02.2021	9,0
3	Строительство ДОО на 260 мест в г. Казани, 3-й квартал жилого района «Салават Купере» (позиция 2)	281 156,38	№7-21/СМР от 19.02.2021	15
4	Строительство ДОО на 330 мест в ЖК «Новые горки», г. Казань	376 980,05	№15-21/СМР от 24.02.2021	6,5
ИТОГО		956 888,52		

СТРОИТЕЛЬСТВО ДОШКОЛЬНЫХ ОБРАЗОВАТЕЛЬНЫХ ОРГАНИЗАЦИЙ

Строительство ДОО на 120 мест в г. Казани,
жилой комплекс «Весна-2» (позиция 2)



100
СТРОИТЕЛЬНОЙ
ОТРАСЛИ
РЕСПУБЛИКИ
ТАТАРСТАН



СТРОИТЕЛЬСТВО ДОШКОЛЬНЫХ ОБРАЗОВАТЕЛЬНЫХ ОРГАНИЗАЦИЙ

Строительство ДОО на 260 мест в г. Казани, 3-й квартал
жилого района «Салават Купере» (позиция 2)



100
СТРОИТЕЛЬНОЙ
ОТРАСЛИ
РЕСПУБЛИКИ
ТАТАРСТАН



СТРОИТЕЛЬСТВО ДОШКОЛЬНЫХ ОБРАЗОВАТЕЛЬНЫХ ОРГАНИЗАЦИЙ


Строительство ДОО на 330 мест в ЖК «Новые горки»,
г. Казань



100
СТРОИТЕЛЬНОЙ
ОТРАСЛИ
РЕСПУБЛИКИ
ТАТАРСТАН



ФЕДЕРАЛЬНЫЙ ПРОЕКТ «ЖИЛЬЕ»



№	НАИМЕНОВАНИЕ ПРОГРАММЫ	ЛИМИТ, ТЫС.РУБ.	КОНТРАКТ НА СМР	ФАКТ СМР%
5	ЖК «Лето» в Советском районе г.Казани Внеплощадочные наружные сети водоснабжения В1	976,18	№10-21/смп от 20.02.2021г.	0
6	ЖК «Лето» в Советском районе г.Казани Внутриплощадочные наружные сети водоснабжения В1	31 752,34	№10-21/смп от 20.02.2021г.	0
7	Реконструкция очистных сооружений поверхностного стока жилого комплекса «Светлая долина» г.Казани.	17 950,22	№20-21/смп от 01.03.2021г.	0
ИТОГО		956 888,52		

ФЕДЕРАЛЬНЫЙ ПРОЕКТ «РАЗВИТИЕ ДЕТСКОГО ЗДРАВООХРАНЕНИЯ, ВКЛЮЧАЯ СОЗДАНИЕ СОВРЕМЕННОЙ ИНФРАСТРУКТУРЫ ОКАЗАНИЯ МЕДИЦИНСКОЙ ПОМОЩИ ДЕТЯМ»



№	НАИМЕНОВАНИЕ ПРОГРАММЫ	ЛИМИТ, ТЫС.РУБ.	КОНТРАКТ НА СМР	ФАКТ СМР%
1	ГАУЗ «Детская республиканская клиническая больница Министерства здравоохранения РТ» г.Казань (Строительство Центра детской онкологии, гематологии, хирургии)	1 095 798,00	№18-21/СМР от 24.02.2021 №21-003 от 22.03.2021	64

СТРОИТЕЛЬСТВО ЦЕНТРА ДЕТСКОЙ ОНКОЛОГИИ, ГЕМАТОЛОГИИ И ХИРУРГИИ ГАУЗ «ДЕТСКАЯ РЕСПУБЛИКАНСКАЯ КЛИНИЧЕСКАЯ БОЛЬНИЦА МИНИСТЕРСТВА ЗДРАВООХРАНЕНИЯ РТ», УЛ.ОРЕНБУРГСКИЙ ТРАКТ



ФЕДЕРАЛЬНЫЙ ПРОЕКТ «СПОРТ НОРМА ЖИЗНИ»



100
СТРОИТЕЛЬНОЙ
ОТРАСЛИ
РЕСПУБЛИКИ
ТАТАРСТАН

№	НАИМЕНОВАНИЕ ПРОГРАММЫ	ЛИМИТ, ТЫС.РУБ.	КОНТРАКТ НА СМР	ФАКТ СМР%
1	Универсальный спортивный зал в г.Кукмор, Кукморский район	275 605,67	№2-21/СМР от 15.02.2021, №28-21/СМР от 09.03.2021	43,38

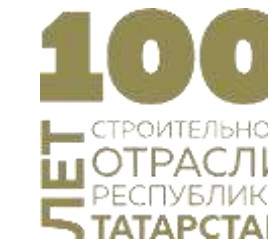
СТРОИТЕЛЬСТВО УНИВЕРСАЛЬНОГО СПОРТИВНОГО ЗАЛА В Г.КУКМОР



100
СТРОИТЕЛЬНОЙ
ОТРАСЛИ
РЕСПУБЛИКИ
ТАТАРСТАН



ФЕДЕРАЛЬНЫЙ ПРОЕКТ «ОЗДОРОВЛЕНИЕ ВОЛГИ»



№	НАИМЕНОВАНИЕ ПРОГРАММЫ	ЛИМИТ, ТЫС.РУБ.	КОНТРАКТ НА СМР	ФАКТ СМР%
1	Реконструкция БОСК г.Казани	1 355 050,74	№9-21/СМР от 20.02.2021 №22-21/СМР от 01.03.2021 №31-21/СМР от 23.03.2021	3
2	Строительство биологических очистных сооружений в с. Коцаково Пестречинского муниципального района	66 528,72	№21-20/СМР от 29.04.2020	69,5
ИТОГО		1 421 579,46		

РЕКОНСТРУКЦИЯ БОСК Г.КАЗАНИ




100
СТРОИТЕЛЬНОЙ
ОТРАСЛИ
РЕСПУБЛИКИ
ТАТАРСТАН



ВВОД ЖИЛЬЯ В РЕСПУБЛИКЕ ТАТАРСТАН



100
СТРОИТЕЛЬНОЙ
ОТРАСЛИ
РЕСПУБЛИКИ
ТАТАРСТАН



2 670 000 КВ.М

100 %

882 260 КВ.М

33,0 %

ВВОД ЖИЛЬЯ ПО МО РТ

КВ.М.



№	МО РТ	План	Факт	% выполнения	Остаток
1	Муслюмовский	10 000	602	6,0	9 398
2	Новошешминский	5 000	385	7,7	4 615
3	Лениногорский	25 000	2 024	8,1	22 976
4	Менделеевский	13 000	1 191	9,2	11 809
5	Буинский	16 000	1 705	10,7	14 295
6	Тетюшский	10 000	1 281	12,8	8 719
7	Атнинский	4 000	677	16,9	3 323
8	Арский	25 000	4 353	17,4	20 647
9	Бугульминский	35 000	6 637	19,0	28 363
10	Чистопольский	22 000	4 400	20,0	17 600
11	Азнакаевский	22 000	4 420	20,1	17 580
12	Спасский	5 000	1 030	20,6	3 970
13	Елабужский	60 000	12 439	20,7	47 561
14	Нижнекамский	70 000	14 765	21,1	55 235
15	Зеленодольский	90 000	19 993	22,2	70 007
ВСЕГО по РТ		2 670 000	882 260	33,0	1 787 740

ВВОД ЖИЛЬЯ ПО МО РТ

КВ.М.



100
ЛЕТ
СТРОИТЕЛЬНОЙ
ОТРАСЛИ
РЕСПУБЛИКИ
ТАТАРСТАН

№	МО РТ	План	Факт	% выполнения	Остаток
16	В-Услонский	35 000	8 063	23,0	26 937
17	Мамадышский	20 000	4 958	24,8	15 042
18	Сармановский	10 000	2 498	25,0	7 502
19	Агрызский	18 000	4 507	25,0	13 493
20	Сабинский	22 000	5 552	25,2	16 448
21	Заинский	20 000	5 053	25,3	14 947
22	Алексеевский	16 000	4 075	25,5	11 925
23	Апастовский	8 000	2 114	26,4	5 886
24	Кукморский	27 000	7 239	26,8	19 761
25	Мензелинский	14 000	3 915	28,0	10 085
26	Алькеевский	8 000	2 279	28,5	5 721
27	К-Устьинский	7 000	2 003	28,6	4 997
28	Тюлячинский	7 000	2 020	28,9	4 980
29	Дрожжановский	7 000	2 027	29,0	4 973
30	Р-Слободский	15 000	4 346	29,0	10 654
ВСЕГО по РТ		2 670 000	882 260	33,0	1 787 740

ВВОД ЖИЛЬЯ ПО МО РТ

КВ.М.



100
ЛЕТ
СТРОИТЕЛЬНОЙ
ОТРАСЛИ
РЕСПУБЛИКИ
ТАТАРСТАН

№	МО РТ	План	Факт	% выполнения	Остаток
31	Ютазинский	13 000	3 850	29,6	9 150
32	Бавлинский	15 000	4 544	30,3	10 456
33	Нурлатский	17 000	5 240	30,8	11 760
34	Балтасинский	15 000	4 715	31,4	10 285
35	Альметьевский	120 000	39 301	32,8	80 699
36	г.Казань	930 000	310 951	33,4	619 049
37	Аксубаевский	8 000	2 735	34,2	5 265
38	Тукаевский	110 000	38 127	34,7	71 873
39	Актанышский	15 000	5 303	35,4	9 697
40	Кайбицкий	5 000	1 801	36,0	3 199
41	г.Наб.Челны	320 000	115 350	36,0	204 650
42	Высокогорский	110 000	43 908	39,9	66 092
43	Лаишевский	160 000	64 675	40,4	95 325
44	Черемшанский	6 000	2 512	41,9	3 488
45	Пестречинский	190 000	102 697	54,1	87 303
ВСЕГО по РТ		2 670 000	882 260	33,0	1 787 740

ПРОГРАММА ГЖФ РТ



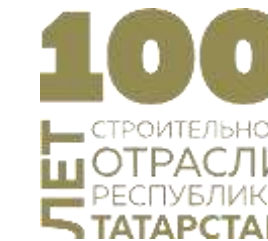
280 496 КВ.М

100 %

74 963 КВ.М

26,7 %

МОНИТОРИНГ ХОДА СТРОИТЕЛЬСТВА ЖИЛЫХ ДОМОВ ПРОГРАММЫ ГЖФ

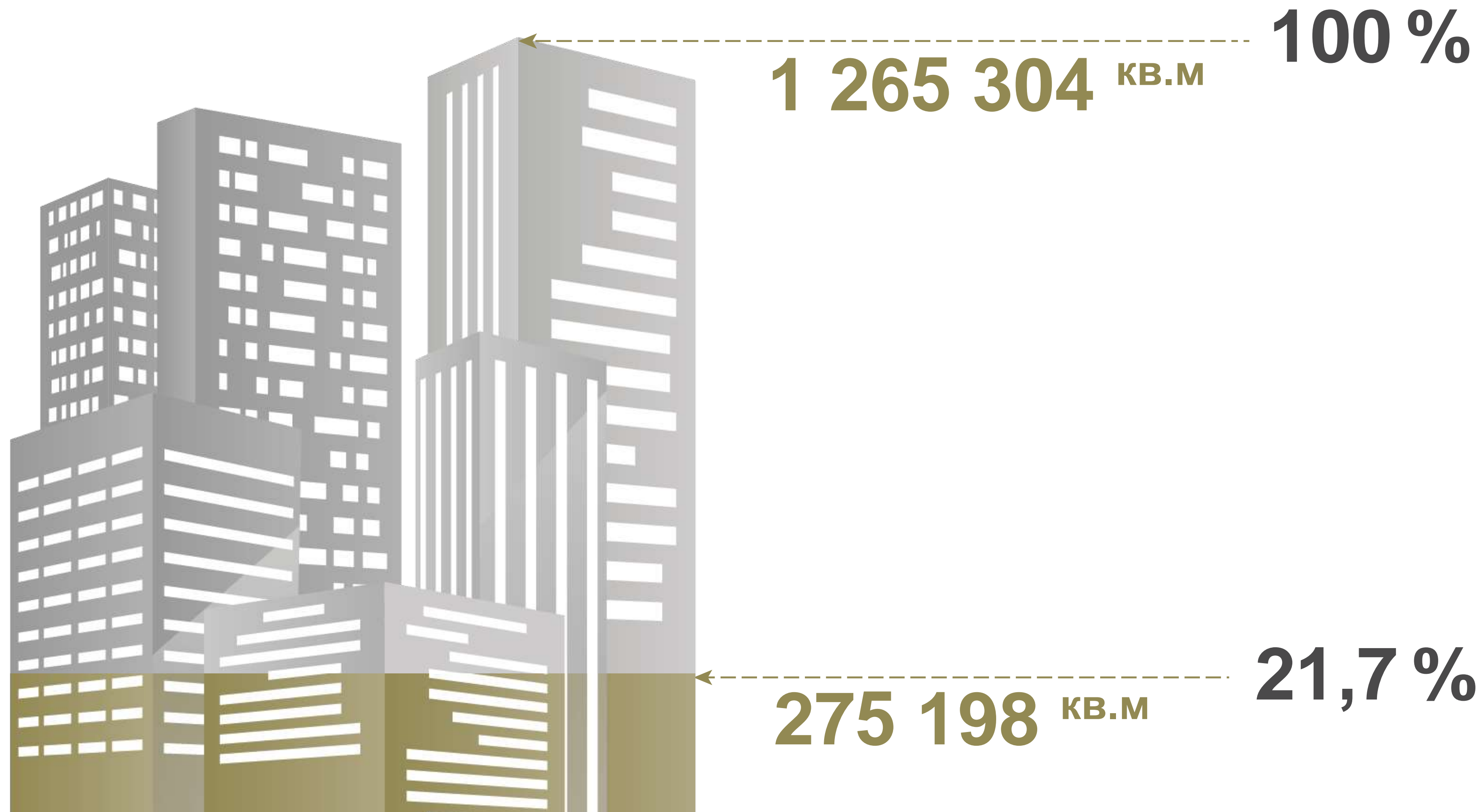


	ПЛАН	ВВЕДЕНО		ОСТАТОК	СТЕПЕНЬ ГОТОВНОСТИ		
		ВСЕГО	В т.ч. за 2 недели		высокая (70-100%)	средняя (30-70%)	низкая (0-30%)
КОЛИЧЕСТВО ОБЪЕКТОВ	161	27	4	134	73	31	30
КОЛИЧЕСТВО КВАРТИР	5 159	1 372	13	3 787	1 068	1 919	800
ОБЩАЯ ПЛОЩАДЬ (ТЫС. КВ.М.)	280,5	74,96	0,43	205,5	60,34	102,8	42,36

МНОГОКВАРТИРНОЕ ИНВЕСТИЦИОННОЕ ЖИЛЬЕ



100
СТРОИТЕЛЬНОЙ
ОТРАСЛИ
РЕСПУБЛИКИ
ТАТАРСТАН



МНОГОКВАРТИРНОЕ ИНВЕСТИЦИОННОЕ ЖИЛЬЕ



№	МО РТ	Кол-во объектов	Степень готовности объектов		
			Высокая (70-100%)	Средняя (30-70%)	Низкая (0-30%)
1	АГРЫЗСКИЙ	1	1	-	-
2	АЛЬМЕТЬЕВСКИЙ	1	1	-	-
3	АРСКИЙ	2	1	1	-
4	БУИНСКИЙ	2	1	1	-
5	ВЕРХНЕУСЛОНСКИЙ	7	1	4	2
6	ВЫСОКОГОРСКИЙ	4	2	2	-
7	ЕЛАБУЖСКИЙ	3	2	-	1
8	ЗЕЛЕНОДОЛЬСКИЙ	3	-	3	-
9	ЛАИШЕВСКИЙ	2	1	1	-
10	НИЖНЕКАМСКИЙ	1	1	-	-
11	НУРЛАТСКИЙ	1	1	-	-
12	ПЕСТРЕЧИНСКИЙ	18	5	6	7
13	Г.НАБЕРЕЖНЫЕ ЧЕЛНЫ	22	15	7	-
14	Г.КАЗАНЬ	45	20	13	12
ВСЕГО по РТ		112	52	38	22

ИНДИВИДУАЛЬНОЕ ЖИЛИЩНОЕ СТРОИТЕЛЬСТВО



100
СТРОИТЕЛЬНОЙ
ОТРАСЛИ
РЕСПУБЛИКИ
ТАТАРСТАН



8 330 ДОМОВ

100 %

3 942 ДОМА

47,3 %

УЛУЧШЕНИЕ ЖИЛИЩНЫХ УСЛОВИЙ ГРАЖДАН ОБЕСПЕЧЕНИЕ ЖИЛЬЕМ



	ПЛАН, КВАРТИР	ЛИМИТ, МЛН.РУБ.	БЮДЖЕТ РФ, МЛН.РУБ.	БЮДЖЕТ РТ, МЛН.РУБ.
ДЕТИ-СИРОТЫ	636	895,10	68,60	826,50
МНОГОДЕТНЫЕ СЕМЬИ	47	220,37	-	220,37
МОЛОДЫЕ СЕМЬИ	49	59,79	10,29	49,50

ОСНОВНОЕ МЕРОПРИЯТИЕ «ВЫПОЛНЕНИЕ ГОСУДАРСТВЕННЫХ ОБЯЗАТЕЛЬСТВ ПО ОБЕСПЕЧЕНИЮ ЖИЛЬЕМ КАТЕГОРИЙ ГРАЖДАН, УСТАНОВЛЕННЫХ ФЕДЕРАЛЬНЫМ ЗАКОНОДАТЕЛЬСТВОМ»

ИТОГО СЕМЕЙ, В Т.Ч. ПО КАТЕГОРИЯМ:	9	21,39	21,39	-
ЧЕРНОБЫЛЬЦЫ	4	11,27	11,27	-
ВЫНУЖДЕННЫЕ ПЕРЕСЕЛЕНЦЫ	2	3,245	3,245	-
ПЕРЕСЕЛЕНЦЫ С КРАЙНЕГО СЕВЕРА	3	6,875	6,875	-
ИТОГО:	741	1 196,65	100,28	1 096,37

МОЛОДЫЕ СЕМЬИ

ОБЕСПЕЧЕНИЕ ЖИЛЬЕМ



№ п/п	МО РТ	Кол-во семей
1	АЗНАКАЕВСКИЙ	1
2	АРСКИЙ	1
3	БАВЛИНСКИЙ	1
4	БУГУЛЬМИНСКИЙ	1
5	БУИНСКИЙ	1
6	ЕЛАБУЖСКИЙ	1
7	ЗЕЛЕНОДОЛЬСКИЙ	1
8	НУРЛАТСКИЙ	1

№ п/п	МО РТ	Кол-во семей
9	САБИНСКИЙ	1
10	ЧИСТОПОЛЬСКИЙ	1
11	ЮТАЗИНСКИЙ	1
12	АПАСТОВСКИЙ	2
13	Г.НАБЕРЕЖНЫЕ ЧЕЛНЫ	8
14	НИЖНЕКАМСКИЙ	11
15	Г.КАЗАНЬ	17
ИТОГО:		49

МНОГОДЕТНЫЕ СЕМЬИ

ОБЕСПЕЧЕНИЕ ЖИЛЬЕМ



№ п/п	МО РТ	Количество семей	Оформлено сертификатов
1	АКСУБАЕВСКИЙ	1	1
2	АЛЕКСЕЕВСКИЙ	1	1
3	АЛЬКЕЕВСКИЙ	1	1
4	АЛЬМЕТЬЕВСКИЙ	1	1
5	АРСКИЙ	2	2
6	БАВЛИНСКИЙ	1	1
7	БАЛТАСИНСКИЙ	4	4
8	БУГУЛЬМИНСКИЙ	2	2
9	БУИНСКИЙ	1	1
10	ВЫСОКОГОРСКИЙ	5	5
11	ЕЛАБУЖСКИЙ	1	1
12	ЗАИНСКИЙ	1	1
13	ЗЕЛЕНОДОЛЬСКИЙ	4	4
14	КУКМОРСКИЙ	1	1

№ п/п	МО РТ	Количество семей	Оформлено сертификатов
15	ЛАИШЕВСКИЙ	1	1
16	МАМАДЫШСКИЙ	1	1
17	МЕНДЕЛЕЕВСКИЙ	1	1
18	МУСЛЮМОВСКИЙ	1	1
19	НИЖНЕКАМСКИЙ	2	2
20	НУРЛАТСКИЙ	3	3
21	Р.СЛОБОДСКИЙ	1	1
22	САБИНСКИЙ	1	1
23	САРМАНОВСКИЙ	1	1
24	ЮТАЗИНСКИЙ	1	1
25	Г.КАЗАНЬ	2	2
26	Г.НАБ. ЧЕЛНЫ	6	6
ИТОГО:		47	47

ОТДЕЛЬНЫЕ КАТЕГОРИИ ГРАЖДАН



№	МО РТ	Количество получателей	Оформлено сертификатов
1	УЧАСТНИКИ ЛИКВИДАЦИИ АВАРИИ НА ЧАЭС	4	1
1.1	<i>Альметьевский</i>	1	1
1.2	<i>Буинский</i>	1	0
1.3	<i>г.Казань</i>	1	0
1.4	<i>Менделеевский</i>	1	0
2	ВЫНУЖДЕННЫЕ ПЕРЕСЕЛЕНЦЫ	2	2
2.1	<i>г.Набережные Челны</i>	2	2
3	ВЫЕХАВШИЕ ИЗ РАЙОНОВ КРАЙНЕГО СЕВЕРА	3	1
3.1	<i>Буинский</i>	1	0
3.2	<i>г.Казань</i>	1	1
3.3	<i>Тетюшский</i>	1	0
ВСЕГО по РТ		9	4

ПЕРЕДАЧА ЗЕМЕЛЬНЫХ УЧАСТКОВ, ОСВОБОЖДЕННЫХ ПОСЛЕ СНОСА АВАРИЙНЫХ ДОМОВ

(Программа 2013-2017 годов)



100
ЛЕТ
СТРОИТЕЛЬНОЙ
ОТРАСЛИ
РЕСПУБЛИКИ
ТАТАРСТАН

№	МО РТ	Количество ЗУ	ЗУ переданы	ЗУ не переданы	Динамика за неделю
1	Зеленодольский	190	19	171	6
2	Чистопольский	183	41	142	3
3	Казань	89	61	28	0
4	Высокогорский	76	51	25	0
5	Кукморский	53	36	17	2
6	Агрызский	21	13	8	0
7	Лениногорский	16	8	8	0
8	Спасский	29	26	3	0
9	Арский	54	51	3	0
10	Лаишевский	20	18	2	0
11	Бугульминский	12	10	2	0
12	Альметьевский	14	13	1	0
13	Буинский	19	18	1	0
ВСЕГО по РТ		1 102	691	411	11

ПЕРЕДАЧА ЗЕМЕЛЬНЫХ УЧАСТКОВ, ОСВОБОЖДЕННЫХ ПОСЛЕ СНОСА АВАРИЙНЫХ ДОМОВ (Программа 2013-2017 годов)



Земельные участки с ОКН, подлежат замене

№	МО РТ	ОКН	Необходимо заменить	Всего
1	Чистопольский	49		49
2	Высокогорский		20	20
3	Зеленодольский	18	1	19
4	Лениногорский		8	8
5	город Казань	3	5	8
6	Агрызский		5	5
7	Кукморский	4	1	5
8	Арский		3	3
9	Бугульминский		2	2
10	Буинский		1	1
	ВСЕГО по РТ	74	46	120

ПЕРЕДАЧА ЗЕМЕЛЬНЫХ УЧАСТКОВ, ОСВОБОЖДЕННЫХ ПОСЛЕ СНОСА АВАРИЙНЫХ ДОМОВ

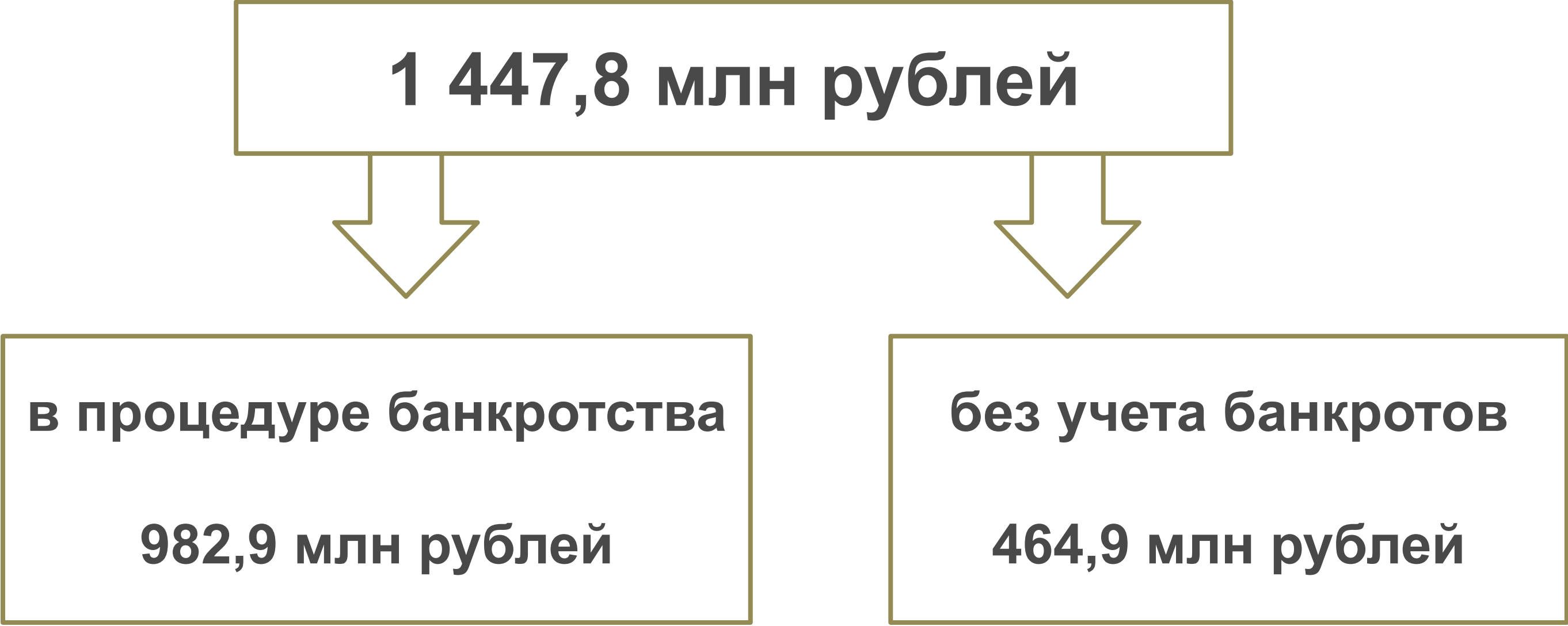
(Программа 2013-2017 годов)



Передача ЗУ без замены

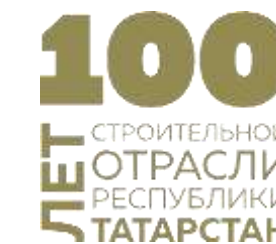
№	МО РТ	МКД не снесен	Снятие граждан с учета (в т.ч. изъятие)	Кадастровые работы по ЗУ	Подготовка акта о сносе МКД	Снятие МКД с учета	Подготовка решения МО о передаче ЗУ / Согласование с ГЖФ и Минзем РТ	Всего
1	Зеленодольский	1	1		133	10	7	152
2	Чистопольский		1	19	18	54	1	93
3	город Казань						20	20
4	Кукморский	2	3				7	12
5	Высокогорский						5	5
6	Спасский			3				3
7	Агрызский			3				3
8	Лаишевский			2				2
9	Альметьевский		1					1
ВСЕГО по РТ		3	6	27	151	64	40	291

ОБЩАЯ НАЛОГОВАЯ ЗАДОЛЖЕННОСТЬ ОРГАНИЗАЦИЙ СТРОИТЕЛЬНОГО И ЖИЛИЩНО-КОММУНАЛЬНОГО КОМПЛЕКСОВ



НАЛОГОВАЯ ЗАДОЛЖЕННОСТЬ ПРЕДПРИЯТИЙ В СФЕРЕ СТРОИТЕЛЬСТВА И ЖКХ

(по предприятиям, имеющим задолженность свыше 100 тыс.руб, за исключением предприятий в банкротстве)



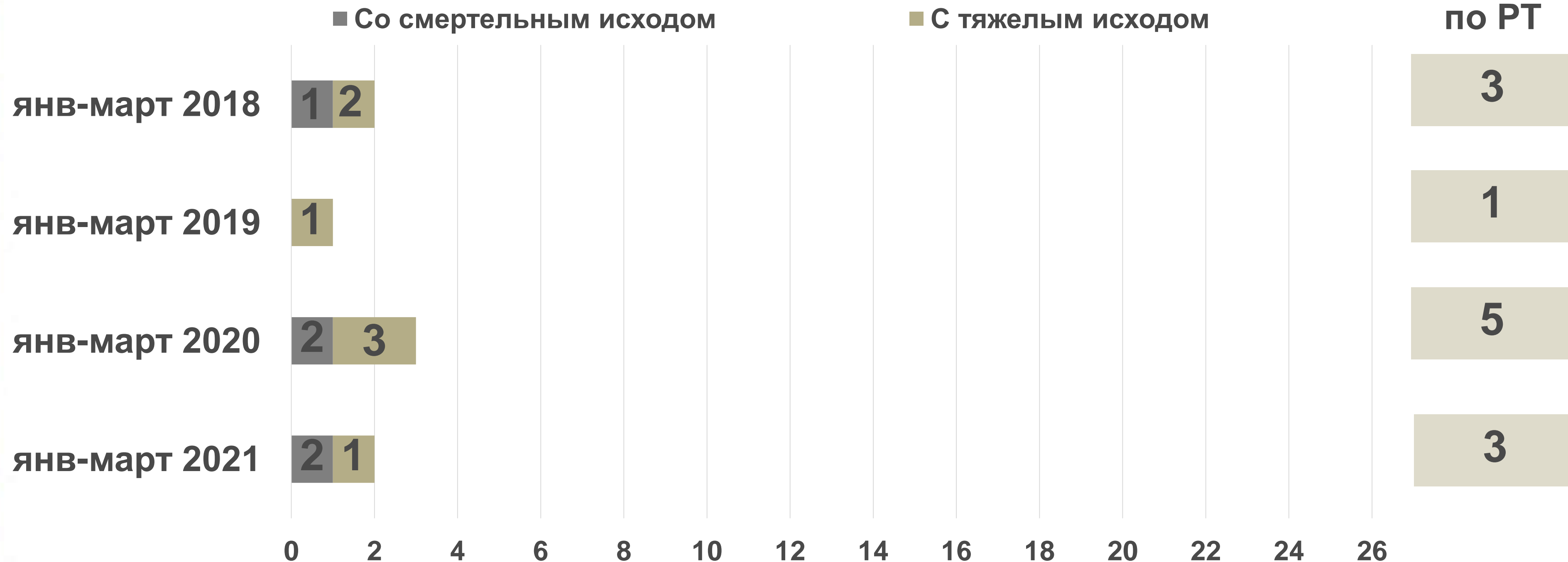
Вид деятельности	На 01.03.2020 г.		На 01.01.2021 г.		На 01.03.2021 г.		01.03.2020 г. / 01.03.2021 г.	
	КОЛ-ВО	МЛН. руб.	КОЛ-ВО	МЛН. руб.	КОЛ-ВО	МЛН. руб.	КОЛ-ВО	МЛН. руб.
строительство	458	374,1	374	307,6	409	286,7	-49	-87,4
строительные материалы	107	123,8	66	53,2	72	65,1	-35	-58,7
проектирование	25	13,5	10	5,8	10	5,4	-15	-8,1
ЖКХ	102	57,4	68	27,8	79	32,3	-23	-25,1
ВСЕГО	692	568,8	518	394,4	570	389,5	-122	-179,3

ОСНОВНАЯ ЧАСТЬ ОРГАНИЗАЦИЙ, ИМЕЮЩИХ ЗАДОЛЖЕННОСТЬ СВЫШЕ 1 МЛН РУБЛЕЙ



Муниципальное образование Республики Татарстан	Вид экономической деятельности	Количество организаций	Задолженность, млн рублей
г.Казань		35	123,1
	строительство	25	100,2
	строительные материалы	6	15,1
	ЖКХ	3	5,1
	проектирование	1	2,7
г.Набережные Челны		15	54,3
	строительство	9	38,5
	строительные материалы	6	15,8
Нижнекамский МР РТ		9	25,4
	строительство	7	20,4
	строительные материалы	1	3,9
	ЖКХ	1	1,1
Всего		76	245,0

КОЛИЧЕСТВО НЕСЧАСТНЫХ СЛУЧАЕВ



Считаю необходимым еще раз остановиться на теме, которая, к сожалению, своей актуальности пока не теряет. Речь об охране труда в строительстве. На слайде вы видите оперативные данные по производственному травматизму в отрасли, предоставленные Государственной инспекцией по труду в Республике Татарстан.

КОНТРОЛЬ ЗА СОБЛЮДЕНИЕМ НОРМ ОХРАНЫ ТРУДА

ИНСПЕКЦИЯ ГОСУДАРСТВЕННОГО СТРОИТЕЛЬНОГО НАДЗОРА РТ



Строительство ж/д по ул. Академика Губкина, г. Казань



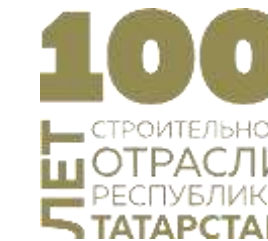
Рабочие места вблизи от неогражденных перепадов не оборудованы защитными и сигнальными ограждениями

Составлены протоколы об административном правонарушении на должностное и юридическое лица

Заказчик: ООО «ИММО ПРОДЖЕКТ ГРУПП»
Подрядчик: ООО «Костус»

КОНТРОЛЬ ЗА СОБЛЮДЕНИЕМ НОРМ ОХРАНЫ ТРУДА

ИНСПЕКЦИЯ ГОСУДАРСТВЕННОГО СТРОИТЕЛЬНОГО НАДЗОРА РТ



Строительство Индустриально-технологического парка «Синергия», г. Елабуга



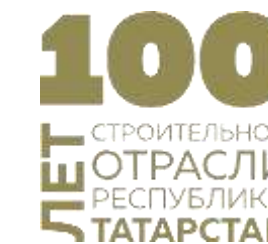
**Лестничные марши
не оборудованы
защитными ограждениями**

Составлены протоколы
об административном правонарушении
на должностное и юридическое лица

Заказчик: АО «ОЭЗ ППТ «Алабуга»
Подрядчик: ООО «Алабуга Девелопмент»

КОНТРОЛЬ ЗА СОБЛЮДЕНИЕМ НОРМ ОХРАНЫ ТРУДА

ИНСПЕКЦИЯ ГОСУДАРСТВЕННОГО СТРОИТЕЛЬНОГО НАДЗОРА РТ



НАИМЕНОВАНИЕ	КОЛИЧЕСТВО, ЕД.	СУММА, ТЫС.РУБЛЕЙ
КОЛИЧЕСТВО ПРОВЕРОК	325	-
ВЫНЕСЕНО ПОСТАНОВЛЕНИЙ ОБ АДМИНИСТРАТИВНОЙ ОТВЕТСТВЕННОСТИ	23	2 070,0
- В ТОМ ЧИСЛЕ ПРЕДУПРЕЖДЕНИЙ	9	-
ВЗЫСКАНО ВСЕГО	3	360,0
НЕ ИСТЕК СРОК ОПЛАТЫ	11	1 710,0

КОНТРОЛЬ ЗА СОБЛЮДЕНИЕМ НОРМ ОХРАНЫ ТРУДА САМОРЕГУЛИРУЕМЫЕ ОРГАНИЗАЦИИ РТ



НАИМЕНОВАНИЕ	КОЛИЧЕСТВО, ЕД.
ПРОВЕДЕНО ПРОВЕРОК, В Т.Ч.:	464
- С ВЫЕЗДОМ НА ОБЪЕКТЫ СТРОИТЕЛЬСТВА	248
ПРИНЯТЫ МЕРЫ ДИСЦИПЛИНАРНОГО ВОЗДЕЙСТВИЯ, В Т.Ч.:	215
- ВЫДАНО ПРЕДПИСАНИЙ	114
- ПРИОСТАНОВЛЕНО ПРАВО ОСУЩЕСТВЛЯТЬ СТРОИТЕЛЬСТВО	25
- РЕКОМЕНДАЦИЯ КОЛЛЕГИИ ОБ ИСКЛЮЧЕНИИ ИЗ ЧЛЕНОВ СРО	34
- ВЫДАНО ПРЕДУПРЕЖДЕНИЙ	42

КОНТРОЛЬ ЗА СОБЛЮДЕНИЕМ НОРМ ОХРАНЫ ТРУДА

ГКУ «ГЛАВНОЕ ИНВЕСТИЦИОННО-СТРОИТЕЛЬНОЕ УПРАВЛЕНИЕ РТ»



НАИМЕНОВАНИЕ	КОЛИЧЕСТВО, ЕД.
КОЛИЧЕСТВО ПРОВЕРОК	405
ВЫЯВЛЕНО НАРУШЕНИЙ	244
УСТРАНЕНО НАРУШЕНИЙ	232
СОСТАВЛЕНЫ ПРЕДПИСАНИЯ	58

КОНТРОЛЬ ЗА СОБЛЮДЕНИЕМ НОРМ ОХРАНЫ ТРУДА

ГКУ «ГЛАВНОЕ ИНВЕСТИЦИОННО-СТРОИТЕЛЬНОЕ УПРАВЛЕНИЕ РТ»



100
СТРОИТЕЛЬНОЙ
ОТРАСЛИ
РЕСПУБЛИКИ
ТАТАРСТАН

№	МО РТ	Количество проверок	Выявлено нарушений	Устранено нарушений	% устранения
1	г.Казань	100	103	91	88
2	г.Набережные Челны	29	21	21	100
3	Агрызский	11	0	0	-
4	Азнакаевский	4	0	0	-
5	Аксубаевский	4	0	0	-
6	Актанышский	5	1	1	100
7	Алексеевский	6	10	10	100
8	Алькеевский	4	3	3	100
9	Альметьевский	5	12	12	100
10	Апастовский	11	12	12	100
11	Арский	3	4	4	100
12	Атнинский	0	0	0	-
13	Бавлинский	2	0	0	-
14	Балтасинский	1	2	2	100
15	Бугульминский	2	2	2	100
16	Буинский	11	7	7	100
ВСЕГО по РТ		405	244	232	95

КОНТРОЛЬ ЗА СОБЛЮДЕНИЕМ НОРМ ОХРАНЫ ТРУДА

ГКУ «ГЛАВНОЕ ИНВЕСТИЦИОННО-СТРОИТЕЛЬНОЕ УПРАВЛЕНИЕ РТ»



100
ЛЕТ
СТРОИТЕЛЬНОЙ
ОТРАСЛИ
РЕСПУБЛИКИ
ТАТАРСТАН

№	МО РТ	Количество проверок	Выявлено нарушений	Устранено нарушений	% устранения
17	Верхнеуслонский	3	3	3	100
18	Высокогорский	1	0	0	-
19	Дрожжановский	6	6	6	100
20	Елабужский	20	0	0	-
21	Заинский	3	0	0	-
22	Зеленодольский	1	2	2	100
23	Кайбицкий	2	0	0	-
24	Камско-Устьинский	4	8	8	100
25	Кукморский	8	1	1	100
26	Лаишевский	3	5	5	100
27	Лениногорский	17	20	20	100
28	Мамадышский	20	0	0	-
29	Менделеевский	10	0	0	-
30	Мензелинский	3	0	0	-
31	Муслюмовский	4	0	0	-
ВСЕГО по РТ		405	244	232	95

КОНТРОЛЬ ЗА СОБЛЮДЕНИЕМ НОРМ ОХРАНЫ ТРУДА

ГКУ «ГЛАВНОЕ ИНВЕСТИЦИОННО-СТРОИТЕЛЬНОЕ УПРАВЛЕНИЕ РТ»



100
СТРОИТЕЛЬНОЙ
ОТРАСЛИ
РЕСПУБЛИКИ
ТАТАРСТАН

№	МО РТ	Количество проверок	Выявлено нарушений	Устранено нарушений	% устранения
32	Нижнекамский	23	0	0	-
33	Новошешминский	4	18	18	100
34	Нурлатский	6	2	2	100
35	Пестречинский	1	0	0	-
36	Рыбно-Слободский	3	0	0	-
37	Сабинский	2	0	0	-
38	Сармановский	1	0	0	-
39	Спасский	4	0	0	-
40	Тетюшский	7	0	0	-
41	Тукаевский	19	0	0	-
42	Тюлячинский	2	2	2	100
43	Черемшанский	2	0	0	-
44	Чистопольский	5	3	3	-
45	Ютазинский	23	0	0	-
ВСЕГО по РТ		405	244	232	95



СПАСИБО ЗА ВНИМАНИЕ!