



МИНИСТЕРСТВО СТРОИТЕЛЬСТВА, АРХИТЕКТУРЫ И ЖИЛИЩНО- КОММУНАЛЬНОГО ХОЗЯЙСТВА РЕСПУБЛИКИ ТАТАРСТАН



8 мая 2021 г.

Капитальный ремонт зданий подведомственных учреждений Управлению ветеринарии



№	МО РТ	Лимит, тыс. рублей	СМР, %	
			Факт	Динамика за 2 недели
1	ГБУ «Кукморское районное государственное ветеринарное объединение»	4 500,00	75,00	5,00
2	ГБУ «Республиканская ветеринарная лаборатория» РТ	10 000,00	95,00	10,00
ИТОГО		30 000,00	94,58	4,08
3	ГБУ «Новошешминское районное государственное ветеринарное объединение»	2 500,00	100,00	-
4	ГБУ «Менделеевское районное государственное ветеринарное объединение»	1 500,00	100,00	-
5	ГБУ «Камско-Устьинское районное государственное ветеринарное объединение»	1 500,00	100,00	-
6	ГБУ «Чистопольское районное государственное ветеринарное объединение», г.Чистополь, ул. Г.Тукая, д.84	500,00	100,00	-

Капитальный ремонт зданий подведомственных учреждений Управлению ветеринарии



№	МО РТ	Лимит, тыс. рублей	СМР, %	
			Факт	Динамика за 2 недели
7	ГБУ «Чистопольское районное государственное ветеринарное объединение», г.Чистополь, ул. Ленина, д. 75	500,00	100,00	-
8	ГБУ «Тукаевское районное государственное ветеринарное объединение»	4 000,00	100,00	-
9	ГБУ «Аксубаевское районное государственное ветеринарное объединение»	1 000,00	100,00	-
10	ГБУ «Лениногорское районное государственное ветеринарное объединение», с.Шугурово	1 500,00	100,00	-
11	ГБУ «Лениногорское районное государственное ветеринарное объединение», г.Лениногрск	500,00	100,00	-
12	ГБУ «Тюлячинское районное государственное ветеринарное объединение»	2 000,00	100,00	-
ИТОГО		30 000,00	94,58	4,08

Капитальный ремонт зданий (помещений) исполнительных комитетов (Советов) поселений



№	МО РТ	Лимит, тыс. рублей	СМР, %	
			Факт	Динамика за 2 недели
1	с. Шемордан ул. Лермонтова д.2, Сабинский	2 070,20	55,00	5,00
2	с.Старое Сляково, ул. Клубная, д.1, Агрызский	2 070,20	60,00	20,00
3	п. ж/д ст.Акбаш, ул.Школьная д.9, Бугульминский	2 000,01	62,00	12,00
4	с.Большое Елово, ул. Центральная д.2, Елабужский	2 070,20	68,00	8,00
5	с.Крым-Сарай, ул.Советская, зд.59А, Бавлинский	2 070,20	72,00	7,00
6	с.Ютаза, ул. Дмитрова д.2, Ютазинский	2 070,22	75,00	10,00
7	с.Нижняя Кармалка, ул.Ленина, д.44, Черемшанский	1 506,58	85,00	10,00
8	с.Тюгеевка, ул.Центральная, д.8, Заинский	2 070,20	92,00	8,00
9	п.совхоза Красный Октябрь, ул.Школьная, д.3, Новошешминский	1611,64	95,00	5,00
10	Поселок совхоза Татарстан, ул.Советская, д.3, Тукаевский	1 980,92	96,00	6,00
ИТОГО		27 215,87	82,25	9,39
11	с.Сатламышево, ул.Тукая, д.2, Апастовский	2 070,20	100,00	32,00
12	с. Соболевское, ул. Береговая, д.30, Верхнеуслонский	2 070,20	100,00	5,00
13	с. Никольское, ул. Буденого, д. 37, Спасский	1 131,10	100,00	-
14	с.Чувашское Дрожжаное ул.Октябрьская д.21А, Дрожжановский	1 563,42	100,00	-
15	с. Багаево, ул. Центральная д. 28, Кайбицкий	860,58	100,00	-

Апастовский район, с.Сатламышево, ул.Тукая, д.2



100
СТРОИТЕЛЬНОЙ
ОТРАСЛИ
РЕСПУБЛИКИ
ТАТАРСТАН



Капитальный ремонт подведомственных зданий Минлесхоза Республики Татарстан



№	МО РТ	Лимит, тыс. рублей	СМР, %	
			Факт	Динамика за 2 недели
1	Нурлатский, Административное здание ГКУ «Нурлатское лесничество»	2 963,54	40,00	11,00
2	Арский, Тукайское участковое лесничество	1 629,88	50,00	20,00
3	Арский, Административное здание ГКУ «Арское лесничество»	3 092,43	60,00	20,00
4	Спасский, Административное здание ГКУ «Болгарское лесничество»	3 618,60	60,00	25,00
5	Мамадышский, Административное здание ГКУ «Мамадышское лесничество»	5 786,65	63,00	10,00
6	Лаишевский, Административное здание ГКУ «Лаишевское лесничество»	4 102,06	65,00	30,00
7	Алексеевский, Административное здание ГКУ «Билярское лесничество»	4 073,52	66,00	19,00
8	Верхнеуслонский, Административное здание ГКУ «Приволжское лесничество»	8 085,59	70,00	7,00
9	Елабужский, Административное здание ГКУ «Елабужское лесничество»	7 748,33	75,00	24,00
ИТОГО		70 500,00	76,69	14,70

Капитальный ремонт подведомственных зданий Минлесхоза Республики Татарстан



№	МО РТ	Лимит, тыс. рублей	СМР, %	
			Факт	Динамика за 2 недели
10	Черемшанский, Административное здание ГКУ «Черемшанское лесничество»	2 560,00	82,00	7,00
11	Нижнекамский, Административное здание ГКУ «Нижнекамское лесничество»	5 720,87	85,00	12,00
12	Тукаевский, Татарстанское участковое лесничество	2 133,15	93,00	53,00
13	Менделеевский, Менделеевское участковое лесничество	681,88	95,00	40,00
14	Алексеевский, Алексеевское участковое лесничество	1 167,08	95,00	10,00
15	Мамадышский, Кляушское участковое лесничество	990,27	99,00	1,00
ИТОГО		70 500,00	76,69	14,70
16	Нурлатский, Мамыковское участковое лесничество	203,63	100,00	40,00
17	Зеленодольский, ГКУ «Зеленодольское лесничество», Лабораторный корпус	3 087,01	100,00	20,00
18	Мамадышский, Сокольское участковое лесничество	344,16	100,00	-

Капитальный ремонт подведомственных зданий Минлесхоза Республики Татарстан



№	МО РТ	Лимит, тыс. рублей	СМР, %	
			Факт	Динамика за 2 недели
19	Зеленодольский, Зеленодольское участковое лесничество	1 172,00	100,00	-
20	Елабужский, Мортовское участковое лесничество	538,60	100,00	-
21	Лениногорский, Административное здание ГКУ «Лениногорское лесничество»	4 236,70	100,00	-
22	Алькеевский, Административное здание ГКУ «Алькеевское лесничество»	3 483,82	100,00	-
23	Алькеевский, Контора Чувашско-Бродского участкового лесничества	367,67	100,00	-
24	Балтасинский, Балтасинское участковое лесничество	1 016,77	100,00	-
25	Нурлатский, Восходское участковое лесничество	106,00	100,00	-
26	Нурлатский, Тимерликовское участковое лесничество	148,73	100,00	-
27	Лениногорский, Шугуровское участковое лесничество	1 203,66	100,00	-
ИТОГО		70 500,00	76,69	14,70

Елабужский, Административное здание ГКУ «Елабужское лесничество»



100
СТРОИТЕЛЬНОЙ
ОТРАСЛИ
РЕСПУБЛИКИ
ТАТАРСТАН



Нижнекамский, Административное здание ГКУ «Нижнекамское лесничество»



100
СТРОИТЕЛЬНОЙ
ОТРАСЛИ
РЕСПУБЛИКИ
ТАТАРСТАН



Капитальный ремонт стационарных организаций социального обслуживания



№	МО РТ	Лимит, тыс. рублей	СМР, %	
			Факт	Динамика за 2 недели
1	ГАУСО «Реабилитационный центр для детей и подростков с ограниченными возможностями «Солнечный» МТЗ и СЗ РТ», г.Казань	5 000,00	0,00	0,00
2	ГКУ «Дербышкинский детский дом-интернат для умственно отсталых детей», г.Казань	6 000,00	2,00	2,00
3	ГАУСО «Казанский психоневрологический интернат», г.Казань	8 000,00	5,00	5,00
4	ГАУСО «КЦСОН «Изгелек» МТЗ и СЗ РТ в Атнинском муниципальном районе», Атнинский	2 500,00	23,00	3,00
5	ГАУСО «КЦСОН «Центр милосердия» МТЗ и СЗ РТ в Арском муниципальном районе», Арский	1 000,00	25,00	2,00
6	ГКУ «Верхне-Отарский детский дом-интернат для умственно отсталых детей», Сабинский	4 500,00	29,00	11,00
7	ГАУСО «КЦСОН «Исток-Башлангыч» МТЗ и СЗ РТ в Лениногорском муниципальном районе», Лениногорский	2 000,00	45,00	29,0
8	ГАУСО «Реабилитационный центр для детей и подростков с ограниченными возможностями «Возрождение» МТЗ и СЗ РТ в Бугульминском муниципальном районе»	3 000,00	45,00	33,00
ИТОГО		100 000,00	60,80	10,26

Капитальный ремонт стационарных организаций социального обслуживания



№	МО РТ	Лимит, тыс. рублей	СМР, %	
			Факт	Динамика за 2 недели
9	ГАУСО «КЦСОН «Тылсым» МТЗ и СЗ РТ в Кукморском муниципальном районе», Кукморский	3 000,00	45,00	5,00
10	ГАУСО «Азнакаевский дом-интернат для престарелых и инвалидов», Азнакаевский	3 000,00	52,00	17,00
11	ГАУСО «Алексеевский дом-интернат для престарелых и инвалидов», Алексеевский	4 000,00	62,00	12,00
12	ГКУ «Социальный приют для детей и подростков «Надежда» в Мамадышском муниципальном районе», Мамадышский	3 500,00	66,00	10,00
13	ГАУСО «Лениногорский дом-интернат для престарелых и инвалидов», Лениногорский	7 000,00	67,00	15,00
14	ГАУСО «КЦСОН «Игелек узеге» МТЗ и СЗ РТ в Актанышском муниципальном районе», Актанышский	3 500,00	70,00	0,00
15	ГАУСО «КЦСОН «Омет» МТЗ и СЗ РТ в Азнакаевском муниципальном районе», Азнакаевский	2 500,00	75,00	13,00
ИТОГО		100 000,00	60,80	10,26

Капитальный ремонт стационарных организаций социального обслуживания



№	МО РТ	Лимит, тыс. рублей	СМР, %	
			Факт	Динамика за 2 недели
16	ГАУСО «Реабилитационный центр для детей и подростков с ограниченными возможностями МТЗ и СЗ РТ «Солнышко» в городском округе «город Набережные Челны», г.Наб. Челны	1 500,00	77,00	7,00
17	ГАУСО «Реабилитационный центр для детей и подростков с ограниченными возможностями МТЗ и СЗ РТ в Лаишевском муниципальном районе», Лаишевский	3 500,00	80,00	13,00
18	ГАУСО «КЦСОН «Забота» МТЗ и СЗ РТ в Пестречинском муниципальном районе», Пестречинский	2 000,00	85,00	25,0
19	ГАУСО «Федоровский дом-интернат для престарелых и инвалидов» МТЗ и СЗ РТ, Аксубаевский	3 000,00	88,00	12,00
20	ГАУСО «Ново-Чурилинский психоневрологический интернат» МТЗ и СЗ РТ, Арский	1 965,00	90,00	10,00
21	ГКУ «Республиканский центр материальной помощи» (компенсационных выплат), Бавлинский	2 035,00	92,00	8,00
22	ГАУСО «Чистопольский психоневрологический интернат», Чистопольский	5 000,00	95,00	25,00
ИТОГО		100 000,00	60,80	10,26

Капитальный ремонт стационарных организаций социального обслуживания



№	МО РТ	Лимит, тыс. рублей	СМР, %	
			Факт	Динамика за 2 недели
ИТОГО		100 000,00	60,80	10,26
23	ГАУСО «Реабилитационный центр для детей и подростков с ограниченными возможностями МТЗ и СЗ РТ «Доверие» в Зеленодольском муниципальном районе», Зеленодольский	5 000,00	100,00	25,00
24	ГАУСО «Елабужский дом-интернат для престарелых и инвалидов», Елабужский	3 500,00	100,00	10,00
25	ГАУСО «Центр реабилитации инвалидов «Ветеран», Альметьевский	3 000,00	100,00	3,00
26	ГБУ «Республиканский центр социальной реабилитации инвалидов «Идель» МТЗ и СЗ РТ, Зеленодольский	3 000,00	100,00	0,00
27	ГАУСО «КЦСОН «Забота» МТЗ и СЗ РТ в Дрожжановском муниципальном районе», Дрожжановский	2 000,00	100,00	0,00
28	ГАУСО «Центр реабилитации инвалидов «Березка», Бавлинский	3 000,00	100,00	0,00
29	ГАУСО «Реабилитационный центр для детей и подростков с ограниченными возможностями МТЗ и СЗ РТ «Астра» в Елабужском муниципальном районе», Елабужский	3 000,00	100,00	-

ГАУСО «Реабилитационный центр для детей и подростков с ограниченными возможностями МТЗ и СЗ РТ в Лаишевском муниципальном районе»



100
СТРОИТЕЛЬНОЙ
ОТРАСЛИ
РЕСПУБЛИКИ
ТАТАРСТАН



ГАУСО «Реабилитационный центр для детей и подростков с ограниченными возможностями «Возрождение» МТЗ и СЗ РТ в Бугульминском муниципальном районе»




100
СТРОИТЕЛЬНОЙ
ОТРАСЛИ
РЕСПУБЛИКИ
ТАТАРСТАН



ГАУСО «КЦСОН «Тылсым» МТЗ и СЗ РТ в Кукморском муниципальном районе», Кукморский МР



100
СТРОИТЕЛЬНОЙ
ОТРАСЛИ
РЕСПУБЛИКИ
ТАТАРСТАН



Капитальный ремонт муниципальных архивов Республики Татарстан



№	МО РТ	Лимит, тыс. рублей	СМР, %	
			Факт	Динамика за 2 недели
1	г. Менделеевск, ул. Химиков, д. 3А, Менделеевский	9 000,00	20,00	10,00
2	г. Нижнекамск, ул. Ахтубинская, д. 6 А, Нижнекамский	10 541,77	65,00	15,00
3	п.г.т. Балтаси, ул. Наримана, д. 21 А, Балтасинский	1 435,98	70,00	10,00
4	п.г.т. Алексеевское, ул. Павелкина, д. 18, Алексеевский	9 766,86	77,00	35,00
5	с. Сарманово, ул. Ленина, д. 28 Б, Сармановский	3 123,62	80,00	30,00
6	г. Заинск, ул. Автозаводская, д. 1а, Заинский	5 728,51	92,00	43,00
ИТОГО		42 801,18	55,31	19,32
7	п.г.т. Камское Устье, ул. Гагарина, д. 80, Камско-Устьинский	1 783,06	100,00	-
8	г. Нурлат, ул. Советская, д. 117, Нурлатский	311,38	100,00	-


Алексеевский район, п.г.т. Алексеевское, ул. Павелкина, д. 18



100
СТРОИТЕЛЬНОЙ
ОТРАСЛИ
РЕСПУБЛИКИ
ТАТАРСТАН



Нижнекамский район, г. Нижнекамск, ул. Ахтубинская, д. 6 А



Капитальный ремонт образовательных организаций (Школы)



№	МО РТ	Лимит, тыс. рублей	СМР, %	
			Факт	Динамика за 2 недели
1	Лаишевский, МБОУ «Кирбинская средняя общеобразовательная школа»	8 993,79	0,00	0,00
2	Пестречинский, МБОУ «Пестречинская средняя общеобразовательная школа № 1 с углубленным изучением отдельных предметов»	7 273,78	0,00	0,00
3	Алькеевский, МБОУ «Юхмачинская средняя общеобразовательная школа»	7 273,78	4,00	0,00
4	Сабинский, МБОУ «Нижнешитцинская основная общеобразовательная школа»	9 732,11	12,00	1,00
5	Алексеевский, МБОУ «Билярская средняя общеобразовательная школа»	7 273,78	21,00	7,00
6	г.Набережные Челны, МБОУ «Средняя общеобразовательная школа № 46 имени кавалера ордена Мужества Дмитрия Бадретдинова»	15 041,34	30,00	5,00
7	Елабужский, МБОУ «Средняя общеобразовательная школа № 9 с углубленным изучением отдельных предметов»	26 464,71	31,00	0,00
8	Черемшанский, МБОУ «Черемшанский лицей»	7 273,78	60,00	32,00
ИТОГО		671 774,74	44,82	5,97

Капитальный ремонт образовательных организаций (Школы)



№	МО РТ	Лимит, тыс. рублей	СМР, %	
			Факт	Динамика за 2 недели
9	Муслюмовский, МБОУ «Тат.Шуранская основная общеобразовательная школа»	7 273,78	37,00	6,00
10	Кукморский, МБОУ «Основная общеобразовательная школа им.Фасиля Ахметова с.Каркаусь»	13 454,91	40,0	3,0
11	Сармановский, МБОУ «Старокаширская средняя общеобразовательная школа имени Зинната Хасанова»	7 618,21	45,00	10,00
12	Камско-Устьинский, МБОУ «Камскоустьинская средняя общеобразовательная школа»	7 273,78	48,00	3,00
13	Дрожжановский, МБОУ «Стародрожжановский многопрофильный лицей»	7 273,78	50,00	5,00
14	Кукморский, МБОУ «Средняя общеобразовательная школа имени П.Е.Воробьева с.Нижняя Русь»	14 060,37	59,00	5,0
15	Балтасинский, МБОУ «Соснинская основная общеобразовательная школа»	7 273,78	60,00	25,00
16	Актанышский, МБОУ «Актанышская средняя общеобразовательная школа № 2 с углубленным изучением отдельных предметов»	7 273,78	80,00	40,00
ИТОГО		671 774,74	44,82	5,97

Капитальный ремонт образовательных организаций (Школы)



№	МО РТ	Лимит, тыс. рублей	СМР, %	
			Факт	Динамика за 2 недели
17	Менделеевский, МБОУ «Средняя общеобразовательная школа № 3»	8 002,09	75,00	25,00
18	Мамадышский, МБОУ «Катмышская средняя общеобразовательная школа»	8 724,15	80,00	26,00
19	Менделеевский, МБОУ «Ильнетьская средняя общеобразовательная школа имени Микая (Герасимова М.С.)»	2 331,68	90,0	10,0
20	Верхнеуслонский, МБОУ «Шеланговская средняя общеобразовательная школа»	7 273,78	95,00	2,00
21	Тетюшский, МБОУ «Жуковская начальная общеобразовательная школа»	7 273,78	98,00	1,00
ИТОГО		671 774,74	44,82	5,97
22	Буинский, МБОУ «Гимназия № 5»	2 656,72	100,00	-
23	Нижнекамский, МБОУ «Гимназия-интернат № 34»	4 101,10	100,00	-

Верхнеуслонский район, МБОУ «Шеланговская средняя общеобразовательная школа»



100
СТРОИТЕЛЬНОЙ
ОТРАСЛИ
РЕСПУБЛИКИ
ТАТАРСТАН



Мамадышский район, МБОУ «Катмышская средняя общеобразовательная школа»



100
СТРОИТЕЛЬНОЙ
ОТРАСЛИ
РЕСПУБЛИКИ
ТАТАРСТАН



Капитальный ремонт образовательных организаций (Реконструкция)



№	МО РТ	Лимит, тыс. рублей	СМР, %	
			Факт	Динамика за 2 недели
1	Нижнекамский, МБОУ «Сухаревская средняя общеобразовательная школа»	29 334,86	20,00	9,00
ИТОГО		29 334,86	20,00	9,00

Нижнекамский район, МБОУ «Сухаревская средняя общеобразовательная школа»



100
СТРОИТЕЛЬНОЙ
ОТРАСЛИ
РЕСПУБЛИКИ
ТАТАРСТАН



Капитальный ремонт образовательных организаций (Коррекционные школы)



№	МО РТ	Лимит, тыс. рублей	СМР, %	
			Факт	Динамика за 2 недели
1	Зеленодольский, Лицей-интернат для одаренных детей с углубленным изучением химии - филиал ФГБОУ ВО «Казанский национальный исследовательский технологический университет» в п.Дубровка	4 900,00	0,00	0,00
2	Азнакаевский, ГБОУ «Актюбинская школа-интернат для детей с ограниченными возможностями здоровья»	4 000,00	0,00	0,00
3	г.Набережные Челны, ГБОУ «Набережночелнинская школа № 69 для детей с ограниченными возможностями здоровья»	3 400,00	0,00	0,00
4	г.Казань, ГБОУ «Казанская школа № 76 для детей с ограниченными возможностями здоровья»	1 800,00	0,00	0,00
5	г.Казань, ГБОУ «Казанская школа-интернат № 11 для детей-сирот и детей, оставшихся без попечения родителей, с ограниченными возможностями здоровья»	3 000,00	0,00	0,00
6	Мензелинский, ГБОУ «Мензелинская школа-интернат для детей-сирот и детей, оставшихся без попечения родителей, с ограниченными возможностями здоровья»	3 800,00	54,00	4,00
ИТОГО		209 221,94	34,97	5,51
7	Лениногорский, ГБОУ «Лениногорская школа № 14 для детей с ограниченными возможностями здоровья»	821,94	100,00	-

Капитальный ремонт образовательных организаций (Детские сады)



№	МО РТ	Лимит, тыс. рублей	СМР, %	
			Факт	Динамика за 2 недели
1	Новошешминский, МБДОУ «Ленинский детский сад «Ляйсан»	7 273,78	0,00	0,00
2	г.Казань, МАДОУ «Детский сад № 104»	22 306,29	0,00	0,00
3	Спасский, МБДОУ «Детский сад с.Балымеры»	7 273,78	0,00	0,00
4	г.Казань, МАДОУ «Детский сад № 104»	676,99	1,00	1,00
5	Рыбно-Слободский, МБДОУ «Кутлу-Букашский детский сад «Дуслык»	7 273,78	4,00	4,00
6	г.Казань, МАДОУ «Детский сад № 268»	7 729,13	5,00	5,00
7	Ютазинский, МБДОУ «Каракашлинский детский сад «Лейсан»	7 273,78	18,00	6,00
8	Бавлинский, МБДОУ «Потапово-Тумбарлинский детский сад»	8 166,61	24,00	14,00
9	Тюлячинский, МБДОУ «Ленинский детский сад»	7 273,78	25,00	2,00
ИТОГО		903 050,42	32,06	5,83

Капитальный ремонт образовательных организаций (Детские сады)



№	МО РТ	Лимит, тыс. рублей	СМР, %	
			Факт	Динамика за 2 недели
10	Атнинский, МБДОУ «Кулле-Киминский детский сад»	7 273,78	30,00	10,00
11	Мензелинский, МБДОУ «Детский сад общеразвивающего вида № 10 «Чишма»	7 273,78	31,00	4,00
12	Альметьевский, МБДОУ «Центр развития ребенка – детский сад № 46 «Золушка»	14 734,84	40,00	15,00
13	Азнакаевский, МБДОУ «Детский сад комбинированного вида № 16 «Сказка»	8 603,97	40,00	12,00
14	Тукаевский, МБДОУ «Детский сад «Алёнушка»	7 273,78	44,00	7,00
15	Азнакаевский, МБДОУ «Детский сад комбинированного вида № 9 «Салават купере»	9 900,00	50,00	15,00
16	Сабинский, МБДОУ «Шикшинский детский сад «Акчарлак»	980,00	55,00	55,00
17	Аксубаевский, МБДОУ «Савгачевский детский сад»	7 273,78	55,00	16,00
18	Агрызский, МБДОУ «Детский сад села Бима»	8 139,19	70,00	18,00
ИТОГО		903 050,42	32,06	5,83

Капитальный ремонт образовательных организаций (Детские сады)



№	МО РТ	Лимит, тыс. рублей	СМР, %	
			Факт	Динамика за 2 недели
19	Кайбицкий, МБДОУ «Большекайбицкий детский сад «Миляшкay»	7 273,78	67,00	7,00
20	г.Казань, МБДОУ «Детский сад № 417 комбинированного вида с татарским языком воспитания и обучения»	5 238,79	68,00	1,00
21	Альметьевский, МБДОУ «Детский сад «Сказка» с.Кичуй	6 500,00	77,00	7,00
22	Апастовский, МБДОУ «Азимовский детский сад «Элли-бэу»	7 273,78	95,00	3,00
23	Буинский, МБДОУ «Чураковский детский сад «Радуга»	6 145,12	97,00	2,00
24	г.Казань, МАДОУ «Детский сад № 279 комбинированного вида»	10 007,29	98,00	0,00
	ИТОГО	903 050,42	32,06	5,83
25	Мензелинский, МБДОУ «Детский сад общеразвивающего вида № 4 «Гномик»	12 598,37	100,00	-
26	г.Казань, МАДОУ «Детский сад № 224 комбинированного вида»	3 255,56	100,00	-
27	г.Казань, МБДОУ «Детский сад № 81 комбинированного вида с татарским языком воспитания и обучения»	5 696,73	100,00	-

г.Казань, МАДОУ «Детский сад № 279 комбинированного вида»



100
СТРОИТЕЛЬНОЙ
ОТРАСЛИ
РЕСПУБЛИКИ
ТАТАРСТАН



МБДОУ «Чураковский детский сад «Радуга», Буинский МР



100
СТРОИТЕЛЬНОЙ
ОТРАСЛИ
РЕСПУБЛИКИ
ТАТАРСТАН



Капитальный ремонт образовательных организаций (Доступная среда)



№	МО РТ	Лимит, тыс. рублей	СМР, %	
			Факт	Динамика за 2 недели
1	Сабинский, МБДОУ «Два Поля Арташский детский сад «Кубэлэк»	931,96	0,00	0,00
2	Сабинский, МБОУ «Большешинарская средняя общеобразовательная школа имени А.А. Ахунзянова» с размещением МБДОУ «Большешинарский детский сад «Эллуки»	4 399,20	5,00	3,00
3	Сабинский, Филиал МБДОУ «Верхнесиметский детский сад «Ромашка» - «Нижнесиметский детский сад «Шатлык»	581,49	20,00	20,00
4	Сабинский, МБДОУ «Олуязский детский сад «Чачка»	604,80	20,00	20,00
ИТОГО		6 517,45	7,01	5,66

Капитальный ремонт образовательных организаций (Функциональные зоны)

ВЫПОЛНЕНИЕ СМР В РАЗРЕЗЕ МО



№	МО РТ	Количество объектов	Количество завершённых объектов	Лимит, тыс. рублей	СМР, %	
					Факт	Динамика за 2 недели
1	Атнинский	1	0	870,00	0,00	0,00
2	Сармановский	2	0	1 740,00	0,00	0,00
3	Высокогорский	3	0	2 610,00	5,00	5,00
4	Нурлатский	6	0	5 220,0	11,00	0,00
5	Заинский	5	0	4 350,00	15,00	12,00
6	Бавлинский	4	0	3 480,00	16,50	2,00
7	Арский	5	0	4 350,00	21,00	19,60
8	Актанышский	2	0	1 740,00	25,00	15,00
9	Апастовский	1	0	870,00	30,00	15,00
10	Рыбно-Слободский	2	0	1 740,00	33,00	32,3
11	Лениногорский	2	0	1 740,00	35,00	25,00
12	г. Казань	2	0	2 000,00	39,8	34,80
13	Мензелинский	3	0	2 610,00	40,00	11,00
14	Аксубаевский	3	1	2 610,00	44,30	0,00
15	Ютазинский	2	0	1 740,0	45,00	12,50
ИТОГО		116	37	101 180,00	60,59	12,34

Капитальный ремонт образовательных организаций (Функциональные зоны) ВЫПОЛНЕНИЕ СМР В РАЗРЕЗЕ МО



№	МО РТ	Количество объектов	Количество завершенных объектов	Лимит, тыс. рублей	СМР, %	
					Факт	Динамика за 2 недели
16	Кукморский	3	0	2 610,00	45,00	4,33
17	Лаишевский	2	0	1 740,00	47,50	7,50
18	Азнакаевский	7	0	6 090,00	48,57	38,57
19	Алексеевский	1	0	870,00	52,00	19,00
20	Альметьевский	4	2	3 480,00	55,50	2,50
21	Мамадышский	2	0	1 740,00	65,00	29,00
22	Тюлячинский	1	0	870,00	68,0	2,00
23	Бугульминский	2	1	1 740,00	77,50	27,50
24	Балтасинский	2	0	1 740,00	78,00	3,00
25	Сабинский	4	0	3 480,00	84,00	25,00
26	Чистопольский	3	0	2 610,00	85,67	22,67
27	Спасский	2	1	1 740,00	92,50	90,50
28	Верхнеуслонский	1	0	870,00	93	13,00
29	Муслюмовский	1	0	870,00	97,0	10,00
30	Алькеевский	2	1	1 740,00	97,50	22,50
ИТОГО		116	37	101 180,00	60,59	12,34

Капитальный ремонт образовательных организаций

(Функциональные зоны)

ВЫПОЛНЕНИЕ СМР В РАЗРЕЗЕ МО



№	МО РТ	Количество объектов	Количество завершённых объектов	Лимит, тыс. рублей	СМР, %	
					Факт	Динамика за 2 недели
31	Тукаевский	3	0	2 610,00	98,00	8,00
32	Елабужский	4	3	3 480,00	98,75	0,00
33	Новошешминский	2	1	1 740,00	99,50	9,50
ИТОГО		116	37	101 180,00	60,59	12,34
34	Зеленодольский	1	1	870,00	100,00	50,00
35	Агрызский	4	4	3 480,00	100,00	1,25
36	Дрожжановский	4	4	3 480,00	100,00	0,00
37	Кайбицкий	1	1	870,00	100,00	0,00
38	Камско-Устьинский	3	3	2 610,00	100,00	0,00
39	Менделеевский	3	3	2 610,00	100,00	0,00
40	Нижнекамский	3	3	2 610,00	100,00	-
41	Пестречинский	1	1	870,00	100,00	-
42	Буинский	3	3	2 610,00	100,00	-
43	Тетюшский	2	2	1 740,00	100,00	-
44	Черемшанский	2	2	1 740,00	100,00	10,00

Дрожжановский район, МБОУ «Старокакерлинская средняя общеобразовательная школа»



100
СТРОИТЕЛЬНОЙ
ОТРАСЛИ
РЕСПУБЛИКИ
ТАТАРСТАН



Менделеевский район, МБОУ «Средняя общеобразовательная школа № 1 имени Героя Советского Союза М.С.Фомина г.Менделеевска»



100
СТРОИТЕЛЬНОЙ
ОТРАСЛИ
РЕСПУБЛИКИ
ТАТАРСТАН



Капитальный ремонт пищеблоков общеобразовательных организаций РТ с приобретением оборудования

ВЫПОЛНЕНИЕ СМР В РАЗРЕЗЕ МО



№	МО РТ	Количество объектов	Количество начатых объектов	Количество завершённых объектов	Лимит, тыс. рублей	СМР, %	
						Факт	Динамика за 2 недели
1	Агрызский	3	0	0	11 717,94	0,00	0,00
2	Азнакаевский	3	0	0	17 985,99	0,00	0,00
3	Аксубаевский	5	0	0	8 487,42	0,00	0,00
4	Актанышский	4	0	0	9 135,85	0,00	0,00
5	Алексеевский	4	0	0	9 862,03	0,00	0,00
6	Алькеевский	1	0	0	10 561,20	0,00	0,00
7	Апастовский	6	0	0	10 843,38	0,00	0,00
8	Арский	3	0	0	10 907,45	0,00	0,00
9	Атнинский	1	0	0	8 902,12	0,00	0,00
10	Бавлинский	2	0	0	11 400,93	0,00	0,00
11	Верхнеуслонский	2	0	0	6 485,21	0,00	0,00
12	Высокогорский	4	0	0	10 319,48	0,00	0,00
13	Дрожжановский	7	0	0	5 389,25	0,00	0,00
14	Заинский	3	0	0	18 628,33	0,00	0,00
15	Зеленодольский	1	0	0	9 662,82	0,00	0,00
ИТОГО		165	10	0	693 025,18	2,48	0,99

Капитальный ремонт пищеблоков общеобразовательных организаций РТ с приобретением оборудования

ВЫПОЛНЕНИЕ СМР В РАЗРЕЗЕ МО



№	МО РТ	Количество объектов	Количество начатых объектов	Количество завершённых объектов	Лимит, тыс. рублей	СМР, %	
						Факт	Динамика за 2 недели
16	Камско-Устьинский	2	0	0	2 461,96	0,00	0,00
17	Лаишевский	5	0	0	13 345,27	0,00	0,00
18	Мамадышский	4	0	0	10 818,17	0,00	0,00
19	Менделеевский	2	0	0	11 620,16	0,00	0,00
20	Мензелинский	2	0	0	8 695,79	0,00	0,00
21	Муслюмовский	2	0	0	6 254,27	0,00	0,00
22	Нижнекамский	5	0	0	7 208,47	0,00	0,00
23	Нурлатский	2	0	0	12 374,57	0,00	0,00
24	Пестречинский	3	0	0	12 996,03	0,00	0,00
25	Рыбно-Слободский	2	0	0	7 483,02	0,00	0,00
26	Сабинский	3	0	0	9 251,24	0,00	0,00
27	Сармановский	3	0	0	8 230,39	0,00	0,00
28	Тетюшский	2	0	0	5 542,32	0,00	0,00
29	Тукаевский	3	0	0	9 872,04	0,00	0,00
30	Тюлячинский	2	0	0	5 353,38	0,00	0,00
ИТОГО		165	10	0	693 025,18	2,48	0,99

Капитальный ремонт пищеблоков общеобразовательных организаций РТ с приобретением оборудования

ВЫПОЛНЕНИЕ СМР В РАЗРЕЗЕ МО



№	МО РТ	Количество объектов	Количество начатых объектов	Количество завершённых объектов	Лимит, тыс. рублей	СМР, %	
						Факт	Динамика за 2 недели
31	Чистопольский	4	0	0	13 066,84	0,00	0,00
32	г.Набережные Челны	2	0	0	16 508,03	0,00	0,00
33	г.Казань	41	0	0	258 725,60	0,00	0,00
34	Лениногорский	4	1	0	22 602,25	1,30	1,20
35	Елабужский	7	2	0	27 904,74	5,50	2,28
36	Кукморский	6	1	0	18 776,72	6,52	0,83
37	Черемшанский	1	1	0	8 095,37	8,00	8,00
38	Буинский	5	2	0	16 925,65	14,94	2,00
39	Балтасинский	2	1	0	12 385,87	33,59	5,00
40	Кайбицкий	2	2	0	6 237,63	65,08	0,00
ИТОГО		165	10	0	693 025,18	2,48	0,99

Капитальный ремонт стационарных объектов здравоохранения



№	МО РТ	Лимит, тыс. рублей	СМР, %	
			Факт	Динамика за 2 недели
1	ГАУЗ «Высокогорская центральная районная больница», лечебно-диагностический корпус, Высокогорский район, пос.ж./д.ст.Высокая Гора	33 593,91	6,00	1,00
2	ГАУЗ «Бугульминская ЦРБ», детская больница, г.Бугульма	100 000,00	27,00	3,00
3	ГАУЗ «Чистопольская ЦРБ», стационар, г.Чистополь	96 659,00	29,00	2,00
4	ГАУЗ «Госпиталь для ветеранов войн» г.Казани, здание лечебного корпуса №2, г.Казань	100 000,00	36,00	4,00
5	ГАУЗ «Тетюшская ЦРБ», лечебный корпус, г.Тетюши	70 000,00	39,00	2,00
6	ГАУЗ «Апастовская ЦРБ», Апастовский	57 803,75	40,00	2,00
7	ГАУЗ «Бугульминская ЦРБ», инфекционное отделение, г.Бугульма	65 467,69	50,00	8,00
8	ГАУЗ «Лениногорская центральная районная больница», терапевтический корпус, г.Лениногорск	33 456,86	55,00	10,00
9	ГАУЗ «Нижнекамская центральная районная многопрофильная больница», лечебный корпус № 3, г.Нижнекамск	136 288,16	58,00	4,00
10	ГАУЗ «Азнакаевская ЦРБ», лечебный корпус, г.Азнакаево	34 391,14	62,00	3,00
11	ГАУЗ «Буинская ЦРБ», корпус А, В, г.Буинск, ул.Ефремова, д.137	115 000,00	65,00	7,00
12	ГАУЗ «Детская республиканская клиническая больница МЗ РТ», лечебный корпус № 3, г.Казань	96 911,89	87,00	4,00
ИТОГО		1 657 239,47	38,37	3,13

ГАУЗ «Детская республиканская клиническая больница МЗ РТ», лечебный корпус № 3, г.Казань



ЛЕТ 100
СТРОИТЕЛЬНОЙ
ОТРАСЛИ
РЕСПУБЛИКИ
ТАТАРСТАН



ГАУЗ «Нижекамская центральная районная многопрофильная больница», лечебный корпус № 3, г.Нижекамск



100
СТРОИТЕЛЬНОЙ
ОТРАСЛИ
РЕСПУБЛИКИ
ТАТАРСТАН



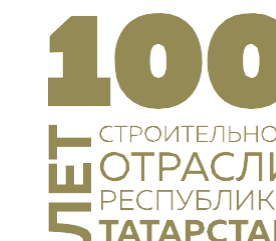
ГАУЗ «БУИНСКАЯ ЦРБ», КОРПУС А, В, Г.БУИНСК, УЛ.ЕФРЕМОВА, Д.137



100
СТРОИТЕЛЬНОЙ
ОТРАСЛИ
РЕСПУБЛИКИ
ТАТАРСТАН



Капитальный ремонт овощекартофелехранилищ



№	МО РТ	Лимит, тыс. рублей	СМР, %	
			Факт	Динамика за 2 недели
1	Овощехранилище Сельскохозяйственного потребительского кооператива «Деревня» в с.Ямаш, Альметьевский район	2 460,00	0,00	0,00
2	Овощехранилище ООО «Агрофирма «Кырлай» в с.Новый Яваш, Арский район	1 740,00	0,00	0,00
3	Овощехранилище ООО «Агро-фирма «Игенче» в с.Наласа, Арский район	1 200,00	0,00	0,00
5	Картофелехранилище ООО «Саба» в с.Тимершик, Сабинский район	2 580,00	0,00	0,00
4	Овощехранилище № 5 с цехом очистки и фасовки овощей ООО «Агрофирма «Нармонка» в с.Нармонка (3-й этап), Лаишевский район	7 020,00	20,00	10,00
ИТОГО		15 000,00	9,36	4,68

Капитальный ремонт спортивных объектов в Республике Татарстан



№	МО РТ	Лимит, тыс. рублей	СМР, %	
			Факт	Динамика за 2 недели
1	Муниципальное бюджетное учреждение «Спортивная школа «Мотор» г.Казани г. Казань, ул.Ленинградская, д.26	44 253,45	28,00	13,00
2	Государственное бюджетное профессиональное образовательное учреждение «Казанское училище олимпийского резерва» г.Казань, ул.Горьковское шоссе, д. 26	5 828,00	37,00	11,00
3	Спортивный зал «Медведь» муниципального бюджетного учреждения «Спортивная школа» Тетюшского муниципального района Республики Татарстан г.Тетюши, ул.Ленина, д.25 Б	4 700,00	45,00	10,00
ИТОГО		484 175,08	45,23	5,33
4	Муниципальное бюджетное учреждение «Спортивная школа «Зай» Заинского муниципального района Республики Татарстан г.Заинск, пр. Победы, д. 1/12	25 909,11	64,00	9,00
5	Государственное автономное учреждение «Спортивный комплекс «Маяк» г. Зеленодольск, ул. Рогачева, д. 34Б	12 234,41	85,00	10,00

Капитальный ремонт спортивных объектов в Республике Татарстан




№	МО РТ	Лимит, тыс. рублей	СМР, %	
			Факт	Динамика за 2 недели
6	Муниципальное автономное учреждение г.Набережные Челны «Спортивная школа олимпийского резерва «Витязь» им.М.Ш.Бибишева» г.Набережные Челны, пр.Набережночелнинский, д.25	122 000,00	88,00	3,00
7	Муниципальное бюджетное учреждение «Спортивная школа «Юность» Буинского муниципального района Республики Татарстан г.Буинск, ул.Строительная, д.2	16 524,07	90,00	3,00
8	Муниципальное бюджетное учреждение «Спортивная школа олимпийского резерва по плаванию «Касатка» г.Казани ул.Р.Зорге, д.64	17 161,87	92,00	5,00
ИТОГО		484 175,08	45,23	5,33

Государственное автономное учреждение «Спортивный комплекс «Маяк» г. Зеленодольск, ул. Рогачева, д. 346



100
СТРОИТЕЛЬНОЙ
ОТРАСЛИ
РЕСПУБЛИКИ
ТАТАРСТАН



Муниципальное автономное учреждение г.Набережные Челны «Спортивная школа олимпийского резерва «Витязь» им.М.Ш.Бибишева» г.Набережные Челны, пр.Набережночелнинский, д.25



100
СТРОИТЕЛЬНОЙ
ОТРАСЛИ
РЕСПУБЛИКИ
ТАТАРСТАН



Капитальный ремонт объектов управления Федеральной службы войск национальной гвардии РФ по РТ



№	МО РТ	Лимит, тыс. рублей	СМР, %	
			Факт	Динамика за 2 недели
1	Здание гаража для служебных автомашин УВО по городу Казани - филиал ФГКУ «УВО ВНГ России по Республике Татарстан», г. Казань	31 028,38	0,00	0,00
2	Помещение в здании (литер А) УВО по городу Казани - филиал ФГКУ «УВО ВНГ России по Республике Татарстан», г. Казань	3 888,70	25,00	18,00
3	Здание Управления Росгвардии по Республике Татарстан, г. Казань	23 560,51	35,00	13,00
4	Здание ОВО по Зеленодольскому району- филиал ФГКУ «УВО ВНГ России по Республике Татарстан», Зеленодольский	14 023,50	46,00	4,00
5	Нежилое помещение ОВО по Сабинскому району - филиал ФГКУ «УВО ВНГ России по Республике Татарстан», Сабинский	21 316,55	60,00	25,00
6	Административное здание ОВО по Альметьевскому району- филиал ФГКУ «УВО ВНГ России по Республике Татарстан», Альметьевский	5 251,26	66,00	36,00
ИТОГО		111 403,45	39,40	11,27

Капитальный ремонт объектов управления Федеральной службы войск национальной гвардии РФ по РТ



№	МО РТ	Лимит, тыс. рублей	СМР, %	
			Факт	Динамика за 2 недели
7	АБК ОВО по Заинскому району- филиал ФГКУ «УВО ВНГ России по Республике Татарстан», Заинский	2 226,57	80,00	45,00
ИТОГО		111 403,45	39,40	11,27
8	Административное здание ОВО по Лениногорскому району- филиал ФГКУ «УВО ВНГ России по Республике Татарстан», Лениногорский	3 598,51	100,00	-
9	Нежилое помещение ОВО по Бугульминскому району- филиал ФГКУ «УВО ВНГ России по Республике Татарстан», Бугульминский	800,20	100,00	-
10	Здание (спортивный зал) Управления Росгвардии по Республике Татарстан, г. Казань	3 019,38	100,00	-
11	Здание (гараж) Управления Росгвардии по Республике Татарстан, г. Казань	2 689,89	100,00	-

Здание Управления Росгвардии по Республике Татарстан, г. Казань



100
СТРОИТЕЛЬНОЙ
ОТРАСЛИ
РЕСПУБЛИКИ
ТАТАРСТАН



Помещение в здании (литер А) УВО по городу Казани - филиал ФГКУ «УВО ВНГ России по Республике Татарстан», г. Казань



100
СТРОИТЕЛЬНОЙ
ОТРАСЛИ
РЕСПУБЛИКИ
ТАТАРСТАН



Капитальный ремонт детских оздоровительных лагерей



№	МО РТ	Лимит, тыс. рублей	СМР, %	
			Факт	Динамика за 2 недели
1	ДОЛ «Солнышко» ГБУ «Республиканский центр по организации оздоровления, отдыха и занятости детей и подростков «Лето» Высокогорского муниципального района	200 000,00	9,00	3,00
2	МБУ «Спортивная школа Вахитовского района» г.Казани СОЛ «Молодая гвардия»	43 931,72	10,00	2,00
3	МБУ «Центр по организации оздоровления, отдыха и занятости детей и подростков «Камский Артек» Нижнекамского муниципального района (1 этап)	156 000,00	30,00	7,00
4	ДОЛ «Алмалы» МБУ «Подростковый клуб «Ровесник» Агрызского муниципального района	24 360,46	37,00	4,00
5	СОЛ «Чайка» МБУ «Молодежный центр «Чайка» Зеленодольского муниципального района	174 687,75	42,00	2,00
ИТОГО		613 964,13	25,51	3,99

МБУ «Центр по организации оздоровления, отдыха и занятости детей и подростков «Камский Артек» Нижнекамского муниципального района (1 этап)



СОЛ«Чайка» МБУ «Молодежный центр «Чайка» Зеленодольского муниципального района



100
СТРОИТЕЛЬНОЙ
ОТРАСЛИ
РЕСПУБЛИКИ
ТАТАРСТАН



Капитальный ремонт ресурсных центров



№	МО РТ	Лимит, тыс. рублей	СМР, %	
			Факт	Динамика за 2 недели
1	Буинский, ГАПОУ «Буинский ветеринарный техникум»	17 543,89	8,00	1,00
ИТОГО		269 026,67	8,00	1,00

РЕАЛИЗАЦИЯ ГОСУДАРСТВЕННЫХ ПРОГРАММ НА 2021 ГОД

Проведение торгов



№	НАИМЕНОВАНИЕ ПРОГРАММЫ	Лимит финансирования, тыс.руб.			Примечание
		Всего	СМР	ПИР	
1	Капитальный ремонт зданий, подведомственных МВД по РТ (10 объектов)	150 000,00*	140 660,00	9 340,00	ГК ориент. 31.05.2021
2	Капитальный ремонт учебных корпусов и общежитий (6 объектов)	190 049,80**	181 199,96	8 849,84	
3	Капитальный ремонт образовательных учреждений отрасли культуры (6 объектов)	150 000,00***	145 264,42	4 735,58	ГК ориент. 31.05.2021
4	Капитальный ремонт сети подростковых клубов (11 объектов)	100 000,00	92 469,00	7 531,00	
5	Капитальный ремонт объектов культурного назначения (22 объекта)	300 000,00****	78 854,93	9 103,65	ГК ориент. 30.06.2021

* С учетом нераспределенного лимита – 31 400,00 тыс.рублей

** С учетом нераспределенного лимита - 130 451,88 тыс.рублей

*** С учетом нераспределенного лимита – 659,23 тыс.рублей

**** С учетом нераспределенного лимита – 212 041,42 тыс.рублей

РЕАЛИЗАЦИЯ ГОСУДАРСТВЕННЫХ ПРОГРАММ НА 2021 ГОД

Торги проведены частично



№	НАИМЕНОВАНИЕ ПРОГРАММЫ	Лимит финансирования, тыс.руб.			Примечание
		Всего	СМР	ПИР	
1	Строительство (2) и капитальный ремонт (23) стационаров Всего 25 объектов, в т.ч. 21 СМР, 4 ПИР	1 740 000,00	1 705 632,71	34 367,29	<p>Строительство: ГК от 15.02.2021 на 1 объект Капитальный ремонт ГК от 15.02.2021 на 9 объектов ГК от 19.02.2021 на 3 объекта (ПИР) ГК от 26.04.2021г. на 3 объекта</p> <p>Планируется: ГК ориент. 31.05.2021 на 3 объекта (2 кр) ГК ориент. 30.06.2021 на 5 объектов</p>
2	Капитальный ремонт молодежных центров Всего 4 объекта	95 000,00	91 390,00	3 610,00	<p>ГК от 26.02.2021 (проектные работы 1 объект)</p> <p>Планируется: ГК ориент. 31.05.2021 (поставка – 1 объект); ГК ориент. 30.06.2021 (к/р - 2 объекта)</p>
3	Капитальный ремонт спортивных объектов Всего 20 объектов	500 000,00	484 175,08	15 824,92	<p>ГК от 28.12.2020 на 1 объект (ПИР) ГК от 28.12.2020 на 8 объектов (ПИР)* ГК от 15.02.2021 на 8 объектов</p> <p>Планируется: ГК ориент. 25.05.2021 на 6 объектов ГК ориент. 30.06.2021 на 4 объекта</p>

* По программе на 7 объектах предусмотрены ПИР и СМР, по 11 только СМР, по 2 только ПИР

РЕАЛИЗАЦИЯ ГОСУДАРСТВЕННЫХ ПРОГРАММ НА 2021 ГОД

Торги проведены частично



№	НАИМЕНОВАНИЕ ПРОГРАММЫ	Лимит финансирования, тыс.руб.			Примечание
		Всего	СМР	ПИР	
4	Капитальный ремонт объектов образования Всего 213 объектов	2 000 000,00*	1 921 079,41	42 495,32	ГК от 24.02.2021 реконструкция 1 объект; ГК от 09.03.2021 – 120 объектов; ГК от 13.04.2021г. -27 объектов); ГК от 19.04.2021г. -30 объектов; <u>Планируется:</u> ГК ориент. 30.06.2021 35 объектов
5	Капитальный ремонт (6), строительство и реконструкция (6) детских оздоровительных лагерей Всего 12 объектов	1 000 000,00	994 603,11	5 396,89	<u>Капитальный ремонт:</u> ГК от 20.02.2021 на 3 объекта; ГК от 26.04.2021г. на 2 объекта; <u>Строительство:</u> ГК от 19.04.2021г. на 3 объекта; <u>Планируется:</u> ГК ориент. 31.05.2021 на 1 объект к/р ГК ориент. 30.06.2021 (смр – 3 объекта

* С учетом нераспределенного лимита – 36 425,27 тыс.рублей

РЕАЛИЗАЦИЯ ГОСУДАРСТВЕННЫХ ПРОГРАММ НА 2021 ГОД

Торги проведены частично



№	НАИМЕНОВАНИЕ ПРОГРАММЫ	Лимит финансирования, тыс.руб.			Примечание
		Всего	СМР	ПИР	
6	Формирование комфортной городской среды Всего 49 объектов	1 535 704,57	1 460 262,10	75 442,47	ГК от 23.10.2020 на 46 объектов; <u>Планируется:</u> ГК ориент 30.06.2021 на 3 объекта
7	Строительство ФАПов, ПАО (47) и капитальный ремонт объектов здравоохранения (3) Всего 50 объектов	330 000,00	318 119,88	11 880,12	<u>Строительство:</u> ГК от 15.02.2021 на 47 объектов; <u>Планируется:</u> ГК ориент. 30.06.2021 на 3 объекта к/р
8	Капитальный ремонт ресурсных центров для удовлетворения кадровых потребностей базовых работодателей Всего 9 объектов	500 000,00*	482 738,92	17 261,08	ГК от 09.03.2021 на 1 объект; <u>Планируется:</u> ГК ориент. 31.05.2021 на 8 объектов
9	Организация горячего питания в школах Всего 198 объектов	1 000 000,00**	984 083,64	-	ГК от 26.04.2021г. на 41 объект ГК от 30.04.2021г. на 124 объекта <u>Планируется:</u> (33 объекта) май 2021

* с учетом нераспределенного лимита – 213 712,25 тыс.рублей

** С учетом нераспределенного лимита – 15 916,36 тыс.рублей

Программы модернизации инженерных сетей



№	НАИМЕНОВАНИЕ ПРОГРАММЫ	Лимит финансирования, тыс.руб.			Примечание
		Всего	СМР	ПИР	
1	Модернизация очистных сооружений и капитальный ремонт сетей канализации (13 объектов)	167 100,00	161 132,14	5 967,86	ГК № 2 от 10.03.2021 на 54,53 млн. руб. ГК № 7 от 22.03.2021 на 106,6 млн. руб.
2	Водообеспечение и устройство площадок ТБО в садоводческих некоммерческих товариществах (58 ВНБ, 45 скважин, 21 км водопровода, 61 площадка ТБО)	150 000,00	144 976,00	5 024,00	ГК № 6 от 15.03.2021 на 144,98 млн. руб.
3	Обеспечение населения питьевой водой (126 объектов СМР, 56 ПИР)	650 000,00	589 250,00	60 750,00	ГК № 1 от 01.03.2021 на 203,38 млн. руб.; ГК № 2 от 10.03.2021 на 33,69 млн. руб. ГК № 8 от 22.03.2021 на 114,83 млн. руб. ГК № 10 от 19.04.2021 на 28,5 млн. руб. ГК № 11 от 19.04.2021 на 121,5 млн. руб. - на 24,00 млн. руб. повторное согласование в ЭМ в связи с отменой процедур УФАС; - на 53,85 млн руб. ведется работа по организации аукционов

Программы модернизации инженерных сетей



№	НАИМЕНОВАНИЕ ПРОГРАММЫ	Лимит финансирования, тыс.руб.			Примечание
		Всего	СМР	ПИР	
4	Реконструкция, строительство сетей газораспределения, внутридомовых сетей газопотребления, установки блочно-модульных котельных и котлов наружного размещения в городах и районах (39 объектов)	162 200,00	150 846,00	11 354,00	ГК № 13 от 27.04.2021 на 92,58 млн. - на 58,27 млн. руб. ведется работа по организации аукционов
5	Восстановление уличного освещения в населенных пунктах Республики Татарстан за счет средств бюджета (11 852 светильника, 203 км СИП, 34 ВЩУ)	225 000,00	222 772,277	2 227,723	ГК № 15 от 05.05.2021 на 222,77млн. руб.
6	Реконструкция и капитальный ремонт сетей газопотребления с заменой котлов в котельных, установкой блочно-модульных котельных и котлов наружного размещения, обеспечивающих теплоснабжение бюджетных учреждений (44 объекта)	69 900,00	64 073,266	5 826,734	ГК № 13 от 27.04.2021 на 23,62 млн. руб. ГК № 14 от 05.05.2021 на 40,45млн. руб.

Модернизация очистных сооружений и капитальный ремонт сетей канализации



№	МО РТ	Лимит, тыс. рублей	СМР, %
1	Строительство канализационной насосной станции с сетями по ул. Советской в г. Болгар	3 500,0	0
2	Реконструкция очистных сооружений и системы водоотведения в с. Актаныш, Актанышский	5 010,68	0
3	Строительство сетей водоотведения и канализационно-насосных станций в с. Высокая Гора, Высокогорский	5 099,17	0
4	Строительство биологических очистных сооружений в поселке ж.-д. станции Выская Гора и систем водоотведения в с.Высокая Гора, Высокогорский	66 559,17	15
5	Капитальный ремонт системы водоотведения в г. Мамадыш, Мамадышский	10 500,0	25,00
6	Капитальный ремонт систем водоотведения в г. Нурлат, Нурлатский	37 354,11	25,00
ИТОГО		161 132,14	34,16
7	Капитальный ремонт биологических очистных сооружений первой линии в г. Лаишево, Лаишевский	6 674,05	100,00
8	Строительство сетей водоотведения в пгт. Алексеевское, Алексеевский	26 434,96	100,00

Обеспечение населения питьевой водой

Выполнение СМР в разрезе МО



№	МО РТ	Количество объектов	Количество завершенных объектов	Лимит, тыс. рублей	СМР, %
1	Актанышский	2	0	8 708,00	0,00
2	Алексеевский	2	0	8 708,00	0,00
3	Альметьевский	1	0	8 708,00	0,00
4	Арский	4	0	15 908,00	0,00
5	Балтасинский	5	0	23 708,00	0,00
6	Бугульминский	2	0	8 708,00	0,00
7	Кайбицкий	1	0	8 708,00	0,00
8	Лениногорский	1	0	8 708,00	0,00
9	Мамадышский	1	0	8 708,00	0,00
10	Менделеевский	1	0	8 708,00	0,00
11	Муслюмовский	1	0	8 708,00	0,00
12	г.Н. Челны	1	0	3 053,73	0,00
13	Пестречинский	3	0	13 533,00	0,00
14	Сабинский	3	0	15 958,00	0,00
15	Сармановский	3	0	8 708,00	0,00
ИТОГО:		127	19	579 750,00	15,04

Обеспечение населения питьевой водой

Выполнение СМР в разрезе МО



100
 ЛЕТ
 СТРОИТЕЛЬНОЙ
 ОТРАСЛИ
 РЕСПУБЛИКИ
 ТАТАРСТАН

№	МО РТ	Количество объектов	Количество завершённых объектов	Лимит, тыс. рублей	СМР, %
16	Тюлячинский	1	0	8 708,00	0,00
17	Тукаевский	1	0	17 416,00	0,00
18	Верхнеуслонский	2	0	8 708,00	1,00
19	Новошешминский	2	1	8 708,00	1,20
20	Атнинский	3	0	8 708,00	2,20
21	Чистопольский	3	1	8 708,00	3,09
22	Азнакаевский	3	0	8 708,00	5,28
23	Буинский	8	2	57 908,00	6,10
24	Елабужский	3	0	8 708,00	6,80
25	Кукморский	3	0	8 708,00	8,50
26	Апастовский	4	0	31 808,00	9,10
27	Нурлатский	4	1	8 708,00	9,41
28	Зеленодольский	2	1	8 708,00	12,07
29	Дрожжановский	5	1	57 908,00	15,04
30	Нижнекамский	2	1	8 708,00	19,60
ИТОГО:		127	19	579 750,00	15,04

Обеспечение населения питьевой водой

Выполнение СМР в разрезе МО



№	МО РТ	Количество объектов	Количество завершённых объектов	Лимит, тыс. рублей	СМР, %
31	Р-Слободский	3	1	8 708,00	23,70
32	Лаишевский	4	0	9 079,27	29,20
33	Алькеевский	2	1	8 708,00	30,03
34	Высокогорский	3	1	8 708,00	30,70
35	Спасский	3	0	8 708,00	35,60
36	Ютазинский	3	1	8 708,00	36,20
37	г.Казань	5	0	23 898,00	36,69
38	Агрызский	2	0	8 708,00	38,40
39	Аксубаевский	4	0	8 708,00	44,80
40	К-Устьинский	6	2	8 708,00	46,60
41	Тетюшский	2	0	8 708,00	46,70
42	Бавлинский	2	1	8 708,00	48,30
43	Черемшанский	5	2	22 208,00	51,10
44	Заинский	3	2	8 708,00	51,40
45	Мензелинский	3	0	8 708,00	64,60
ИТОГО:		127	19	579 750,00	15,04

ПРОГРАММА КАПИТАЛЬНОГО РЕМОНТА МКД НА 2021 ГОД




100
СТРОИТЕЛЬНОЙ
ОТРАСЛИ
РЕСПУБЛИКИ
ТАТАРСТАН

41 МО

948 ДОМОВ,
В Т.Ч.


дополнительно
5 домов в г.Казани
24 в г.Наб.Челны



БЮДЖЕТ РТ



МЕСТНЫЙ БЮДЖЕТ



СОБСТВЕННИКИ
ПОМЕЩЕНИЙ

КАПИТАЛЬНЫЙ РЕМОНТ МКД

ВЫПОЛНЕНИЕ СМР В РАЗРЕЗЕ МО



100
ЛЕТ
СТРОИТЕЛЬНОЙ
ОТРАСЛИ
РЕСПУБЛИКИ
ТАТАРСТАН

№ п/п	МО РТ	Кол. дом.	Лимит, млн.руб.	Выполнение СМР		
				сумма (млн.руб.)	% от лимита	% динамика за 2 недели
1	Актанышский	2	9,02	0,00	0,00	0,00
2	Арский	5	15,97	0,00	0,00	0,00
3	Балтасинский	3	5,12	0,00	0,00	0,00
4	Верхнеуслонский	2	4,99	0,00	0,00	0,00
5	Елабужский	16	133,66	0,00	0,00	0,00
6	Заинский	68	74,59	0,00	0,00	0,00
7	Менделеевский	10	54,16	0,00	0,00	0,00
8	Новошешминский	2	4,77	0,00	0,00	0,00
9	Пестречинский	17	38,93	0,00	0,00	0,00
10	Рыбно-Слободский	3	6,5	0,00	0,00	0,00
11	Тетюшский	7	10,7	0,00	0,00	0,00
12	Тюлячинский	1	0,48	0,00	0,00	0,00
13	Ютазинский	10	24,36	0,00	0,00	0,00
14	Черемшанский	4	2,4	0,02	0,93	0,93
15	Сабинский	14	13,63	0,25	1,87	1,10
16	Бугульминский	33	219,31	4,25	1,94	0,00
17	Бавлинский	10	40,47	0,95	2,36	1,47
18	Высокогорский	10	36,8	1,31	3,56	0,00
19	Агрызский	14	29,41	1,13	3,84	0,00
20	Апастовский	3	3,77	0,20	5,31	5,31
21	Зеленодольский	33	281,08	15,33	5,46	4,40
ИТОГО:		948	6 294,267	971,34	15,43	3,75

КАПИТАЛЬНЫЙ РЕМОНТ МКД

ВЫПОЛНЕНИЕ СМР В РАЗРЕЗЕ МО



100
ЛЕТ
СТРОИТЕЛЬНОЙ
ОТРАСЛИ
РЕСПУБЛИКИ
ТАТАРСТАН

№ п/п	МО РТ	Кол. дом.	Лимит, млн.руб.	Выполнение СМР		
				сумма (млн.руб.)	% от лимита	% динамика за 2 недели
22	Лаишевский	8	24,87	1,38	5,53	5,53
23	Азнакаевский	31	91,61	5,60	6,11	0,00
24	Сармановский	17	40,74	2,70	6,63	1,29
25	Алексеевский	5	9,62	0,67	6,92	0,00
26	Кукморский	7	23,86	2,90	12,15	8,39
27	Тукаевский	9	27,86	3,43	12,31	2,20
28	Альметьевский	36	324,82	40,86	12,58	3,20
29	Лениногорский	23	139,81	21,00	15,02	1,48
30	Нурлатский	9	54,65	9,02	16,51	4,15
31	г. Казань	243	2 254,61	379,03	16,81	3,15
32	Чистопольский	12	113,97	19,49	17,10	2,20
33	Нижнекамский	98	611,41	114,68	18,76	3,18
34	Аксубаевский	9	7,24	1,44	19,90	17,11
35	Спасский	4	7,49	1,58	21,03	0,01
36	г. Наб.Челны	150	1 469,57	309,37	21,05	6,10
37	Муслюмовский	3	6,5	1,45	22,35	3,72
38	Мензелинский	5	22,19	5,19	23,37	0,00
39	Мамадышский	3	24,03	5,89	24,51	0,01
40	Камско-Устьинский	3	7,81	2,66	34,10	2,80
41	Буинский	6	21,45	19,55	91,13	91,13
ИТОГО:		948	6 294,267	971,34	15,43	3,75

пгт. Камское Устье, ул. Комарова, д. 21



100
СТРОИТЕЛЬНОЙ
ОТРАСЛИ
РЕСПУБЛИКИ
ТАТАРСТАН





СПАСИБО ЗА ВНИМАНИЕ!