




МИНИСТЕРСТВО СТРОИТЕЛЬСТВА, АРХИТЕКТУРЫ И ЖИЛИЩНО- КОММУНАЛЬНОГО ХОЗЯЙСТВА РЕСПУБЛИКИ ТАТАРСТАН

07 мая 2022 г.

ВВОД ЖИЛЬЯ В РЕСПУБЛИКЕ ТАТАРСТАН



ВВОД ЖИЛЬЯ ПО МО РТ

КВ.М.



№	МО РТ	План	Факт	% выполнения	Остаток
1	Тетюшский	10 000	770	7,7	9 230
2	Бугульминский	35 000	4 312	12,3	30 688
3	Аксубаевский	8 000	997	12,5	7 003
4	Апастовский	8 000	1 024	12,8	6 976
5	Спасский	5 000	721	14,4	4 279
6	Дрожжановский	7 000	1 060	15,1	5 940
7	Новошешминский	4 000	725	18,1	3 275
8	Агрызский	18 000	3 327	18,5	14 673
9	Буинский	16 000	3 329	20,8	12 671
10	Р-Слободский	15 000	3 129	20,9	11 871
11	Кайбицкий	5 000	1 063	21,3	3 937
12	Бавлинский	15 000	3 384	22,6	11 616
13	Ютазинский	13 000	3 006	23,1	9 994
14	Актанышский	15 000	3 560	23,7	11 440
15	К-Устьинский	5 000	1 413	28,3	3 587
ВСЕГО по РТ		2 755 000	1 343 941	48,8	1 411 059

ВВОД ЖИЛЬЯ ПО МО РТ

КВ.М.



№	МО РТ	План	Факт	% выполнения	Остаток
16	Азнакаевский	15 000	4 509	30,1	10 491
17	Елабужский	60 000	18 949	31,6	41 051
18	Альметьевский	120 000	37 981	31,7	82 019
19	Мамадышский	20 000	6 603	33,0	13 397
20	Алексеевский	16 000	5 336	33,4	10 664
21	Заинский	22 000	7 372	33,5	14 628
22	Алькеевский	7 000	2 451	35,0	4 549
23	Нурлатский	17 000	6 445	37,9	10 555
24	Кукморский	29 000	11 071	38,2	17 929
25	г.Казань	956 000	380 548	39,8	575 452
26	г.Наб.Челны	330 000	137 721	41,7	192 279
27	Балтасинский	15 000	6 286	41,9	8 714
28	Нижнекамский	70 000	30 012	42,9	39 988
29	Сабинский	22 000	9 512	43,2	12 488
30	В-Услонский	35 000	16 084	46,0	18 916
ВСЕГО по РТ		2 755 000	1 343 941	48,8	1 411 059

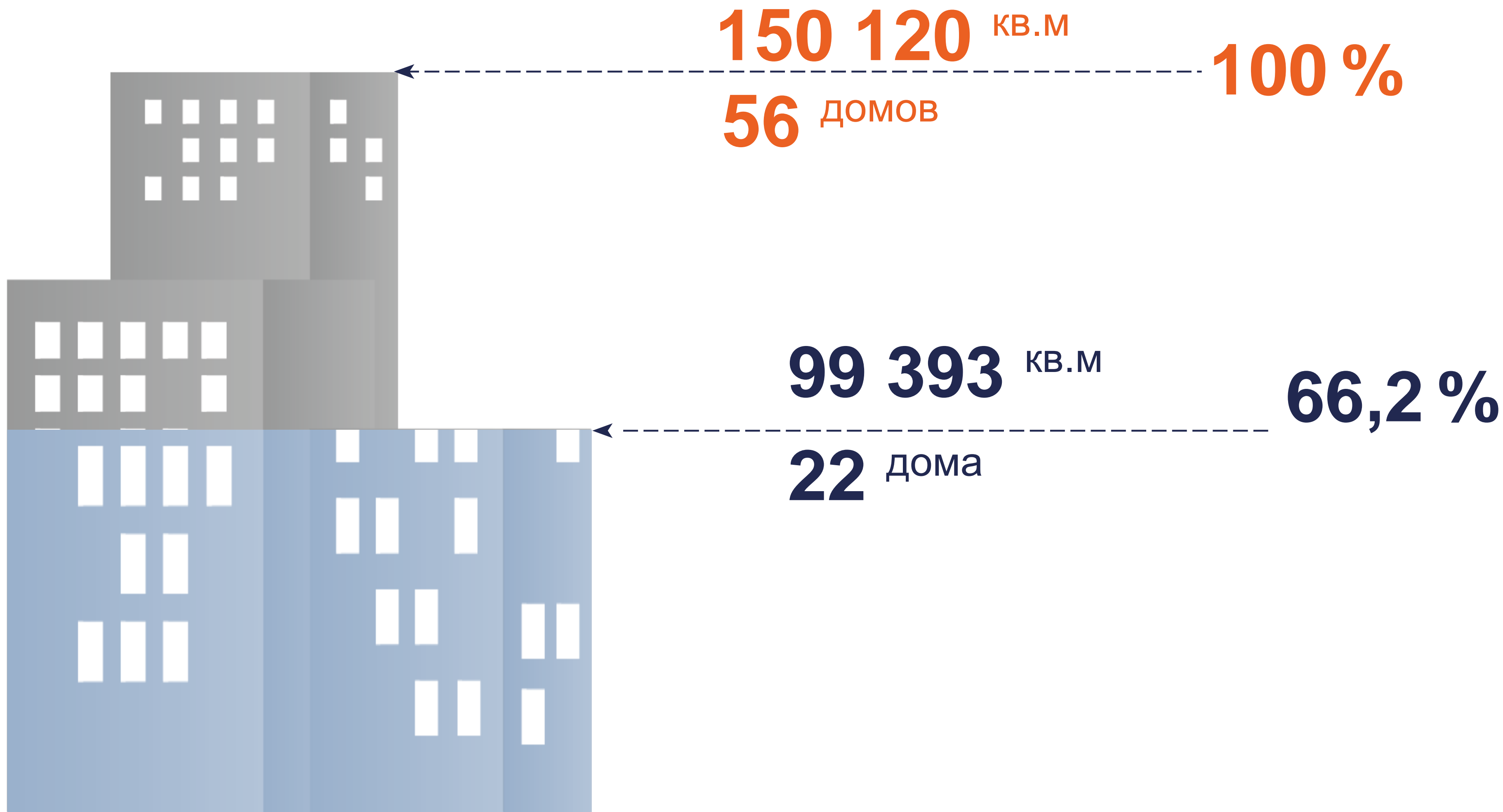
ВВОД ЖИЛЬЯ ПО МО РТ

КВ.М.



№	МО РТ	План	Факт	% выполнения	Остаток
31	Арский	25 000	12 005	48,0	12 995
32	Черемшанский	6 000	3 235	53,9	2 765
33	Мензелинский	14 000	7 624	54,5	6 376
34	Сармановский	10 000	5 607	56,1	4 393
35	Менделеевский	13 000	7 492	57,6	5 508
36	Чистопольский	20 000	12 133	60,7	7 867
37	Муслюмовский	10 000	6 205	62,1	3 795
38	Атнинский	4 000	2 645	66,1	1 355
39	Зеленодольский	100 000	67 214	67,2	32 786
40	Пестречинский	205 000	144 838	70,7	60 162
41	Высокогорский	120 000	91 853	76,5	28 147
42	Тукаевский	115 000	89 262	77,6	25 738
43	Лаишевский	180 000	160 965	89,4	19 035
44	Тюлячинский	5 000	4 495	89,9	505
45	Лениногорский	15 000	15 668	104,5	-
ВСЕГО по РТ		2 755 000	1 343 941	48,8	1 411 059

ПРОГРАММА ГЖФ РТ



МОНИТОРИНГ ХОДА СТРОИТЕЛЬСТВА ЖИЛЫХ ДОМОВ ПРОГРАММЫ ГЖФ



	ПЛАН	ВВЕДЕНО		ОСТАТОК	СТЕПЕНЬ ГОТОВНОСТИ		
		ВСЕГО	в т.ч. за 2 недели		высокая (70-100%)	средняя (30-70%)	низкая (0-30%)
КОЛИЧЕСТВО ОБЪЕКТОВ	56	22	0	34	14	17	3
КОЛИЧЕСТВО КВАРТИР	2 752	1 884	0	868	792	50	26
ОБЩАЯ ПЛОЩАДЬ (ТЫС. КВ.М.)	150,12	99,4	0	50,7	46,5	2,8	1,4

ИНДИВИДУАЛЬНОЕ ЖИЛИЩНОЕ СТРОИТЕЛЬСТВО



1 681,3 ТЫС.КВ.М
12 454 дома
100 %

859 708 ТЫС.КВ.М
6 368 ДОМОВ
51,1 %

МНОГОКВАРТИРНОЕ ИНВЕСТИЦИОННОЕ ЖИЛЬЕ



923 584 КВ.М
148 ДОМОВ
100 %

384 840 КВ.М
58 ДОМОВ
41,7 %

МНОГОКВАРТИРНОЕ ИНВЕСТИЦИОННОЕ ЖИЛЬЕ



№	МО РТ	КОЛ-ВО ОБЪЕКТОВ	СТЕПЕНЬ ГОТОВНОСТИ ОБЪЕКТОВ		
			ВЫСОКАЯ (70-100%)	СРЕДНЯЯ (30-70%)	НИЗКАЯ (0-30%)
1	Агрызский	1	1	-	-
2	Алексеевский	2	-	2	-
3	Альметьевский	3	1	2	-
4	Буинский	6	5	-	1
5	Верхнеуслонский	8	3	4	1
6	Высокогорский	13	6	7	-
7	Елабужский	3	1	-	2
8	Зеленодольский	2	1	1	-
9	Кукморский	1	-	-	1
10	Лениногорский	1	-	-	1
11	Нижнекамский	4	-	-	4
12	Нурлатский	1	1	-	-
13	Ютазинский	1	-	-	1
14	г.Набережные Челны	20	17	3	-
15	г.Казань	25	11	10	4
ВСЕГО ПО РТ		91	47	29	15

УЛУЧШЕНИЕ ЖИЛИЩНЫХ УСЛОВИЙ ГРАЖДАН ОБЕСПЕЧЕНИЕ ЖИЛЬЕМ НА 2022 ГОД



	ПЛАН, КВАРТИР	ЛИМИТ, МЛН.РУБ.	БЮДЖЕТ РФ, МЛН.РУБ.	БЮДЖЕТ РТ, МЛН.РУБ.
ДЕТИ-СИРОТЫ	600	959,64	56,08	903,56
МНОГОДЕТНЫЕ СЕМЬИ	25	229,18	-	229,18
МОЛОДЫЕ СЕМЬИ	50	67,29	17,79	49,50

ОСНОВНОЕ МЕРОПРИЯТИЕ «ВЫПОЛНЕНИЕ ГОСУДАРСТВЕННЫХ ОБЯЗАТЕЛЬСТВ ПО ОБЕСПЕЧЕНИЮ ЖИЛЬЕМ КАТЕГОРИЙ ГРАЖДАН, УСТАНОВЛЕННЫХ ФЕДЕРАЛЬНЫМ ЗАКОНОДАТЕЛЬСТВОМ»

ИТОГО СЕМЕЙ, В Т.Ч. ПО КАТЕГОРИЯМ:	5	23,64	23,64	-
ЧЕРНОБЫЛЬЦЫ	3	18,29	18,29	-
ВЫНУЖДЕННЫЕ ПЕРЕСЕЛЕНЦЫ	1	2,91	2,91	-
ПЕРЕСЕЛЕНЦЫ С КРАЙНЕГО СЕВЕРА	1	2,44	2,44	-
ИТОГО:	680	1 279,75	97,51	1 182,24

ДЕТИ - СИРОТЫ

ОБЕСПЕЧЕНИЕ ЖИЛЬЕМ



№	МО РТ	Выставлено на выбор	Куплено в собственность РТ
1	г.Казань	48	-
2	Лаишевский	72	36
3	Нурлатский	6	-
4	Сабинский	6	1
5	Чистопольский	37	-
6	г.Набережные Челны	10	10
ИТОГО ПО РТ:		179	47

МНОГОДЕТНЫЕ СЕМЬИ

ОБЕСПЕЧЕНИЕ ЖИЛЬЕМ



№	МО РТ	ОФОРМЛЕНО СЕРТИФИКАТОВ	РЕАЛИЗОВАНО СЕРТИФИКАТОВ
1	Арский	1	1
2	Тукаевский	1	1
3	Аксубаевский	2	0
4	Альметьевский	2	0
5	Балтасинский	4	0
6	Высокогорский	1	0
7	Елабужский	1	0
8	Кукморский	1	0
9	Лаишевский	1	0
10	Лениногорский	2	0
11	Мамадышский	1	0
12	Мензелинский	2	0
13	Рыбно-Слободский	2	0
14	г.Казань	3	0
15	г.Набережные Челны	1	0
ИТОГО ПО РТ:		25	2

МОЛОДЫЕ СЕМЬИ

ОБЕСПЕЧЕНИЕ ЖИЛЬЕМ

№	МО РТ	Кол-во семей
1	Азнакаевский	2
2	Алексеевский	1
3	Апастовский	1
4	Арский	2
5	Бавлинский	3
6	Балтасинский	2
7	Бугульминский	1
8	Буинский	1
9	Высокогорский	1
10	Дрожжановский	1
11	Елабужский	1
12	Зеленодольский	3

№	МО РТ	Кол-во семей
13	Мамадышский	1
14	Нижнекамский	3
15	Нурлатский	1
16	Пестречинский	1
17	Сабинский	2
18	Черемшанский	1
19	Чистопольский	1
20	Ютазинский	1
21	г.Набережные Челны	6
22	г.Казань	14
ИТОГО ПО РТ:		50

ОТДЕЛЬНЫЕ КАТЕГОРИИ **ГРАЖДАН**



№	МО РТ	Количество получателей	Оформлено сертификатов
1	УЧАСТНИКИ ЛИКВИДАЦИИ АВАРИИ НА ЧАЭС	3	3
1.1	Г.Казань	1	1
1.2	Кукморский	1	1
1.3	Пестречинский	1	1
2	ВЫНУЖДЕННЫЕ ПЕРЕСЕЛЕНЦЫ	1	1
2.1	г.Казань	1	1
3	ВЫЕХАВШИЕ ИЗ РАЙОНОВ КРАЙНЕГО СЕВЕРА	1	0
3.1	г.Казань	1	0
ВСЕГО ПО РТ		5	4

СТРОИТЕЛЬСТВО КРЫТЫХ ФУТБОЛЬНЫХ МАНЕЖЕЙ С КАРКАСНО-ТЕНТОВЫМ ПОКРЫТИЕМ И ФУТБОЛЬНОЙ ПОЛЯНОЙ РАЗМЕРОМ 20-40 МЕТРОВ И АДМИНИСТРАТИВНЫМ ЗДАНИЕМ



№	МО РТ	СУММА ПО ГК, ТЫС. РУБЛЕЙ	СМР, %	
			ФАКТ	ДИНАМИКА ЗА 2 НЕДЕЛИ
1	Елабужский муниципальный район, г.Елабуга, ул.Тугарова	75 905,61	2,00	0,00
2	Мензелинский муниципальный район, г.Мензелинск, ул.М.Джалиля	75 905,61	3,00	1,00
3	Нурлатский муниципальный район, с.Средняя Камышла, ул.А.Волкова	75 905,61	5,00	1,00
4	Высокогорский муниципальный район, с.Высокая Гора, ул.Стадионная	75 905,61	7,00	2,00
5	Буинский муниципальный район, г.Буинск, ул.Школьная	75 905,61	7,00	2,00
6	Мамадышский муниципальный район, г.Мамадыш, ул.Давыдова	75 905,61	15,00	9,00
ИТОГО		455 433,69	6,50	2,50

СТРОИТЕЛЬСТВО КРЫТЫХ ФУТБОЛЬНЫХ МАНЕЖЕЙ С КАРКАСНО-ТЕНТОВЫМ ПОКРЫТИЕМ И ФУТБОЛЬНОЙ ПОЛЯНОЙ РАЗМЕРОМ 20-40 МЕТРОВ И АДМИНИСТРАТИВНЫМ
НУРЛАТСКИЙ РАЙОН, С.СРЕДНЯЯ КАМЫШЛА



СТРОИТЕЛЬСТВО БЛОЧНЫХ МОДУЛЬНЫХ ЛЫЖНЫХ БАЗ С МЕБЕЛЬЮ, ИНВЕНТАРЕМ И ОБОРУДОВАНИЕМ



№	МО РТ	СУММА ПО ГК, ТЫС. РУБЛЕЙ	СМР, %	
			ФАКТ	ДИНАМИКА ЗА 2 НЕДЕЛИ
1	Строительство блочной модульной лыжной базы с мебелью, инвентарем и оборудованием в Камско-Устьинском муниципальном районе, пгт.Камское Устье, ул.Сары Садыковой	11 879,22	15,00	15,00



СТРОИТЕЛЬСТВО УНИВЕРСАЛЬНЫХ СПОРТИВНЫХ ПЛОЩАДОК



№	МО РТ	СУММА ПО ГК, ТЫС. РУБЛЕЙ
1	УСП по ул.Хади Такташ, д.122 (вар.5), г. Казань	3 753,24
2	УСП по ул.Оренбургский тракт, д.132 (вар.4), г. Казань	7 418,71
3	УСП по ул.Беломорская, д.18а (вар.5) , г. Казань	3 753,24
4	УСП в с.Карашай-Саклово, ул. Ленина (вар.6), Сармановский район	1 386,29
ИТОГО		16 311,48

СТРОИТЕЛЬСТВО ФЕЛЬДШЕРСКО-АКУШЕРСКИХ ПУНКТОВ



№	МО РТ	СУММА ПО ГК, ТЫС. РУБЛЕЙ	СМР, %	
			ФАКТ	ДИНАМИКА ЗА 2 НЕДЕЛИ
1	Агрызский МР, Азевский	5 006,48	0,00	-
2	Ютазинский МР, Байларовский	5 006,48	0,00	-
3	Аксубаевский МР, Щербенский	6 732,91	15,00	0,00
4	Алексеевский МР, Горский	6 732,91	15,00	0,00
5	Алькеевский МР, Татарско-Бурнаевский	6 732,91	15,00	0,00
6	Апастовский МР, Туттаевский	5 006,48	15,00	15,00
7	Буинский МР, Старобурундуковский	6 732,91	15,00	15,00
8	Высокогорский МР, Альдермышский	6 732,91	15,00	0,00
9	Дрожжановский МР, Старозадоровский	5 006,48	15,00	15,00
10	Елабужский МР, Больше-Качкинский	5 006,48	15,00	15,00
11	Заинский МР, Гулькинский	6 732,91	15,00	0,00
12	Менделеевский МР, Татарско-Ахтиялский	6 732,91	15,00	15,00
ИТОГО		142 771,87	16,31	6,09

СТРОИТЕЛЬСТВО ФЕЛЬДШЕРСКО-АКУШЕРСКИХ ПУНКТОВ



№	МО РТ	СУММА ПО ГК, ТЫС. РУБЛЕЙ	СМР, %	
			ФАКТ	ДИНАМИКА ЗА 2 НЕДЕЛИ
13	Зеленодольский МР, Уразлинский	6 732,91	15,00	0,00
14	Кукморский МР, Княбашский	6 732,91	15,00	0,00
15	Лаишевский МР, Пальцовский	5 006,48	15,00	0,00
16	Пестречинский МР, Ковалинский	6 732,91	15,00	0,00
17	Рыбно-Слободский МР, Анатышский	6 732,91	15,00	0,00
18	Сармановский МР, Кульметьевский	6 732,91	15,00	0,00
19	Спасский МР, Тукаевский	6 732,91	15,00	0,00
20	Тетюшский МР, Малоатрясский	5 006,48	15,00	15,00
21	Черемшанский МР, Нижне-Кармалкинский	6 732,91	15,00	0,00
22	Сабинский МР, Новомичанский	6 732,91	20,00	5,00
23	Атнинский МР, Старо-Узюмский	6 732,91	60,00	45,00
ИТОГО		142 771,87	16,31	6,09

СТРОИТЕЛЬСТВО ФЕЛЬДШЕРСКО-АКУШЕРСКИХ ПУНКТОВ АТНИНСКИЙ РАЙОН, СТАРО-УЗЮМСКИЙ



СТРОИТЕЛЬСТВО ДЕТСКИХ ОЗДОРОВИТЕЛЬНЫХ ЛАГЕРЕЙ



№	МО РТ	ЛИМИТ, ТЫС. РУБЛЕЙ	СМР, %	
			ФАКТ	ДИНАМИКА ЗА 2 НЕДЕЛИ
1	Строительство зданий и сооружений муниципального бюджетного образовательного учреждения дополнительного образования детей пионерлагерь «Чулпан», Атнинский район	14 996,09	0,00	0,00
2	Строительство зданий и сооружений автономного детского оздоровительно-досугового учреждения «Ласточка» Бавлинский район	115 031,95	1,00	0,00
3	Строительство зданий и сооружений ГБОУ «Икшурминская кадетская школа-интернат имени Байкиева К.С.» для размещения муниципального учреждения «Оздоровительный лагерь «Солнышко», Сабинский район	26 632,09	22,00	2,00
4	Строительство зданий и сооружений МБУ «Спортивная школа Вахитовского района» г.Казани спортивно-оздоровительный лагерь «Молодая гвардия» (2 этап), г.Казань	379 002,56	24,00	7,00
ИТОГО		545 939,67	18,03	1,50

СТРОИТЕЛЬСТВО ДЕТСКИХ ОЗДОРОВИТЕЛЬНЫХ ЛАГЕРЕЙ

СТРОИТЕЛЬСТВО ЗДАНИЙ И СООРУЖЕНИЙ МБУ «СПОРТИВНАЯ ШКОЛА ВАХИТОВСКОГО РАЙОНА» Г.КАЗАНЬ



СТРОИТЕЛЬСТВО ЗДАНИЙ (ПОМЕЩЕНИЙ), ПОДВЕДОМСТВЕННЫХ МИНИСТЕРСТВУ ВНУТРЕННИХ ДЕЛ РОССИИ ПО РЕСПУБЛИКЕ ТАТАРСТАН



№	МО РТ	СУММА ПО ГК, ТЫС. РУБЛЕЙ	СМР, %	
			ФАКТ	ДИНАМИКА ЗА 2 НЕДЕЛИ
1	Административное здание с ИВС межмуниципального отдела МВД России «Верхнеуслонский» с приобретением оборудования, мебели, инвентаря и благоустройством территории	149 250,00	19,00	3,00



СТРОИТЕЛЬСТВО ЗДАНИЙ ИСПОЛНИТЕЛЬНЫХ КОМИТЕТОВ (СОВЕТОВ) ПОСЕЛЕНИЙ



№	МО РТ	СУММА ПО ГК, ТЫС. РУБЛЕЙ	СМР, %	
			ФАКТ	ДИНАМИКА ЗА 2 НЕДЕЛИ
1	Атнинский, Узюмское СП, с.Таш-Чишма, ул.Ш.Усманова, д.1б	7 237,80	1,00	0,00
2	Новошешминский, Петропавловское СП, с.Слобода Петропавловская, ул.Ленина	7 237,80	15,00	9,00
3	Менделеевский, Тойгузинское СП, д.Тойгузино, пер.Школьный	7 237,80	17,00	2,00
4	Сармановский, Новоимянское СП, с.Кутемели, ул.Гагарина, д.23	7 237,80	18,00	8,00
5	Нижнекамский, Нижнеуратьминское СП, с.Нижняя Уратьма	7 237,80	20,00	3,00
6	Нурлатский, Якушкинское СП, с.Якушкино, ул.Ленина	7 237,80	28,00	12,00
7	Алексеевский, Ялкынское СП, д.Ялкын, ул.Зеленая, д.35	7 237,80	38,00	15,00
8	Верхнеуслонский, Верхнеуслонское СП, с.Верхний Услон, ул.Чехова	7 237,80	50,00	43,00
9	Елабужский, Костенеевское СП, с.Костенеево, ул.Центральная	7 237,80	55,00	10,00
ИТОГО		65 140,20	26,89	11,33

СТРОИТЕЛЬСТВО ИСПОЛНИТЕЛЬНОГО КОМИТЕТА НИЖНЕКАМСКИЙ РАЙОН, С.НИЖНЯЯ УРАТЬМА



СТРОИТЕЛЬСТВО И КАПИТАЛЬНЫЙ РЕМОНТ СТАЦИОНАРНЫХ ОБЪЕКТОВ ЗДРАВООХРАНЕНИЯ



№	НАИМЕНОВАНИЕ ОБЪЕКТА	СУММА ПО ГК, ТЫС. РУБЛЕЙ	СМР,%	
			ФАКТ	ДИНАМИКА ЗА 2 НЕДЕЛИ
1	Строительство приемно-диагностического отделения ГАУЗ «Чистопольская центральная районная больница» г.Чистополь, ул.Вишневского, д.1	84 328,70	40,00	8,00



РЕАЛИЗАЦИЯ НАЦИОНАЛЬНЫХ ПРОЕКТОВ И ФЕДЕРАЛЬНЫХ ПРОГРАММ НА 2022 ГОД



НАИМЕНОВАНИЕ ПРОЕКТА		КОЛИЧЕСТВО ОБЪЕКТОВ	ЛИМИТ ФИНАНСИРОВАНИЯ, ТЫС.РУБ.	
НП «ЖИЛЬЕ И ГОРОДСКАЯ СРЕДА» <i>37 объектов</i>	1. ФП «Жилье»	1 Обустройство перекрестка на пересечении улицы Родины и улицы Аделя Кутуя с размещением светофорного объекта	29 060,00	
		1 Реконструкция очистных сооружений (переходящий объект с 2021 года)	140 804,81	
		1 Магистральная улица районного значения пешеходно-транспортная в жилом районе «Замелекесье» (продолжение улицы Ш-1Ж)	38 555,68	
	2. ФП «Формирование комфортной городской среды»	27 (парки, скверы)	1 518 622,39	
		6 (конкурс малых городов 2022 г.)	395 062,50	
		3. ФП «Чистая вода»	1 (строительство системы водоснабж..)	279 081,36
		4. ФП «Обеспечение устойчивого сокращения непригодного для проживания жилищного фонда»	12,517 тыс. кв. метров	82 895,27
НП «ЭКОЛОГИЯ» <i>3 объекта</i>	5. ФП «Оздоровление волги»	1 Реконструкция БОСК г.Казань	1 855 062,22	
		1 Рекультивация иловых полей	3 300 814,69	
	6. ФП «Чистая страна»	1 Рекультивация Самосыровского полигона	200 000,00	
НП «ЗДРАВООХРА-НЕНИЕ» <i>49 объектов</i>	7. ФП «Модернизация первичного звена здравоохранения»	49 (строительство и реконструкция: АПУ, ВОП, ВА, ФАП ,капитальный ремонт поликлиник и врачебных амбулаторий)	1 377 248,06	
ИТОГО		12	10 591 299,06	

РЕАЛИЗАЦИЯ НАЦИОНАЛЬНЫХ ПРОЕКТОВ И ФЕДЕРАЛЬНЫХ ПРОГРАММ НА 2022 ГОД



НАИМЕНОВАНИЕ ПРОЕКТА		КОЛИЧЕСТВО ОБЪЕКТОВ	ЛИМИТ ФИНАНСИРОВАНИЯ, ТЫС.РУБ.
НП «КУЛЬТУРА» 11 объектов	8. ФП «Культурная среда»	2 (капитальный ремонт дома культуры)	70 000,00
		2 (капитальный ремонт детских музыкальных школ и музеев)	49 616,14
		1 (реконструкция театра юного зрителя)	352 969,60
		5 (строительство сельских домов культуры)	114 926,73
		1 (Реконструкция районного дома культуры)	405 550,00
НП «ДЕМОГРАФИЯ» 1 объект	9. ФП «Содействие занятости»	1 (строительство детских садов)	71 986,30
НП «ОБРАЗОВАНИЕ» 3 объекта	10. ФП «Современная школа»	1 (строительство школы)	63 016,00
	11. ФП «Успех каждого ребенка»	2 (капремонт спорт.залов)	2 914,20
НП «ТУРИЗМ И ИНДУСТРИЯ ГОСТЕПРИИМСТВА» 1 объект	12. ФП «Развитие туристической инфраструктуры»	Благоустройство территории вблизи объекта "Тюбетей тауер"	243 113,10
ИТОГО	12	105	10 591 299,06

НАЦИОНАЛЬНЫЙ ПРОЕКТ «ЖИЛЬЕ И ГОРОДСКАЯ СРЕДА»

ФЕДЕРАЛЬНЫЙ ПРОЕКТ «ЖИЛЬЁ»



№	МО	НАИМЕНОВАНИЕ ОБЪЕКТА	СУММА ПО ГК, ТЫС.РУБЛЕЙ	СМР,%
1	г. Набережные Челны	Магистральная улица районного значения пешеходно-транспортная в жилом районе Замелекесье (продолжение улицы Ш-1Ж)	38 362,90	0,00
2	г.Казань	Обустройство перекрестка на пересечении улицы Родины и улицы Аделя Кутуя с размещением светофорного объекта	28 914,70	1,50
3	Пестречинский	Реконструкция очистных сооружений и хозяйственно-бытовой канализации в жилом комплексе "Усадьба Царево", с увеличением производительности от 2500 куб.м/сут до 4000 куб.м/сут	140 100,79	Всего – 59,14 (За 2022г. – 31,00)
ИТОГО:			207 378,39	10,83

НАЦИОНАЛЬНЫЙ ПРОЕКТ «ЖИЛЬЕ И ГОРОДСКАЯ СРЕДА»

ФЕДЕРАЛЬНЫЙ ПРОЕКТ «ФОРМИРОВАНИЕ КОМФОРТНОЙ ГОРОДСКОЙ СРЕДЫ»



№	МО	НАИМЕНОВАНИЕ ОБЪЕКТА	СУММА ПО ГК, ТЫС.РУБЛЕЙ	СМР,%	
				ФАКТ	ДИНАМИКА ЗА 2 НЕДЕЛИ
1	Пестречинский	Детский городок, 2 очередь	26 653,80	1,00	0,00
2	Лениногорский	Парк «Мэхэббэт», 2 очередь	43 410,16	4,00	3,00
3	Актанышский	Благоустройство набережной оз.Иске Идель	26 959,32	5,00	5,00
4	Нижнекамский	Школьный бульвар, 2 очередь	19 900,00	5,00	4,00
5	Нурлатский	Парк «Кондурча», 2 очередь	29 441,84	7,00	7,00
6	г.Казань	Парк у жилого комплекса «Салават Купере», 2 очередь	498 036,44	23,00	3,00
ИТОГО из 27:			1 436 830,733	8,42	0,81

НАЦИОНАЛЬНЫЙ ПРОЕКТ «ЖИЛЬЕ И ГОРОДСКАЯ СРЕДА» ФЕДЕРАЛЬНЫЙ ПРОЕКТ «ФОРМИРОВАНИЕ КОМФОРТНОЙ ГОРОДСКОЙ СРЕДЫ»

ПАРК У ЖИЛОГО КОМПЛЕКСА «САЛАВАТ КУПЕРЕ», 2 ОЧЕРЕДЬ



НАЦИОНАЛЬНЫЙ ПРОЕКТ «ЖИЛЬЕ И ГОРОДСКАЯ СРЕДА»

КОНКУРС МАЛЫХ ГОРОДОВ 2022



№	МО	НАИМЕНОВАНИЕ ОБЪЕКТА	СУММА ПО ГК, ТЫС.РУБЛЕЙ	СМР,%	
				ФАКТ	ДИНАМИКА ЗА 2 НЕДЕЛИ
1	Арский	ТатАрские предания - в город старой дорогой по ул.Коммуны, г.Арск	69 650,00	1,00	1,00
2	Чистопольский	Городская набережная реки Кама "Наречье", г.Чистополь	79 600,00	3,00	3,00
ИТОГО из 6:			374 368,75	0,82	0,82

НАЦИОНАЛЬНЫЙ ПРОЕКТ «ЖИЛЬЕ И ГОРОДСКАЯ СРЕДА»

ФЕДЕРАЛЬНЫЙ ПРОЕКТ «ЧИСТАЯ ВОДА»



№	НАИМЕНОВАНИЕ ОБЪЕКТА	СУММА ПО ГК, ТЫС.РУБЛЕЙ	СМР, %	
			ФАКТ,%	ДИНАМИКА ЗА 2 НЕДЕЛИ
1	Строительство системы водоснабжения с водозаборным узлом, Нурлатский район	277 714,63	6,00	5,50



НАЦИОНАЛЬНЫЙ ПРОЕКТ «ЖИЛЬЕ И ГОРОДСКАЯ СРЕДА»

ФЕДЕРАЛЬНЫЙ ПРОЕКТ «ОБЕСПЕЧЕНИЕ УСТОЙЧИВОГО СОКРАЩЕНИЯ НЕПРИГОДНОГО ДЛЯ ПРОЖИВАНИЯ ЖИЛИЩНОГО ФОНДА»



Этап Программы	Год реализации	Человек	Кол-во помещений, ед.	Общая площадь, кв.м.
Всего факт на 2022 год		402	179	4 733,00
Всего план на 2022 год		841	324	9 626,99
Этап 2021 года (срок реализации 2021-2022гг)	Всего	294	100	3 772,19
	2021 год (план-факт)	216	79	2 945,36
	2022 год (план)	78	21	826,83
	2022 год (факт)	10	5	191,83
Этап 2022 года (срок реализации 2022-2023гг)	Всего	988	403	12 517,71
	2022 год (план)	763	303	8 800,16
	2022 год (факт)	392	174	4 541,17
	2023 год (план)	225	100	3717,55

НАЦИОНАЛЬНЫЙ ПРОЕКТ «ЭКОЛОГИЯ»

ФЕДЕРАЛЬНЫЙ ПРОЕКТ «ОЗДОРОВЛЕНИЕ ВОЛГИ»



№	НАИМЕНОВАНИЕ ОБЪЕКТА	ЛИМИТ ФИНАНСИРОВАНИЯ ТЫС.РУБ	СМР, %	
			ФАКТ,%	ДИНАМИКА ЗА 2 НЕДЕЛИ
1	Реконструкция БОС г.Казани	1 855 062,22	31,06	0,15



НАЦИОНАЛЬНЫЙ ПРОЕКТ «ЭКОЛОГИЯ»

ФЕДЕРАЛЬНЫЙ ПРОЕКТ «ОЗДОРОВЛЕНИЕ ВОЛГИ»



№	НАИМЕНОВАНИЕ ОБЪЕКТА	ЛИМИТ ФИНАНСИРОВАНИЯ ТЫС.РУБ	СМР, %	
			ФАКТ,%	ДИНАМИКА ЗА 2 НЕДЕЛИ
1	Рекультивация иловых полей, г. Казань	3 300 814,69	8,62	0,27



НАЦИОНАЛЬНЫЙ ПРОЕКТ «ЭКОЛОГИЯ»

ФЕДЕРАЛЬНЫЙ ПРОЕКТ «ЧИСТАЯ СТРАНА»



№	НАИМЕНОВАНИЕ ОБЪЕКТА	ЛИМИТ ФИНАНСИРОВАНИЯ ТЫС.РУБ	СМР, %	
			ФАКТ,%	ДИНАМИКА ЗА 2 НЕДЕЛИ
1	Рекультивация Самосыровского полигона г. Казани	872 158,72	36,43	0,01



НАЦИОНАЛЬНЫЙ ПРОЕКТ «ОБРАЗОВАНИЕ»

ФЕДЕРАЛЬНЫЙ ПРОЕКТ «СОВРЕМЕННАЯ ШКОЛА»



№	НАИМЕНОВАНИЕ ОБЪЕКТА	СУММА ПО ГК, ТЫС.РУБЛЕЙ	СМР, %	
			ФАКТ,%	ДИНАМИКА ЗА 2 НЕДЕЛИ
1	Строительство общеобразовательной организации на 100 мест в с.Шильнебаш, Тукаевский район	62 700,92	9,00	3,00



НАЦИОНАЛЬНЫЙ ПРОЕКТ «ОБРАЗОВАНИЕ»

ФЕДЕРАЛЬНЫЙ ПРОЕКТ «УСПЕХ КАЖДОГО РЕБЁНКА»



№	НАИМЕНОВАНИЕ ОБЪЕКТА	СУММА ПО ГК, ТЫС.РУБЛЕЙ	СМР,%	
			ФАКТ	ДИНАМИКА ЗА 2 НЕДЕЛИ
1	МБОУ «Покровско-Урустамакская средняя общеобразовательная школа», Бавлинский район	1 268,69	100,00	15,00
2	МБОУ «Апастовская средняя общеобразовательная школа с углубленным изучением отдельных предметов»	1 630,94	100,00	0,00
ИТОГО:		2 899,63	100,00	15,00

НАЦИОНАЛЬНЫЙ ПРОЕКТ «ДЕМОГРАФИЯ»

ФЕДЕРАЛЬНЫЙ ПРОЕКТ «СОДЕЙСТВИЯ ЗАНЯТОСТИ»



№	НАИМЕНОВАНИЕ ОБЪЕКТА	ЛИМИТ ФИНАНСИРОВАНИЯ ТЫС.РУБ	СМР, %	
			ФАКТ,%	ДИНАМИКА ЗА 2 НЕДЕЛИ
1	Дошкольная образовательная организация на 220 мест в квартале 59 г.Казани	71 986,30	14,00	3,00



НАЦИОНАЛЬНЫЙ ПРОЕКТ «ЗДРАВООХРАНЕНИЕ»

ФЕДЕРАЛЬНЫЙ ПРОЕКТ «МОДЕРНИЗАЦИЯ ПЕРВИЧНОГО ЗВЕНА ЗДРАВООХРАНЕНИЯ»



№	НАИМЕНОВАНИЕ ОБЪЕКТА	СУММА ПО ГК, ТЫС. РУБЛЕЙ	СМР, %	
			ФАКТ	ДИНАМИКА ЗА 2 НЕДЕЛИ
СТРОИТЕЛЬСТВО				
1	Врачебная амбулатория ГАУЗ "Пестречинская центральная районная больница" Пестречинский муниципальный район, Богородское сельское поселение, с.Куюки	203 516,17	6,00	2,00
2	Многопрофильная поликлиника (взрослое и детское население) ГАУЗ "Зеленодольская центральная районная больница" Зеленодольский муниципальный район, с. Осиново	226 501,66	8,00	4,00
3	Филиал детской поликлиники ГАУЗ "Городская детская поликлиника №6" г. Казань	380 845,94	11,00	5,00
4	Мусабай-Заводский ФАП ГАУЗ "Тукаевская центральная районная больница"	8 149,41	12,00	1,50
5	Старо-Кувакская ВА ГАУЗ "Лениногорская центральная районная больница"	26 171,32	14,25	0,00
6	Сухояшевский ФАП ГАУЗ "Азнакаевская центральная районная больница"	6 732,91	15,00	0,00
7	Актанышбашский ФАП ГАУЗ "Актанышская центральная районная больница"	6 732,91	15,00	15,00
8	Краснобаранский ФАП ГАУЗ "Алексеевская центральная районная больница"	6 732,91	15,00	0,00
9	Чуру-Барышевский ФАП ГАУЗ "Апастовская центральная районная больница"	6 732,91	15,00	15,00
10	Потапово-Тумбарлинский ФАП ГАУЗ "Бавлинская центральная районная больница"	6 732,91	15,00	0,00
ИТОГО из 34:		1 088 733,01	10,23	4,58

НАЦИОНАЛЬНЫЙ ПРОЕКТ «ЗДРАВООХРАНЕНИЕ»

ФЕДЕРАЛЬНЫЙ ПРОЕКТ «МОДЕРНИЗАЦИЯ ПЕРВИЧНОГО ЗВЕНА ЗДРАВООХРАНЕНИЯ»



№	НАИМЕНОВАНИЕ ОБЪЕКТА	СУММА ПО ГК, ТЫС. РУБЛЕЙ	СМР, %	
			ФАКТ	ДИНАМИКА ЗА 2 НЕДЕЛИ
СТРОИТЕЛЬСТВО				
11	Бурнакский ФАП ГАУЗ "Балтасинская центральная районная больница"	6 732,91	15,00	0,00
12	Прогрессский ФАП ГАУЗ "Бугульминская центральная районная больница"	6 732,91	15,00	0,00
13	Октябрьский ФАП ГАУЗ "Верхнеуслонская центральная районная больница"	6 732,91	15,00	0,00
14	Дачный ФАП ГАУЗ "Высокогорская центральная районная больница"	6 732,91	15,00	0,00
15	Новоспасский ФАП ГАУЗ "Заинская центральная районная больница"	6 732,91	15,00	0,00
16	Больше-Ходяшевский ФАП ГАУЗ "Зеленодольская центральная районная больница"	6 732,91	15,00	0,00
17	Чутеевский ФАП ГАУЗ "Кайбицкая центральная районная больница"	6 732,91	15,00	15,00
18	Азимово-Курлибашский ФАП ГАУЗ "Камско-Устьинская центральная районная больница"	6 732,91	15,00	15,00
19	Нижнесуньский ФАП ГАУЗ "Мамадышская центральная районная больница"	6 732,91	15,00	3,00
20	Залесный ФАП ГАУЗ "Городская поликлиника №7", г. Набережные Челны	8 149,41	15,00	15,00
ИТОГО из 34:		1 088 733,01	10,23	4,58

НАЦИОНАЛЬНЫЙ ПРОЕКТ «ЗДРАВООХРАНЕНИЕ»

ФЕДЕРАЛЬНЫЙ ПРОЕКТ «МОДЕРНИЗАЦИЯ ПЕРВИЧНОГО ЗВЕНА ЗДРАВООХРАНЕНИЯ»



№	НАИМЕНОВАНИЕ ОБЪЕКТА	СУММА ПО ГК, ТЫС. РУБЛЕЙ	СМР, %	
			ФАКТ	ДИНАМИКА ЗА 2 НЕДЕЛИ
СТРОИТЕЛЬСТВО				
21	Слобода-Екатерининский ФАП ГАУЗ "Новошешминская центральная районная больница"	6 732,91	6 732,91	15,00
22	Красно-Октябрьский ФАП ГАУЗ "Новошешминская центральная районная больница"	6 732,91	6 732,91	15,00
23	Ново-Иглайкинский ФАП ГАУЗ "Нурлатская центральная районная больница"	6 732,91	6 732,91	15,00
24	Бердибяковский ФАП ГАУЗ "Рыбно-Слободская центральная районная больница"	6 732,91	6 732,91	15,00
25	Юлбатский ФАП ГАУЗ "Сабинская центральная районная больница"	6 732,91	6 732,91	15,00
26	Сарайлинский ФАП ГАУЗ "Сармановская центральная районная больница"	5 006,48	5 006,48	15,00
27	Нижне-Кондратинский ФАП ГАУЗ "Чистопольская центральная районная больница"	6 732,91	6 732,91	15,00
28	Урнякский ФАП ГАУЗ "Арская центральная районная больница"	8 149,41	8 149,41	18,00
29	Аланский ФАП ГАУЗ "Тюлячинская центральная районная больница"	6 732,91	6 732,91	70,25
30	Тимяшевский ФАП ГАУЗ "Лениногорская центральная районная больница"	8 149,41	8 149,41	98,00
ИТОГО из 34:		1 088 733,01	10,23	4,58

НАЦИОНАЛЬНЫЙ ПРОЕКТ «ЗДРАВООХРАНЕНИЕ»
ФЕДЕРАЛЬНЫЙ ПРОЕКТ «МОДЕРНИЗАЦИЯ ПЕРВИЧНОГО ЗВЕНА
ЗДРАВООХРАНЕНИЯ» АЛАНСКИЙ ФАП ГАУЗ «ТЮЛЯЧИНСКАЯ
ЦЕНТРАЛЬНАЯ РАЙОННАЯ БОЛЬНИЦА»



НАЦИОНАЛЬНЫЙ ПРОЕКТ «ЗДРАВООХРАНЕНИЕ»

ФЕДЕРАЛЬНЫЙ ПРОЕКТ «МОДЕРНИЗАЦИЯ ПЕРВИЧНОГО ЗВЕНА ЗДРАВООХРАНЕНИЯ»



№	НАИМЕНОВАНИЕ ОБЪЕКТА	СУММА ПО ГК, ТЫС. РУБЛЕЙ	СМР, %	
			ФАКТ	ДИНАМИКА ЗА 2 НЕДЕЛИ
КАПИТАЛЬНЫЙ РЕМОНТ				
1	ГАУЗ "Заинская центральная районная больница", поликлиника (корпус № 3), г.Заинск, ул.Комсомольская, д.52	298,50	0,00	0,00
2	ГАУЗ "Тюлячинская центральная районная больница", поликлиника, Тюлячинский муниципальный район, с.Тюлячи, ул.Ленина, д.35, корпус А	45 203,68	12,00	5,00
3	ГАУЗ "Кукморская центральная районная больница", поликлиника, г. Кукмор, ул. Ворошилова, д. 24	12 383,33	13,00	4,00
4	ГАУЗ "Лениногорская центральная районная больница", здание поликлиники медико-санитарной части, г.Лениногорск, ул.Горького д.36, строение 1	20 069,43	22,00	3,00
5	ГАУЗ "Лениногорская центральная районная больница", врачебная амбулатория (гериатрическое отделение), Лениногорский муниципальный район, с. Шугурово, ул. Горького, д.4, строение 2	50 759,92	22,00	0,00
6	ГАУЗ "Аксубаевская центральная районная больница", поликлиника, Аксубаевский муниципальный район, п.г.т.Аксубаево, ул.Мазилина, д.41	30 147,11	23,00	13,00
7	ГАУЗ "Заинская центральная районная больница", женская консультация (корпус №1), г.Заинск, ул.Комсомольская, д.52	5 136,29	25,00	14,00
ИТОГО:		245 718,26	29,59	10,06

НАЦИОНАЛЬНЫЙ ПРОЕКТ «ЗДРАВООХРАНЕНИЕ»

ФЕДЕРАЛЬНЫЙ ПРОЕКТ «МОДЕРНИЗАЦИЯ ПЕРВИЧНОГО ЗВЕНА ЗДРАВООХРАНЕНИЯ»



№	НАИМЕНОВАНИЕ ОБЪЕКТА	СУММА ПО ГК, ТЫС. РУБЛЕЙ	СМР, %	
			ФАКТ	ДИНАМИКА ЗА 2 НЕДЕЛИ
КАПИТАЛЬНЫЙ РЕМОНТ				
8	ГАУЗ "Зеленодольская центральная районная больница", поликлиника №1, г.Зеленодольск, ул.Энгельса д.25	13 930,28	28,00	18,00
9	ГАУЗ "Алексеевская центральная районная больница", поликлиника, Алексеевский муниципальный район, п.г.т.Алексеевское, ул.Куйбышева, д.85	10 413,60	36,00	27,00
10	ГАУЗ "Алексеевская центральная районная больница", клиничко-диагностическая поликлиника, Алексеевский муниципальный район, пгт.Алексеевское, ул.Куйбышева, д.85	14 966,93	42,00	29,00
11	ГАУЗ "Мамадышская центральная районная больница", поликлиника, г.Мамадыш, ул.Ленина, д.105	23 066,04	45,00	18,00
12	ГАУЗ "Верхнеуслонская центральная районная больница", поликлиника, Верхнеуслонский муниципальный район, с.Верхний Услон, ул.Медицинский городок, д. 21	11 243,72	90,00	15,00
13	ГАУЗ "Тюлячинская центральная районная больница", детская поликлиника, Тюлячинский муниципальный район, с.Тюлячи, ул.Ленина, д.35, корпус Б	6 727,82	90,00	5,00
14	ГАУЗ "Кайбицкая центральная районная больница", женская консультация, Кайбицкий муниципальный район, с. Б.Кайбицы ул. Гисматуллина д.1	907,13	100,00	0,00
15	ГАУЗ "Кайбицкая центральная районная больница", поликлиника, Кайбицкий муниципальный район, с. Б.Кайбицы ул. Гисматуллина д.1	464,47	100,00	0,00
ИТОГО:		245 718,26	29,59	10,06

НАЦИОНАЛЬНЫЙ ПРОЕКТ «ЗДРАВООХРАНЕНИЕ»
ФЕДЕРАЛЬНЫЙ ПРОЕКТ «МОДЕРНИЗАЦИЯ ПЕРВИЧНОГО ЗВЕНА
ЗДРАВООХРАНЕНИЯ»
ГАУЗ «ЗЕЛЕНОДОЛЬСКАЯ ЦЕНТРАЛЬНАЯ РАЙОННАЯ БОЛЬНИЦА»



**НАЦИОНАЛЬНЫЙ ПРОЕКТ «ЗДРАВООХРАНЕНИЕ»
ФЕДЕРАЛЬНЫЙ ПРОЕКТ «МОДЕРНИЗАЦИЯ ПЕРВИЧНОГО ЗВЕНА
ЗДРАВООХРАНЕНИЯ»**

**ГАУЗ «КАЙБИЦКАЯ ЦЕНТРАЛЬНАЯ РАЙОННАЯ БОЛЬНИЦА»,
ПОЛИКЛИНИКА, КАЙБИЦКИЙ РАЙОН**



НАЦИОНАЛЬНЫЙ ПРОЕКТ «КУЛЬТУРА»

ФЕДЕРАЛЬНЫЙ ПРОЕКТ «КУЛЬТУРНАЯ СРЕДА»



№	НАИМЕНОВАНИЕ ОБЪЕКТА	СУММА ПО ГК, ТЫС.РУБЛЕЙ	СМР, %	
			ФАКТ	ДИНАМИКА ЗА 2 НЕДЕЛИ
СТРОИТЕЛЬСТВО				
1	Строительство культурно-досугового центра с.Катмыш, Мамадышский район	34 520,39	2,00	2,00
2	Строительство сельского дома культуры в д.Уба, Бавлинский район	12 323,73	3,00	1,00
3	Строительство сельского дома культуры в п.Октябрьский, Зеленодольский район	34 520,39	7,00	5,00
4	Строительство многофункционального центра в д.Старая Задоровка, Дрожжановский район	12 323,73	15,00	7,00
5	Строительство сельского дома культуры в с.Штырь, Арский район	12 323,73	18,00	12,00
ИТОГО :		106 011,97	7,12	5,40

НАЦИОНАЛЬНЫЙ ПРОЕКТ «КУЛЬТУРА»

ФЕДЕРАЛЬНЫЙ ПРОЕКТ «КУЛЬТУРНАЯ СРЕДА»



№	НАИМЕНОВАНИЕ ОБЪЕКТА	СУММА ПО ГК, ТЫС.РУБЛЕЙ	СМР, %	
			ФАКТ	ДИНАМИКА ЗА 2 НЕДЕЛИ
КАПИТАЛЬНЫЙ РЕМОНТ				
6	Капитальный ремонт муниципального бюджетного учреждения культуры «Музей Лаишевского края имени Г.Р.Державина»	29 548,66	12,00	4,00
7	Здание муниципальной бюджетной организации дополнительного образования «Арская детская школа искусств»	19 819,40	36,00	5,00
8	Капитальный ремонт Сельский дом культуры в с. Байлянгар, Кукморский район	34 825,00	54,00	12,00
9	Капитальный ремонт Сельский дом культуры в с. Ядыгерь, Кукморский район	34 825,00	56,00	13,00
ИТОГО:		119 018,06	41,16	8,50
РЕКОНСТРУКЦИЯ				
11	Реконструкция Районного дома культуры в г.Буинск	403 522,25	3,00	1,00
10	Реконструкция муниципального бюджетного учреждения Театр юного зрителя города Нижнекамска	351 204,75	9,00	3,00
ИТОГО:		754 727,00	5,79	2,00

НАЦИОНАЛЬНЫЙ ПРОЕКТ «КУЛЬТУРА» ФЕДЕРАЛЬНЫЙ ПРОЕКТ «КУЛЬТУРНАЯ СРЕДА»

СТРОИТЕЛЬСТВО МНОГОФУНКЦИОНАЛЬНОГО ЦЕНТРА В Д.СТАРАЯ ЗАДОРОВКА, ДРОЖЖАНОВСКИЙ РАЙОН



РЕАЛИЗАЦИЯ ГОСУДАРСТВЕННЫХ ПРОГРАММ



НАИМЕНОВАНИЕ ПРОЕКТА		КОЛИЧЕСТВО ОБЪЕКТОВ	ЛИМИТ ФИНАНСИРОВАНИЯ, ТЫС.РУБ.
ГП «КОМПЛЕКСНОЕ РАЗВИТИЕ СЕЛЬСКИХ ТЕРРИТОРИЙ» <i>16 объектов</i>	ФП «Развитие жилищного строительства на сельских территориях и повышение уровня благоустройства домовладений»	7 (комплексное обустройство площадки под компактную жилищную застройку)	95 487,3
	ФП «Современный облик сельских территорий»	3 (строительство 3 школ)	478 372,35
		6 (капитальный ремонт объектов комплексного обустройства)	176 261,7
ГП «УВЕКОВЕЧЕНИЕ ПАМЯТИ ПОГИБШИХ ПРИ ЗАЩИТЕ ОТЕЧЕСТВА НА 2019-2024 ГОДЫ» <i>4 объекта</i>	ФП «Обустройство и восстановление воинских захоронений, находящихся в государственной собственности»	4 объекта восстановления воинских захоронений	12 397,00
ГП «РАЗВИТИЕ КУЛЬТУРЫ» <i>1 объект</i>	ФП «Сохранение культурного и исторического наследия»	1 (Строительство Русского драматического театра "Мастеровые")	897 268,50
ИТОГО		104	5 834 743,59

РЕАЛИЗАЦИЯ ГОСУДАРСТВЕННЫХ ПРОГРАММ



НАИМЕНОВАНИЕ ПРОЕКТА		КОЛИЧЕСТВО ОБЪЕКТОВ	ЛИМИТ ФИНАНСИРОВАНИЯ, ТЫС.РУБ.
ГП «РАЗВИТИЕ ОБРАЗОВАНИЯ» <i>66 объектов</i>	Капитальный ремонт школ	66 объектов капитального ремонта школ	3 798 036,67
ГП «ВОСПРОИЗВОДСТВО И ИСПОЛЬЗОВАНИЕ ПРИРОДНЫХ РЕСУРСОВ» <i>15 объектов</i>	ФП «Защита от наводнений и иных негативных воздействий вод и обеспечение безопасности гидротехнических сооружений»	15 объектов (1- Берегоукрепление Куйбышевского водохранилища у н.п. Камское Устье РТ и 14 объектов Кап.ремонт гидротехнических сооружений)	233 940,10
ГП «РАЗВИТИЕ ФИЗИЧЕСКОЙ КУЛЬТУРЫ И СПОРТА» <i>2 объект</i>	ФП «Бизнес-спринт»	Закупка оборудования для создания "умных" спортивных площадок	133 333,33
ИТОГО		104	5 834 743,59

ГОСУДАРСТВЕННАЯ ПРОГРАММА «РАЗВИТИЕ ОБРАЗОВАНИЯ»

КАПИТАЛЬНЫЙ РЕМОНТ ОБЩЕОБРАЗОВАТЕЛЬНЫХ ОРГАНИЗАЦИЙ



№	МО	КОЛИЧЕСТВО ОБЪЕКТОВ	СУММА ПО ГК, ТЫС.РУБЛЕЙ	СМР, %	
				ФАКТ	ДИНАМИКА ЗА 2 НЕДЕЛИ
1	г.Казань	3	209 857,61	6,59	3,30
2	Рыбно-Слободский	1	39 041,81	8,00	2,50
3	Спасский	2	151 146,64	17,00	6,00
4	Мензелинский	2	84 650,12	19,57	1,82
5	Нурлатский	5	252 129,52	24,36	6,42
6	Новошешминский	3	150 667,21	26,70	6,55
7	Зеленодольский	2	251 273,32	27,00	8,48
8	Альметьевский	14	564 178,76	27,55	6,08
9	Лаишевский	1	71 927,22	28,00	8,00
10	Кукморский	2	170 579,65	28,43	6,29
ИТОГО:		66	3 779 046,48	28,90	6,76

ГОСУДАРСТВЕННАЯ ПРОГРАММА «РАЗВИТИЕ ОБРАЗОВАНИЯ»

КАПИТАЛЬНЫЙ РЕМОНТ ОБЩЕОБРАЗОВАТЕЛЬНЫХ ОРГАНИЗАЦИЙ



№	МО	КОЛИЧЕСТВО ОБЪЕКТОВ	СУММА ПО ГК, ТЫС.РУБЛЕЙ	СМР, %	
				ФАКТ	ДИНАМИКА ЗА 2 НЕДЕЛИ
11	Алексеевский	2	140 791,67	29,09	12,00
12	Нижнекамский	7	537 390,05	30,21	6,92
13	Черемшанский	2	126 438,96	30,21	3,96
14	Ютазинский	5	273 447,06	30,25	5,01
15	Мамадышский	3	179 496,34	32,00	6,00
16	Кайбицкий	1	63 816,81	34,00	4,00
17	Агрызский	3	124 415,46	36,27	13,36
18	Муслюмовский	1	28 832,12	40,00	5,00
19	Апастовский	5	284 672,49	47,66	9,38
20	Дрожжановский	2	74 293,67	58,88	9,76
ИТОГО:		66	3 779 046,48	28,90	6,76

ГОСУДАРСТВЕННАЯ ПРОГРАММА «РАЗВИТИЕ ОБРАЗОВАНИЯ»
КАПИТАЛЬНЫЙ РЕМОНТ ОБЩЕОБРАЗОВАТЕЛЬНЫХ ОРГАНИЗАЦИЙ
МБОУ «МАРСОВСКАЯ СРЕДНЯЯ ОБЩЕОБРАЗОВАТЕЛЬНАЯ ШКОЛА»
ДРОЖЖАНОВСКИЙ РАЙОН



ГОСУДАРСТВЕННАЯ ПРОГРАММА «РАЗВИТИЕ ОБРАЗОВАНИЯ»
КАПИТАЛЬНЫЙ РЕМОНТ ОБЩЕОБРАЗОВАТЕЛЬНЫХ ОРГАНИЗАЦИЙ
МБОУ «МАМЕТЬЕВСКАЯ ОСНОВНАЯ ОБЩЕОБРАЗОВАТЕЛЬНАЯ ШКОЛА»
АЛЬМЕТЬЕВСКИЙ РАЙОН



ГОСУДАРСТВЕННАЯ ПРОГРАММА «РАЗВИТИЕ КУЛЬТУРЫ»



№	НАИМЕНОВАНИЕ ОБЪЕКТА	ЛИМИТ ФИНАНСИРОВАНИЯ ТЫС.РУБ	СМР,%	
			ФАКТ	ДИНАМИКА ЗА 2 НЕДЕЛИ
1	Строительство Русского драматического театра "Мастеровые" г.Набережные Челны	1 794 536,50	66,00	2,00



ГОСУДАРСТВЕННАЯ ПРОГРАММА «КОМПЛЕКСНОЕ РАЗВИТИЕ СЕЛЬСКИХ ТЕРРИТОРИЙ»

СТРОИТЕЛЬСТВО И КАПИТАЛЬНЫЙ РЕМОНТ СОЦИАЛЬНЫХ УЧРЕЖДЕНИЙ



№	НАИМЕНОВАНИЕ ОБЪЕКТА	СУММА ПО ГК, ТЫС.РУБЛЕЙ	СМР, %	
			ФАКТ	ДИНАМИКА ЗА 2 НЕДЕЛИ
1	Строительство школы-сада на 240/120 мест г.Мамадыш	223 909,14	13,00	3,00
2	Капитальный ремонт сельского дома культуры в с.Олуяз, Кукморский район	46 561,45	33,00	5,00
3	Строительство начальной школы на 15 мест в н.п.Балыклы, Кукморский район	41 843,07	35,00	5,00
4	Строительство школы на 500 мест в н.п.Богатые Сабы	211 347,83	38,13	1,03
ИТОГО:		523 661,48	26,68	3,51

ГОСУДАРСТВЕННАЯ ПРОГРАММА «КОМПЛЕКСНОЕ РАЗВИТИЕ СЕЛЬСКИХ ТЕРРИТОРИЙ»

СТРОИТЕЛЬСТВО ШКОЛЫ-САДА НА 240/120 МЕСТ Г.МАМАДЫШ



ГОСУДАРСТВЕННАЯ ПРОГРАММА «КОМПЛЕКСНОЕ РАЗВИТИЕ СЕЛЬСКИХ ТЕРРИТОРИЙ»



СТРОИТЕЛЬСТВО ИНЖЕНЕРНЫХ КОММУНИКАЦИЙ

№	НАИМЕНОВАНИЕ ОБЪЕКТА	СУММА ПО ГК, ТЫС.РУБЛЕЙ	СМР, %	
			ФАКТ	ДИНАМИКА ЗА 2 НЕДЕЛИ
1	Строительство водонапорных сооружений и прилегающих к ним инженерных сетей в с.Олуяз, Кукморский район	13 337,67	0,00	0,00
2	Строительство сетей водоснабжения в н.п.Балыклы, Кукморский район	39 474,84	7,00	0,00
4	Строительство линии канализации и теплотрассы по ул.Советской, Мамадышский район	13 114,10	20,00	0,00
3	Строительство системы газоснабжения жилых домов, расположенных в восточной части г.Лаишево	45 683,64	40,00	20,00
5	Строительство системы водоснабжения жилых домов, расположенных в восточной части г.Лаишево	17 208,71	75,00	0,00
ИТОГО:		128 818,96	28,40	4,00

ГОСУДАРСТВЕННАЯ ПРОГРАММА «КОМПЛЕКСНОЕ РАЗВИТИЕ СЕЛЬСКИХ ТЕРРИТОРИЙ»

СТРОИТЕЛЬСТВО СИСТЕМЫ ГАЗОСНАБЖЕНИЯ ЖИЛЫХ ДОМОВ, ГЛАИШЕВО



ГОСУДАРСТВЕННАЯ ПРОГРАММА «КОМПЛЕКСНОЕ РАЗВИТИЕ СЕЛЬСКИХ ТЕРРИТОРИЙ» КОМПЛЕКСНОЕ ОБУСТРОЙСТВО ПЛОЩАДКИ ПОД КОМПАКТНУЮ ЖИЛИЩНУЮ ЗАСТРОЙКУ



№	НАИМЕНОВАНИЕ ОБЪЕКТА	СУММА ПО ГК, ТЫС.РУБЛЕЙ
1	Комплексное обустройство площадки под компактную жилищную застройку в с. Новотроицкое" на 636 домов (газоснабжение), Тукаевский район	363,854
2	Комплексное обустройство площадки под компактную жилую застройку на 127 жилых домов в д.Балыклы) (автомобильная дорога),Кукморский район	12 283,95
3	Комплексное обустройство площадки под компактную жилищную застройку на 268 жилых домов в н.п. Песчаные Ковали (автомобильная дорога), Лаишевский район	18 425,93
4	Комплексное обустройство площадки под компактную жилищную застройку на 150 жилых домов в с.Конь (дорога), Пестречинский район	5 830,33
5	Комплексное обустройство площадки под компактную жилищную застройку на 25 жилых домов в н.п.Богатые Сабы(благоустройство)	12 283,95
6	Комплексное обустройство площадки под компактную жилищную застройку в с.Новотроицкое жилого микрорайона «Энергия» на 636 домов (благоустройство), Тукаевский район	11 925,96
7	Комплексное обустройство площадки под компактную жилую застройку на 256 домов в микрорайоне «Южный с.Черемшан (автомобильная дорога), Черемшанский район	33 901,74
ИТОГО:		95 015,71

ГОСУДАРСТВЕННАЯ ПРОГРАММА «РАЗВИТИЕ ВОДОХОЗЯЙСТВЕННОГО КОМПЛЕКСА РФ»



КАПИТАЛЬНЫЙ РЕМОНТ ГИДРОТЕХНИЧЕСКИХ СООРУЖЕНИЙ

№	НАИМЕНОВАНИЕ ОБЪЕКТА	СУММА ПО ГК, ТЫС.РУБЛЕЙ	СМР, %	
			ФАКТ	ДИНАМИКА ЗА 2 НЕДЕЛИ
1	Капитальный ремонт ГТС пруда у д.Садилово, Высокогорский МР	7 659,73	1,00	1,00
2	Капитальный ремонт ГТС пруда у п.Ушня, Пестречинский МР	7 659,73	2,00	2,00
3	Капитальный ремонт ГТС пруда на правом притоке р.Ушня у д.Салкын Чишма, Пестречинский МР	7 659,73	2,00	2,00
4	Капитальный ремонт ГТС пруда у д.Мичанбаш, Сабинский МР	7 659,73	2,00	2,00
5	Капитальный ремонт ГТС пруда у с.Татарский Дюм-Дюм, Елабужский МР	7 659,73	4,00	2,00
6	Капитальный ремонт ГТС пруда у с.Атиаз, Елабужский МР	7 659,73	4,00	2,00
7	Капитальный ремонт ГТС пруда у с.Каргали, Чистопольский МР	7 659,73	4,00	4,00
8	Капитальный ремонт ГТС в районе ул.Москвина и Луговая в г.Мамадыш, Мамадышский МР	7 659,73	72,00	12,00
ИТОГО из 14:		107 236,32	6,50	1,93

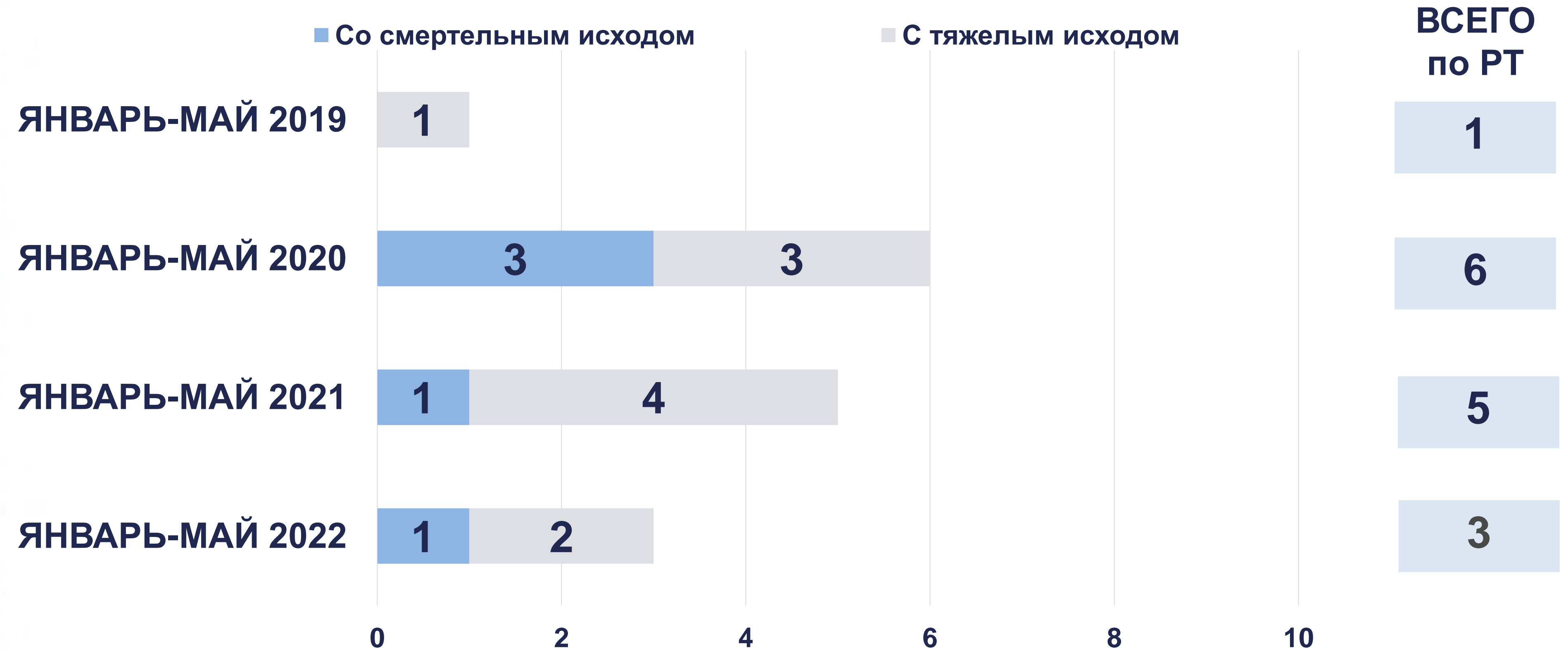
ГОСУДАРСТВЕННАЯ ПРОГРАММА «РАЗВИТИЕ ВОДОХОЗЯЙСТВЕННОГО КОМПЛЕКСА РФ»



№	НАИМЕНОВАНИЕ ОБЪЕКТА	ЛИМИТ ФИНАНСИРОВАНИЯ ТЫС.РУБ
1	Берегоукрепление Куйбышевского водохранилища с .Камское –Устье	126 164,90

КОНТРОЛЬ ЗА СОБЛЮДЕНИЕМ НОРМ ОХРАНЫ ТРУДА

КОЛИЧЕСТВО НЕСЧАСТНЫХ СЛУЧАЕВ



КОНТРОЛЬ ЗА СОБЛЮДЕНИЕМ НОРМ ОХРАНЫ ТРУДА

ИНСПЕКЦИЯ ГОСУДАРСТВЕННОГО СТРОИТЕЛЬНОГО НАДЗОРА РТ



НАИМЕНОВАНИЕ	КОЛИЧЕСТВО, ЕД.	СУММА, ТЫС.РУБЛЕЙ
КОЛИЧЕСТВО ПРОВЕРОК	494	-
ВЫНЕСЕНО ПОСТАНОВЛЕНИЙ ОБ АДМИНИСТРАТИВНОЙ ОТВЕТСТВЕННОСТИ	13	405,0
- В ТОМ ЧИСЛЕ ПРЕДУПРЕЖДЕНИЙ	4	-
ВЗЫСКАНО ВСЕГО	1	30,0
НЕ ИСТЕК СРОК ОПЛАТЫ	8	375,0

КОНТРОЛЬ ЗА СОБЛЮДЕНИЕМ НОРМ ОХРАНЫ ТРУДА ИНСПЕКЦИЯ ГОСУДАРСТВЕННОГО СТРОИТЕЛЬНОГО НАДЗОРА РТ



Жилой комплекс «Открытие», г. Казань, ул. А.Кутуя



**Выполнении работ на высоте
без оформления наряда-допуска**

**Составлен протокол
об административном правонарушении
на должностное лицо**

**Технический заказчик: ООО «СтройТехнадзор»
Подрядчик: ООО «Технадзор»**

КОНТРОЛЬ ЗА СОБЛЮДЕНИЕМ НОРМ ОХРАНЫ ТРУДА САМОРЕГУЛИРУЕМЫЕ ОРГАНИЗАЦИИ РТ



НАИМЕНОВАНИЕ	КОЛИЧЕСТВО, ЕД.
ПРОВЕДЕНО ПРОВЕРОК, В Т.Ч.:	609
- С ВЫЕЗДОМ НА ОБЪЕКТЫ СТРОИТЕЛЬСТВА	283
ПРИНЯТЫ МЕРЫ ДИСЦИПЛИНАРНОГО ВОЗДЕЙСТВИЯ, В Т.Ч.:	252
- ВЫДАНО ПРЕДПИСАНИЙ	167
- ПРИОСТАНОВЛЕНО ПРАВО ОСУЩЕСТВЛЯТЬ СТРОИТЕЛЬСТВО	12
- РЕКОМЕНДАЦИЯ КОЛЛЕГИИ ОБ ИСКЛЮЧЕНИИ ИЗ ЧЛЕНОВ СРО	19
- ВЫДАНО ПРЕДУПРЕЖДЕНИЙ	54

КОНТРОЛЬ ЗА СОБЛЮДЕНИЕМ НОРМ ОХРАНЫ ТРУДА

ГКУ «ГЛАВНОЕ ИНВЕСТИЦИОННО-СТРОИТЕЛЬНОЕ УПРАВЛЕНИЕ РТ»



НАИМЕНОВАНИЕ	КОЛИЧЕСТВО, ЕД.
КОЛИЧЕСТВО ПРОВЕРОК	363
ВЫЯВЛЕНО НАРУШЕНИЙ	366
УСТРАНЕНО НАРУШЕНИЙ	359
СОСТАВЛЕНЫ ПРЕДПИСАНИЯ	92

КОНТРОЛЬ ЗА СОБЛЮДЕНИЕМ НОРМ ОХРАНЫ ТРУДА

ГКУ «ГЛАВНОЕ ИНВЕСТИЦИОННО-СТРОИТЕЛЬНОЕ УПРАВЛЕНИЕ РТ»



№	МО РТ	Количество проверок	Выявлено нарушений	Устранено нарушений	% устранения
1	г.Казань	91	134	127	95
2	г.Набережные Челны	20	0	0	-
3	Агрызский	1	3	3	100
4	Азнакаевский	6	6	6	100
5	Аксубаевский	2	1	1	100
6	Актанышский	1	0	0	-
7	Алексеевский	18	5	5	100
8	Алькеевский	2	2	2	100
9	Альметьевский	23	41	41	100
10	Апастовский	8	9	9	100
11	Арский	5	0	0	-
12	Атнинский	2	0	0	-
13	Бавлинский	2	0	0	-
14	Балтасинский	-	-	-	-
15	Бугульминский	6	22	22	100
16	Буинский	5	2	2	100
ВСЕГО по РТ		363	366	359	98

КОНТРОЛЬ ЗА СОБЛЮДЕНИЕМ НОРМ ОХРАНЫ ТРУДА

ГКУ «ГЛАВНОЕ ИНВЕСТИЦИОННО-СТРОИТЕЛЬНОЕ УПРАВЛЕНИЕ РТ»



№	МО РТ	Количество проверок	Выявлено нарушений	Устранено нарушений	% устранения
17	Верхнеуслонский	11	8	8	100
18	Высокогорский	2	0	0	-
19	Дрожжановский	6	2	2	100
20	Елабужский	9	13	13	100
21	Заинский	-	-	-	-
22	Зеленодольский	19	16	16	100
23	Кайбицкий	6	6	6	100
24	Камско-Устьинский	4	0	0	-
25	Кукморский	4	2	2	100
26	Лаишевский	2	0	0	-
27	Лениногорский	6	13	13	100
28	Мамадышский	1	1	1	100
29	Менделеевский	-	-	-	-
30	Мензелинский	2	0	0	-
31	Муслюмовский	3	10	10	100
ВСЕГО по РТ		363	366	359	98

КОНТРОЛЬ ЗА СОБЛЮДЕНИЕМ НОРМ ОХРАНЫ ТРУДА

ГКУ «ГЛАВНОЕ ИНВЕСТИЦИОННО-СТРОИТЕЛЬНОЕ УПРАВЛЕНИЕ РТ»



№	МО РТ	Количество проверок	Выявлено нарушений	Устранено нарушений	% устранения
32	Нижнекамский	29	28	28	100
33	Новошешминский	3	0	0	-
34	Нурлатский	4	4	4	100
35	Пестречинский	5	5	5	100
36	Рыбно-Слободский	1	0	0	-
37	Сабинский	9	0	0	-
38	Сармановский	6	18	18	100
39	Спасский	1	0	0	-
40	Тетюшский	15	0	0	-
41	Тукаевский	9	3	3	100
42	Тюлячинский	1	1	1	100
43	Черемшанский	8	9	9	100
44	Чистопольский	5	2	2	100
45	Ютазинский	-	-	-	-
ВСЕГО по РТ		363	366	359	98

КОНТРОЛЬ ЗА СОБЛЮДЕНИЕМ НОРМ ОХРАНЫ ТРУДА ИНСПЕКЦИЯ ГОСУДАРСТВЕННОГО СТРОИТЕЛЬНОГО НАДЗОРА РТ



«Чистая стройка» санитарно-экологический двухмесячник

Наименование	Количество, ед.
1. Проведено проверок	19
2. Выявлено нарушений	19
3. Составлено протоколов, в том числе:	17
на юридических лиц / на должностных лиц	6 / 11
4. Привлечено к административной ответственности, в том числе:	13
юридических лиц / должностных лиц	5 / 8
5. Наложено штрафов, тыс.руб.	295,00

КОНТРОЛЬ ЗА СОБЛЮДЕНИЕМ НОРМ ОХРАНЫ ТРУДА **ИНСПЕКЦИЯ ГОСУДАРСТВЕННОГО СТРОИТЕЛЬНОГО** **НАДЗОРА РТ**



Здание склада по ул. Восстания, д.100, г. Казань



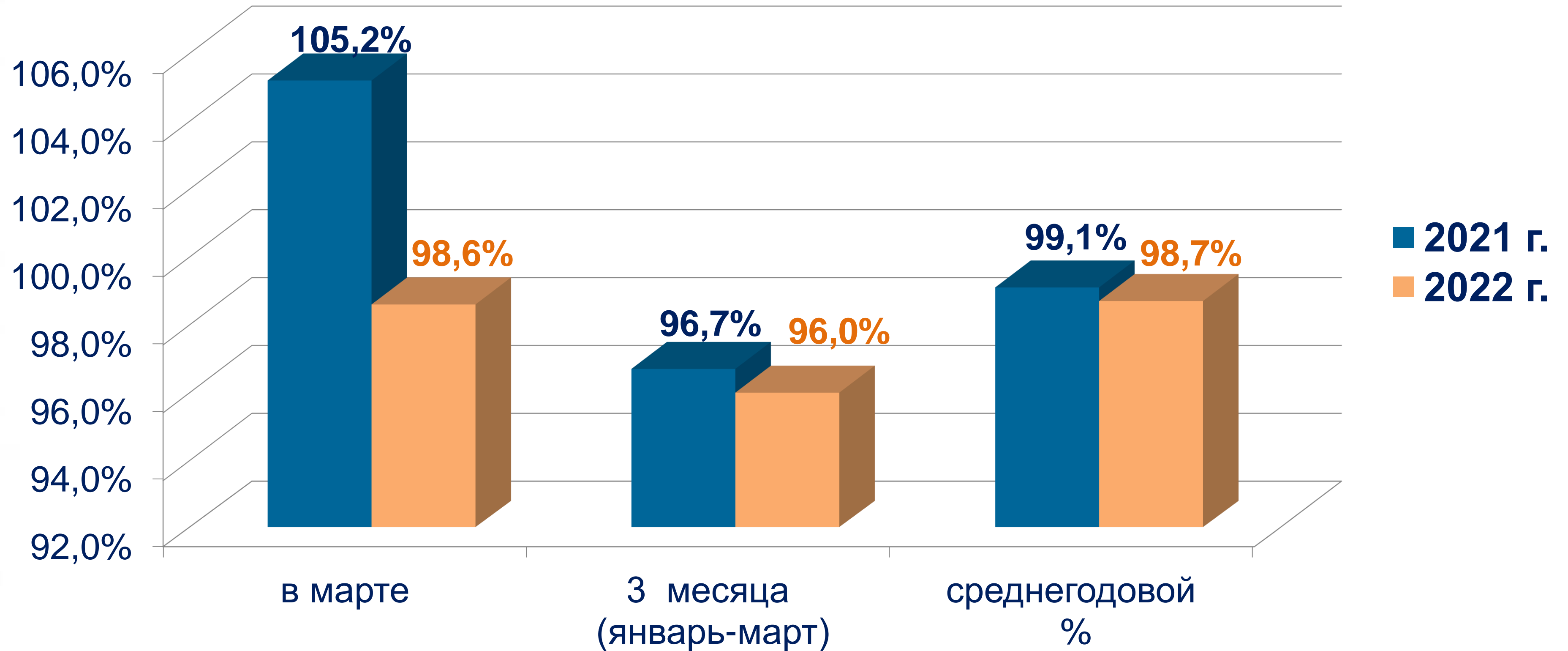
**Не обеспечивается своевременный
вывоз строительных отходов**

**Места сбора отходов
не соответствуют нормам**

**Составлены протоколы
об административном правонарушении
на должностное и юридическое лица**

Застройщик: Митько Сергей Борисович
Технический заказчик: ООО «СК ТЭИСИИР»
Подрядчик: ООО «Стройдом»

СРАВНЕНИЕ ПЛАТЕЖНОЙ ДИСЦИПЛИНЫ НАСЕЛЕНИЯ ЗА ЖИЛИЩНО-КОММУНАЛЬНЫЕ УСЛУГИ В 2022 Г.



УРОВЕНЬ СОБИРАЕМОСТИ ПЛАТЕЖЕЙ НАСЕЛЕНИЯ ЗА ЖИЛИЩНО-КОММУНАЛЬНЫЕ УСЛУГИ

НА 01.04.2022 г.



№	МО РТ	УРОВЕНЬ СОБИРАЕМОСТИ		
		В МАРТЕ 2022	НА 01.04.2022 (ЯНВАРЬ-АПРЕЛЬ)	СРЕДНЕГОДОВОЙ (АПРЕЛЬ 2021 - МАРТ 2022)
1	Зеленодольский	101,2%	96,9%	97,0%
2	Кайбицкий	100,3%	94,5%	97,7%
3	Пестречинский	98,1%	91,9%	97,9%
4	Заинский	98,0%	95,4%	98,0%
5	Высокогорский	99,3%	95,3%	98,0%
6	г.Казань	99,5%	95,7%	98,1%
7	Лениногорский	97,2%	95,4%	98,2%
8	Муслюмовский	105,5%	95,3%	98,2%
9	Менделеевский	97,9%	95,7%	98,2%
10	Дрожжановский	104,2%	95,6%	98,3%
11	Агрызский	97,1%	95,3%	98,3%
12	Апастовский	101,0%	95,6%	98,5%
13	Спасский	97,6%	95,9%	98,5%
14	Р.-Слободский	102,4%	95,6%	98,6%
15	Мамадышский	99,7%	97,1%	98,7%
ВСЕГО по РТ		98,6%	96,0%	98,7%

УРОВЕНЬ СОБИРАЕМОСТИ ПЛАТЕЖЕЙ НАСЕЛЕНИЯ ЗА ЖИЛИЩНО-КОММУНАЛЬНЫЕ УСЛУГИ

НА 01.04.2022 г.



№	МО РТ	УРОВЕНЬ СОБИРАЕМОСТИ		
		В МАРТЕ 2022	НА 01.04.2022 (ЯНВАРЬ-АПРЕЛЬ)	СРЕДНЕГОДОВОЙ (АПРЕЛЬ 2021 - МАРТ 2022)
16	Кукморский	100,8%	97,6%	98,8%
17	г.Набережные Челны	94,5%	94,8%	98,8%
18	Тетюшский	103,2%	96,2%	98,8%
19	Ютазинский	102,8%	97,8%	98,8%
20	Нурлатский	100,3%	98,0%	98,8%
21	Азнакаевский	99,4%	96,4%	98,9%
22	Тукаевский	95,7%	95,8%	98,9%
23	Сабинский	101,5%	97,6%	98,9%
24	Алексеевский	103,4%	98,4%	99,0%
25	Бавлинский	98,8%	95,2%	99,0%
26	В.Услонский	106,3%	97,6%	99,2%
27	Арский	103,0%	97,0%	99,2%
28	Тюлячинский	104,6%	96,4%	99,2%
29	Лаишевский	101,3%	98,7%	99,2%
30	Нижнекамский	98,7%	96,5%	99,2%
ВСЕГО по РТ		98,6%	96,0%	98,7%

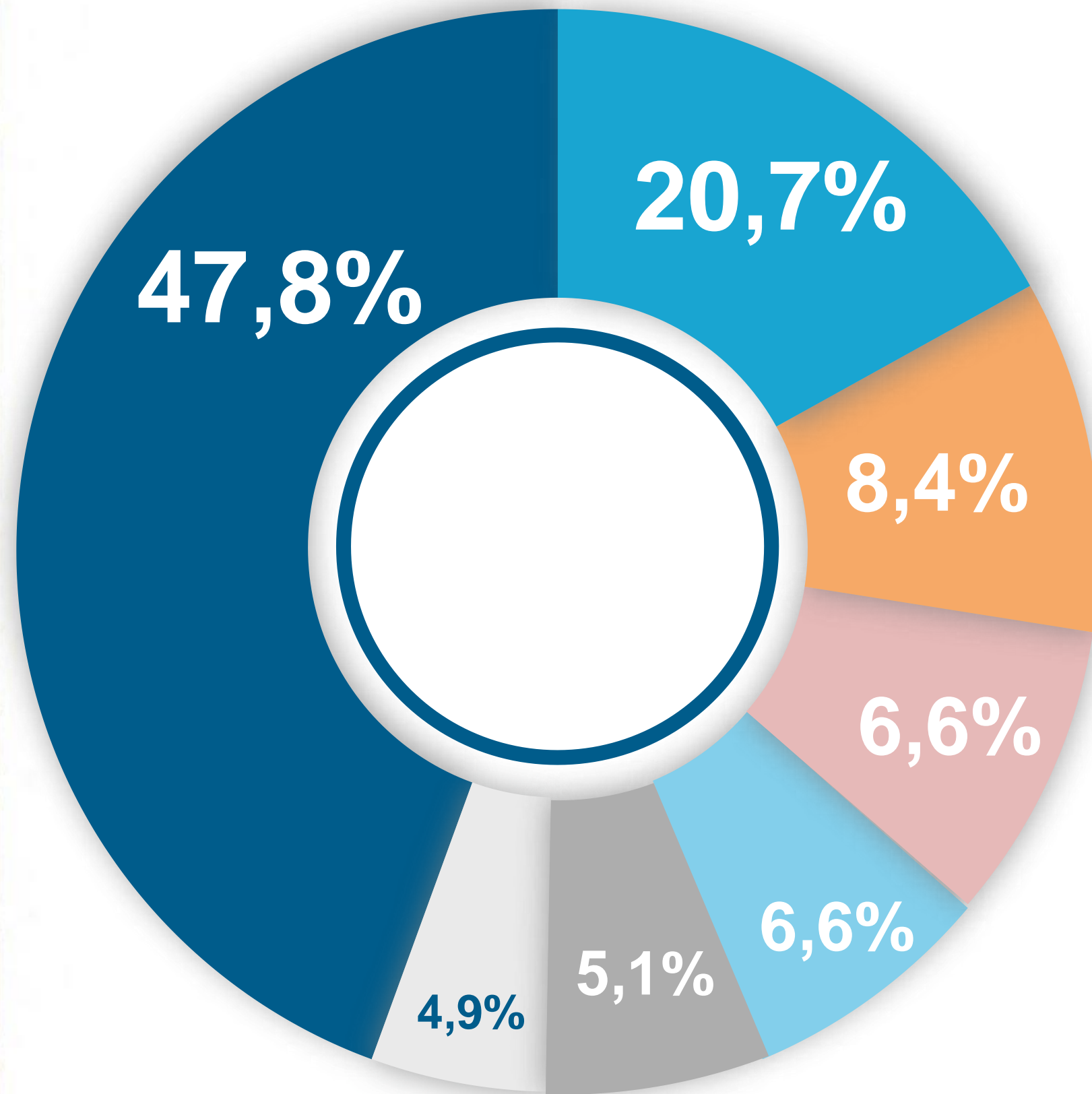
УРОВЕНЬ СОБИРАЕМОСТИ ПЛАТЕЖЕЙ НАСЕЛЕНИЯ ЗА ЖИЛИЩНО-КОММУНАЛЬНЫЕ УСЛУГИ

НА 01.04.2022 г.



№	МО РТ	УРОВЕНЬ СОБИРАЕМОСТИ		
		В МАРТЕ 2022	НА 01.04.2022 (ЯНВАРЬ-АПРЕЛЬ)	СРЕДНЕГОДОВОЙ (АПРЕЛЬ 2021 - МАРТ 2022)
31	Новошешминский	109,1%	98,3%	99,3%
32	Буинский	100,8%	95,7%	99,3%
33	Актанышский	99,8%	96,9%	99,3%
34	Мензелинский	98,3%	97,0%	99,4%
35	Сармановский	99,8%	96,3%	99,4%
36	Аксубаевский	98,7%	96,4%	99,5%
37	Елабужский	100,3%	97,3%	99,6%
38	Черемшанский	101,1%	99,9%	99,7%
39	К.-Устьинский	106,4%	99,5%	99,7%
40	Балтасинский	102,4%	98,2%	99,8%
41	Алькеевский	105,5%	97,2%	100,0%
42	Атнинский	102,3%	98,9%	100,0%
43	Чистопольский	100,5%	98,2%	100,0%
44	Альметьевский	100,2%	97,3%	100,3%
45	Бугульминский	103,7%	98,8%	101,3%
ВСЕГО по РТ		98,6%	96,0%	98,7%

СТРУКТУРА ЗАДОЛЖЕННОСТИ ПЛАТЕЖЕЙ НАСЕЛЕНИЯ ЗА ЖИЛИЩНО-КОММУНАЛЬНЫЕ УСЛУГИ



8,746 МЛРД. РУБ.

- ОТОПЛЕНИЕ
- ГОРЯЧАЯ ВОДА
- ОБРАЩЕНИЕ С ТКО
- ВОДОСНАБЖЕНИЕ
- ЭЛЕКТРОСНАБЖЕНИЕ
- ВОДООТВЕДЕНИЕ
- ЖИЛИЩНЫЕ УСЛУГИ

ОТНОШЕНИЕ ЗАДОЛЖЕННОСТИ ПЛАТЕЖЕЙ НАСЕЛЕНИЯ ЗА ЖИЛИЩНО-КОММУНАЛЬНЫЕ УСЛУГИ

НА 01.04.2022 г.



№	МО РТ	ОТНОШЕНИЕ ЗАДОЛЖЕННОСТИ К СРЕДНЕМЕС.НАЧИСЛЕНИЮ	СРЕДНЕГОДОВОЙ (АПРЕЛЬ 2021 - МАРТ 2022)
1	Зеленодольский	2,91	97,0%
2	Агрызский	2,73	98,3%
3	Бугульминский	2,54	101,3%
4	г.Казань	2,20	98,1%
5	Азнакаевский	2,18	98,9%
6	Альметьевский	2,17	100,3%
7	Бавлинский	2,12	99,0%
8	Лениногорский	2,11	98,2%
9	Менделеевский	2,05	98,2%
10	Заинский	1,95	98,0%
11	Спасский	1,74	98,5%
12	Сармановский	1,61	99,4%
13	Пестречинский	1,48	97,9%
14	Елабужский	1,46	99,6%
15	Нижнекамский	1,44	99,2%
ВСЕГО по РТ		1,82	98,7%

ОТНОШЕНИЕ ЗАДОЛЖЕННОСТИ ПЛАТЕЖЕЙ НАСЕЛЕНИЯ ЗА ЖИЛИЩНО-КОММУНАЛЬНЫЕ УСЛУГИ

НА 01.04.2022 г.



№	МО РТ	ОТНОШЕНИЕ ЗАДОЛЖЕННОСТИ К СРЕДНЕМЕС.НАЧИСЛЕНИЮ	СРЕДНЕГОДОВОЙ (АПРЕЛЬ 2021 - МАРТ 2022)
16	В.Услонский	1,36	99,2%
17	Буинский	1,34	99,3%
18	г.Набережные Челны	1,34	98,8%
19	Нурлатский	1,25	98,8%
20	Мензелинский	1,24	99,4%
21	Кукморский	1,24	98,8%
22	Актанышский	1,20	99,3%
23	Ютазинский	1,20	98,8%
24	Мамадышский	1,15	98,7%
25	Тетюшский	1,13	98,8%
26	Чистопольский	1,12	100,0%
27	Тукаевский	1,07	98,9%
28	Алексеевский	1,00	99,0%
29	Кайбицкий	0,95	97,7%
30	Лаишевский	0,92	99,2%
ВСЕГО по РТ		1,82	98,7%

ОТНОШЕНИЕ ЗАДОЛЖЕННОСТИ ПЛАТЕЖЕЙ НАСЕЛЕНИЯ ЗА ЖИЛИЩНО-КОММУНАЛЬНЫЕ УСЛУГИ


НА 01.04.2022 г.



№	МО РТ	ОТНОШЕНИЕ ЗАДОЛЖЕННОСТИ К СРЕДНЕМЕС.НАЧИСЛЕНИЮ	СРЕДНЕГОДОВОЙ (АПРЕЛЬ 2021 - МАРТ 2022)
31	Аксубаевский	0,89	99,5%
32	Высокогорский	0,89	98,0%
33	К.-Устьинский	0,78	99,7%
34	Дрожжановский	0,78	98,3%
35	Апастовский	0,76	98,5%
36	Новошешминский	0,75	99,3%
37	Р.-Слободский	0,75	98,6%
38	Муслюмовский	0,73	98,2%
39	Арский	0,69	99,2%
40	Балтасинский	0,64	99,8%
41	Сабинский	0,61	98,9%
42	Тюлячинский	0,61	99,2%
43	Атнинский	0,56	100,0%
44	Черемшанский	0,44	99,7%
45	Алькеевский	0,16	100,0%
ВСЕГО по РТ		1,82	98,7%

**ИНФОРМАЦИЯ О ДОЛЕ ПЛАТЕЖЕЙ НАСЕЛЕНИЯ
ЗА ЖИЛИЩНО-КОММУНАЛЬНЫЕ УСЛУГИ,
ПОСТУПАЮЩИХ В ЭЛЕКТРОННОМ ВИДЕ**



НА 01.04.2021	НА 01.04.2022	ДИНАМИКА
66,9%	70,6%	 3,7%

СТАТИСТИКА ПО ЭЛЕКТРОННЫМ ПЛАТЕЖАМ НАСЕЛЕНИЯ ЗА ЖИЛИЩНО-КОММУНАЛЬНЫЕ УСЛУГИ

НА 01.04.2022 г.



№	МО РТ	ВСЕГО ОТ ОБЩЕЙ СУММЫ ПЛАТЕЖЕЙ ЗА ЖКУ	В ТОМ ЧИСЛЕ:	
			ПОРТАЛ ГОСУСЛУГ	ЭЛ.УСТРОЙСТВА САМООБСЛУЖИВАНИЯ, ИНТЕРНЕТ-СИСТЕМЫ
1	Дрожжановский	36,40%	9,40%	27,00%
2	Аксубаевский	39,06%	7,06%	32,01%
3	Кукморский	41,10%	9,62%	31,48%
4	Мамадышский	43,84%	15,20%	28,63%
5	Балтасинский	45,56%	9,44%	36,12%
6	Апастовский	46,25%	6,92%	39,33%
7	Атнинский	46,33%	7,30%	39,03%
8	Арский	50,85%	13,18%	37,68%
9	Кайбицкий	52,29%	5,62%	46,66%
10	Алькеевский	52,38%	8,31%	44,07%
11	Нурлатский	52,71%	14,19%	38,53%
12	Ютазинский	53,31%	10,00%	43,31%
13	Тетюшский	53,97%	11,41%	42,56%
14	Муслюмовский	54,22%	5,82%	48,40%
15	Рыбно-слободский	54,27%	10,67%	43,60%
ВСЕГО по РТ		70,6%	24,0%	46,6%

СТАТИСТИКА ПО ЭЛЕКТРОННЫМ ПЛАТЕЖАМ НАСЕЛЕНИЯ ЗА ЖИЛИЩНО-КОММУНАЛЬНЫЕ УСЛУГИ

НА 01.04.2022 г.



№	МО РТ	ВСЕГО ОТ ОБЩЕЙ СУММЫ ПЛАТЕЖЕЙ ЗА ЖКУ	В ТОМ ЧИСЛЕ:	
			ПОРТАЛ ГОСУСЛУГ	ЭЛ.УСТРОЙСТВА САМООБСЛУЖИВАНИЯ, ИНТЕРНЕТ-СИСТЕМЫ
16	Тюлячинский	54,87%	15,05%	39,82%
17	Буинский	54,89%	14,15%	40,74%
18	Черемшанский	55,08%	8,52%	46,55%
19	Спасский	56,01%	8,32%	47,69%
20	Чистопольский	56,69%	23,07%	33,62%
21	Камскоустынский	57,42%	16,19%	41,23%
22	Актанышский	59,73%	11,32%	48,41%
23	Менделеевский	60,85%	26,22%	34,63%
24	Новошешминский	61,63%	14,97%	46,66%
25	Азнакаевский	62,70%	10,41%	52,29%
26	Мензелинский	64,23%	11,28%	52,95%
27	Заинский	64,37%	25,90%	38,46%
28	Елабужский	65,14%	22,79%	42,35%
29	г.Казань	67,04%	25,20%	41,85%
30	Бугульминский	67,21%	16,58%	50,63%
ВСЕГО по РТ		70,6%	24,0%	46,6%

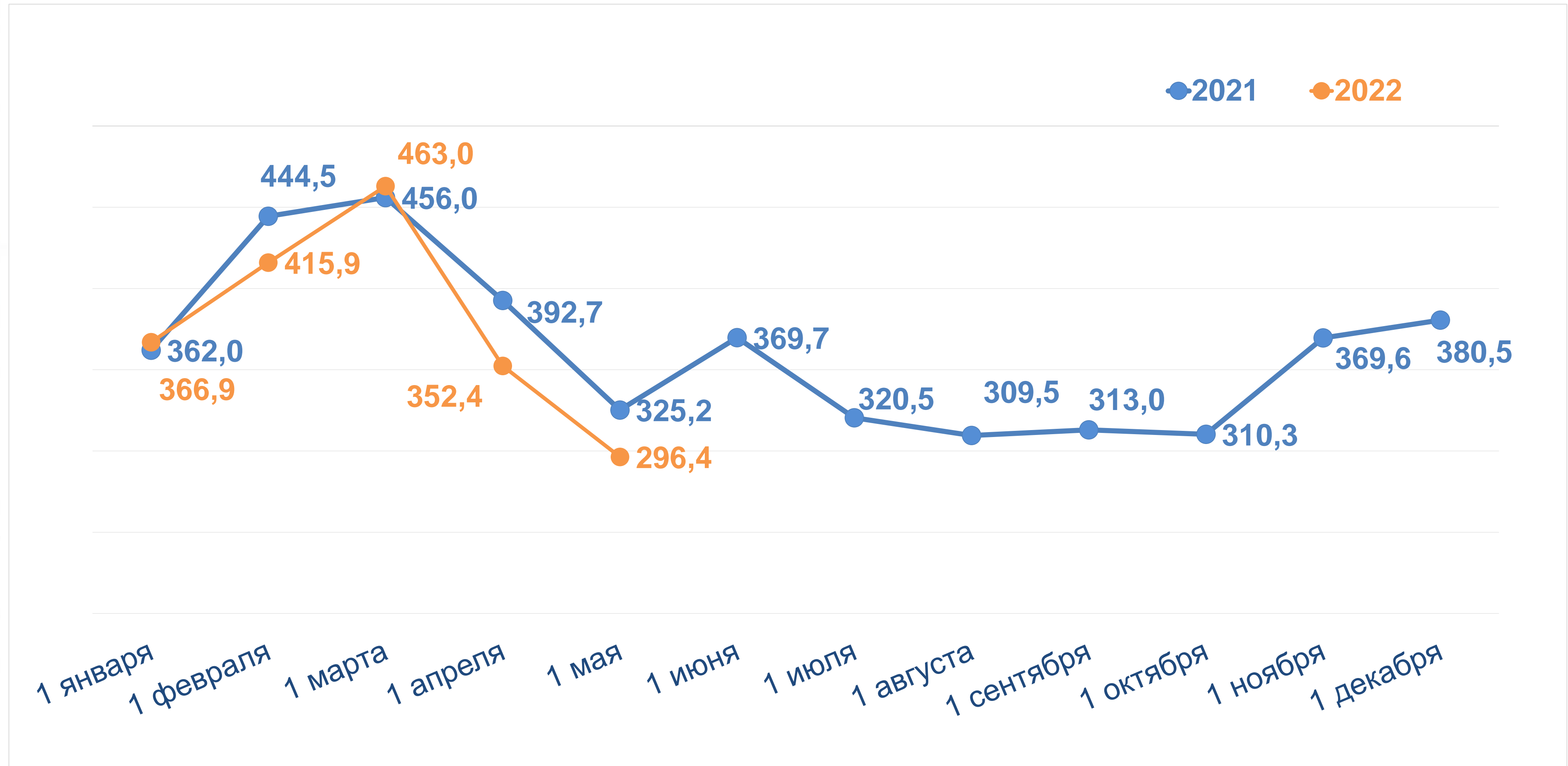
СТАТИСТИКА ПО ЭЛЕКТРОННЫМ ПЛАТЕЖАМ НАСЕЛЕНИЯ ЗА ЖИЛИЩНО-КОММУНАЛЬНЫЕ УСЛУГИ

НА 01.04.2022 г.



№	МО РТ	ВСЕГО ОТ ОБЩЕЙ СУММЫ ПЛАТЕЖЕЙ ЗА ЖКУ	В ТОМ ЧИСЛЕ:	
			ПОРТАЛ ГОСУСЛУГ	ЭЛ.УСТРОЙСТВА САМООБСЛУЖИВАНИЯ, ИНТЕРНЕТ-СИСТЕМЫ
31	Бавлинский	67,75%	17,77%	49,98%
32	Сабинский	67,75%	22,22%	45,53%
33	Алексеевский	68,62%	9,05%	59,57%
34	Лениногорский	70,26%	18,22%	52,04%
35	Высокогорский	71,12%	15,07%	56,06%
36	Верхнеуслонский	72,28%	14,64%	57,64%
37	Сармановский	72,36%	6,36%	66,00%
38	Зеленодольский	73,32%	11,06%	62,26%
39	Нижнекамск	73,40%	23,29%	50,11%
40	Агрызский	73,66%	17,29%	56,37%
41	Лаишевский	75,24%	13,20%	62,04%
42	Пестречинский	75,56%	14,95%	60,61%
43	г.Набежные Челны	79,61%	36,53%	43,08%
44	Тукаевский	81,93%	18,50%	63,44%
45	Альметьевский	82,08%	13,65%	68,42%
ВСЕГО по РТ		70,6%	24,0%	46,6%

ЗАДОЛЖЕННОСТЬ ОРГАНИЗАЦИЙ ЖКК ЗА ПОТРЕБЛЕННЫЙ ГАЗ, МЛН.РУБЛЕЙ

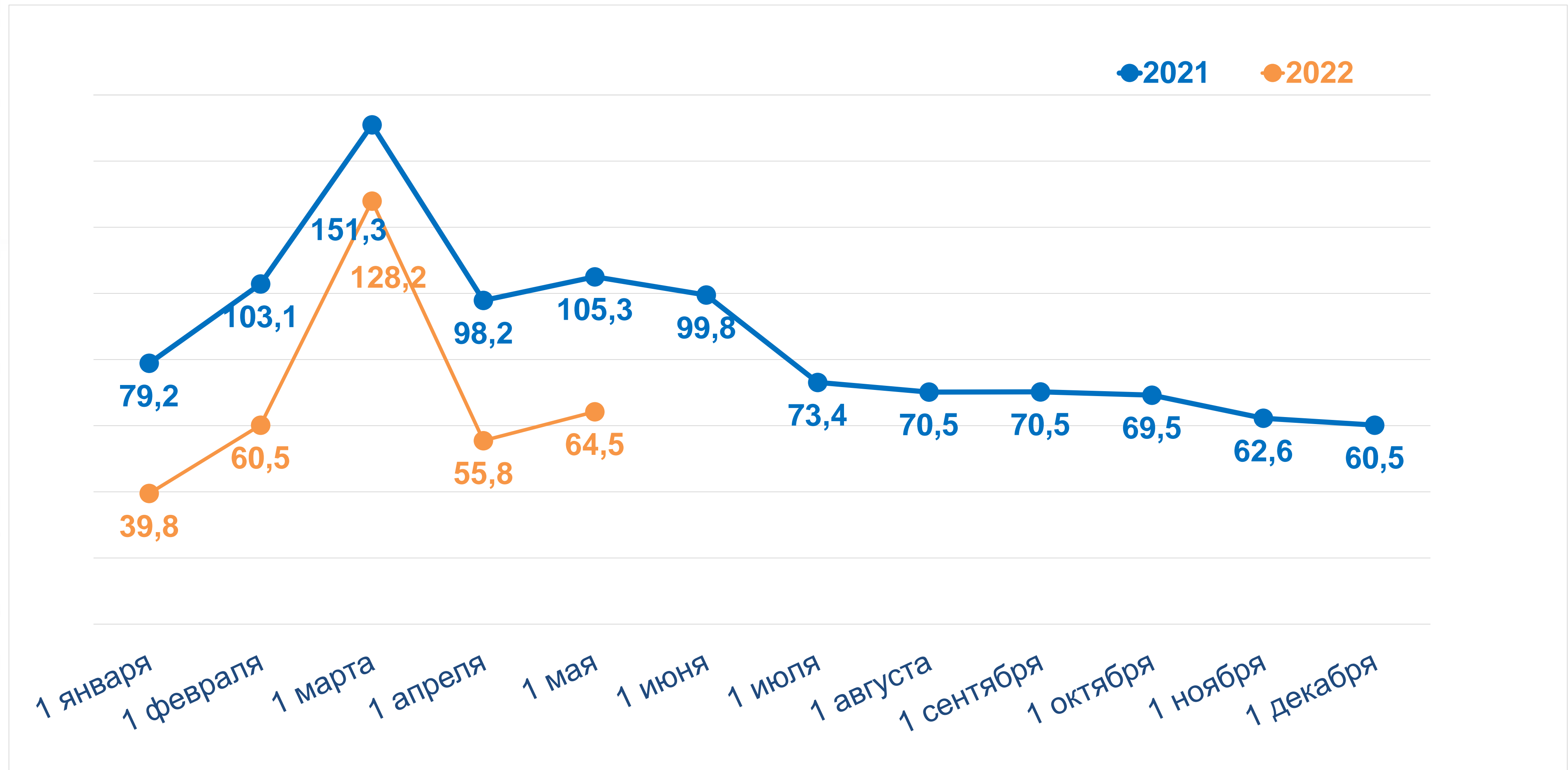


ЗАДОЛЖЕННОСТЬ ОРГАНИЗАЦИЙ ЖКК ЗА ПОТРЕБЛЕННЫЙ ГАЗ, ТЫС.РУБЛЕЙ



№	МО	на 01.05.2021	на 01.05.2022	Динамика за год
1	Зеленодольский	167 814	128 490	-39 324
2	г.Казань	56 806	65 186	8 380
3	Азнакаевский	37 023	43 879	6 856
4	Елабужский	48 930	27 826	-21 104
5	Менделеевский	0	9 941	9 941
6	Бавлинский	0	7 503	7 503
7	Нижнекамский	7 293	5 053	-2 240
8	Мензелинский	0	1 998	1 998
9	Спасский	1 561	1 594	33
10	Актанышский	3 030	1 124	-1 906
11	Камско-Устьинский	2 022	996	-1 026
12	Высокогорский	236	981	745
13	Алексеевский	0	902	902
14	Муслюмовский	1 452	880	-572
15	Альметьевский	1 000	20	-980
ВСЕГО по РТ		325 242	296 373	-28 869

ЗАДОЛЖЕННОСТЬ ОРГАНИЗАЦИЙ ЖКК ЗА ПОТРЕБЛЕННУЮ ЭЛЕКТРОЭНЕРГИЮ, МЛН.РУБЛЕЙ



ЗАДОЛЖЕННОСТЬ ОРГАНИЗАЦИЙ КОММУНАЛЬНОГО КОМПЛЕКСА ЗА ПОТРЕБЛЕННУЮ ЭЛЕКТРОЭНЕРГИЮ, ТЫС.РУБЛЕЙ



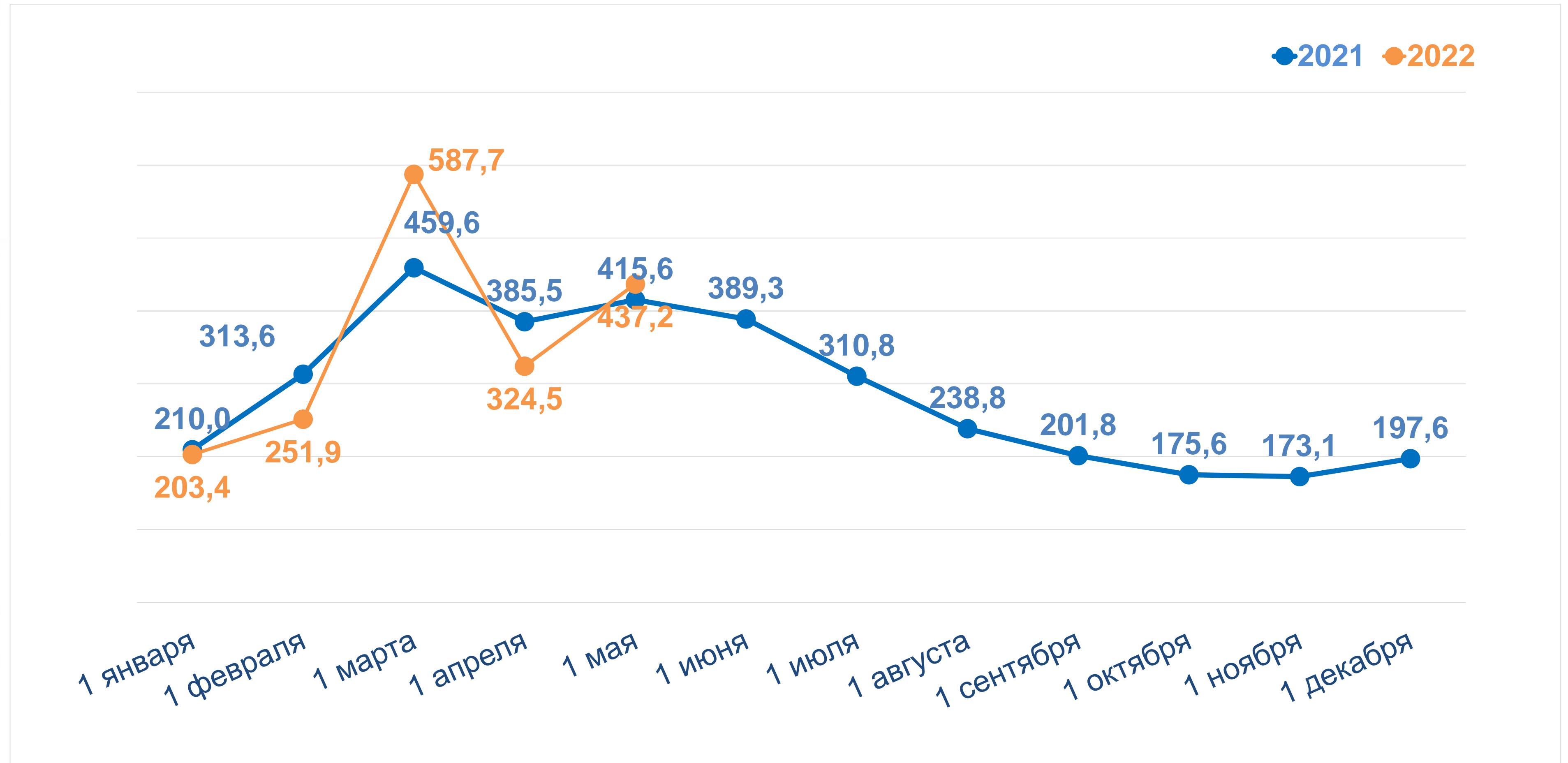
№	МО	на 01.05.2021	на 01.05.2022	Динамика за год
1	Бавлинский	26 363	17 382	-8 981
2	Лениногорский	1 000	1 500	500
3	Пестречинский	304	1 382	1 078
4	Зеленодольский	5 290	1 316	-3 974
5	Алексеевский	0	975	975
6	Высокогорский	311	335	24
7	Арский	0	269	269
8	Азнакаевский	648	136	-512
9	Лаишевский	0	118	118
10	Агрызский	0	66	66
11	Ютазинский	0	32	32
12	Альметьевский	275	27	-248
ВСЕГО по РТ		38 160	23 538	-14 622

ПРОСРОЧЕННАЯ ЗАДОЛЖЕННОСТЬ ИСПОЛНИТЕЛЕЙ КОММУНАЛЬНЫХ УСЛУГ ЗА ПОТРЕБЛЕННУЮ ЭЛЕКТРОЭНЕРГИЮ, ТЫС. РУБЛЕЙ



№	МО	на 01.05.2021	на 01.05.2022	Динамика за год
1	г.Казань	31 514	16 581	-14 933
2	г.Наб.Челны	20 499	9 241	-11 258
3	Заинский	4 164	4 380	216
4	Альметьевский	2 516	3 920	1 404
5	Лениногорский	3 503	3 168	-335
6	Зеленодольский	1 077	1 739	662
7	Бугульминский	2 054	600	-1 454
8	Высокогорский	209	462	253
9	Лаишевский	652	273	-379
10	Нижнекамский	17	159	142
11	Елабужский	51	144	93
12	Тукаевский	70	89	19
13	Бавлинский	0	61	61
14	Пестречинский	147	58	-89
15	Ютазинский	21	40	19
16	В.Услонский	149	30	-119
17	Балтасинский	0	20	20
18	Атнинский	0	16	16
ВСЕГО по РТ		67 168	40 982	-26 186

ЗАДОЛЖЕННОСТЬ ИСПОЛНИТЕЛЕЙ КОММУНАЛЬНЫХ УСЛУГ (УК, ТСЖ, ЖСК) ЗА ТЕПЛОВУЮ ЭНЕРГИЮ, МЛН.РУБЛЕЙ



ЗАДОЛЖЕННОСТЬ ИСПОЛНИТЕЛЕЙ КОММУНАЛЬНЫХ УСЛУГ ЗА ТЕПЛОВУЮ ЭНЕРГИЮ, ТЫС.РУБЛЕЙ



№	МО	на 01.05.2021	на 01.05.2022	<i>Динамика за год</i>
1	г. Казань	275 158	235 340	-39 818
2	г. Набережные Челны	121 040	121 224	184
3	г. Нижнекамск	4 867	50 636	45 769
4	г. Заинск	14 551	30 025	15 474
ВСЕГО по РТ		415 616	437 226	21 610



СПАСИБО ЗА ВНИМАНИЕ!