




МИНИСТЕРСТВО СТРОИТЕЛЬСТВА, АРХИТЕКТУРЫ И ЖИЛИЩНО- КОММУНАЛЬНОГО ХОЗЯЙСТВА РЕСПУБЛИКИ ТАТАРСТАН

17 июня 2022 г.

ВВОД ЖИЛЬЯ В РЕСПУБЛИКЕ ТАТАРСТАН



ВВОД ЖИЛЬЯ ПО МО РТ

КВ.М.



№	МО РТ	План	Факт	% выполнения	Остаток
1	Тетюшский	10 000	1 651	16,5	8 349
2	Аксубаевский	8 000	1 385	17,3	6 615
3	Бугульминский	35 000	7 042	20,1	27 958
4	Агрызский	18 000	3 771	21,0	14 229
5	Апастовский	8 000	2 074	25,9	5 926
6	Новошешминский	4 000	1 101	27,5	2 899
7	Ютазинский	13 000	3 612	27,8	9 388
8	Дрожжановский	7 000	2 038	29,1	4 962
9	Спасский	5 000	1 520	30,4	3 480
10	Актанышский	15 000	4 686	31,2	10 314
11	Буинский	16 000	5 109	31,9	10 891
12	Бавлинский	15 000	5 652	37,7	9 348
13	Р-Слободский	15 000	5 927	39,5	9 073
14	Альметьевский	120 000	47 879	39,9	72 121
15	Азнакаевский	15 000	6 097	40,6	8 903
ВСЕГО по РТ		2 755 000	1 827 317	66,3	927 683

ВВОД ЖИЛЬЯ ПО МО РТ

КВ.М.



№	МО РТ	План	Факт	% выполнения	Остаток
16	Алексеевский	16 000	6 548	40,9	9 452
17	Елабужский	60 000	25 739	42,9	34 261
18	Заинский	22 000	10 040	45,6	11 960
19	Нурлатский	17 000	7 797	45,9	9 203
20	Мамадышский	20 000	9 224	46,1	10 776
21	Алькеевский	7 000	3 256	46,5	3 744
22	Кайбицкий	5 000	2 333	46,7	2 667
23	Кукморский	29 000	13 988	48,2	15 012
24	г.Наб.Челны	330 000	164 739	49,9	165 261
25	Балтасинский	15 000	7 671	51,1	7 329
26	Нижнекамский	70 000	36 492	52,1	33 508
27	Арский	25 000	14 579	58,3	10 421
28	К-Устьинский	5 000	2 962	59,2	2 038
29	г.Казань	956 000	576 798	60,3	379 202
30	Сабинский	22 000	13 571	61,7	8 429
ВСЕГО по РТ		2 755 000	1 827 317	66,3	927 683

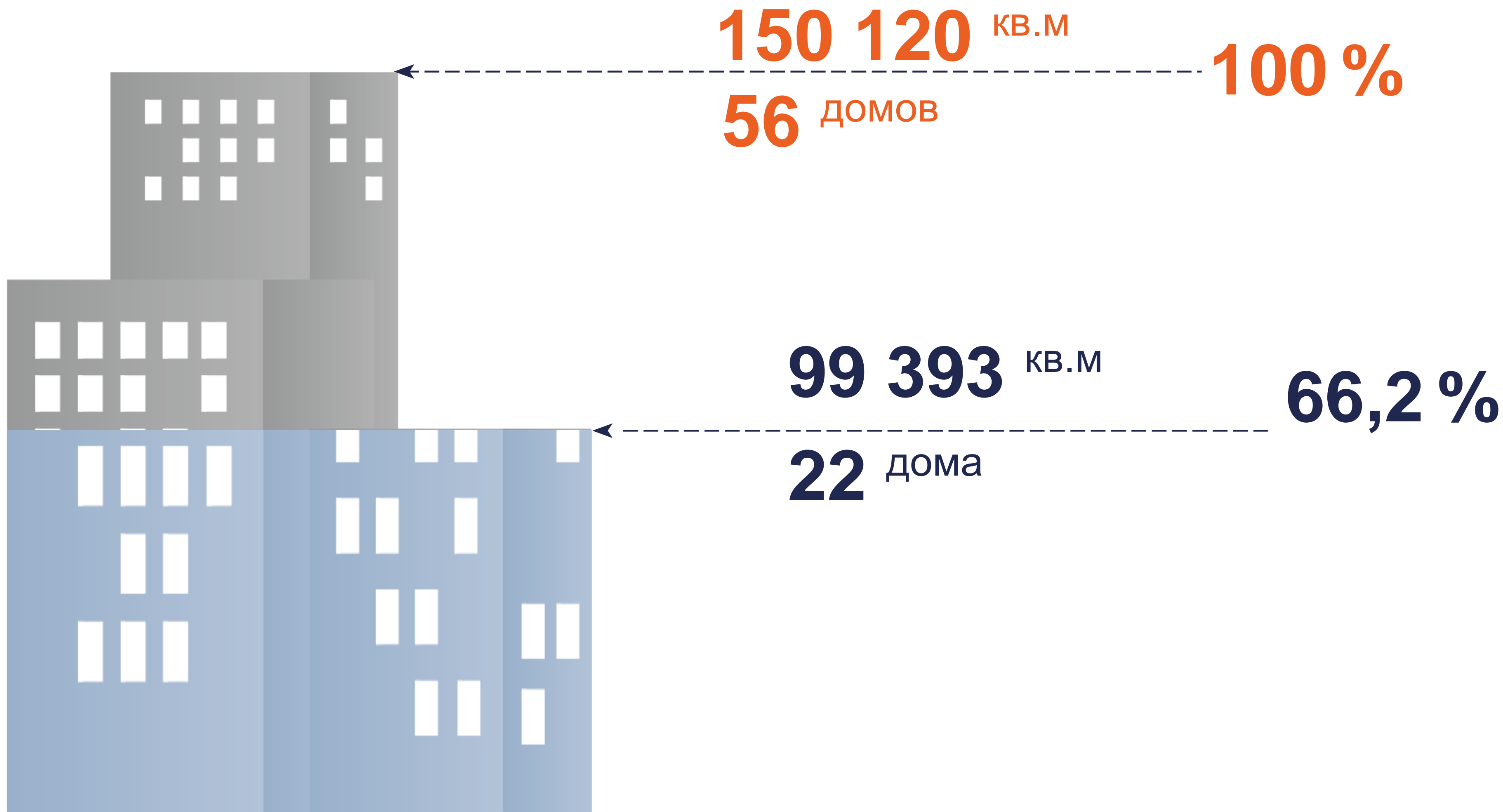
ВВОД ЖИЛЬЯ ПО МО РТ

КВ.М.



№	МО РТ	План	Факт	% выполнения	Остаток
31	В-Услонский	35 000	22 726	64,9	12 274
32	Менделеевский	13 000	9 192	70,7	3 808
33	Сармановский	10 000	7 244	72,4	2 756
34	Чистопольский	20 000	14 503	72,5	5 497
35	Муслюмовский	10 000	7 305	73,1	2 695
36	Мензелинский	14 000	10 966	78,3	3 034
37	Пестречинский	205 000	173 950	84,9	31 050
38	Черемшанский	6 000	5 147	85,8	853
39	Атнинский	4 000	3 545	88,6	455
40	Тукаевский	115 000	114 950	100,0	50
41	Зеленодольский	100 000	103 069	103,1	-
42	Высокогорский	120 000	126 637	105,5	-
43	Тюлячинский	5 000	5 474	109,5	-
44	Лениногорский	15 000	17 342	115,6	-
45	Лаишевский	180 000	209 986	116,7	-
ВСЕГО по РТ		2 755 000	1 827 317	66,3	927 683

ПРОГРАММА ГЖФ РТ



МОНИТОРИНГ ХОДА СТРОИТЕЛЬСТВА ЖИЛЫХ ДОМОВ ПРОГРАММЫ ГЖФ



	ПЛАН	ВВЕДЕНО		ОСТАТОК	СТЕПЕНЬ ГОТОВНОСТИ		
		ВСЕГО	в т.ч. за 2 недели		высокая (70-100%)	средняя (30-70%)	низкая (0-30%)
КОЛИЧЕСТВО ОБЪЕКТОВ	56	22	0	34	14	18	2
КОЛИЧЕСТВО КВАРТИР	2 752	1 884	0	868	792	51	25
ОБЩАЯ ПЛОЩАДЬ (ТЫС. КВ.М.)	150,12	99,4	0	50,7	46,5	2,9	1,3


ИНДИВИДУАЛЬНОЕ ЖИЛИЩНОЕ СТРОИТЕЛЬСТВО



1 681 296 КВ.М
12 454 дома
100 %

1 152 109 КВ.М
8 355 ДОМОВ
68,5 %

МНОГОКВАРТИРНОЕ ИНВЕСТИЦИОННОЕ ЖИЛЬЕ



923 584 КВ.М
148 ДОМОВ

100 %

575 851 КВ.М

79 ДОМОВ

62,3 %

МНОГОКВАРТИРНОЕ ИНВЕСТИЦИОННОЕ ЖИЛЬЕ



№	МО РТ	КОЛ-ВО ОБЪЕКТОВ	СТЕПЕНЬ ГОТОВНОСТИ ОБЪЕКТОВ		
			ВЫСОКАЯ (70-100%)	СРЕДНЯЯ (30-70%)	НИЗКАЯ (0-30%)
1	Агрызский	1	1	-	-
2	Алексеевский	2	-	2	-
3	Альметьевский	3	1	2	-
4	Буинский	5	4	-	1
5	Верхнеуслонский	8	3	4	1
6	Высокогорский	8	6	2	-
7	Елабужский	3	1	-	2
9	Кукморский	1	-	-	1
10	Лениногорский	1	-	-	1
11	Нижнекамский	4	-	-	4
12	Нурлатский	1	1	-	-
13	Ютазинский	1	-	-	1
14	г.Набережные Челны	17	14	3	-
15	г.Казань	14	6	4	4
ВСЕГО ПО РТ		69	37	17	15

УЛУЧШЕНИЕ ЖИЛИЩНЫХ УСЛОВИЙ ГРАЖДАН ОБЕСПЕЧЕНИЕ ЖИЛЬЕМ НА 2022 ГОД



	ПЛАН, КВАРТИР	ЛИМИТ, МЛН.РУБ.	БЮДЖЕТ РФ, МЛН.РУБ.	БЮДЖЕТ РТ, МЛН.РУБ.
ДЕТИ-СИРОТЫ	600	959,64	56,08	903,56
МНОГОДЕТНЫЕ СЕМЬИ	25	229,18	-	229,18
МОЛОДЫЕ СЕМЬИ	50	67,29	17,79	49,50

ОСНОВНОЕ МЕРОПРИЯТИЕ «ВЫПОЛНЕНИЕ ГОСУДАРСТВЕННЫХ ОБЯЗАТЕЛЬСТВ ПО ОБЕСПЕЧЕНИЮ ЖИЛЬЕМ КАТЕГОРИЙ ГРАЖДАН, УСТАНОВЛЕННЫХ ФЕДЕРАЛЬНЫМ ЗАКОНОДАТЕЛЬСТВОМ»

ИТОГО СЕМЕЙ, В Т.Ч. ПО КАТЕГОРИЯМ:	8	23,64	23,64	-
ЧЕРНОБЫЛЬЦЫ	6	18,29	18,29	-
ВЫНУЖДЕННЫЕ ПЕРЕСЕЛЕНЦЫ	1	2,91	2,91	-
ПЕРЕСЕЛЕНЦЫ С КРАЙНЕГО СЕВЕРА	1	2,44	2,44	-
ИТОГО:	683	1 279,75	97,51	1 182,24

ДЕТИ - СИРОТЫ

ОБЕСПЕЧЕНИЕ ЖИЛЬЕМ



№	МО РТ	Выставлено на выбор	Законтрактовано	Право ГЖФ	Куплено в собственность РТ
1	Буинский	10			
2	Кукморский	10			
3	Лаишевский	72	72		36
4	Лениногорский	1			
5	Нижнекамский	27			
6	Нурлатский	6	6		-
7	Сабинский	6	6		1
8	Сармановский	4			
9	Тукаевский	18			
10	Чистопольский	38	37	37	-
11	г.Казань	398	48	48	-
12	г.Набережные Челны	10	10		10
ИТОГО ПО РТ:		600	179	85	47

МОЛОДЫЕ СЕМЬИ

ОБЕСПЕЧЕНИЕ ЖИЛЬЕМ



№	МО РТ	Кол-во семей
1	Азнакаевский	2
2	Алексеевский	1
3	Апастовский	1
4	Арский	2
5	Бавлинский	3
6	Балтасинский	2
7	Бугульминский	1
8	Буинский	1
9	Высокогорский	1
10	Дрожжановский	1
11	Елабужский	1
12	Зеленодольский	3

№	МО РТ	Кол-во семей
13	Мамадышский	1
14	Нижнекамский	3
15	Нурлатский	1
16	Пестречинский	1
17	Сабинский	2
18	Черемшанский	1
19	Чистопольский	1
20	Ютазинский	1
21	г.Набережные Челны	6
22	г.Казань	14
ИТОГО ПО РТ:		50

МНОГОДЕТНЫЕ СЕМЬИ ОБЕСПЕЧЕНИЕ ЖИЛЬЕМ



№	МО РТ	ОФОРМЛЕНО СЕРТИФИКАТОВ	РЕАЛИЗОВАНО СЕРТИФИКАТОВ
1	Арский	1	1
2	Тукаевский	1	1
3	Альметьевский	2	2
4	Мамадышский	1	1
5	г.Набережные Челны	1	1
6	Высокогорский	1	1
7	г.Казань	3	2
8	Лениногорский	2	1
9	Аксубаевский	2	0
10	Балтасинский	4	0
11	Елабужский	1	0
12	Кукморский	1	0
13	Лаишевский	1	0
14	Мензелинский	2	0
15	Рыбно-Слободский	2	0
ИТОГО ПО РТ:		25	10

ОТДЕЛЬНЫЕ КАТЕГОРИИ **ГРАЖДАН**



№	МО РТ	КОЛИЧЕСТВО ПОЛУЧАТЕЛЕЙ	ОФОРМЛЕНО СЕРТИФИКАТОВ
1	УЧАСТНИКИ ЛИКВИДАЦИИ АВАРИИ НА ЧАЭС	6	3
1.1	г.Казань	2	1
1.2	Азнакаевский	1	0
1.3	Кукморский	1	1
1.4	Менделеевский	1	0
1.5	Пестречинский	1	1
2	ВЫНУЖДЕННЫЕ ПЕРЕСЕЛЕНЦЫ	1	1
2.1	г.Казань	1	1
3	ВЫЕХАВШИЕ ИЗ РАЙОНОВ КРАЙНЕГО СЕВЕРА	1	0
3.1	г.Казань	1	0
ВСЕГО ПО РТ		8	4

СТРОИТЕЛЬСТВО ОБЪЕКТОВ МИНИСТЕРСТВА ОБРАЗОВАНИЯ И НАУКИ РЕСПУБЛИКИ ТАТАРСТАН



№	НАИМЕНОВАНИЕ ПРОГРАММЫ	КОЛИЧЕСТВО ОБЪЕКТОВ	СУММА ПО ГК ТЫС. РУБЛЕЙ
1	ГП «Комплексное развитие сельских территорий» ФП «Современный облик сельских территорий»	3	4 557 389,09
2	НП «Образование» ФП «Современная школа»	1	
3	НП «Демография» ФП «Содействия занятости»	1	71 626,37
ИТОГО		5	752 362,63

СТРОИТЕЛЬСТВО ОБЪЕКТОВ МИНИСТЕРСТВА ЗДРАВООХРАНЕНИЯ РЕСПУБЛИКИ ТАТАРСТАН



№	НАИМЕНОВАНИЕ ПРОГРАММЫ	КОЛИЧЕСТВО ОБЪЕКТОВ	СУММА ПО ГК ТЫС. РУБЛЕЙ
1	НП «Здравоохранение» ФП «Модернизация первичного звена здравоохранения»	34	1 094 204,03
	ЦРБ	3	458 481,56
	Детская поликлиника	1	382 759,74
	ОВОП	1	49 920,65
	ФАП	29	203 042,08
2	«Строительство ФАП, ПАО, ОВОП»	25	219 003,37
	ФАП	23	142 771,87
	ПАО	1	15 710,69
	ОВОП	1	60 520,81
3	«Строительство стационаров»	2	93 182,51
	ИТОГО	61	1 406 389,91

СТРОИТЕЛЬСТВО

ФЕЛЬДШЕРСКО-АКУШЕРСКИХ ПУНКТОВ



№	МО	КОЛИЧЕСТВО ОБЪЕКТОВ	СУММА ПО ГК, ТЫС.РУБЛЕЙ	СМР, %	
				ФАКТ	ДИНАМИКА ЗА 2 НЕДЕЛИ
1	Агрызский	1	5 006,48	15,00	0,00
2	Азнакаевский	1	6 766,74	15,00	0,00
3	Аксубаевский	1	6 732,91	15,00	0,00
4	Алькеевский	1	6 732,91	15,00	0,00
5	Альметьевский	1	8 190,36	15,00	0,00
6	Дрожжановский	1	5 006,48	15,00	0,00
7	Елабужский	1	5 006,48	15,00	0,00
8	Заинский	2	13 499,65	15,00	0,00
9	Камско-Устиньский	1	6 766,74	15,00	0,00
10	Лаишевский	1	5 006,48	15,00	0,00
11	Менделеевский	1	6 732,91	15,00	0,00
12	Мензелинский	1	6 766,74	15,00	0,00
13	Нижнекамский	1	8 190,36	15,00	0,00
14	Пестречинский	1	6 732,91	15,00	0,00
ИТОГО:		52	345 813,95	38,38	5,29

СТРОИТЕЛЬСТВО

ФЕЛЬДШЕРСКО-АКУШЕРСКИХ ПУНКТОВ



№	МО	КОЛИЧЕСТВО ОБЪЕКТОВ	СУММА ПО ГК, ТЫС.РУБЛЕЙ	СМР, %	
				ФАКТ	ДИНАМИКА ЗА 2 НЕДЕЛИ
15	Спасский	1	6 732,91	15,00	0,00
16	Тетюшский	1	5 006,48	15,00	0,00
17	Чистопольский	1	6 766,74	15,00	0,00
18	Ютазинский	1	5 006,48	15,00	0,00
19	Актанышский	1	6 766,74	15,30	0,10
20	Апастовский	2	11 773,22	20,17	4,50
21	Зеленодольский	2	13 499,65	22,52	7,50
22	Алексеевский	2	13 499,65	30,00	0,00
23	Набережные Челны	1	8 190,36	30,00	15,00
24	Новошешминский	2	13 533,48	34,50	2,25
25	Рыбно-Слободский	2	13 499,65	34,50	19,50
26	Верхнеуслонский	1	6 766,74	36,00	21,00
27	Бугульминский	1	6 766,74	45,00	0,00
28	Черемшанский	1	6 732,91	46,70	31,70
29	Кайбицкий	1	6 766,74	47,25	2,25
ИТОГО:		52	345 813,95	38,38	5,29


СТРОИТЕЛЬСТВО ФЕЛЬДШЕРСКО-АКУШЕРСКИХ ПУНКТОВ



№	МО	КОЛИЧЕСТВО ОБЪЕКТОВ	СУММА ПО ГК, ТЫС.РУБЛЕЙ	СМР, %	
				ФАКТ	ДИНАМИКА ЗА 2 НЕДЕЛИ
30	Бавлинский	1	6 766,74	48,00	10,50
31	Сармановский	2	11 764,55	48,87	33,00
32	Тукаевский	1	8 190,36	54,00	2,00
33	Мамадышский	1	6 766,74	55,50	7,50
34	Сабинский	2	13 499,65	57,09	10,50
35	Высокогорский	2	13 499,65	62,47	22,00
36	Нурлатский	1	6 766,74	64,80	16,60
37	Балтасинский	1	6 766,74	65,50	16,25
38	Буинский	1	6 732,91	66,00	14,50
39	Кукморский	1	6 732,91	72,00	12,00
40	Арский	1	8 190,36	94,00	21,00
41	Атнинский	1	6 732,91	96,25	5,50
42	Тюлячинский	1	6 766,74	99,60	0,00
43	Лениногорский	1	8 190,36	100,00	-
ИТОГО:		52	345 813,95	38,38	5,29

СТРОИТЕЛЬСТВО ФЕЛЬДШЕРСКО-АКУШЕРСКИХ ПУНКТОВ

ГАУЗ «НУРЛАТСКАЯ ЦРБ»



СТРОИТЕЛЬСТВО МЕДИЦИНСКИХ УЧРЕЖДЕНИЙ

ВРАЧЕБНАЯ АМБУЛАТОРИЯ ГАУЗ «ЛЕНИНОГОРСКАЯ ЦРБ»



СТРОИТЕЛЬСТВО СТАЦИОНАРНЫХ ОБЪЕКТОВ ЗДРАВООХРАНЕНИЯ



№	НАИМЕНОВАНИЕ ОБЪЕКТА	СУММА ПО ГК, ТЫС. РУБЛЕЙ	СМР,%	
			ФАКТ	ДИНАМИКА ЗА 2 НЕДЕЛИ
1	Строительство приемно-диагностического отделения ГАУЗ «Чистопольская центральная районная больница» г.Чистополь, ул.Вишневского, д.1	84 328,70	75,00	30,00



СТРОИТЕЛЬСТВО ОБЪЕКТОВ МИНИСТЕРСТВА КУЛЬТУРЫ РЕСПУБЛИКИ ТАТАРСТАН



№	НАИМЕНОВАНИЕ ПРОГРАММЫ	КОЛИЧЕСТВО ОБЪЕКТОВ	СУММА ПО ГК ТЫС. РУБЛЕЙ
1	НП «Культура» ФП «Культурная среда»	7	861 271,70
2	ГП «Развитие культуры»	1	1 794 536,50
ИТОГО		8	2 655 275,47

СТРОИТЕЛЬСТВО ОБЪЕКТОВ МИНИСТЕРСТВА ЭКОЛОГИИ И ПРИРОДНЫХ РЕСУРСОВ РЕСПУБЛИКИ ТАТАРСТАН



№	НАИМЕНОВАНИЕ ПРОГРАММЫ	КОЛИЧЕСТВО ОБЪЕКТОВ	СУММА ПО ГК ТЫС. РУБЛЕЙ
1	НП «Экология»	3	6 028 035,63
	ФП «Оздоровление волги» Реконструкция БОС г.Казани	1	1 855 062,22
	ФП «Оздоровление волги» Рекультивация иловых полей, г. Казань	1	3 300 814,69
	ФП «Чистая страна» Рекультивация Самосыровского полигона г. Казани	1	872 158,72
2	ГП «Развитие водохозяйственного комплекса РФ»	1	126 164,90
ИТОГО		4	6 154 200,53

НАЦИОНАЛЬНЫЙ ПРОЕКТ «ЭКОЛОГИЯ»

ФЕДЕРАЛЬНЫЙ ПРОЕКТ «ОЗДОРОВЛЕНИЕ ВОЛГИ»



№	НАИМЕНОВАНИЕ ОБЪЕКТА	ЛИМИТ ФИНАНСИРОВАНИЯ ТЫС.РУБ	СМР, %	
			ФАКТ,%	ДИНАМИКА ЗА 2 НЕДЕЛИ
1	Реконструкция БОС г.Казани	1 855 062,22	32,83	1,02



НАЦИОНАЛЬНЫЙ ПРОЕКТ «ЭКОЛОГИЯ»

ФЕДЕРАЛЬНЫЙ ПРОЕКТ «ОЗДОРОВЛЕНИЕ ВОЛГИ»



№	НАИМЕНОВАНИЕ ОБЪЕКТА	ЛИМИТ ФИНАНСИРОВАНИЯ ТЫС.РУБ	СМР, %
			ФАКТ, %
1	Рекультивация иловых полей, г. Казань	3 300 814,69	8,97



НАЦИОНАЛЬНЫЙ ПРОЕКТ «ЭКОЛОГИЯ»

ФЕДЕРАЛЬНЫЙ ПРОЕКТ «ЧИСТАЯ СТРАНА»



№	НАИМЕНОВАНИЕ ОБЪЕКТА	ЛИМИТ ФИНАНСИРОВАНИЯ ТЫС.РУБ	СМР, %
			ФАКТ, %
1	Рекультивация Самосыровского полигона г. Казани	872 158,72	37,42



ГОСУДАРСТВЕННАЯ ПРОГРАММА «РАЗВИТИЕ ВОДОХОЗЯЙСТВЕННОГО КОМПЛЕКСА РФ»



№	НАИМЕНОВАНИЕ ОБЪЕКТА	СУММА ПО ГК ТЫС.РУБ	СМР, %
			ФАКТ,%
1	Берегоукрепление Куйбышевского водохранилища с .Камское –Устье	126 164,90	1,00



ПРОГРАММЫ ПО ПОДДЕРЖКЕ ЖИЛИЩНОГО СТРОИТЕЛЬСТВА



№	НАИМЕНОВАНИЕ ПРОГРАММЫ	КОЛИЧЕСТВО ОБЪЕКТОВ	СУММА ПО ГК ТЫС. РУБЛЕЙ
1	ГП «Комплексное развитие сельских территорий» Комплексное обустройство площадки под компактную жилищную застройку	7	95 015,71
2	НП «Жилье и городская среда» ФП «Жильё»	3	207 378,39
ИТОГО		10	302 394,10

НАЦИОНАЛЬНЫЙ ПРОЕКТ «ЖИЛЬЕ И ГОРОДСКАЯ СРЕДА» ФЕДЕРАЛЬНЫЙ ПРОЕКТ «ЖИЛЬЁ» МАГИСТРАЛЬНАЯ УЛИЦА В ЖИЛОМ РАЙОНЕ ЗАМЕЛЕКЕСЬЕ



НАЦИОНАЛЬНЫЙ ПРОЕКТ «ЖИЛЬЕ И ГОРОДСКАЯ СРЕДА»
ФЕДЕРАЛЬНЫЙ ПРОЕКТ «ОБЕСПЕЧЕНИЕ УСТОЙЧИВОГО
СОКРАЩЕНИЯ НЕПРИГОДНОГО ДЛЯ ПРОЖИВАНИЯ
ЖИЛИЩНОГО ФОНДА»



2022 год	Человек	Кол-во помещений, ед.	Общая площадь, кв.м.
План:	841	324	9 626,99
Факт:	500	213	5 852,00
Остаток:	341	111	3 774,99

БЛАГОУСТРОЙСТВО **ОБЩЕСТВЕННЫХ ПРОСТРАНСТВ**



№	НАИМЕНОВАНИЕ ПРОГРАММЫ	КОЛИЧЕСТВО ОБЪЕКТОВ	СУММА ПО ГК ТЫС. РУБЛЕЙ
1	НП «Жилье и городская среда» ФП «Формирование комфортной городской среды»	27	1 436 830,73
2	НП «Жилье и городская среда» ФП «Конкурс малых городов»	6	374 368,75
3	Формирование современной городской среды	32	802 951,57
ИТОГО		65	2 614 151,05

БЛАГОУСТРОЙСТВО ОБЩЕСТВЕННЫХ ПРОСТРАНСТВ



№	МО	КОЛИЧЕСТВО ОБЪЕКТОВ	СУММА ПО ГК, ТЫС.РУБЛЕЙ	СМР, %	
				ФАКТ	ДИНАМИКА ЗА 2 НЕДЕЛИ
1	Алькеевский	1	5 000,00	0,00	0,00
2	Атнинский	1	1 990,00	0,00	0,00
3	Заинский	1	14 925,00	0,00	0,00
4	Камско-Устьинский	2	34 264,12	0,00	0,00
5	Новошешминский	1	7 960,00	0,00	0,00
6	Рыбно-Слободский	1	9 950,00	0,00	0,00
7	Кайбицкий	1	16 915,00	1,00	1,00
8	Мензелинский	1	14 795,04	1,00	1,00
9	Апастовский	1	11 442,50	2,00	2,00
10	Балтасинский	1	9 950,00	2,00	2,00
11	Тетюшский	1	11 394,54	2,00	2,00
12	Верхнеуслонский	1	8 955,00	3,00	3,00
13	Аксубаевский	1	14 876,74	4,00	4,00
14	Пестречинский	1	26 653,80	5,00	2,00
15	Сабинский	1	16 561,58	6,00	5,00
ИТОГО:		65	2 614 151,05	16,71	3,47

БЛАГОУСТРОЙСТВО ОБЩЕСТВЕННЫХ ПРОСТРАНСТВ



№	МО	КОЛИЧЕСТВО ОБЪЕКТОВ	СУММА ПО ГК, ТЫС.РУБЛЕЙ	СМР, %	
				ФАКТ	ДИНАМИКА ЗА 2 НЕДЕЛИ
16	Алексеевский	1	55 968,75	6,00	2,00
17	Тюлячинский	1	4 975,00	7,00	2,00
18	Кукморский	2	127 360,00	7,27	2,50
19	Ютазинский	1	9 950,00	8,00	6,00
20	Набережные Челны	1	154 438,35	8,00	5,00
21	Бугульминский	1	54 746,26	8,00	3,00
22	Зеленодольский	3	95 520,00	8,07	5,33
23	Азнакаевский	1	31 921,48	9,00	2,00
24	Арский	3	97 012,50	9,38	1,33
25	Спасский	1	99 500,00	10,00	10,00
26	Тукаевский	1	14 925,00	10,00	7,00
27	Менделеевский	1	16 053,53	10,00	5,00
28	Высокогорский	1	13 257,92	10,00	4,00
29	Бавлинский	2	79 600,00	10,38	6,00
30	Агрызский	2	59 700,00	12,00	8,50
ИТОГО:		65	2 614 151,05	16,71	3,47

БЛАГОУСТРОЙСТВО ОБЩЕСТВЕННЫХ ПРОСТРАНСТВ



№	МО	КОЛИЧЕСТВО ОБЪЕКТОВ	СУММА ПО ГК, ТЫС.РУБЛЕЙ	СМР, %	
				ФАКТ	ДИНАМИКА ЗА 2 НЕДЕЛИ
31	Мамадышский	1	22 268,58	13,00	8,00
32	Елабужский	1	41 721,31	15,00	10,00
33	Лаишевский	1	11 087,98	15,00	9,00
34	Черемшанский	1	9 929,37	15,00	9,00
35	Нижнекамский	4	133 330,00	16,58	8,75
36	Муслюмовский	1	10 332,99	17,00	7,00
37	Буинский	1	71 800,00	17,00	5,00
38	Дрожжановский	1	12 437,50	18,00	3,00
39	Чистопольский	2	120 011,65	18,64	7,50
40	Актанышский	1	26 959,32	20,00	6,00
41	Сармановский	1	18 321,62	21,00	1,00
42	Альметьевский	2	112 611,14	24,50	6,00
43	г. Казань	8	829 950,49	25,21	8,88
44	Лениногорский	1	43 410,16	45,00	25,00
45	Нурлатский	1	29 441,84	48,00	20,00
ИТОГО:		65	2 614 151,05	16,71	3,47

БЛАГОУСТРОЙСТВО ОБЩЕСТВЕННЫХ ПРОСТРАНСТВ

ПАРК «МЭХЭББЭТ», ЛЕНИНОГОРСКИЙ РАЙОН



СТРОИТЕЛЬСТВО КРЫТЫХ ФУТБОЛЬНЫХ МАНЕЖЕЙ С КАРКАСНО-ТЕНТОВЫМ ПОКРЫТИЕМ И ФУТБОЛЬНОЙ ПОЛЯНОЙ РАЗМЕРОМ 20-40 МЕТРОВ И АДМИНИСТРАТИВНЫМ ЗДАНИЕМ

№	МО РТ	СУММА ПО ГК, ТЫС. РУБЛЕЙ	СМР, %	
			ФАКТ	ДИНАМИКА ЗА 2 НЕДЕЛИ
1	Елабужский муниципальный район, г.Елабуга, ул.Тугарова	75 905,61	10,00	4,00
2	Высокогорский муниципальный район, с.Высокая Гора, ул.Стадионная	75 905,61	10,00	3,00
3	Буинский муниципальный район, г.Буинск, ул.Школьная	75 905,61	12,00	4,00
4	Мензелинский муниципальный район, г.Мензелинск, ул.М.Джалиля	75 905,61	17,00	5,00
5	Нурлатский муниципальный район, с.Средняя Камышла, ул.А.Волкова	75 905,61	19,00	9,00
6	Мамадышский муниципальный район, г.Мамадыш, ул.Давыдова	75 905,61	37,00	8,00
ИТОГО		455 433,69	17,50	4,83

СТРОИТЕЛЬСТВО КРЫТЫХ ФУТБОЛЬНЫХ МАНЕЖЕЙ НУРЛАТСКИЙ РАЙОН



СТРОИТЕЛЬСТВО УНИВЕРСАЛЬНЫХ СПОРТИВНЫХ ПЛОЩАДОК И БЛОЧНО-МОДУЛЬНОЙ ЛЫЖНОЙ БАЗЫ



№	МО РТ	СУММА ПО ГК, ТЫС. РУБЛЕЙ	СМР, %	
			ФАКТ	ДИНАМИКА ЗА 2 НЕДЕЛИ
1	Строительство УСП в г.Казань, ул.Беломорская, д.18а (вар.5)	3 753,24	0,00	0,00
2	Строительство УСП в Сармановском МР, с.Карашай-Саклово, ул. Ленина (вар.6)	1 386,29	10,00	9,00
3	Строительство УСП в г.Казань, ул.Оренбургский тракт, д.132 (вар.4)	7 418,71	16,00	9,00
4	Строительство блочной модульной лыжной базы с мебелью, инвентарем и оборудованием в Камско-Устьинском муниципальном районе, пгт.Камское Устье, ул.Сары Садыковой	11 879,22	65,00	15,00
5	Строительство УСП в г.Казань, ул.Хади Такташ, д.122 (вар.5)	3 753,24	80,00	30,00
ИТОГО		28 190,70	42,74	12,60

СТРОИТЕЛЬСТВО УНИВЕРСАЛЬНЫХ СПОРТИВНЫХ ПЛОЩАДОК Г.КАЗАНЬ, УЛ.ОРЕНБУРГСКИЙ ТРАКТ



СТРОИТЕЛЬСТВО БЛОЧНОЙ МОДУЛЬНОЙ ЛЫЖНОЙ БАЗЫ В КАМСКО-УСТЬИНСКОМ РАЙОНЕ



СТРОИТЕЛЬСТВО

ДЕТСКИХ ОЗДОРОВИТЕЛЬНЫХ ЛАГЕРЕЙ



№	МО РТ	СУММА ПО ГК, ТЫС. РУБЛЕЙ	СМР, %	
			ФАКТ	ДИНАМИКА ЗА 2 НЕДЕЛИ
1	Строительство зданий и сооружений автономного детского оздоровительно-досугового учреждения «Ласточка» Бавлинский район	115 031,95	2,00	1,00
2	Строительство зданий и сооружений муниципального бюджетного образовательного учреждения дополнительного образования детей пионерлагерь «Чулпан», Атнинский район	14 996,09	20,00	17,00
3	Строительство зданий и сооружений ГБОУ «Икшурминская кадетская школа-интернат имени Байкиева К.С.» для размещения муниципального учреждения «Оздоровительный лагерь «Солнышко», Сабинский район	26 632,09	36,00	7,00
4	Строительство зданий и сооружений детского оздоровительного лагеря «Волга» государственного бюджетного учреждения «Молодежный центр «Сэлэт» Камско-Устьинский район	1 178,58	38,00	38,00
5	Строительство зданий и сооружений МБУ «Спортивная школа Вахитовского района» г.Казани спортивно-оздоровительный лагерь «Молодая гвардия» (2 этап), г.Казань	379 002,56	47,00	8,00
6	Строительство зданий и сооружений детского оздоровительного лагеря «Факел» муниципального бюджетного учреждения «Подростковый клуб «Ажаган» Новошешминского района	9 052,90	60,00	55,00
ИТОГО		545 894,18	36,44	21,00

СТРОИТЕЛЬСТВО ДЕТСКИХ ОЗДОРОВИТЕЛЬНЫХ ЛАГЕРЕЙ

МБУ «ПОДРОСТКОВЫЙ КЛУБ «АЖАГАН»

НОВОШЕШМИНСКИЙ РАЙОН



СТРОИТЕЛЬСТВО ЗДАНИЙ (ПОМЕЩЕНИЙ), ПОДВЕДОМСТВЕННЫХ МИНИСТЕРСТВУ ВНУТРЕННИХ ДЕЛ РОССИИ ПО РЕСПУБЛИКЕ ТАТАРСТАН

№	МО РТ	СУММА ПО ГК, ТЫС. РУБЛЕЙ	СМР, %	
			ФАКТ	ДИНАМИКА ЗА 2 НЕДЕЛИ
1	Административное здание с ИВС межмуниципального отдела МВД России «Верхнеуслонский» с приобретением оборудования, мебели, инвентаря и благоустройством территории	423 131,20	17,00	2,00



СТРОИТЕЛЬСТВО ЗДАНИЙ ИСПОЛНИТЕЛЬНЫХ КОМИТЕТОВ (СОВЕТОВ) ПОСЕЛЕНИЙ



№	МО РТ	СУММА ПО ГК, ТЫС. РУБЛЕЙ	СМР, %	
			ФАКТ	ДИНАМИКА ЗА 2 НЕДЕЛИ
1	Атнинский, Узюмское СП, с.Таш-Чишма, ул.Ш.Усманова, д.16	7 237,80	16,00	11,00
2	Новошешминский, Петропавловское СП, с.Слобода Петропавловская, ул.Ленина	7 237,80	22,00	2,00
3	Менделеевский, Тойгузинское СП, д.Тойгузино, пер.Школьный	7 237,80	29,00	4,00
4	Сармановский, Новоимянское СП, с.Кутемели, ул.Гагарина, д.23	7 237,80	35,00	5,00
5	Нурлатский, Якушкинское СП, с.Якушкино, ул.Ленина	7 237,80	52,00	9,00
6	Нижнекамский, Нижнеуратьминское СП, с.Нижняя Уратьма	7 237,80	55,00	15,00
7	Алексеевский, Ялкынское СП, д.Ялкын, ул.Зеленая, д.35	7 237,80	59,00	7,00
8	Верхнеуслонский, Верхнеуслонское СП, с.Верхний Услон, ул.Чехова	7 237,80	68,00	6,00
9	Елабужский, Костенеевское СП, с.Костенеево, ул.Центральная	7 237,80	80,00	5,00
ИТОГО		65 140,20	46,22	7,11

СТРОИТЕЛЬСТВО ЗДАНИЙ ИСПОЛНИТЕЛЬНЫХ КОМИТЕТОВ (СОВЕТОВ) ПОСЕЛЕНИЙ ЕЛАБУЖСКИЙ РАЙОН



КОНТРОЛЬ ЗА СОБЛЮДЕНИЕМ НОРМ ОХРАНЫ ТРУДА

КОЛИЧЕСТВО НЕСЧАСТНЫХ СЛУЧАЕВ



КОНТРОЛЬ ЗА СОБЛЮДЕНИЕМ НОРМ ОХРАНЫ ТРУДА САМОРЕГУЛИРУЕМЫЕ ОРГАНИЗАЦИИ РТ



НАИМЕНОВАНИЕ	КОЛИЧЕСТВО, ЕД.
ПРОВЕДЕНО ПРОВЕРОК, В Т.Ч.:	801
- С ВЫЕЗДОМ НА ОБЪЕКТЫ СТРОИТЕЛЬСТВА	437
ПРИНЯТЫ МЕРЫ ДИСЦИПЛИНАРНОГО ВОЗДЕЙСТВИЯ, В Т.Ч.:	331
- ВЫДАНО ПРЕДПИСАНИЙ	189
- ПРИОСТАНОВЛЕНО ПРАВО ОСУЩЕСТВЛЯТЬ СТРОИТЕЛЬСТВО	26
- РЕКОМЕНДАЦИЯ КОЛЛЕГИИ ОБ ИСКЛЮЧЕНИИ ИЗ ЧЛЕНОВ СРО	25
- ВЫДАНО ПРЕДУПРЕЖДЕНИЙ	91

КОНТРОЛЬ ЗА СОБЛЮДЕНИЕМ НОРМ ОХРАНЫ ТРУДА

ИНСПЕКЦИЯ ГОСУДАРСТВЕННОГО СТРОИТЕЛЬНОГО НАДЗОРА РТ



НАИМЕНОВАНИЕ	КОЛИЧЕСТВО, ЕД.	СУММА, ТЫС.РУБЛЕЙ
КОЛИЧЕСТВО ПРОВЕРОК	687	-
ВЫНЕСЕНО ПОСТАНОВЛЕНИЙ ОБ АДМИНИСТРАТИВНОЙ ОТВЕТСТВЕННОСТИ	26	495,0
- В ТОМ ЧИСЛЕ ПРЕДУПРЕЖДЕНИЙ	11	-
ВЗЫСКАНО ВСЕГО	3	100,0
НЕ ИСТЕК СРОК ОПЛАТЫ	12	395,0

КОНТРОЛЬ ЗА СОБЛЮДЕНИЕМ НОРМ ОХРАНЫ ТРУДА **ИНСПЕКЦИЯ ГОСУДАРСТВЕННОГО СТРОИТЕЛЬНОГО** **НАДЗОРА РТ**

**Строительство многоквартирного жилого дома
по ул. Гафиатуллина, г.Альметьевск**



**Осуществление строительных работ без
средств индивидуальной защиты
(отсутствие касок)**

**Составлены протоколы
об административном правонарушении
на юридические и должностные лица**

**Технический заказчик: ООО «ГлавСтройТрест»
Генподрядчик: ООО СК «ПЕРВАЯ ЛИНИЯ»**

КОНТРОЛЬ ЗА СОБЛЮДЕНИЕМ НОРМ ОХРАНЫ ТРУДА

ГКУ «ГЛАВНОЕ ИНВЕСТИЦИОННО-СТРОИТЕЛЬНОЕ УПРАВЛЕНИЕ РТ»



НАИМЕНОВАНИЕ	КОЛИЧЕСТВО, ЕД.
КОЛИЧЕСТВО ПРОВЕРОК	416
ВЫЯВЛЕНО НАРУШЕНИЙ	523
УСТРАНЕНО НАРУШЕНИЙ	516
СОСТАВЛЕНЫ ПРЕДПИСАНИЯ	152

КОНТРОЛЬ ЗА СОБЛЮДЕНИЕМ НОРМ ОХРАНЫ ТРУДА

ГКУ «ГЛАВНОЕ ИНВЕСТИЦИОННО-СТРОИТЕЛЬНОЕ УПРАВЛЕНИЕ РТ»



№	МО РТ	Количество проверок	Выявлено нарушений	Устранено нарушений	% устранения
1	г.Казань	103	183	176	96
2	г.Набережные Челны	30	12	12	100
3	Агрызский	1	3	3	100
4	Азнакаевский	6	6	6	100
5	Аксубаевский	2	1	1	100
6	Актанышский	1	0	0	-
7	Алексеевский	19	9	9	100
8	Алькеевский	3	4	4	100
9	Альметьевский	25	45	45	100
10	Апастовский	11	16	16	100
11	Арский	5	0	0	-
12	Атнинский	3	2	2	100
13	Бавлинский	2	0	0	-
14	Балтасинский	-	-	-	-
15	Бугульминский	8	40	40	100
16	Буинский	5	2	2	100
ВСЕГО по РТ		416	523	516	99

КОНТРОЛЬ ЗА СОБЛЮДЕНИЕМ НОРМ ОХРАНЫ ТРУДА

ГКУ «ГЛАВНОЕ ИНВЕСТИЦИОННО-СТРОИТЕЛЬНОЕ УПРАВЛЕНИЕ РТ»



№	МО РТ	Количество проверок	Выявлено нарушений	Устранено нарушений	% устранения
17	Верхнеуслонский	11	8	8	100
18	Высокогорский	4	4	4	100
19	Дрожжановский	6	2	2	100
20	Елабужский	12	21	21	100
21	Заинский	0	0	0	-
22	Зеленодольский	21	20	20	100
23	Кайбицкий	7	9	9	100
24	Камско-Устьинский	4	0	0	-
25	Кукморский	5	5	5	100
26	Лаишевский	4	3	3	100
27	Лениногорский	6	13	13	100
28	Мамадышский	1	1	1	100
29	Менделеевский	1	3	3	100
30	Мензелинский	2	0	0	-
31	Муслюмовский	3	10	10	100
ВСЕГО по РТ		416	523	516	99

КОНТРОЛЬ ЗА СОБЛЮДЕНИЕМ НОРМ ОХРАНЫ ТРУДА

ГКУ «ГЛАВНОЕ ИНВЕСТИЦИОННО-СТРОИТЕЛЬНОЕ УПРАВЛЕНИЕ РТ»



№	МО РТ	Количество проверок	Выявлено нарушений	Устранено нарушений	% устранения
32	Нижнекамский	35	56	56	100
33	Новошешминский	3	0	0	-
34	Нурлатский	5	5	5	100
35	Пестречинский	5	5	5	100
36	Рыбно-Слободский	1	0	0	-
37	Сабинский	9	0	0	-
38	Сармановский	6	18	18	100
39	Спасский	1	0	0	-
40	Тетюшский	15	0	0	-
41	Тукаевский	10	4	4	100
42	Тюлячинский	1	1	1	100
43	Черемшанский	8	9	9	100
44	Чистопольский	6	3	3	100
45	Ютазинский	-	-	-	-
ВСЕГО по РТ		416	523	516	99



СПАСИБО ЗА ВНИМАНИЕ!