

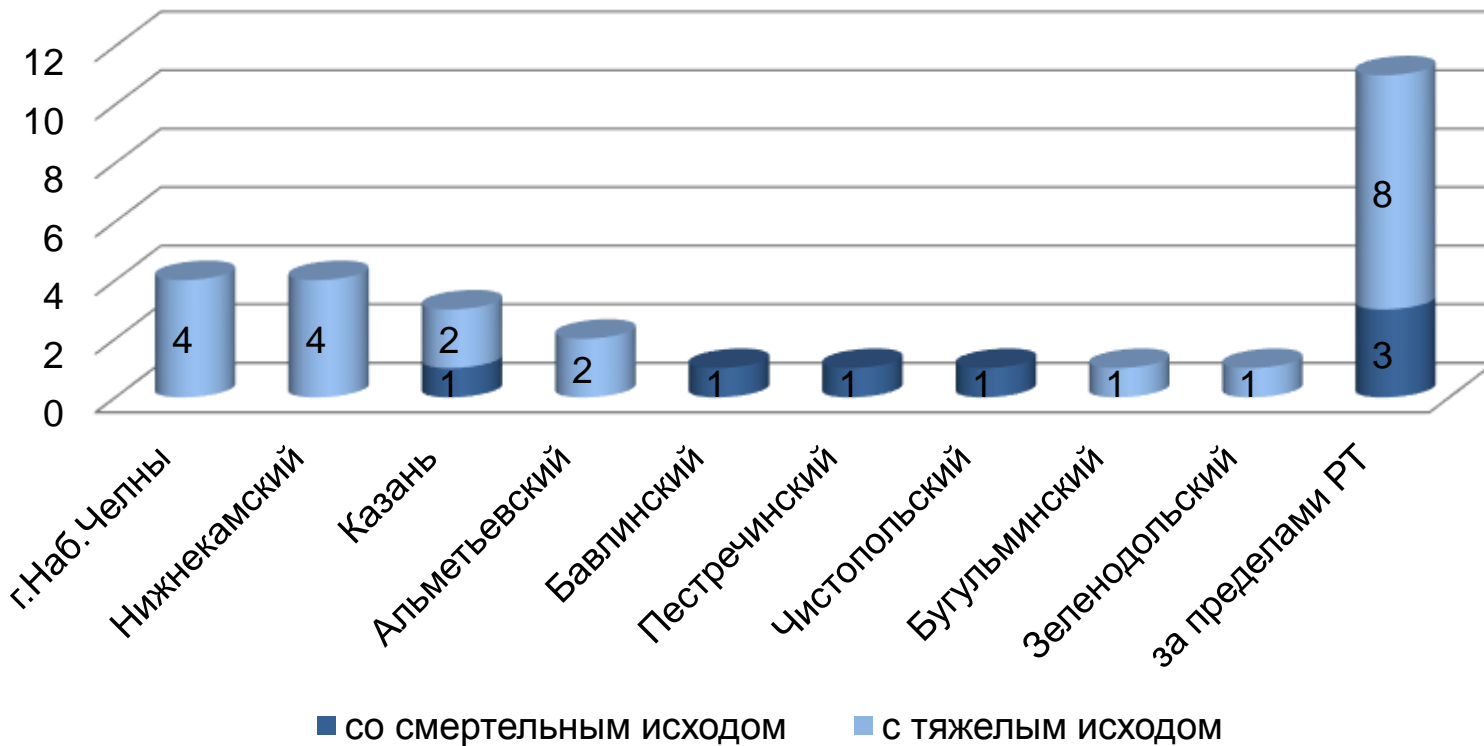
Травматизм в строительной отрасли

(по данным Государственной инспекции труда в РТ)



Наименование	Количество несчастных случаев, ед.		
	Всего	в том числе:	
		со смертельным исходом	с тяжелым исходом
2013 год	75	33	42
2014 год	57	19	38
2015 год	44	16	28
2016 год	32	12	20
2017 год	29	7	22

Травматизм в строительной отрасли (в разрезе МО)



Травматизм в строительной отрасли

(смертельные случаи в разрезе МО)



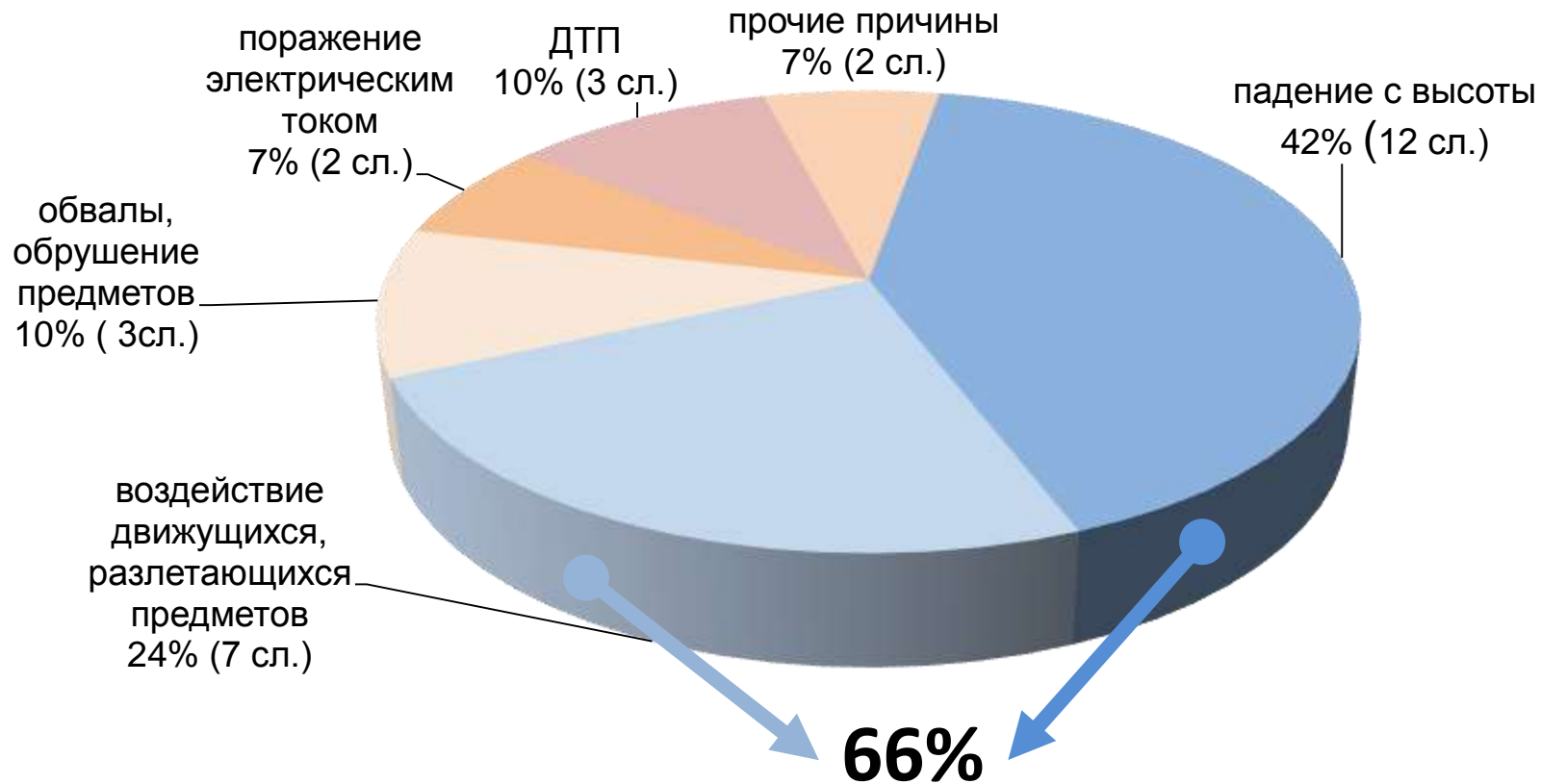
№	МО	Количество несчастных случаев	
		2016 г.	2017 г.
1	г. Казань	3	1
2	г.Наб.Челны	3	-
3	Бавлинский	-	1
4	Нижекамский	1	-
5	Пестречинский	-	1
6	Спасский	1	-
7	Чистопольский	-	1
	за пределами РТ	4	3
	ИТОГО:	12	7

Травматизм в строительной отрасли

(тяжелые случаи в разрезе МО)

№	МО	Количество за год	
		2016 г.	2017 г.
1	г. Казань	4	2
2	г.Наб.Челны	5	4
3	Азнакаевский	1	-
4	Альметьевский	-	2
5	Атнинский	1	-
6	Бугульминский	-	1
7	Елабужский	1	-
8	Зеленодольский	-	1
8	Нижнекамский	2	4
10	Сабинский	1	-
	за пределами РТ	5	8
	ИТОГО:	20	22

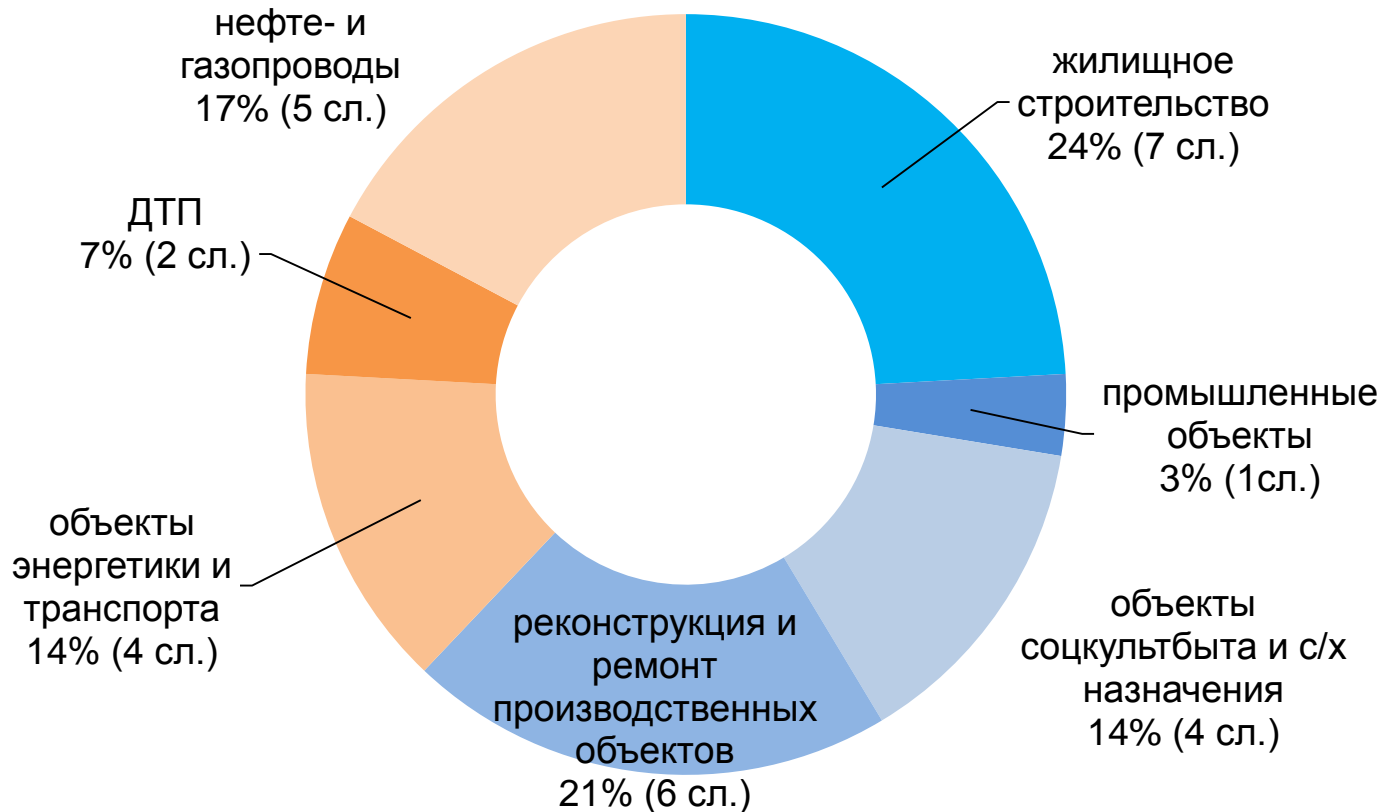
Виды несчастных случаев



падению с высоты и воздействия движущихся предметов



Виды объектов, на которых произошли несчастные случаи





Контроль за соблюдением норм охраны труда

(по данным Государственной инспекции труда в РТ и
Инспекции государственного строительного надзора РТ)

Проведено

1 999 проверок

Вынесено **512** постановлений
об административной ответственности на сумму

1 5230,0 тыс.руб.

Взыскано по **257** постановлениям

10 549,0 тыс.руб.

Не истек срок оплаты по **109** постановлениям на сумму

4 627,0 тыс.руб.

Направлено

в службу судебных приставов **4** постановления на сумму

54,0 тыс.руб.



Контроль за соблюдением норм охраны труда

(по данным АСРО «Содружество строителей РТ»,
СРО Ассоциация «Первое Поволжское Строительное Объединение»)

Всего проведено

1 551 проверка,

в том числе
с выездом на объекты
строительства -

327 проверок

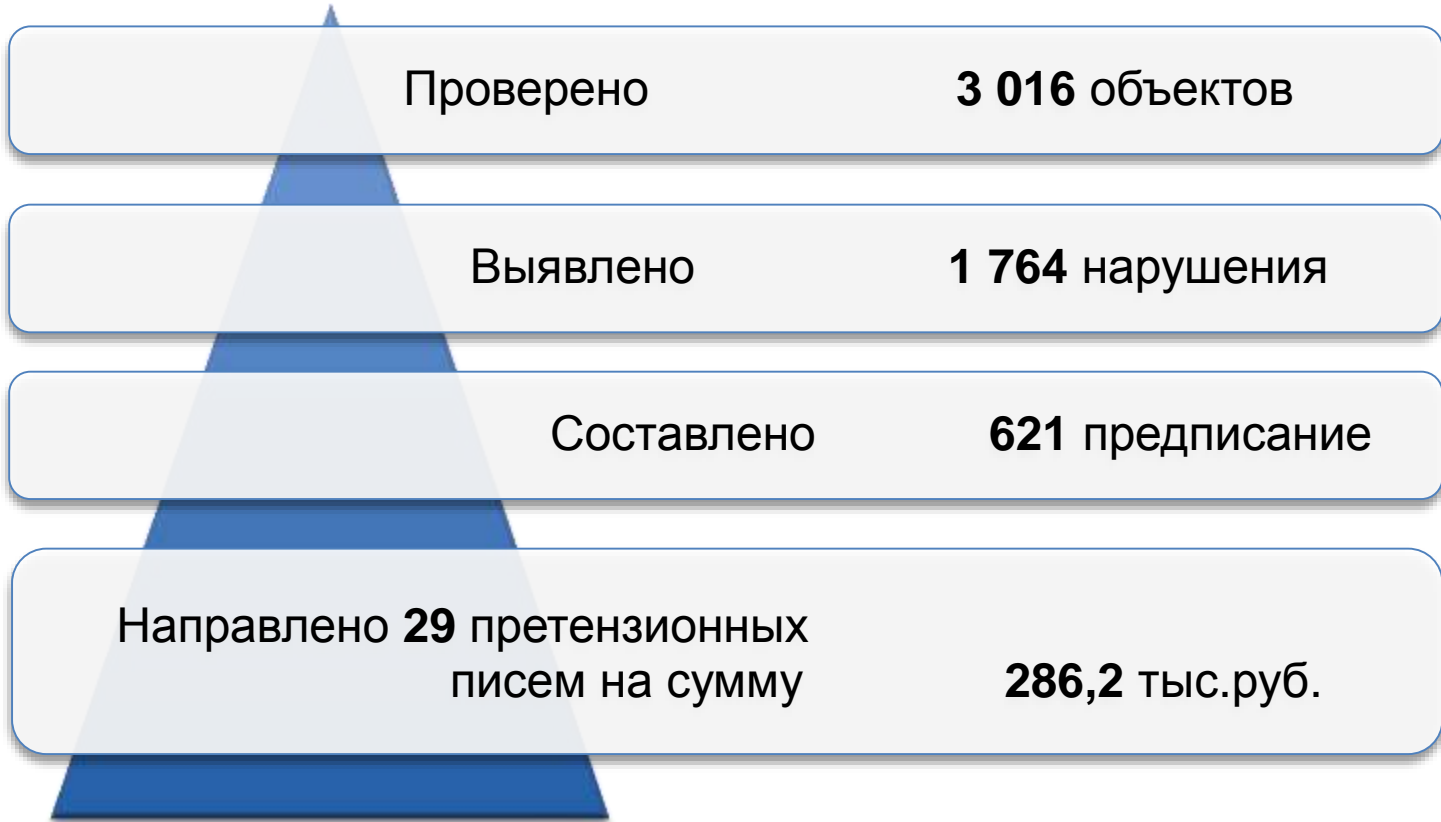
Приняты меры дисциплинарного воздействия
по **580** проверкам, в том числе:

- выдано **243** предписания;
- приостановлено право осуществлять строительство - **190** организаций;
- рекомендации Коллегии об исключении из членов СРО - **16** организаций;
- выдано -131 предупреждение



Контроль за соблюдением норм охраны труда

(Главное инвестиционно-строительное управление РТ)





Профилактическая работа по охране труда в РТ в 2017 году

10

- | | |
|--|---------------------------------|
| • Заседания рабочей группы по охране труда | 4 заседания |
| • Объезды строящихся объектов
(МО, контрольно-надзорные органы, СПО, Минстрой РТ) | 3 050 объездов |
| • Смотры-конкурсы по охране труда
(республиканские и в МО) | 103 смотра-конкурса |
| • Заседания Координационных советов
в МО по строительной отрасли | 202 заседания |
| • Мероприятия к Всемирному дню охраны труда,
в том числе республиканские | 95 мероприятий
3 мероприятия |
| • Обучение руководителей и специалистов
строительных организаций за счет бюджета РТ | 142 человека |
| • Республиканские мероприятия по ОТ
(круглые столы, семинары, выставки) | 12 мероприятий |
| • Мероприятия по ОТ в МО
(круглые столы, семинары, выставки) | 213 мероприятий |



Ввод жилья в Республике Татарстан по итогам 2017 года

11

КВ.М.

План	Факт	%
2 402 000	2 408 098	100,3





Ввод жилья в МО РТ по итогам 2017 года

программа выполнена в полном объеме

12

КВ.М.

МО РТ	Введено	МО РТ	Введено	МО РТ	Введено
Всего по РТ	2 408 098	Всего по РТ	2 408 098	Всего по РТ	2 408 098
Агрызский	20 294	Высокогорский	79 988	Муслюмовский	8 212
Азнакаевский	16 632	г.Казань	804 056	Нижнекамский	124 645
Аксубаевский	6 180	г.Наб.Челны	249 904	Новошешминский	5 075
Актанышский	12 333	Дрожжановский	5 063	Нурлатский	21 034
Алексеевский	14 696	Елабужский	51 164	Пестречинский	114 280
Алькеевский	6 659	Заинский	17 003	Р-Слободский	13 018
Альметьевский	132 678	Зеленодольский	148 488	Сабинский	18 136
Апастовский	12 002	Кайбицкий	4 967	Сармановский	10 019
Арский	32 022	Кукморский	25 105	Спасский	8 006
Атнинский	5 580	К-Устьинский	10 025	Тетюшский	10 079
Бавлинский	17 284	Лаишевский	96 155	Тукаевский	81 017
Балтасинский	11 258	Лениногорский	22 447	Тюлячинский	7 913
Бугульминский	40 080	Мамадышский	16 021	Черемшанский	4 613
Буинский	15 186	Менделеевский	10 084	Чистопольский	44 439
В-Услонский	30 237	Мензелинский	16 021	Ютазинский	8 000



Программа жилищного строительства 2018 года

13

№	МО РТ	План по вводу жилья, кв.м.			
		Всего	В том числе		
			ГЖФ	инвестиционное жилье	малозэтажное стр-во
ИТОГО по РТ:		2 403 000	527 004	871 321	1 004 675
1	Агрызский	20 000	1 550	6 958	11 492
2	Азнакаевский	25 000	10 122	0	14 878
3	Аксубаевский	8 000	0	0	8 000
4	Актанышский	14 000	918	0	13 082
5	Алексеевский	14 000	2 061	0	11 939
6	Алькеевский	6 500	690	0	5 810
7	Альметьевский	155 000	24 366	15 584	115 050
8	Апастовский	12 000	0	0	12 000
9	Арский	27 000	5 452	1 824	19 724
10	Атнинский	4 000	0	0	4 000
11	Бавлинский	17 000	2 010	0	14 990
12	Балтасинский	14 000	0	0	14 000
13	Бугульминский	40 000	4 899	1 000	34 101
14	Буинский	15 000	3 245	0	11 755
15	Верхне-Услонский	49 000	33 886	0	15 114



Программа жилищного строительства 2018 года

14

№	МО РТ	План по вводу жилья, кв.м.			
		Всего	В том числе		
			ГЖФ	инвестиционное жилье	малозэтажное стр-во
ИТОГО по РТ:		2 403 000	527 004	871 321	1 004 675
16	Высокогорский	70 000	3 716	4 912	61 372
17	Дрожжановский	6 000	0	0	6 000
18	Елабужский	50 000	22 717	17 488	9 795
19	Заинский	17 000	0	0	17 000
20	Зеленодольский	120 000	29 104	19 055	71 841
21	Кайбицкий	4 800	617	0	4 183
22	Камско-Устьинский	10 000	2 083	0	7 917
23	Кукморский	25 000	2 842	1 317	20 841
24	Лаишевский	90 000	9 089	14 170	66 741
25	Лениногорский	25 000	9 693	1 652	13 655
26	Мамадышский	16 000	3 600	0	12 400
27	Менделеевский	10 000	3 360	0	6 640
28	Мензелинский	16 000	1 044	0	14 956
29	Муслюмовский	8 000	0	0	8 000
30	Нижнекамский	110 000	56 572	18 334	35 094



Программа жилищного строительства 2018 года

15

№	МО РТ	План по вводу жилья, кв.м.			
		Всего	в том числе		
			ГЖФ	инвестиционное жилье	малоэтажное стр-во
ИТОГО по РТ:		2 403 000	527 004	871 321	1 004 675
31	Новошешминский	5 000	0	0	5 000
32	Нурлатский	18 000	717	0	17 283
33	Пестречинский	120 000	800	64 108	55 092
34	Рыбно-Слободский	13 000	0	0	13 000
35	Сабинский	18 000	1 610	0	16 390
36	Сармановский	10 000	0	0	10 000
37	Спасский	8 000	0	0	8 000
38	Тетюшский	10 000	0	0	10 000
39	Тукаевский	90 000	0	0	90 000
40	Тюлячинский	7 500	1 000	0	6 500
41	Черемшанский	4 500	2 771	0	1 729
42	Чистопольский	35 000	25 207	0	9 793
43	Ютазинский	10 000	1 224	0	8 776
44	г.Казань	800 000	217 615	519 000	63 385
45	г.Набережные Челны	300 000	42 425	185 919	71 656

Программа ГЖФ 2018 года по данным МО



Кол-во домов, план	Оформлены земельные участки	Наличие ПСД	Обеспеченность сетями					Выдано разрешение на стр-во
			Вода	Канализация	Электро-снабжение	Тепло	Газ	
87	87	75	62	62	62	62	56	71

Инвестиционное жилье 2018 года (по данным МО РТ)

Кол-во МКД, план	Оформлены земельные участки	Наличие ПСД	Обеспеченность сетями					Выдано разрешение на стр-во
			Вода	Канализация	Электро-снабжение	Тепло	Газ	
120	120	120	105	105	108	101	92	118



Инвестиционное жилье 2018 года (по данным МО РТ)

21

МО РТ	Кол-во МКД	Оформлены земельные участки	Наличие ПСД	Обеспеченность сетями					Выдано разрешение на стр-во
				Вода	Канализация	Электроснабжение	Тепло	Газ	
Итого:	120	120	120	105	105	108	101	92	118
Агрызский	1	1	1	1	1	1	1	1	1
Альметьевский	2	2	2	2	2	2	0	2	2
Арский	1	1	1	1	1	1	1	1	1
Бугульминский	1	1	1	1	1	1	1	1	1
Высокогорский	2	2	2	1	1	2	1	0	2
Елабужский	5	5	5	5	5	5	5	5	5
Зеленодольский	3	3	3	3	3	3	3	3	3
Кукморский	1	1	1	0	0	0	0	0	0
Лаишевский	3	3	3	3	3	3	3	3	3
Лениногорский	1	1	1	1	1	1	1	1	1
Нижнекамский	4	4	4	4	4	4	4	4	4
Пестречинский	25	25	25	21	21	21	21	21	25
г.Наб.Челны	21	21	21	21	21	21	21	21	21
г.Казань	50	50	50	41	41	43	39	29	49



Улучшение жилищных условий отдельных категорий граждан в 2018 году

Наименование	План	Финансирование
Реализация прав детей-сирот на жилье		
Обеспечение жилыми помещениями детей-сирот	297	355,2862
Обеспечение жильем многодетных семей, имеющих 5 и более детей		
Обеспечение жильем многодетных семей, имеющих 5 и более детей	45	149,5359
Обеспечение жильем молодых семей		
Обеспечение жильем молодых семей	67	64,2037
Обеспечение жильем категорий граждан, установленных ФЦП «Жилище» 2015-2020 г.г.		
Итого семей, в т.ч. по категориям	52	117,5701
Чернобыльцы	16	31,4180
Вынужденные переселенцы	25	54,8734
Переселенцы с Крайнего Севера	2	7,4391
Уволенные военные	7	23,8396



Итоги реализации программ 2017 года

23

Наименование	План	Факт
Сельские клубы		
Строительство сельских клубов	31	31
Здания Советов (исполкомов) поселений		
Строительство зданий Советов (исполкомов) поселений	11	11
Капитальный ремонт ветеринарных объединений и управлений сельского хозяйства		
Кап. ремонт зданий подведомственных учреждений Главного управления ветеринарии КМ РТ	26	26
Кап. ремонт зданий управлений сельского хозяйства и продовольствия Минсельхоза РТ	15	15
Программа первичной медико-санитарной помощи		
Строительство ФАП	42	42
Строительство врачебных амбулаторий	6	6
Строительство патолого-анатомических отделений	5	5
Универсальные спортивные площадки и блочно-модульные базы		
Строительство универсальных спортивных площадок	120	120
Строительство блочных модульных лыжных баз	11	11



Программы 2018 года

Наименование	Лимит, млн.руб.	Кол-во объектов
		План
Сельские клубы		
Строительство многофункциональных центров	267,80	28
Модернизация первичной медико-санитарной помощи в РТ		
Строительство фельдшерско-акушерских пунктов	132,98	44
Строительство врачебных амбулаторий	128,84	11
Кап. ремонт с дооснащением медицинским оборудованием и мебелью	68,17	7
Кап. ремонт ветеринарных объединений и управлений сельского хозяйства		
Кап. ремонт зданий учреждений Главного управления ветеринарии КМ РТ	29,99	27
Кап. ремонт зданий Минсельхоза РТ	19,99	19
Универсальные спортивные площадки		
Строительство УСП	310,7	97
Строительство блочных модульных лыжных баз	111,34	16
Здания Советов (исполкомов) поселений		
Строительство зданий Советов (исполкомов) поселений	42,28	10



Готовность документации для строительства объектов по программам 2018 года

№	Наименование программы	Представлено документов по зем.участкам в ГКУ ГИСУ РТ, в %	ПИР
1	Строительство объектов культурного назначения	46	Типовой проект
2	Строительство зданий советов поселений	100	Типовые проекты
3	Строительство врачебных амбулаторий	0	Сооружение модульного типа
	Строительство ФАП	2	
4	Строительство спортивных площадок	0	Типовые проекты
5	Устройство лыжных баз	0	Типовые проекты



Готовность документации для капитального ремонта объектов по программам 2018 года

№	Наименование программы	Представлено дефектных ведомостей в ГКУ ГИСУ РТ, в %	Сметная документация, в %
6	Кап. ремонт зданий подведомственных учреждений Главного управления ветеринарии КМ РТ	100	100
7	Кап. ремонт зданий управлений сельского хозяйства и продовольствия Минсельхоза РТ	84	84



Капитальный ремонт зданий амбулаторно-поликлинических учреждений здравоохранения на 2017 г.

27

Наименование Программы, разработчик	Показатель	Стоимость, млн.рублей		
		Всего, в том числе:		Оборудование, доп. средства
			ПИР (ПСД)	
Капремонт зданий амбулаторно-поликлинических учреждений здравоохранения, Министерство здравоохранения РТ	74 объектов	3 483,0	105,13	505,9

Утверждено РКМ РТ № 1708-р, № 1709-р, № 1710-р, № 1711-р, № 1712-р, № 1713-р, № 1714-р от 18.07.2017, № 2375-р от 22.09.2017



Капитальный ремонт зданий амбулаторно-поликлинических учреждений здравоохранения по Программе 2017 г.

28

№	МО РТ	Лимит тыс. рублей	Факт освоения СМР, %	Динами- ка за 2 недели	Принято КС-2, % от лимита
	Итого по РТ	3 483 020,40	100	13,2	51,61
1	г.Казань, ГАУЗ "Городская детская поликлиника №6"	9 182,70	100	5	0,00
2	г.Казань, ГАУЗ «Городская поликлиника №21»	3 121,80	100	10	0,00
3	г.Казань, ГАУЗ «Городская поликлиника №8»	3 343,30	100	0	0,00
4	г.Казань, ГАУЗ «Городская поликлиника №8»	14 768,40	100	0	0,00
5	г.Казань, Поликлиника ГАУЗ «Городская клиническая больница №16»	20 405,60	100	10	0,00
6	г.Казань, ГАУЗ "Городская поликлиника №10"	9 038,60	100	5	0,48
7	г.Казань, ГАУЗ "Городская поликлиника №10"	11 384,30	100	0	0,48
8	г.Казань, ГАУЗ "Городская поликлиника №10"	30 676,80	100	4	0,49
9	г.Казань, Поликлиника ГАУЗ "Госпиталь для ветеранов воин" г.Казани	47 340,90	100	10	5,86
10	г.Казань, ГАУЗ "Городская поликлиника № 19"	24 570,20	100	0	7,13
11	г.Казань, ГАУЗ «Городская поликлиника №7»	38 166,80	100	2	12,38



Капитальный ремонт зданий амбулаторно-поликлинических учреждений здравоохранения по Программе 2017 г.

29

№	МО РТ	Лимит тыс. рублей	Факт освоения СМР, %	Динамика за 2 недели	Принято кв-2, % от лимита
	Итого по РТ	3 483 020,40	100	13,2	51,61
12	г.Казань, ГАУЗ "Детская городская поликлиника №10"	20 627,10	100	55	14,20
13	г.Казань, ГАУЗ «Городская поликлиника №11»	21 510,80	100	10	17,72
14	г.Казань, ГАУЗ "Городская детская больница №1"	40 951,10	100	31	18,35
15	г.Казань, ГАУЗ "Детская городская поликлиника №4"	2 825,10	100	0	20,48
16	г.Казань, ГАУЗ "Детская городская поликлиника №2"	149 434,10	100	27	22,49
17	г.Набережные Челны, ГАУЗ "Детская городская поликлиника №3"	13 884,70	100	4	22,62
18	г.Набережные Челны, Детская поликлиника ГАУЗ "Камский детский медицинский центр"	17 444,50	100	7	29,93
19	г.Набережные Челны, ГАУЗ "Городская больница №5"	127 646,20	100	22	30,43
20	г.Казань, ГАУЗ "Городская поликлиника №6"	8 941,90	100	0	30,57



Капитальный ремонт зданий амбулаторно-поликлинических учреждений здравоохранения по Программе 2017 г.

30

№	МО РТ	Лимит тыс. рублей	Факт освоения СМР, %	Динамика за 2 недели	Принято к-2, % от лимита
	Итого по РТ	3 483 020,40	100	13,2	51,61
21	г.Казань, ГАУЗ "Детская городская поликлиника №7"	22 521,30	100	15	31,06
	г.Казань, Поликлиника ГАУЗ «Городская клиническая больница №7»	21 951,50	100	2	31,44
	г.Набережные Челны, ГАУЗ "Городская поликлиника №6"	177 913,80	100	40	33,92
22	г.Казань, ГАУЗ «Городская поликлиника № 11»	14 368,50	100	10	34,51
23	г.Казань, ГАУЗ "Городская детская больница №1"	13 547,20	100	29	34,52
24	г.Казань, ГАУЗ "Городская детская поликлиника №6"	17 986,90	100	0	35,58
25	г.Набережные Челны, ГАУЗ "Городская больница №5"	121 369,70	100	24	38,09
26	г.Казань, ГАУЗ "Городская поликлиника № 19"	15 142,50	100	8	38,84
27	г.Казань, ГАУЗ "Детская городская поликлиника №4"	19 543,50	100	1	40,03



Капитальный ремонт зданий амбулаторно-поликлинических учреждений здравоохранения по Программе 2017 г.

31

№	МО РТ	Лимит тыс. рублей	Факт освоения СМР, %	Динамика за 2 недели	Принято КС-2, % от лимита
	Итого по РТ	3 483 020,40	100	13,2	51,61
28	г.Набережные Челны, ГАУЗ "Детская городская поликлиника №2"	134 433,10	100	13	42,83
	г.Казань, ГАУЗ «Городская поликлиника №8»	36 453,30	100	5	45,41
29	г.Набережные Челны, ГАУЗ "Детская городская поликлиника №6"	126 759,70	100	18	46,03
30	г.Набережные Челны, ГАУЗ "Детская городская поликлиника №5"	86 032,30	100	16	46,47
31	г.Казань, ГАУЗ "Городская детская больница №1"	13 502,00	100	0	47,75
32	г.Набережные Челны, ГАУЗ "Городская больница №2"	58 962,70	100	0	48,19
33	г.Набережные Челны, ГАУЗ "Городская поликлиника №7"	115 852,80	100	46	49,60
34	г.Набережные Челны, ГАУЗ "Городская поликлиника №4"	6 777,20	100	0,3	50,09



Капитальный ремонт зданий амбулаторно-поликлинических учреждений здравоохранения по Программе 2017 г.

32

№	МО РТ	Лимит тыс. рублей	Факт освоения СМР, %	Динамика за 2 недели	Принято кС-2, % от лимита
35	г.Набережные Челны, ГАУЗ "Детская городская поликлиника №4 им.Ф.Г.Ахмеровой	123 016,30	100	20	50,87
	Итого по РТ	3 483 020,40	100	13,2	51,61
37	г.Нижнекамск, Поликлиника ГАУЗ "Нижнекамская центральная районная многопрофильная больница"	85 234,60	100	8	54,76
38	г.Набережные Челны, Поликлиника ГАУЗ "Госпиталь для ветеранов воин" г.Набережные Челны	107 162,50	100	5	54,87
39	г.Казань, Поликлиника ГАУЗ "Детская городская клиническая больница №7"	20 889,40	100	17	55,04
40	г.Казань, Поликлиника ГАУЗ "Центральная городская клиническая больница №18"	73 231,20	100	0	56,49
41	г.Казань, ГАУЗ "Городская поликлиника №3"	46 521,70	100	8	56,83
42	г.Казань, ГАУЗ "Городская детская поликлиника №6"	33 735,70	100	1	57,22
43	г.Казань, Поликлиника ГАУЗ "Детская городская поликлиника №11"	19 636,00	100	10	60,24



Капитальный ремонт зданий амбулаторно-поликлинических учреждений здравоохранения по Программе 2017 г.

33

№	МО РТ	Лимит тыс. рублей	Факт освоения СМР, %	Динами- ка за 2 недели	Принято к-2, % от лимита
	Итого по РТ	3 483 020,40	100	13,2	51,61
44	г.Казань, ГАУЗ "Городская поликлиника №18"	90 342,00	100	5	60,78
45	г.Набережные Челны, ГАУЗ "Детская городская поликлиника №3"	103 982,60	100	16	61,10
46	г.Нижнекамск, Поликлиника ГАУЗ "Нижнекамская центральная районная многопрофильная больница"	124 904,30	100	12	62,56
47	г.Казань, ГАУЗ "Детская городская поликлиника №7"	21 624,70	100	0	65,39
48	г.Казань, ГАУЗ "Детская городская поликлиника №7"	14 093,30	100	0	65,78
49	г.Казань, ГАУЗ «Городская поликлиника № 11»	16 748,50	100	0	66,04
50	г.Казань, ГАУЗ "Городская поликлиника № 17"	29 605,50	100	1	67,33
51	г.Казань, ГАУЗ «Городская поликлиника №8»	7 148,80	100	0	68,07
52	г.Казань, ГАУЗ «Городская поликлиника №21»	5 957,70	100	0	71,21
53	г.Нижнекамск, Поликлиника ГАУЗ "Детская городская больница с перинатальным центром"	62 756,00	100	5	71,45



Капитальный ремонт зданий амбулаторно-поликлинических учреждений здравоохранения по Программе 2017 г.

34

№	МО РТ	Лимит тыс. рублей	Факт освоения СМР, %	Динамика за 2 недели	Принято кС-2, % от лимита
	Итого по РТ	3 483 020,40	100	13,2	51,61
55	г.Казань, ГАУЗ "Детская городская поликлиника №10"	16 097,10	100	0	71,47
	г.Казань, ГАУЗ "Городская поликлиника №3"	12 470,00	100	1	71,68
	г.Казань, ГАУЗ «Городская поликлиника №11»	12 749,50	100	0	71,83
56	г.Казань, ГАУЗ "Городская поликлиника №3"	5 239,60	100	0	72,05
57	г.Альметьевск, Поликлиника ГАУЗ "Альметьевская городская поликлиника №3"	177 674,90	100	0	73,18
58	г.Казань, ГАУЗ "Городская детская поликлиника №6"	1 154,60	100	0	73,20
59	г.Казань, ГАУЗ "Городская поликлиника №10"	16 645,90	100	0	73,21
60	г.Набережные Челны, ГАУЗ "Городская поликлиника №3"	235 220,80	100	17	74,04
61	г.Казань, ГАУЗ «Городская поликлиника №20»	26 436,40	100	0	76,48
62	г.Казань, ГАУЗ «Городская поликлиника №20»	79 300,60	100	2	77,35



Капитальный ремонт зданий амбулаторно-поликлинических учреждений здравоохранения по Программе 2017 г.

35

№	МО РТ	Лимит тыс. рублей	Факт освоения СМР, %	Динамика за 2 недели	Принято кС-2, % от лимита
	Итого по РТ	3 483 020,40	100	13,2	51,61
66	г.Альметьевск, Поликлиника ГАУЗ "Альметьевская центральная районная больница"	88 345,30	100	1	81,60
67	г.Казань, ГАУЗ "Городская поликлиника №1"	57 753,80	100	5	84,56
68	г.Казань, ГАУЗ "Детская городская поликлиника №9"	14 549,10	100	0	85,22
69	г.Казань, ул.Большая Красная, д.95 б, ГАУЗ "Городская поликлиника №6"	4 231,20	100	0	85,48
70	г.Казань, Поликлиника ГАУЗ "Детская городская поликлиника №11"	15 452,10	100	0	85,87
71	г.Казань, ГАУЗ "Городская поликлиника №3"	7 494,90	100	1	85,88
72	г.Казань, ГАУЗ "Детская городская поликлиника №9"	46 893,70	100	0	87,47
73	г.Альметьевск, Поликлиника ГАУЗ "Альметьевская центральная районная больница"	38 000,00	100	0	96,52
74	г.Альметьевск, ГАУЗ "Альметьевская детская городская больница с перинатальным центром"	22 338,70	100	1	96,52



Строительство спортивных объектов

Бассейны

№	МО РТ	Подрядчик	Лимит, тыс.руб.	Готовность СМР, %	Динамика, %
	ИТОГО		1 135 207,36	31,07	3
1	Апастовский район	ООО «Фортэкс»	140 899,67	36,5	3
2	Атнинский район	ООО «Фортэкс»	139 249,67	25,0	3
3	Верхнеуслонский район	ООО «Фортэкс»	145 369,67	32,0	3
4	Нижнекамский район	ООО «Евростиль»	142 739,67	18,5	3
5	Мамадышский район	ООО «Фортэкс»	152 109,67	29,0	3
6	Пестречинский район	ООО «Фортэкс»	139 009,67	46,0	3
7	Тукаевский район	ООО «Евростиль»	137 389,67	31,0	3
8	Тюлячинский район	ООО «Фортэкс»	138 439,67	31,0	3



Строительство спортивных объектов

Универсальные спортивные залы

№	МО РТ	Подрядчик	Лимит, тыс.руб.	Готовность СМР, %	Динамика, %
	ИТОГО		509 820,24	39,18	4
1	Алексеевский район	ООО «Керамика-Маркет»	109 059,85	18,0	2
2	Апастовский район	ООО «Стройсервис»	92 905,85	41,5	3
3	Дрожжановский район	ГУП РТ «Татлизинг»	102 619,85	34,0	4
4	Лаишевский район, Усады	ООО «Фортэкс»	101 614,85	54,0	3
5	Черемшанский район	ООО «НЭО СТРОЙ»	103 619,85	50,0	3

Строительство объекта «Гостиница с баннным комплексом (аналог исторической Белой палаты в г.Болгар XIVв.)»

Подрядчик		ООО «Грань»	
Технический заказчик		ГКУ «ГИСУ РТ»	
Стоимость объекта, млн. руб.		3 600,00	
Начало строительства		Апрель 2015 г.	
Срок завершения строительства		2018 г.	
Период	ПЛАН	ФАКТ	% выполнения
НЕДЕЛЯ (30.12.2017г. – 05.01.2018г.)	16,98	17,12	100,82
СМР	16,98	17,12	100,82
Оборудование	0,00	0,00	0,00
МЕСЯЦ ЯНВАРЬ (01.01.2018г. – 05.01.2018г.)	14,55	14,67	100,82
СМР	14,55	14,67	100,82
Оборудование	0,00	0,00	0,00
С НАЧАЛА СТРОИТЕЛЬСТВА (НА 05.01.2018г.)	3 442,40	3 473,00	101,39
СМР	3 178,60	3 254,18	101,62
Оборудование	263,80	263,80	100,00

**Строительство школы на 375 мест в
мкр.«Солнечный» в пгт. Уруссу Ютазинского МР РТ**

Подрядчик		ООО «УКС Ютазинский МР»	
Заказчик		ГКУ «ГИСУ РТ»	
Лимит финансирования, млн. руб.		323,35	
Начало строительства		2017 г.	
Срок завершения строительства		Декабрь 2017г.	
Период	ПЛАН	ФАКТ	% выполнения
НЕДЕЛЯ (30.12.2017г. – 05.01.2018г.)	0	0	0,00
СМР	0	0	0,00
Оборудование	0	0	0,00
МЕСЯЦ ЯНВАРЬ (01.01.2018г. – 05.01.2018г.)	0	0	0,00
СМР	0	0	0,00
Оборудование	0	0	0,00
С НАЧАЛА СТРОИТЕЛЬСТВА (НА 05.01.2018г.)	323,35	323,35	100,00
СМР	267,27	267,27	100,00
Оборудование	56,08	56,08	100,00

Проектирование, капитальный ремонт помещений здания, расположенного по ул.Вишневского, д.2а в г.Казани

Подрядчик		ООО «СК «ПромГрадСтрой»		
Объем финансирования, млн.руб.		246,22		
		СМР	Оборудование	ПИР
		182,26	58,06	5,9
Начало строительства		2016 г.		
Срок завершения строительства		2017 г.		
Период	ПЛАН	ФАКТ	% выполнения	
НЕДЕЛЯ (30.12.2017г. – 05.01.2018г.)	1,53	1,50	98,04	
СМР	1,53	1,50	98,04	
Оборудование	0,00	0,00	0,00	
МЕСЯЦ ЯНВАРЬ (01.01.2018г. – 05.01.2018г.)	1,31	1,29	98,47	
СМР	1,31	1,29	98,47	
Оборудование	0,00	0,00	0,00	
С НАЧАЛА СТРОИТЕЛЬСТВА (НА 05.01.2018г.)	146,30	143,79	98,28	
СМР	130,08	127,57	98,07	
Оборудование	16,22	16,22	100,00	