

Динамика поступивших обращений по тематикам и вопросам ЖКХ за 7 месяцев 2016 и 2017 г.г.

	2016	2017	Динамика
Кол-во обращений/ поднято вопросов в обращениях	12 882/ 17 496	12 656/ 16 755	- 226 - 741
Качество предоставления жилищных услуг (неуд. качество предоставления жилищных услуг)	693	685	- 8
Качество предоставления коммунальных услуг (неуд. качество предоставления коммунальных услуг)	1 672	1 778	+ 106
Содержание общедомового имущества (неуд. содержание общедомового имущества)	8 862	8 920	+ 58
Необходимость капитального ремонта, замечания после капитального ремонта	770	742	- 28
Перепланировка	432	303	- 129
Строительные недоделки	144	120	- 24
Работа управляющих организаций (неуд. работа УК, ТСЖ, ЖСК)	501	342	- 159
Начисления платы за коммунальные услуги (обоснованность платежей за ЖКУ)	4 422	3 865	- 557

Анализ обращений граждан по вопросам ЖКХ за 7 мес. 2017 г. по МО РТ

№	МО	Всего	Качество ЖКУ	Капремонт Стр.недоделки	Содержание Работа УК	Начисления
1	Агрызский	56	7	10	17	22
2	Азнакаевский	88	-	4	60	24
3	Аксубаевский	9	-	-	5	4
4	Актанышский	2	-	-	2	-
5	Алексеевский	3	-	-	-	3
6	Алькеевский	0	-	-	-	-
7	Альметьевский	1 179	135	39	653	347
8	Апастовский	2	2	-	-	-
9	Арский	26	-	7	14	5
10	Атнинский	0	-	-	-	-
11	Бавлинский	70	13	3	20	34
12	Балтасинский	2	-	-	2	-
13	Бугульминский	835	123	77	484	144
14	Буинский	17	0	-	5	10
15	В. Услонский	50	3	-	19	28

Анализ обращений граждан по вопросам ЖКХ за 7 мес. 2017 г. по МО РТ

№	МО	Всего	Качество ЖКУ	Капремонт Стр.недоделки	Содержание Работа УК	Начисления
16	Высокогорский	89	20	7	43	17
17	Дрожжановский	4	-	-	2	2
18	Елабужский	379	120	4	147	94
19	Заинский	232	22	3	46	161
20	Зеленодольский	972	150	34	418	344
21	Кайбицкий	0	-	-	-	-
22	Камско-Устьинский	12	-	-	3	7
23	Кукморский	10	3	2	5	-
24	Лаишевский	86	16	10	27	31
25	Лениногорский	182	14	11	111	46
26	Мамадышский	28	3	3	10	9
27	Менделеевский	131	18	5	55	48
28	Мензелинский	27	-	11	16	-
29	Муслюмовский	0	-	-	-	-
30	Нижнекамский	1 049	192	33	614	191

Анализ обращений граждан по вопросам ЖКХ за 7 мес. 2017 г. по МО РТ

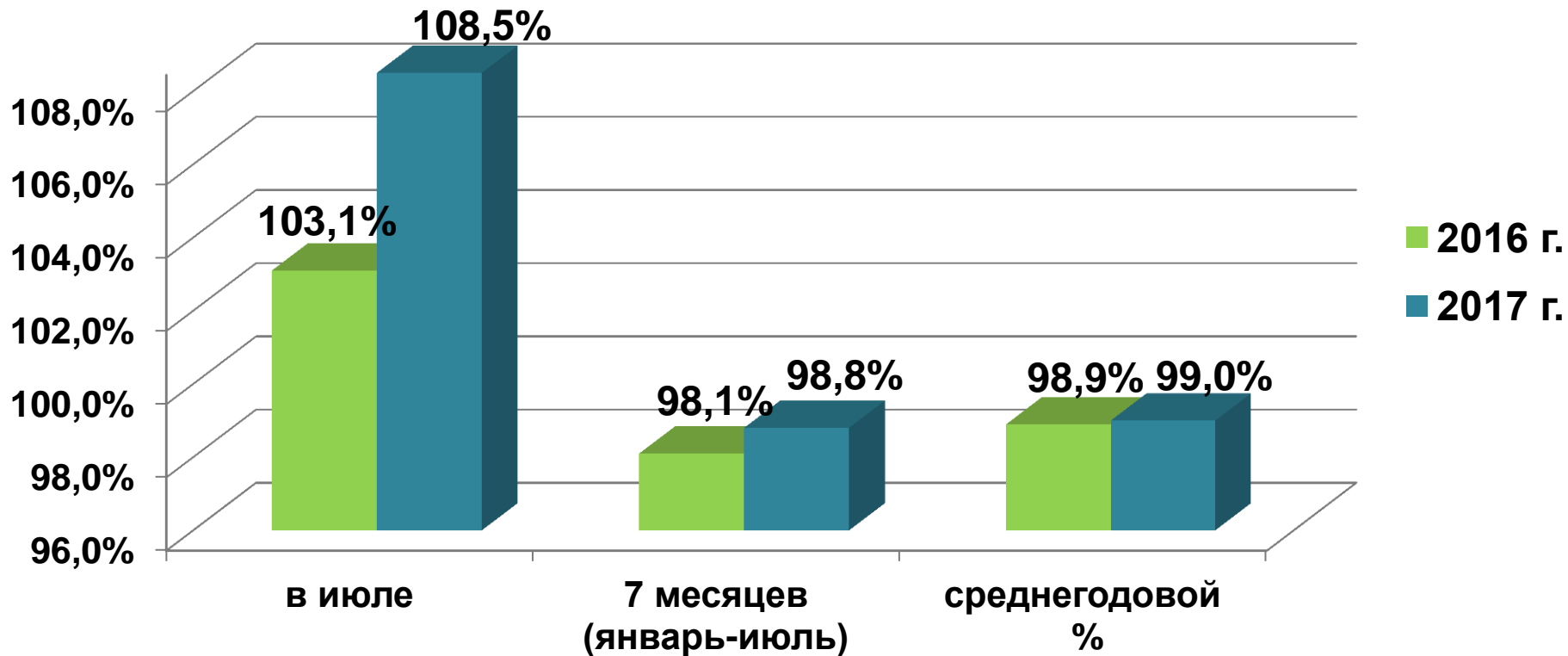
№	МО	Всего	Качество ЖКУ	Капремонт Стр.недоделки	Содержание Работа УК	Начисления
31	Новошешминский	6	2	-	2	2
32	Нурлатский	81	9	10	53	9
33	Пестречинский	207	75	8	38	84
34	Рыб. Слободский	4	-	2	2	-
35	Сабинский	13	4	-	9	-
36	Сармановский	19	5	-	9	5
37	Спасский	17	-	-	7	5
38	Тетюшский	15	-	-	4	9
39	Тукаевский	96	43	7	20	26
40	Тюлячинский	2	-	-	2	-
41	Черемшанский	6	4	-	-	2
42	Чистопольский	292	17	3	72	188
43	Ютазинский	152	20	7	113	10
44	Наб. Челны	2 341	477	123	1 117	573
45	Казань	7 964	966	439	5 031	1 381

Анализ обращений граждан по МО в расчете на 1 тысячу жителей за январь-июль 2017 г.

№	МО	Количество обращений в расчете на 1 тысячу жителей
1	Бугульминский	8
2	Альметьевский	7
3	Зеленодольский	5
4	Заинский	5
5	Елабужский	4
6	Казань	4
7	Набережные Челны	4
8	Чистопольский	4
9	Нижнекамский	4
10	Лениногорский	3



Сравнение платежной дисциплины населения за ЖКУ в 2016 – 2017 г.г. (на 01.08.2017)





Уровень собираемости платежей населения за ЖКУ на 01.08.2017

№	МО	Уровень собираемости		
		в июле 2017	на 01.08.2017 (в январе-июле)	среднегодовой (август 2016- июль 2017)
	Всего по РТ	108,5%	98,8%	99,0%
1	Кукморский	95,6%	96,0%	96,7%
2	Тукаевский	96,7%	96,9%	97,0%
3	Бавлинский	106,4%	96,4%	97,7%
4	Пестречинский	98,2%	97,2%	98,2%
5	Тетюшский	89,4%	97,4%	98,2%
6	Ютазинский	107,1%	97,7%	98,3%
7	Азнакаевский	107,6%	97,3%	98,3%
8	К.-Устьинский	95,6%	96,4%	98,3%
9	Бугульминский	106,0%	98,7%	98,4%
10	Казань	116,6%	98,8%	98,6%
11	Лениногорский	108,4%	98,0%	98,7%



Уровень собираемости платежей населения за ЖКУ на 01.08.2017

№	МО	Уровень собираемости		
		в июле 2017	на 01.08.2017 (в январе-июле)	среднегодовой (август 2016- июль 2017)
	Всего по РТ	108,5%	98,8%	99,0%
12	Р.-Слободский	97,5%	98,1%	98,8%
13	Апастовский	92,8%	96,6%	98,8%
14	Балтасинский	99,7%	98,1%	98,8%
15	Менделеевский	100,2%	98,4%	98,9%
16	Лаишевский	97,0%	98,6%	98,9%
17	Сабинский	98,0%	98,2%	99,1%
18	Нижнекамский	102,5%	99,2%	99,1%
19	Сармановский	101,3%	98,5%	99,2%
20	Зеленодольский	102,3%	98,9%	99,3%
21	Наб.Челны	105,1%	98,6%	99,4%
22	Арский	96,5%	97,7%	99,5%



Уровень собираемости платежей населения за ЖКУ на 01.08.2017

№	МО	Уровень собираемости		
		в июле 2017	на 01.08.2017 (в январе-июле)	среднегодовой (август 2016- июль 2017)
	Всего по РТ	108,5%	98,8%	99,0%
23	Буинский	114,9%	99,3%	99,5%
24	Заинский	105,0%	99,0%	99,5%
25	Альметьевский	109,3%	99,7%	99,7%
26	Нурлатский	100,0%	99,2%	99,8%
27	Актанышский	101,4%	99,8%	99,8%
28	Новошешминский	103,1%	99,9%	99,8%
29	Мензелинский	99,0%	99,0%	99,9%
30	Чистопольский	106,2%	98,1%	99,9%
31	Агрызский	101,1%	99,1%	100,0%
32	Елабужский	110,0%	98,9%	100,2%
33	Кайбицкий	100,2%	100,2%	100,3%



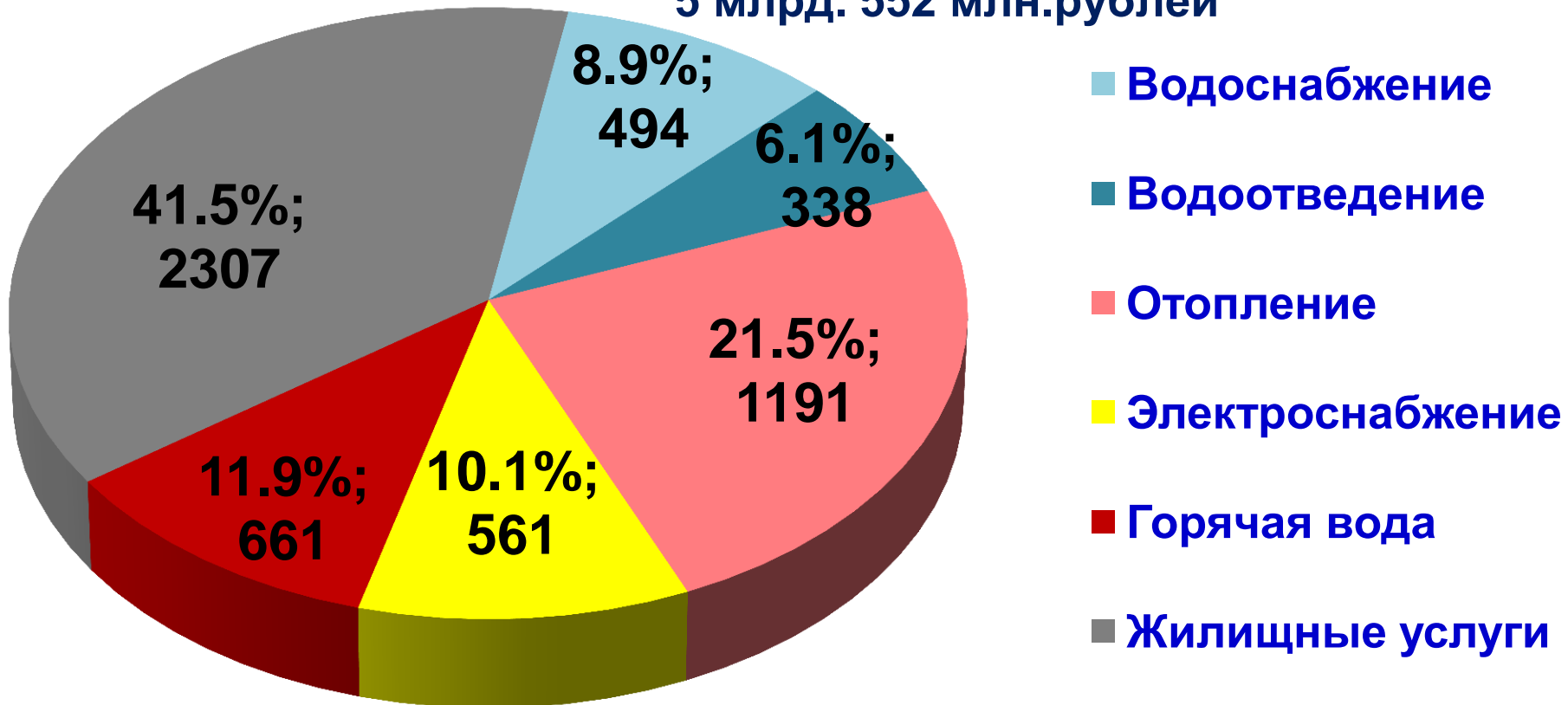
Уровень собираемости платежей населения за ЖКУ на 01.08.2017

№	МО	Уровень собираемости		
		в июне 2017	на 01.07.2017 (в январе-июне)	среднегодовой (июль 2016- июнь 2017)
	Всего по РТ	108,5%	98,8%	99,0%
34	Спасский	95,9%	100,2%	100,3%
35	Алькеевский	100,0%	98,4%	100,3%
36	Мамадышский	101,3%	99,9%	100,4%
37	Дрожжановский	100,0%	100,6%	100,6%
38	Тюлячинский	100,1%	100,5%	100,7%
39	Муслюмовский	99,9%	99,2%	100,7%
40	Черемшанский	86,0%	97,1%	100,7%
41	Высокогорский	100,1%	100,8%	101,1%
42	В.Услонский	100,8%	100,4%	101,4%
43	Аксубаевский	101,0%	101,0%	101,9%
44	Атнинский	112,9%	103,9%	102,8%
45	Алексеевский	99,2%	102,8%	103,1%



Задолженность платежей населения за ЖКУ на 01.08.2017 (млн. рублей, %)

5 млрд. 552 млн.рублей





Задолженность платежей населения за ЖКУ на 01.08.2017

12

№	МО	Задолженность на 01.08.2017 (тыс. рублей)	Среднегодовой (август 2016 – июль 2017)	Отношение задолженности к среднемесячному начислению
	Всего по РТ	5 552 173,8	99,0%	1,75
1	В.Услонский	10 526,4	101,4%	3,79
2	Мензелинский	16 764,5	99,9%	2,97
3	Альметьевский	467 533,2	99,7%	2,87
4	Агрызский	37 934,4	100,0%	2,69
5	Спасский	10 437,2	100,3%	2,68
6	Бугульминский	248 255,0	98,4%	2,67
7	Менделеевский	55 681,3	98,9%	2,34
8	Высокогорский	28 377,7	101,1%	2,33
9	Пестречинский	12 095,0	98,2%	2,27
10	Тетюшский	5 762,3	98,2%	2,20
11	Зеленодольский	308 281,9	99,3%	2,19
12	Тукаевский	27 393,5	97,0%	2,17
13	Казань	2 499 119,2	98,6%	2,15
14	Кукморский	12 217,1	96,7%	2,10
15	Бавлинский	39 458,8	97,7%	2,10



Задолженность платежей населения за ЖКУ на 01.08.2017

13

№	МО	Задолженность на 01.08.2017 (тыс. рублей)	Среднегодовой (август 2016 – июль 2017)	Отношение задолженности к среднемесячному начислению
	Всего по РТ	5 552 173,8	99,0%	1,75
16	Азнакаевский	94 982,1	98,3%	2,02
17	Елабужский	131 682,0	100,2%	1,83
18	Сармановский	31 316,2	99,2%	1,63
19	Аксубаевский	2 322,8	101,9%	1,59
20	Лениногорский	116 811,0	98,7%	1,47
21	Заинский	60 434,4	99,5%	1,45
22	К.-Устьинский	3 991,4	98,3%	1,44
23	Сабинский	7 070,2	99,1%	1,44
24	Чистопольский	63 445,5	99,9%	1,39
25	Новошешминский	2 149,5	99,8%	1,38
26	Р.-Слободский	2 546,4	98,8%	1,26
27	Лаишевский	10 543,1	98,9%	1,21
28	Нижнекамский	405 242,1	99,1%	1,18
29	Нурлатский	23 616,5	99,8%	1,13
30	Тюлячинский	749,2	100,7%	1,13




Задолженность платежей населения за ЖКУ на 01.08.2017

14

№	МО	Задолженность на 01.08.2017 (тыс. рублей)	Среднегодовой (август 2016 – июль 2017)	Отношение задолженности к среднемесячному начислению
	Всего по РТ	5 552 173,8	99,0%	1,75
31	Актанышский	6 489,4	99,8%	1,10
32	Наб.Челны	773 192,0	99,4%	1,02
33	Арский	6 454,7	99,5%	0,99
34	Муслюмовский	1 514,9	100,7%	0,97
35	Алексеевский	3 071,0	103,1%	0,93
36	Апастовский	1 081,1	98,8%	0,88
37	Балтасинский	2 836,1	98,8%	0,88
38	Ютазинский	9 346,3	98,3%	0,75
39	Буинский	7 536,6	99,5%	0,73
40	Дрожжановский	292,9	100,6%	0,65
41	Кайбицкий	88,8	100,3%	0,61
42	Мамадышский	2 465,2	100,4%	0,51
43	Черемшанский	799,5	100,7%	0,48
44	Атнинский	48,3	102,8%	0,21
45	Алькеевский	217,2	100,3%	0,17



Информация о доле платежей населения за ЖКУ, поступающих в электронном виде

	За январь-июль 2016 г.	За январь-июль 2017 г.	Динамика
от суммы платежей	32,5%	42,6 %	10,1% 
от кол-ва платежей	29,1%	37,9 %	8,8% 



Статистика по платежам населения за ЖКУ на 01.08.2017 г.

№	Район	Всего от суммы платежей за ЖКУ	В том числе:			
			Портал госуслуг	Электр. устр-ва самообслуживания	Платежная система АЗ	Другие платежные системы
	Итого по РТ	42,59%	16,71%	25,69%	0,11%	0,09%
1	Ютазинский	16,38%	10,27%	6,11%	0,00%	0,00%
2	Бавлинский	18,30%	8,92%	9,37%	0,00%	0,00%
3	Агрызский	18,76%	11,42%	7,34%	0,00%	0,00%
4	Верхнеуслонский	18,92%	11,15%	7,78%	0,00%	0,00%
5	Арский	20,17%	13,70%	6,47%	0,00%	0,00%
6	Рыбнослободский	20,65%	17,94%	2,71%	0,00%	0,00%
7	Азнакаевский	21,62%	4,98%	16,64%	0,00%	0,00%
8	Елабужский	21,76%	12,60%	9,16%	0,00%	0,00%
9	Менделеевский	21,87%	6,79%	2,40%	0,00%	12,68%
10	Балтасинский	22,20%	18,36%	3,84%	0,00%	0,00%
11	Актанышский	22,88%	9,66%	13,22%	0,00%	0,00%



Статистика по платежам населения за ЖКУ на 01.08.2017 г.

№	Район	Всего от суммы платежей за ЖКУ	в том числе:			
			Портал госуслуг	Электр. устр-ва самообслуживания	Платежная система АЗ	Другие платежные системы
	ИТОГО по РТ	42,59%	16,71%	25,69%	0,11%	0,09%
12	Пестречинский	23,66%	10,65%	13,01%	0,00%	0,00%
13	Высокогорский	24,93%	7,14%	17,79%	0,00%	0,00%
14	Тюлячинский	25,24%	19,70%	5,54%	0,00%	0,00%
15	Черемшанский	25,62%	5,67%	19,95%	0,00%	0,00%
16	Спасский	25,99%	4,98%	21,00%	0,00%	0,00%
17	Бугульминский	26,32%	11,70%	14,62%	0,00%	0,00%
18	Тукаевский	26,32%	11,50%	14,81%	0,00%	0,00%
19	Кайбицкий	27,37%	17,72%	9,65%	0,00%	0,00%
20	Новошешминский	27,51%	14,66%	12,84%	0,00%	0,00%
21	Мамадышский	28,52%	3,93%	24,59%	0,00%	0,00%
22	Атнинский	28,86%	6,82%	22,04%	0,00%	0,00%



Статистика по платежам населения за ЖКУ на 01.08.2017 г.

№	Район	Всего от суммы платежей за ЖКУ	в том числе:			
			Портал госуслуг	Электр. устр-ва самообслуживания	Платежная система АЗ	Другие платежные системы
	ИТОГО по РТ	42,59%	16,71%	25,69%	0,11%	0,09%
23	Апастовский	30,92%	6,80%	24,12%	0,00%	0,00%
24	Дрожжановский	31,50%	21,33%	10,17%	0,00%	0,00%
25	Камскоустынский	32,88%	18,71%	14,16%	0,00%	0,00%
26	Буинский	33,11%	7,60%	25,52%	0,00%	0,00%
27	Тетюшский	33,29%	14,62%	18,67%	0,00%	0,00%
28	Мензелинский	33,50%	4,47%	29,03%	0,00%	0,00%
29	Кукморский	34,49%	9,72%	24,77%	0,00%	0,00%
30	Чистопольский	34,56%	18,06%	16,50%	0,00%	0,00%
31	Лаишевский	35,21%	10,10%	25,11%	0,00%	0,00%
32	Сармановский	36,40%	5,62%	30,78%	0,00%	0,00%
33	Лениногорский	37,45%	12,98%	24,47%	0,00%	0,00%



Статистика по платежам населения за ЖКУ на 01.08.2017 г.

№	Район	Всего от суммы платежей за ЖКУ	в том числе:			
			Портал госуслуг	Электр. устр-ва самообслуживания	Платежная система АЗ	Другие платежные системы
	ИТОГО по РТ	42,59%	16,71%	25,69%	0,11%	0,09%
34	Казань	38,09%	18,41%	19,46%	0,22%	0,00%
35	Аксубаевский	39,68%	34,03%	5,65%	0,00%	0,00%
36	Муслюмовский	42,90%	26,53%	16,37%	0,00%	0,00%
37	Наб. Челны	44,10%	23,33%	20,64%	0,13%	0,00%
38	Алексеевский	44,28%	12,90%	31,38%	0,00%	0,00%
39	Нурлатский	44,95%	14,70%	30,25%	0,00%	0,00%
40	Алькеевский	48,92%	7,87%	41,05%	0,00%	0,00%
41	Сабинский	51,64%	30,91%	20,73%	0,00%	0,00%
42	Нижнекамск	55,74%	12,50%	43,24%	0,00%	0,00%
43	Альметьевский	56,47%	11,46%	45,02%	0,00%	0,00%
44	Заинский	64,23%	14,61%	49,63%	0,00%	0,00%
45	Зеленодольский	70,36%	4,50%	65,85%	0,00%	0,00%



Информация о работе по взысканию задолженности по ЖКУ Управлением Федеральной службы судебных приставов по РТ на 18.08.2017

20

тыс.руб.

№	Наименование структурных подразделений	Задолж-ть населения за ЖКУ на 1.08.2017	Находилось на исполнении	Всего окончено	Из них окончено фактич. испол-ем	% окончено	%из них окончено фактич. испол-ем
Итого по РТ		5 552 174	2 498 490	842 730	434 046	34%	17%
1	К.Устьинский	3 991	298	13	13	4%	4%
2	Аксубаевский	2 323	457	49	22	11%	5%
3	Арский, Атнинский	6 503	1 851	250	117	14%	6%
4	Азнакаевский	94 982	37 078	8 209	2 930	22%	8%
5	Ютазинский	9 346	3 576	340	300	10%	8%
6	Р.Слободский	2 546	1 073	118	104	11%	10%
7	Сармановский	31 316	19 872	2 518	1 995	13%	10%
8	Зеленодольский	308 282	130 051	23 162	13 760	18%	11%
9	Балтасинский	2 836	4 887	593	539	12%	11%
10	г.Казань	2 499 119	815 746	290 394	90 366	36%	11%



Информация о работе по взысканию задолженности по ЖКУ Управлением Федеральной службы судебных приставов по РТ на 18.08.2017

21

тыс.руб.

№	Наименование структурных подразделений	Задолж-ть населения за ЖКУ на 1.08.2017	Находилось на исполнении	Всего окончено	Из них окончено фактич. испол-ем	% окончено	%из них окончено фактич. испол-ем
Итого по РТ		5 552 174	2 498 490	842 730	434 046	34%	17%
11	Альметьевский	467 533	88 572	25 482	10 374	29%	12%
12	Новошешминский, Черемшанский	2 949	958	327	120	34%	13%
13	Елабужский	131 682	29 769	6 669	4 043	22%	14%
14	Чистопольский	63 445	41 881	18 262	5 752	44%	14%
15	Менделеевский, Тукаевский	83 075	37 082	6 547	5 102	18%	14%
16	Бавлинский	39 459	14 668	2 085	2 069	14%	14%
17	Пестречинский	12 095	4 050	669	573	17%	14%
18	Актанышский	6 489	1 424	311	207	22%	15%



Информация о работе по взысканию задолженности по ЖКУ Управлением Федеральной службы судебных приставов по РТ на 18.08.2017

22

тыс.руб.

№	Наименование структурных подразделений	Задолж-ть населения за ЖКУ на 1.08.2017	Находилось на исполнении	Всего окончено	Из них окончено фактич. испол-ем	% окончено	%из них окончено фактич. испол-ем
Итого по РТ		5 552 174	2 498 490	842 730	434 046	34%	17%
19	Сабинский, Тюлячинский	7 819	2 536	445	392	18%	15%
20	Алькеевский	217	205	36	36	18%	18%
21	Нижнекамский	405 242	373 007	103 883	68 272	28%	18%
22	Тетюшский	5 762	886	177	177	20%	20%
23	Лениногорский	116 811	24 292	8 925	4 862	37%	20%
24	Агрызский	37 934	24 835	5 552	4 995	22%	20%
25	Апастовский, Буинский, Кайбицкий	8 707	3 577	1 466	722	41%	20%
26	Нурлатский	23 616	15 544	5 116	3 188	33%	21%
27	Лаишевский	10 543	4 432	1 445	1 085	33%	24%



Информация о работе по взысканию задолженности по ЖКУ Управлением Федеральной службы судебных приставов по РТ на 18.08.2017

23

тыс.руб.

№	Наименование структурных подразделений	Задолж-ть населения за ЖКУ на 1.08.2017	Находилось на исполнении	Всего окончено	Из них окончено фактич. испол-ем	% окончено	%из них окончено фактич. испол-ем
Итого по РТ		5 552 174	2 498 490	842 730	434 046	34%	17%
28	В.Горский	28 378	8 855	2 630	2 170	30%	25%
29	Н.Челны	773 192	748 512	301 790	190 256	40%	25%
30	Бугульминский	248 255	19 077	8 153	4 969	43%	26%
31	Алексеевский	3 071	433	299	114	69%	26%
32	Муслюмовский	1 515	692	192	192	28%	28%
33	Спасский	10 437	2 289	996	773	44%	34%
34	Мамадышский	2 465	3 658	1 504	1 311	41%	36%
35	Мензелинский	16 765	1 193	601	433	50%	36%
36	Заинский	60 434	30 884	13 412	11 603	43%	38%
37	В.Услонский	10 526	290	110	110	38%	38%
38	Дрожжановский	293	-	-	-	-	-
39	Кукморский	12 217	-	-	-	-	-



Информация о ходе регистрации в ГИС ЖКХ РФ
(посредством ЕСИА) на www.dom.gosuslugi.ru на 24.08.2017 12.00 *

№	МО	Всего (УК, ТСЖ, ЖСК, РСО)		
		Зарегистрировано в ГИС ЖКХ РФ	% от общего количества	Осталось зарегистрировать
ИТОГО по РТ		1 412	98%	26
1	Казань	871	97%	26

*-без учёта ошибочно зарегистрированных организаций



**Информация по незаполненным сведениям в ГИС МЖФ РТ,
обязательным для интеграции в ГИС ЖКХ РФ на 23.08.2017**

№	МО	Общ.сведения по орг-ям (ИНН, ОГРН...)	Договора управ-я, уставы ТСЖ	Хар-ки МКД по тех.паспортам
Итого по РТ		1,67 %	13,10 %	1,23 %
1	Новошешминский	25,49 %	1,71 %	0,34 %
2	Пестречинский	17,54 %	3,19 %	0,47 %
3	Тукаевский	16,67 %	0,00 %	0,28 %
4	Кукморский	11,11 %	8,29 %	0,29 %
5	Азнакаевский	9,63 %	45,98 %	0,90 %
6	Атнинский	8,33 %	45,00 %	0,00 %
7	Верхнеуслонский	7,69 %	37,47 %	3,94 %
8	Чистопольский	6,52 %	44,20 %	1,61 %
9	Бугульминский	6,21 %	0,36 %	0,94 %
10	Буинский	2,78 %	13,40 %	0,56 %
11	г. Казань	1,64 %	29,58 %	2,22 %
12	Высокогорский	1,42 %	0,00 %	0,34 %
13	Агрызский	1,01 %	19,04 %	0,84 %
14	Арский	0,93 %	0,50 %	0,45 %
15	Сабинский	0,00 %	14,74 %	0,17 %



Информация по незаполненным сведениям в ГИС МЖФ РТ,
обязательным для интеграции в ГИС ЖКХ РФ на 23.08.2017

№	МО	Общ.сведения по орг-ям (ИНН, ОГРН...)	Договора управ-я, уставы ТСЖ	Хар-ки МКД по тех.паспортам
Итого по РТ		1,67 %	13,10 %	1,23 %
16	Камско-Устьинский	0,00 %	4,70 %	0,16 %
17	Нурлатский	0,00 %	2,37 %	0,07 %
18	Балтасинский	0,00 %	2,13 %	0,45 %
19	Алексеевский	0,00 %	1,62 %	1,28 %
20	г. Набережные Челны	0,00 %	0,30 %	0,71 %
21	Бавлинский	0,00 %	0,23 %	1,04 %
22	Рыбно-Слободский	0,00 %	0,10 %	0,04 %
23	Зеленодольский	0,00 %	0,09 %	0,44 %
24	Муслюмовский	0,00 %	0,09 %	0,26 %
25	Альметьевский	0,00 %	0,03 %	1,62 %
26	Лениногорский	0,00 %	0,02 %	0,72 %
27	Кайбицкий	0,00 %	0,00 %	3,39 %
28	Черемшанский	0,00 %	0,00 %	3,17 %
29	Мензелинский	0,00 %	0,00 %	1,84 %
30	Менделеевский	0,00 %	0,00 %	1,32 %



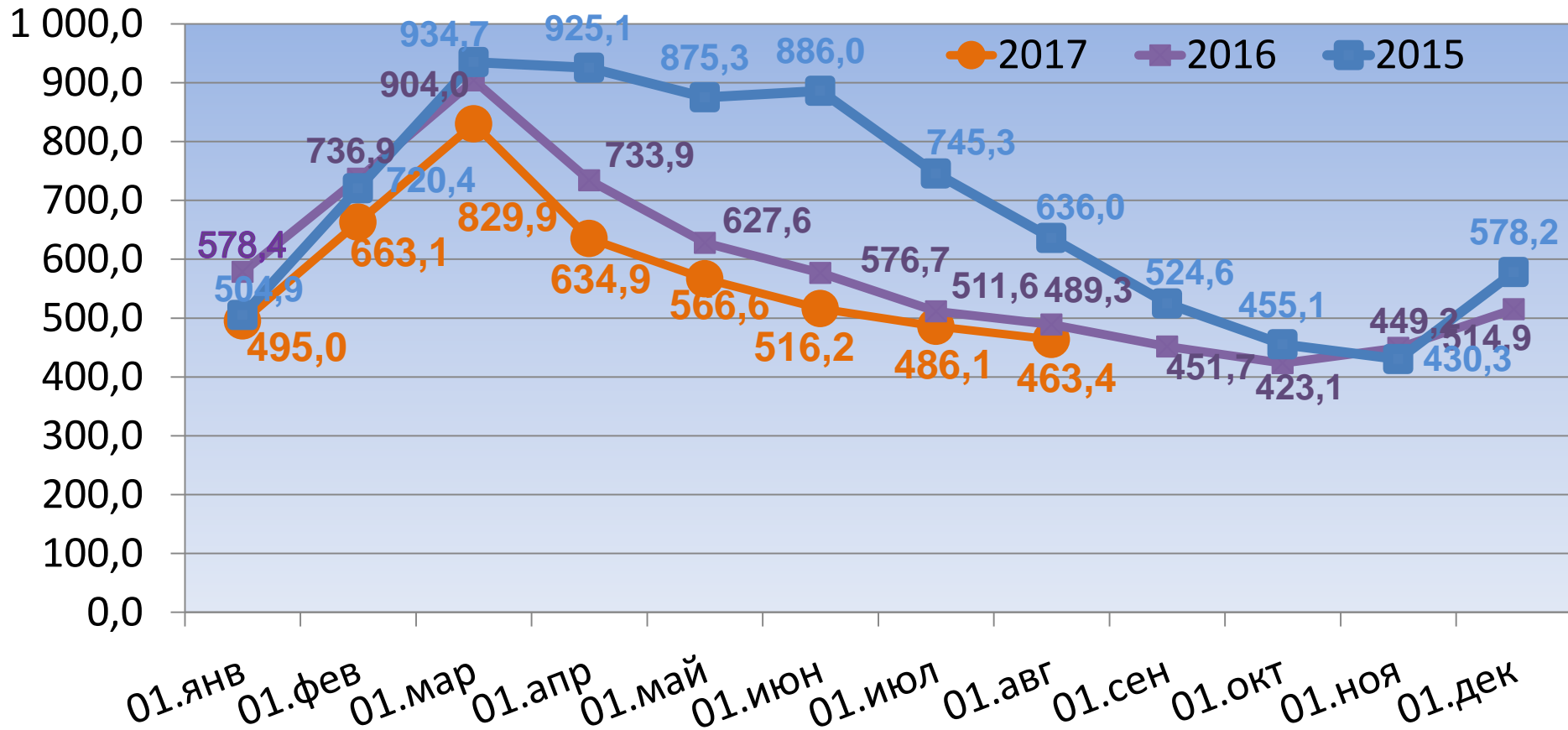
**Информация по незаполненным сведениям в ГИС МЖФ РТ,
обязательным для интеграции в ГИС ЖКХ РФ на 23.08.2017**

№	МО	Общ.сведения по орг-ям (ИНН, ОГРН...)	Договора управ-я, уставы ТСЖ	Хар-ки МКД по тех.паспортам
Итого по РТ		1,67 %	13,10 %	1,23 %
31	Алькеевский	0,00 %	0,00 %	0,84 %
32	Сармановский	0,00 %	0,00 %	0,79 %
33	Спасский	0,00 %	0,00 %	0,74 %
34	Мамадышский	0,00 %	0,00 %	0,57 %
35	Заинский	0,00 %	0,00 %	0,29 %
36	Аксубаевский	0,00 %	0,00 %	0,26 %
37	Ютазинский	0,00 %	0,00 %	0,25 %
38	Лаишевский	0,00 %	0,00 %	0,18 %
39	Апастовский	0,00 %	0,00 %	0,12 %
40	Актанышский	0,00 %	0,00 %	0,00 %
41	Нижнекамский	0,00 %	0,00 %	0,00 %
42	Дрожжановский	0,00 %	0,00 %	0,00 %
43	Елабужский	0,00 %	0,00 %	0,00 %
44	Тетюшский	0,00 %	0,00 %	0,00 %
45	Тюлячинский	0,00 %	0,00 %	0,00 %



Динамика погашения просроченной задолженности за потребленный газ

млн. руб.





Задолженность организаций ЖКК за потребленный газ

29

тыс. руо.

№	МО	на 01.08.2016	на 01.08.2017	Динамика за год	Динамика за месяц
	ВСЕГО по РТ	489 251	463 401	-25 850	-22 659
1	Зеленодольский	145 180	165 801	20 621	3 095
2	Агрызский	86 251	85 108	-1 143	-57
3	Елабужский	87 026	84 097	-2 929	545
4	Бугульминский	56 550	58 979	2 429	-7 904
5	г.Казань	57 112	47 383	-9 729	-1 266
6	Верхнеуслонский	10 063	9 693	-370	0
7	Кукморский	7 706	3 329	-4 377	-4 399
8	Тукаевский	2 100	2 800	700	-401
9	Азнакаевский	20 167	2 418	-17 749	-5 820
10	Нижнекамский	0	1 207	1 207	1 207
11	Муслюмовский	240	887	647	-100
12	Новошешминский	527	481	-46	94
13	Заинский	0	477	477	0
14	Актанышский	3 507	453	-3 054	-237
15	Альметьевский	242	263	21	67
16	Лениногорский	3 873	17	-3 856	17
17	Тетюшский	5 647	8	-5 639	-4 390



Просроченная задолженность по организациям

тыс. руб.

30

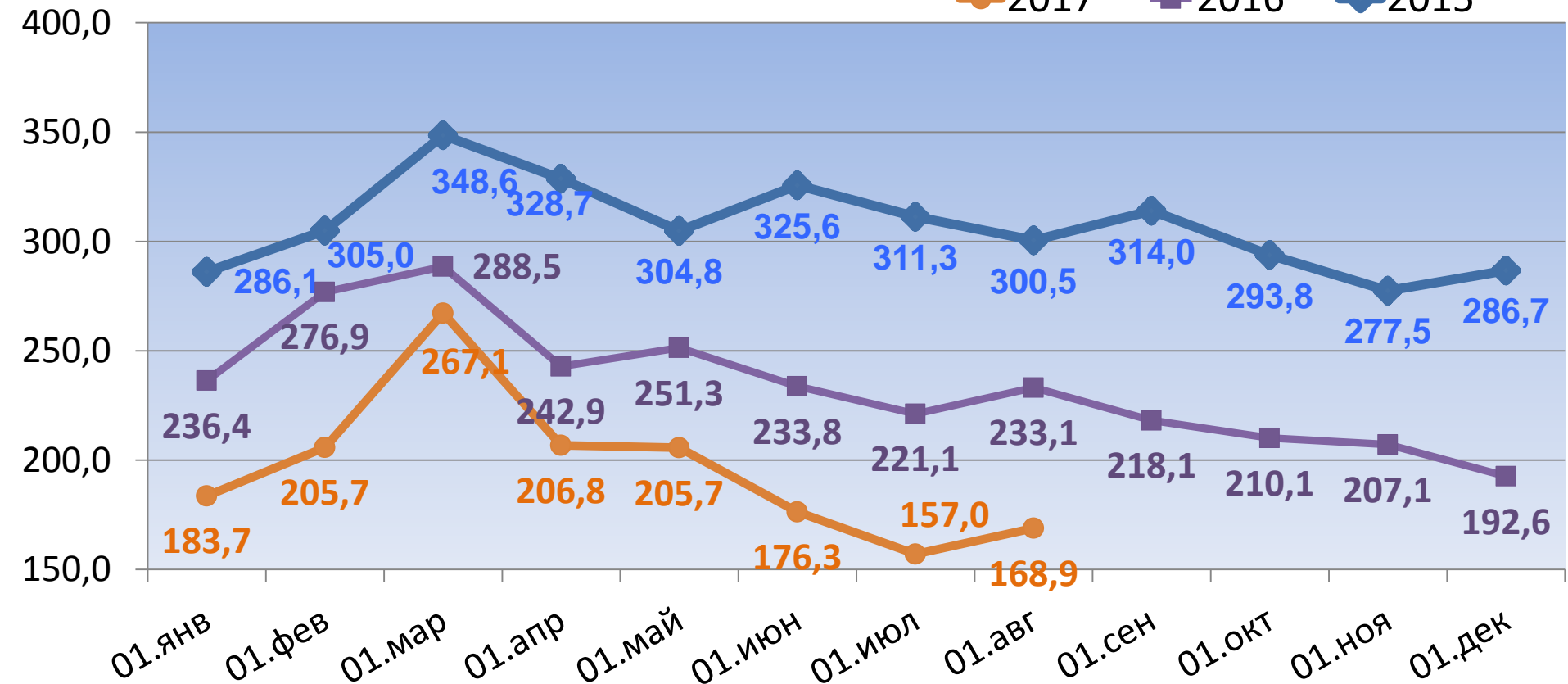
Наименование организации	МО	Период просроченной задолженности	Просроченная задолженность на 01.08.2017 г.	Динамика за год	Примечание
АО "Осиновские инженерные сети"	Зеленодольский	6 месяцев (с ноября 2016 г.)	1 227,88	1 227,88	Банкрот. Последняя оплата 22.03.2017 г. Уровень оплаты за 2017 г. составляет 9%
ООО "Коммунальные сети - Бетьки"	Тукаевский	3 месяца (с февраля 2017г.)	2 800,00	700,00	Уровень оплаты за 2017 г. составляет 51%
МУП "Сельхозжилсервис"	Азнакаевский	4 месяца (с марта 2017 г.)	2 418,07	349,17	Уровень оплаты за 2017 г. составляет 86%
ОАО "Муслюмовские инженерные сети"	Муслюмовский	3 месяца (с марта 2017 г.)	886,89	646,89	Уровень оплаты за 2017 г. составляет 85%
ООО "ВодоТехноСервис"	Кукморский	3 месяца (с апреля 2017 г.)	3 328,51	-890,92	Уровень оплаты за 2017 г. составляет 87%
ООО "Новошешминское МПП ЖКХ"	Новошешминский	3 месяца (с апреля 2017 г.)	481,35	-45,44	Уровень оплаты за 2017 г. составляет 86%
ООО "Теплосервис"	Заинский	2 месяца (с апреля 2017 г.)	476,77	476,77	Уровень оплаты за 2017 г. составляет 93%



Динамика просроченной задолженности ЖКК за электроэнергию в РТ

млн. руб.

—●— 2017 —■— 2016 —◆— 2015





Задолженность ОКК за электроэнергию

32

тыс. руб.

№	МО	на 01.08.2016	на 01.08.2017	<i>Динамика за год</i>	<i>Динамика за месяц</i>
		ВСЕГО по РТ	33 402	34 616	1 214
1	Бавлинский	20 892	20 290	-602	-300
2	В.Услонский	7 147	7 065	-82	380
3	Зеленодольский	1 031	3 696	2 665	-793
4	Алексеевский	876	2 072	1 196	-208
5	Заинский	0	811	811	811
6	Новошешминский	153	314	161	139
7	Нижнекамский	1 694	145	-1 549	145
8	Альметьевский	49	87	38	87
9	г.Казань	0	83	83	11
10	Спасский	0	46	46	-26
11	Тетюшский	209	7	-202	-113

Задолженность исполнителей коммунальных услуг за электроэнергию

тыс. руб.

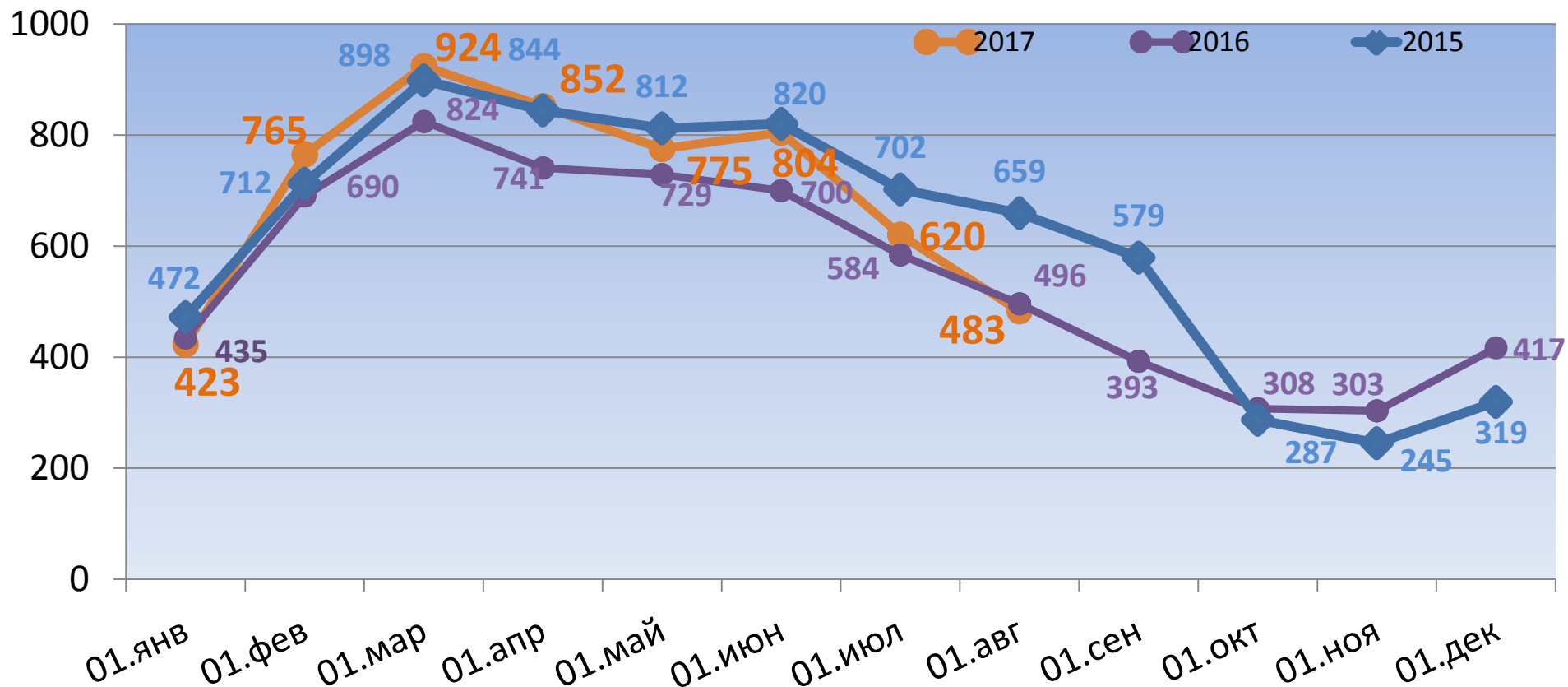
№	МО	на 01.08.2016	на 01.08.2017	Динамика за год	Динамика за месяц
		199 679	134 257	-65 422	12 243
1	г.Казань	136 606	104 338	-32 268	14 608
2	г.Наб.Челны	32 813	8 838	-23 975	-2 196
3	Бугульминский	2 860	5 555	2 695	532
4	Нижнекамский	16 378	5 541	-10 837	-401
5	Заинский	1 969	3 759	1 790	557
6	Альметьевский	1 370	2 466	1 096	-998
7	Лениногорский	2 604	1 847	-757	-60
8	Зеленодольский	5 028	1 403	-3 625	219
9	Азнакаевский	0	165	165	64
10	Елабужский	41	95	54	95
11	Спасский	0	69	69	11
12	Нурлатский	0	64	64	1
13	Кукморский	0	58	58	0
14	Алексеевский	0	40	40	-76
15	Тетюшский	0	10	10	-10
16	Лаишевский	10	9	-1	-103



Динамика погашения просроченной задолженности ИКУ за потребленную тепловую энергию

34

млн. руб.





Задолженность ИКУ за тепловую энергию перед АО «Татэнерго»

35

тыс. руб.

МО	на 01.08.2016	на 01.08.2017	<i>Динамика за год</i>	<i>Динамика за месяц</i>
ВСЕГО по РТ	496 195	482 672	-13 523	-137 425
г. Казань	191 567	180 787	-10 780	-101 905
г. Набережные Челны	196 865	150 691	-46 174	-25 040
г. Нижнекамск	103 282	139 593	36 311	-9 181
г. Заинск	4 480	11 600	7 120	-1 299