



# Финансирование программы капитального ремонта МКД на 2017 г.

1

Программа	Объемы финансирования за счёт средств: (млн. руб.)			ВСЕГО
	бюджета Республики Татарстан	местного бюджета	собственников помещений	
Краткосрочный план реализации Региональной программы	1 346,80	791,449	2 577,94	4 716,192



# Капитальный ремонт объектов образования на 2017 год

2

Наименование Программы, разработчик	Показатель	Стоимость, млн. рублей	Наличие ПИР (ПСД), стоимость, млн. рублей
Капремонт школ и ДОО Мин-во образования и науки РТ	<b>36</b> школ (29 общеобраз., 7 корр.) <b>110</b> ДОО	РТ 864,46  1 624,87	РТ 90,3

Утверждено РКМ РТ № 2959-р от 16.12.2016

**Программа завершена**



# Капитальный ремонт здания МБДОУ «Лесхозский детский сад «Ляйсан» Сабинский МР, п.Лесхоз

До ремонта



После ремонта



Субподрядная организация: ООО «Инвестхолдингстрой»  
Сумма работ (бюджет РТ): 20,543 млн. рублей.



# Капитальный ремонт ДОЛ на 2017 г.

4

Наименование Программы, разработчик	Показатель	Стоимость, млн. рублей	Наличие ПИР (ПСД), стоимость, млн. рублей
Капитальный ремонт детских оздоровительных лагерей, Министерство по делам молодежи, спорту и туризму РТ	4 – капремонт 4 – строительство 3 – реконструкция	94,500 РТ: - 30,155 - 21,933 - 41,000 Нераспределенный лимит – 1,412	5,500 РТ: - 1,200 - 4,300

Утверждено РКМ РТ № 2781-р от 02.12.2016

**Программа завершена**



# Капитальный ремонт ресурсных центров на 2017 г.

5

Наименование Программы, разработчик	Показатель	Стоимость, млн. рублей	Наличие ПИР (ПСД), стоимость, млн. рублей
Капремонт ресурсных центров, Мин-во образования и науки РТ	10 объектов	РТ 671,16	РТ 10,22

Утверждено РКМ РТ № 3050-р от 21.12.2016

**Программа завершена**



# Капитальный ремонт ресурсного центра ГАПОУ «Нурлатский аграрный техникум», г.Нурлат, ул.Ленинградская, д.15

До ремонта



После ремонта



Субподрядная организация: ООО «ПСП ТРО ВОИ»  
Сумма работ (бюджет РТ): 71,802 млн. рублей.



# Капитальный ремонт сельских клубов на 2017 г.

7

Наименование Программы, разработчик	Показатель	Стоимость, млн. рублей	Наличие ПИР (ПСД), стоимость, млн. рублей
Капремонт сельских клубов, Мин-во культуры РТ	44 объекта	РТ 338,209	РТ 4,29

Утверждено РКМ РТ № 3194-р от 30.12.2016

**Программа завершена**



# Капитальный ремонт здания СДК в с.Евлаштау, Сабинский МР

До ремонта



После ремонта



Субподрядная организация: ООО «Ак таш»  
Сумма работ (бюджет РТ): 8,279 млн. рублей.





# Капитальный ремонт подростковых клубов на 2017 г.

9

Наименование Программы, разработчик	Показатель	Стоимость, млн. рублей	Наличие ПИР (ПСД), стоимость, млн. рублей
Капремонт подростковых клубов, Мин-во по делам молодежи и спорту РТ	28 объектов	РТ 98,0	РТ 2,0

Утверждено РКМ РТ № 2507-р от 28.10.2016

**Программа завершена**



# Капитальный ремонт зданий советов поселений на 2017 г.

Наименование Программы, разработчик	Показатель	Стоимость, млн. рублей
<b>Капремонт зданий советов поселений,</b> Ассоциация «Совет муниципальных образований РТ»	42 – капремонт	РТ - 50,83

Утверждено РКМ РТ № 3199-р от 30.12.2016

**Программа завершена**



# Капитальный ремонт учреждений социального обслуживания на 2017 г.

Наименование Программы, разработчик	Показатель	Стоимость, млн. рублей	Наличие ПИР (ПСД), стоимость, млн. рублей
Капремонт учреждений социального обслуживания, Мин-во труда, занятости и социальной защиты РТ	28 объектов	РТ 121,3	РТ -

Утверждено РКМ РТ № 2567-р от 07.11.2016

**Программа завершена**



# Капитальный ремонт муниципальных архивов на 2017 г.

12

Наименование Программы, разработчик	Показатель	Стоимость, млн. рублей	Наличие ПИР (ПСД), стоимость, млн. рублей
Капремонт муниципальных архивов, ГБУ «Государственный архив РТ»	17 объектов	РТ 50,0	-

Утверждено РКМ РТ № 2696-р от 21.11.2016

**Программа завершена**



# Капитальный ремонт зданий амбулаторно-поликлинических учреждений здравоохранения на 2017 г.

13

Наименование Программы, разработчик	Показатель	Стоимость, млн.рублей		
		Всего, в том числе:		Оборудование, доп. средства
			ПИР (ПСД)	
Капремонт зданий амбулаторно-поликлинических учреждений здравоохранения, Министерство здравоохранения РТ	74 объектов	3 483,0	105,13	505,9

Утверждено РКМ РТ № 1708-р, № 1709-р, № 1710-р, № 1711-р, № 1712-р, № 1713-р, № 1714-р от 18.07.2017, № 2375-р от 22.09.2017



# Капитальный ремонт зданий амбулаторно-поликлинических учреждений здравоохранения на 2017 г.

14

№	МО РТ	Лимит тыс. рублей	Факт освоения СМР, %	Динамика за 2 недели
	<b>Итого по РТ</b>	<b>3 483 020,4</b>	<b>89,8</b>	<b>7,4</b>
1	г.Казань, ГАУЗ "Детская городская поликлиника №10"	20 627,1	45,0	20,0
2	г.Наб.Челны, ГАУЗ "Городская поликлиника №7"	115 852,8	56,0	4,0
3	г.Наб.Челны, ГАУЗ "Городская поликлиника №6"	177 913,8	62,0	3,5
4	г.Казань, ГАУЗ "Детская городская поликлиника №2"	149 434,1	75,0	5,0
5	г.Казань, ГАУЗ "Городская детская больница №1"	13 547,2	75,0	6,0
6	г.Наб.Челны, ГАУЗ "Городская больница №5"	121 369,7	77,0	2,5
7	г.Наб.Челны, ГАУЗ "Городская больница №5"	127 646,2	79,0	0,0
8	г.Наб.Челны, ГАУЗ "Детская городская поликлиника №4 им.Ф.Г.Ахмеровой	123 016,3	81,0	3,0
9	г.Наб.Челны, ГАУЗ "Детская городская поликлиника №6"	126 759,7	84,0	4,0
10	г.Наб.Челны, ГАУЗ "Детская городская поликлиника №5"	86 032,3	86,0	6,0
11	г.Наб.Челны, ГАУЗ "Детская городская поликлиника №3"	103 982,6	87,0	10,0



# Капитальный ремонт зданий амбулаторно-поликлинических учреждений здравоохранения на 2017 г.

15

№	МО РТ	Лимит тыс. рублей	Факт освоения СМР, %	Динамика за 2 недели
12	г.Наб.Челны, ГАУЗ "Городская поликлиника №3"	235 220,8	88,0	8,0
13	г.Наб.Челны, ГАУЗ "Детская городская поликлиника №2"	134 433,1	88,0	2,0
	<b>Итого по РТ</b>	<b>3 483 020,4</b>	<b>89,8</b>	<b>7,4</b>
14	г.Казань, ГАУЗ "Городская поликлиника №11"	21 510,8	91,0	2,0
15	г.Казань, Поликлиника ГАУЗ "Госпиталь для ветеранов войн" г.Казани	47 340,9	92,0	7,0
16	г.Казань, Поликлиника ГАУЗ "Городская клиническая больница №16"	20 405,6	95,0	5,0
17	г.Казань, Поликлиника ГАУЗ "Детская городская клиническая больница №7"	20 889,4	95,0	13,0
18	г.Казань, ГАУЗ "Городская поликлиника № 11"	14 368,5	95,0	10,0
19	г.Казань, ГАУЗ "Детская городская поликлиника №7"	22 521,3	95,0	30,0
20	г.Казань, ГАУЗ "Городская поликлиника №21"	3 121,8	96,0	11,0



# Капитальный ремонт зданий амбулаторно-поликлинических учреждений здравоохранения на 2017 г.

16

№	МО РТ	Лимит тыс. рублей	Факт освоения СМР, %	Динамика за 2 недели
	<b>Итого по РТ</b>	<b>3 483 020,4</b>	<b>89,8</b>	<b>7,4</b>
21	г.Казань, ГАУЗ "Городская детская поликлиника №6"	9 182,7	96,0	2,0
22	г.Казань, Поликлиника ГАУЗ "Детская городская поликлиника №11"	19 636,0	97,0	15,0
23	г.Казань, ГАУЗ "Городская поликлиника №18"	90 342,0	97,0	17,0
24	г.Казань, ГАУЗ "Городская поликлиника №20"	79 300,6	98,0	19,0
25	г.Казань, ГАУЗ "Городская детская поликлиника №6"	33 735,7	99,0	1,0
26	г.Казань, Поликлиника ГАУЗ "Городская клиническая больница №7"	21 951,5	99,0	2,0
27	г.Казань, ГАУЗ "Детская городская поликлиника №9"	46 893,7	100,0	40,0





# Капитальный ремонт зданий амбулаторно-поликлинических учреждений здравоохранения на 2017 г.

17

№	МО РТ	Лимит тыс. рублей	Факт освоения СМР, %	Динамика за 2 недели
	<b>Итого по РТ</b>	<b>3 483 020,4</b>	<b>89,8</b>	<b>7,4</b>
28	г.Казань, ГАУЗ "Городская поликлиника № 19"	15 142,5	100,0	15,0
29	г.Казань, ГАУЗ "Городская поликлиника № 19"	24 570,2	100,0	4,0
30	г.Казань, ГАУЗ "Городская поликлиника №20"	26 436,4	100,0	0,0
31	г.Казань, ГАУЗ "Городская поликлиника № 17"	29 605,5	100,0	1,0
32	г.Казань, ГАУЗ "Городская поликлиника №10"	30 676,8	100,0	5,0
33	г.Казань, ГАУЗ "Городская поликлиника №7"	38 166,8	100,0	5,0
34	г.Казань, ГАУЗ "Городская поликлиника №8"	36 453,3	100,0	10,0



# Капитальный ремонт зданий амбулаторно-поликлинических учреждений здравоохранения на 2017 г.

18

№	МО РТ	Лимит тыс. рублей	Факт освоения СМР, %	Динамика за 2 недели
	<b>Итого по РТ</b>	<b>3 483 020,4</b>	<b>89,8</b>	<b>7,4</b>
35	г.Казань, ГАУЗ "Городская поликлиника №6"	4 231,2	100,0	0,0
36	г.Казань, ГАУЗ "Городская поликлиника №6"	8 941,9	100,0	1,0
37	г.Казань, Поликлиника ГАУЗ "Центральная городская клиническая больница №18"	73 231,2	100,0	9,0
38	г.Казань, ГАУЗ "Городская поликлиника №1"	57 753,8	100,0	13,0
39	г.Казань, ГАУЗ "Городская поликлиника №8"	3 343,3	100,0	0,0
40	г.Казань, ГАУЗ "Городская поликлиника №8"	14 768,4	100,0	1,0
41	г.Казань, ГАУЗ "Городская поликлиника №10"	11 384,3	100,0	2,0
42	г.Казань, ГАУЗ "Городская поликлиника №10"	9 038,6	100,0	7,0
43	г.Казань, ГАУЗ "Городская поликлиника №10"	16 645,9	100,0	3,0
44	г.Казань, ГАУЗ "Городская поликлиника №11"	12 749,5	100,0	4,0



# Капитальный ремонт зданий амбулаторно-поликлинических учреждений здравоохранения на 2017 г.

19

№	МО РТ	Лимит тыс. рублей	Факт освоения СМР, %	Динамика за 2 недели
	<b>Итого по РТ</b>	<b>3 483 020,4</b>	<b>89,8</b>	<b>7,4</b>
45	г.Казань, ГАУЗ "Городская поликлиника №8"	7 148,8	100,0	0,0
46	г.Казань, ГАУЗ "Городская поликлиника №21"	5 957,7	100,0	0,0
47	г.Казань, ГАУЗ "Городская детская поликлиника №6"	1 154,6	100,0	0,0
48	г.Наб.Челны, ГАУЗ "Городская поликлиника №4"	6 777,2	100,0	0,3
49	г.Наб.Челны, ГАУЗ "Детская городская поликлиника №3"	13 884,7	100,0	4,0
50	г.Наб.Челны, Детская поликлиника ГАУЗ "Камский детский медицинский центр"	17 444,5	100,0	12,0
51	г.Наб.Челны, ГАУЗ "Городская больница №2"	58 962,7	100,0	0,0
52	г.Наб.Челны, Поликлиника ГАУЗ "Госпиталь для ветеранов войн" г.Наб.Челны	107 162,5	100,0	11,0
53	г.Нижнекамск, Поликлиника ГАУЗ "Детская городская больница с перинатальным центром"	62 756,0	100,0	10,0
54	г.Нижнекамск, Поликлиника ГАУЗ "Нижнекамская центральная районная многопрофильная больница"	85 234,6	100,0	12,0



# Капитальный ремонт зданий амбулаторно-поликлинических учреждений здравоохранения на 2017 г.

20

№	МО РТ	Лимит тыс. рублей	Факт освоения СМР, %	Динамика за 2 недели
	<b>Итого по РТ</b>	<b>3 483 020,4</b>	<b>89,8</b>	<b>7,4</b>
55	г.Альметьевск, ГАУЗ "Альметьевская детская городская больница с перинатальным центром"	22 338,7	100,0	2,0
56	г.Альметьевск, Поликлиника ГАУЗ "Альметьевская городская поликлиника №3"	177 674,9	100,0	6,0
57	г.Альметьевск, Поликлиника ГАУЗ "Альметьевская центральная районная больница"	38 000,0	100,0	0,0
58	г.Альметьевск, Поликлиника ГАУЗ "Альметьевская центральная районная больница"	88 345,3	100,0	4,0
59	г.Нижнекамск, Поликлиника ГАУЗ "Нижнекамская центральная районная многопрофильная больница"	124 904,3	100,0	14,0
60	г.Казань, ГАУЗ "Городская поликлиника №3"	5 239,6	100,0	1,0
61	г.Казань, ГАУЗ "Городская поликлиника №3"	7 494,9	100,0	8,0
62	г.Казань, ГАУЗ "Городская детская поликлиника №6"	17 986,9	100,0	5,0



# Капитальный ремонт зданий амбулаторно-поликлинических учреждений здравоохранения на 2017 г.

21

№	МО РТ	Лимит тыс. рублей	Факт освоения СМР, %	Динамика за 2 недели
	<b>Итого по РТ</b>	<b>3 483 020,4</b>	<b>89,8</b>	<b>7,4</b>
63	г.Казань, ГАУЗ "Детская городская поликлиника №7"	14 093,3	100,0	5,0
64	г.Казань, ГАУЗ "Детская городская поликлиника №4"	2 825,1	100,0	0,0
65	г.Казань, ГАУЗ "Детская городская поликлиника №4"	19 543,5	100,0	5,0
66	г.Казань, ГАУЗ "Городская детская больница №1"	13 502,0	100,0	2,0
67	г.Казань, ГАУЗ "Детская городская поликлиника №7"	21 624,7	100,0	1,0
68	г.Казань, ГАУЗ "Городская поликлиника № 11"	16 748,5	100,0	3,0
69	г.Казань, ГАУЗ "Городская поликлиника №3"	46 521,7	100,0	13,0
70	г.Казань, ГАУЗ "Городская поликлиника №3"	12 470,0	100,0	8,0
71	г.Казань, Поликлиника ГАУЗ "Детская городская поликлиника №11"	15 452,1	100,0	0,0
72	г.Казань, ГАУЗ "Детская городская поликлиника №10"	16 097,1	100,0	0,0
73	г.Казань, ГАУЗ "Детская городская поликлиника №9"	14 549,1	100,0	0,0
74	г.Казань, ГАУЗ "Городская детская больница №1"	40 951,1	100,0	32,0



# План Фонда газификации по реализации программ 2017 года

22

	Наименование программы	РКМ РТ	Объем фин-я, млн.руб.	План
1	<b>Водообеспечение</b> на селе в населенных пунктах РТ	№2919-р от 12.12.2016	<b>660,9</b>	252,6 км - сетей водоснабжения 38 - водонапорных башен 44 - артезианских скважины
2	Восстановление <b>уличного освещения</b> в населенных пунктах РТ	№2815-р от 06.12.2016	<b>225,0</b>	10 899 - светильников 323 км - линий электропередачи 289 - щитов учета и управления
3	<b>Замена котлов</b> в котельных бюджетных учреждений РТ	№2633-р от 16.11.2016	<b>69,9</b>	196 котлов на 98 объектах бюджетной сферы
4	Переход на <b>индивидуальные системы отопления</b> , установка БМК в городах и районах РТ (пгт. Уруссу)	№3235-р от 31.12.2015	<b>163,86</b>	Перевести - на ИСО 3 383 квартиры Установить – 4 ГРПШ Построить - 24,2 км подводящих, кольцевых и фасадных газопроводов
5	Модернизация систем <b>водоотведения</b>	№3235-р от 31.12.2015 №2703-р от 22.11.2016	<b>167,6</b>	В 12 МО планируется: проектирование 2-х ОСК, строительство 3-х ОСК. капитальный ремонт 6 ОСК, реконструкция коллекторов.



# Программа «Общественные пространства» на 2017 год

(РКМ РТ от 30.12.2016 № 3206-р (изм. №1728-р от 20.07.2017),

РКМ РТ от 17.02.2017 № 253-р (ПИР)

<b>Программа «Общественные пространства»</b>	<b>План на 2017г., тыс. руб.</b>
<b>Общая сумма финансирования</b>	<b>2 945 182,44</b>
<b>Средства бюджета РТ</b>	<b>1 855 464,94</b>
<b>Средства федерального бюджета РФ</b>	<b>1 089 717,50</b>
<b>Количество объектов</b>	<b>68</b>



## Внесение МО информации в модуль ГИС ЖКХ «Комфортная среда»

№	МР	Обязательства ГИС ЖКХ	Испол- нено	№	МР	Обязательства ГИС ЖКХ	Испол- нено
1	Агрызский	16	16	12	Балтасинский	16	11
2	Азнакаевский	16	17	13	Бугульминский	16	12
3	Аксубаевский	16	17	14	Буинский	16	18
4	Актанышский	16	17	15	В-Услонский	16	15
5	Алексеевский	16	16	16	Высокогорский	16	16
6	Алькеевский	16	17	17	Дрожжановский	16	16
7	Альметьевский	16	15	18	Елабужский	8	7
8	Апастовский	16	15	19	Заинский	16	17
9	Арский	16	17	20	Зеленодольский	16	17
10	Атнинский	16	14	21	Кайбицкий	16	14
11	Бавлинский	16	17	22	К-Устьинский	16	12





# Внесение МО информации в модуль ГИС ЖКХ «Комфортная среда»

№	МР	Обязательства ГИС ЖКХ	Испол- нено	№	МР	Обязательства ГИС ЖКХ	Испол- нено
23	Кукморский	16	8	35	Сабинский	16	14
24	Лаишевский	16	12	36	Сармановский	16	14
25	Лениногорский	16	14	37	Спасский	16	18
26	Мамадышский	16	15	38	Тетюшский	16	16
27	Менделеевский	16	17	39	Тукаевский	16	14
28	Мензелинский	16	13	40	Тюлячинский	16	11
29	Муслимовский	16	15	41	Черемшанский	16	8
30	Нижнекамский	16	16	42	Чистопольский	16	16
31	Новошешминский	16	18	43	Ютазинский	16	12
32	Нурлатский	16	16	44	г.Наб.Челны	16	16
33	Пестречинский	16	12	45	г.Казань	16	14
34	Р.-Слободский	16	16				



# 100% выполнение обязательств в ГИС ЖКХ

Агрызский  
Азнакаевский  
Аксубаевский  
Актанышский  
Алексеевский  
Алькеевский  
Арский  
Бавлинский  
Буинский  
Высокогорский  
Казань

Дрожжановский  
Заинский  
Зеленодольский  
Менделеевский  
Нижнекамский  
Новошешминский  
Нурлатский  
Рыбнослободский  
Спасский  
Тетюшский  
Чистопольский



## Программа «Доступная среда» на 2017 год

Лимит, финансирования, тыс.руб (СМР)	Объектов образования	Объектов соцсферы	Всего объектов
100 498,26	12	96	108



# Информация о сдаче форм КС-2 в разрезе МО РТ по реализуемым программам в 2017 году

## ГИСУ

№	МО	Лимит, тыс.рублей	Принято КС-2, тыс.рублей	Принято КС-2, %	Остаток, тыс.рублей
<b>Итого по РТ</b>		<b>11 807 169,33</b>	<b>11 807 169,33</b>	<b>100%</b>	<b>0</b>

## Фонд газификации

№	МО	Лимит, тыс.рублей	Принято КС-2, тыс.рублей	Принято КС-2, %	Остаток, тыс.рублей
<b>Итого по РТ</b>		<b>1 203 434,38</b>	<b>1 203 434,38</b>	<b>100%</b>	<b>0</b>

**По ГИСУ и Фонду газификации  
все акты КС-2 по всем МО сданы на 100%.**

# Объекты ООО «Газпром Трансгаз Казань»

Наименование муниципального района РТ	Договора аренды	
	Всего	Заключено
Верхнеуслонский	83	61
Кукморский	77	72
г. Набережные Челны	49	48
Агрызский	2	2
Азнакаевский	7	7
Аксубаевский	46	46
Алексеевский	5	5
Альметьевский	96	96
Арский	51	51
Атнинский	6	6
Бавлинский	14	14
Балтасинский	29	29
Бугульминский	2	2
Буинский	24	24

# Объекты ООО «Газпром Трансгаз Казань»

Наименование муниципального района РТ	Договора аренды	
	Всего	Заключено
Высокогорский	63	63
Дрожжановский	5	5
Елабужский	60	60
Заинский	2	2
Зеленодольский	35	35
Лаишевский	27	27
Лениногорский	18	18
Менделеевский	28	28
Мензелинский	74	74
Муслюмовский	11	11
Нижнекамский	11	11
Новошешминский	2	2
Нурлатский	21	21
Пестречинский	15	15

# Объекты ООО «Газпром Трансгаз Казань»

Наименование муниципального района РТ	Договора аренды	
	Всего	Заключено
Рыбно-Слободский	5	5
Сабинский	8	8
Сармановский	21	21
Спасский	29	29
Тукаевский	7	7
Тюлячинский	13	13
Черемшанский	6	6
Чистопольский	38	38
Ютазинский	1	1
<b>ИТОГО</b>	<b>991</b>	<b>963</b>

Подписаны все договора по 34 районам из 37

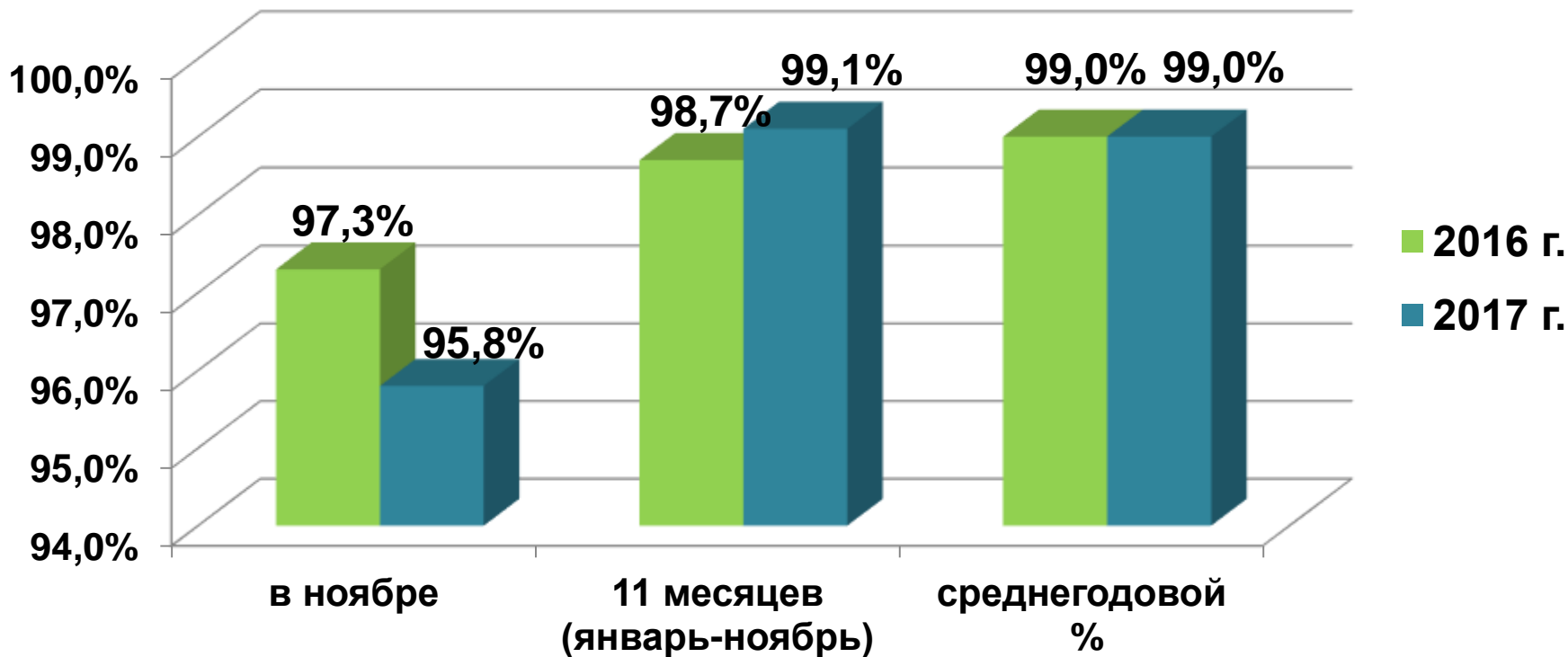
# Объекты ООО «Газпром Трансгаз Казань»

	Постановление об утверждении ППТ		Формирование земельных участков площадных объектов		Договора аренды	
	Всего	Утверждено	Всего	Сформировано	Всего	Заключение
г. Казань	19	19	157	19	261	59





# Сравнение платежной дисциплины населения за ЖКУ в 2016 – 2017 г.г. (на 01.12.2017)





# Уровень собираемости платежей населения за ЖКУ на 01.12.2017

34

№	МО	Уровень собираемости		
		в ноябре 2017	на 01.12.2017 (в январе-ноябрь)	среднегодовой (декабрь 2016- ноябрь 2017)
	<b>Всего по РТ</b>	<b>95,8%</b>	<b>99,1%</b>	<b>99,0%</b>
1	Тукаевский	99,9%	97,1%	97,3%
2	К.-Устьинский	100,5%	97,1%	97,5%
3	Бавлинский	93,1%	97,9%	97,9%
4	Пестречинский	94,2%	97,7%	97,9%
5	Кукморский	104,4%	97,8%	98,1%
6	Ютазинский	99,4%	98,4%	98,3%
7	Азнакаевский	97,3%	98,5%	98,4%
8	Казань	92,6%	98,8%	98,5%
9	Нижнекамский	94,6%	98,9%	98,7%
10	Муслюмовский	92,3%	98,7%	98,7%
11	Лениногорский	97,0%	99,0%	98,8%



# Уровень собираемости платежей населения за ЖКУ на 01.12.2017

35

№	МО	Уровень собираемости		
		в ноябре 2017	на 01.12.2017 (в январе-ноябрь)	среднегодовой (декабрь 2016- ноябрь 2017)
	<b>Всего по РТ</b>	<b>95,8%</b>	<b>99,1%</b>	<b>99,0%</b>
12	Балтасинский	99,0%	98,5%	98,8%
13	Зеленодольский	96,4%	98,6%	98,8%
14	Арский	96,3%	98,2%	98,9%
15	Сабинский	102,5%	98,9%	99,0%
16	Бугульминский	97,0%	99,3%	99,2%
17	Лаишевский	100,0%	99,1%	99,2%
18	Буинский	98,6%	99,3%	99,3%
19	Наб.Челны	98,2%	99,3%	99,4%
20	Менделеевский	100,3%	99,1%	99,4%
21	Алькеевский	99,9%	99,3%	99,5%
22	В.Услонский	92,4%	99,2%	99,5%



# Уровень собираемости платежей населения за ЖКУ на 01.12.2017

36

№	МО	Уровень собираемости		
		в ноябре 2017	на 01.12.2017 (в январе-ноябрь)	среднегодовой (декабрь 2016- ноябрь 2017)
	<b>Всего по РТ</b>	<b>95,8%</b>	<b>99,1%</b>	<b>99,0%</b>
23	Тетюшский	100,4%	99,2%	99,5%
24	Агрызский	95,6%	99,3%	99,6%
25	Елабужский	96,6%	99,5%	99,7%
26	Новошешминский	97,8%	99,6%	99,7%
27	Заинский	100,0%	99,7%	99,7%
28	Спасский	100,7%	99,1%	99,8%
29	Нурлатский	100,0%	99,5%	99,8%
30	Сармановский	104,1%	100,0%	99,8%
31	Р.-Слободский	100,8%	99,7%	99,9%
32	Апастовский	98,8%	99,2%	99,9%
33	Чистопольский	100,8%	99,1%	99,9%



# Уровень собираемости платежей населения за ЖКУ на 01.12.2017

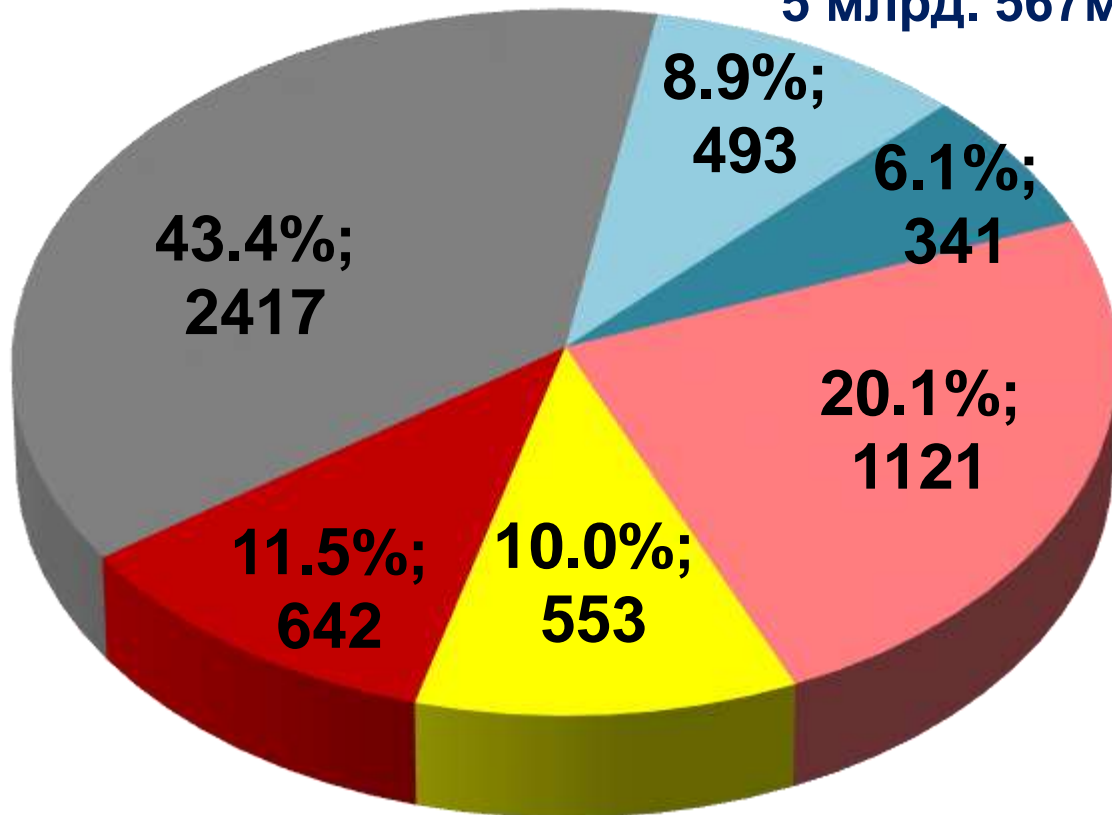
37

№	МО	Уровень собираемости		
		в ноябре 2017	на 01.12.2017 (в январе-ноябрь)	среднегодовой (декабрь 2016- ноябрь 2017)
	<b>Всего по РТ</b>	<b>95,8%</b>	<b>99,1%</b>	<b>99,0%</b>
34	Кайбицкий	103,5%	99,9%	99,9%
35	Мамадышский	93,0%	99,4%	100,0%
36	Тюлячинский	100,1%	100,0%	100,2%
37	Черемшанский	100,2%	99,3%	100,2%
38	Аксубаевский	101,5%	99,6%	100,2%
39	Альметьевский	102,1%	100,9%	100,2%
40	Высокогорский	100,4%	100,1%	100,4%
41	Дрожжановский	100,9%	100,5%	100,6%
42	Актанышский	101,3%	100,6%	100,6%
43	Мензелинский	104,4%	100,2%	100,7%
44	Алексеевский	111,2%	102,6%	103,1%
45	Атнинский	118,5%	104,4%	104,3%



# Задолженность платежей населения за ЖКУ на 01.12.2017 (млн. рублей, %)

5 млрд. 567млн.рублей



- Водоснабжение
- Водоотведение
- Отопление
- Электроснабжение
- Горячая вода
- Жилищные услуги



# Задолженность платежей населения за ЖКУ на 01.12.2017

39

№	МО	Задолженность на 01.12.2017 (тыс. рублей)	Среднегодовой (декабрь 2016 – ноябрь 2017)	Отношение задолженности к среднемесячному начислению
	<b>Всего по РТ</b>	<b>5 566 835,82</b>	<b>99,0%</b>	<b>1,73</b>
1	В.Услонский	10 869,5	99,5%	3,90
2	Мензелинский	16 311,5	100,7%	3,12
3	Спасский	10 887,5	99,8%	2,79
4	Агрызский	38 030,3	99,6%	2,66
5	Альметьевский	447 353,5	100,2%	2,65
6	Бугульминский	246 004,9	99,2%	2,65
7	Менделеевский	55 230,8	99,4%	2,40
8	Высокогорский	28 897,9	100,4%	2,34
9	Тукаевский	28 823,4	97,3%	2,29
10	Пестречинский	12 433,6	97,9%	2,27
11	Зеленодольский	319 309,8	98,8%	2,20
12	Казань	2 545 255,4	98,5%	2,17
13	Тетюшский	5 557,7	99,5%	2,08
14	Бавлинский	38 285,5	97,9%	2,04
15	Кукморский	12 025,8	98,1%	1,97



# Задолженность платежей населения за ЖКУ на 01.12.2017

40

№	МО	Задолженность на 01.12.2017 (тыс. рублей)	Среднегодовой (декабрь 2016 – ноябрь 2017)	Отношение задолженности к среднемесячному начислению
	<b>Всего по РТ</b>	<b>5 566 835,82</b>	<b>99,0%</b>	<b>1,73</b>
16	Азнакаевский	92 608,4	98,4%	1,96
17	Елабужский	129 538,0	99,7%	1,77
18	Аксубаевский	2 481,0	100,2%	1,69
19	Сармановский	29 176,9	99,8%	1,51
20	К.-Устьинский	4 169,2	97,5%	1,47
21	Сабинский	7 039,4	99,0%	1,44
22	Лениногорский	113 129,9	98,8%	1,43
23	Новошешминский	2 201,3	99,7%	1,43
24	Заинский	58 492,3	99,7%	1,41
25	Чистопольский	61 064,7	99,9%	1,32
26	Буинский	12 326,5	99,3%	1,20
27	Нижнекамский	425 450,4	98,7%	1,19
28	Лаишевский	10 538,1	99,2%	1,19
29	Тюлячинский	774,9	100,2%	1,13
30	Р.-Слободский	2 342,1	99,9%	1,13







# Задолженность платежей населения за ЖКУ на 01.12.2017

41

№	МО	Задолженность на 01.12.2017 (тыс. рублей)	Среднегодовой (декабрь 2016 – ноябрь 2017)	Отношение задолженности к среднемесячному начислению
	<b>Всего по РТ</b>	<b>5 566 835,82</b>	<b>99,0%</b>	<b>1,73</b>
31	Нурлатский	23 681,6	99,8%	1,10
32	Актанышский	6 020,1	100,6%	1,05
33	Муслюмовский	1 649,8	98,7%	1,03
34	Арский	6 574,7	98,9%	0,99
35	Наб.Челны	742 695,6	99,4%	0,96
36	Балтасинский	2 940,9	98,8%	0,89
37	Алексеевский	2 746,2	103,1%	0,82
38	Ютазинский	9 124,1	98,3%	0,78
39	Апастовский	894,1	99,9%	0,71
40	Дрожжановский	284,2	100,6%	0,60
41	Кайбицкий	91,8	99,9%	0,59
42	Мамадышский	2 763,7	100,0%	0,55
43	Черемшанский	592,1	100,2%	0,33
44	Алькеевский	174,4	99,5%	0,14
45	Атнинский	0,0	104,3%	0,00



## Информация о доле платежей населения за ЖКУ, поступающих в электронном виде

	За январь- ноябрь 2016 г.	За январь- ноябрь 2017 г.	Динамика
<b>от суммы платежей</b>	<b>33,7%</b>	<b>43,8%</b>	<b>10,1%</b> 
<b>от кол-ва платежей</b>	<b>30,3%</b>	<b>39,1%</b>	<b>8,8%</b> 



# Статистика по платежам населения за ЖКУ на 01.12.2017 г.

43

№	Район	Всего от суммы платежей за ЖКУ	В том числе:			
			Портал госуслуг	Электр. устр-ва самообслуживания	Платежная система АЗ	Другие платежные системы
	<b>Итого по РТ</b>	<b>43,84%</b>	<b>17,31%</b>	<b>26,31%</b>	<b>0,13%</b>	<b>0,09%</b>
1	Ютазинский	17,13%	10,50%	6,63%	0,00%	0,00%
2	Бавлинский	19,34%	9,20%	10,15%	0,00%	0,00%
3	Агрызский	20,24%	12,20%	8,04%	0,00%	0,00%
4	Верхнеуслонский	20,93%	12,49%	8,44%	0,00%	0,00%
5	Балтасинский	21,80%	17,25%	4,55%	0,00%	0,00%
6	Арский	21,94%	14,07%	7,87%	0,00%	0,00%
7	Атнинский	22,02%	4,77%	17,26%	0,00%	0,00%
8	Менделеевский	22,33%	7,71%	2,47%	0,00%	12,15%
9	Елабужский	22,75%	13,01%	9,74%	0,00%	0,00%
10	Азнакаевский	22,79%	5,19%	17,60%	0,00%	0,00%
11	Рыбнослободский	23,09%	19,55%	3,55%	0,00%	0,00%



# Статистика по платежам населения за ЖКУ на 01.12.2017 г.

44

№	Район	Всего от суммы платежей за ЖКУ	В том числе:			
			Портал госуслуг	Электр. устр-ва самообслуживания	Платежная система АЗ	Другие платежные системы
	<b>ИТОГО по РТ</b>	<b>43,84%</b>	<b>17,31%</b>	<b>26,31%</b>	<b>0,13%</b>	<b>0,09%</b>
12	Пестречинский	25,53%	10,70%	14,83%	0,00%	0,00%
13	Высокогорский	26,66%	7,64%	19,02%	0,00%	0,00%
14	Актанышский	27,12%	13,31%	13,80%	0,00%	0,00%
15	Тукаевский	27,90%	11,88%	16,02%	0,00%	0,00%
16	Бугульминский	28,08%	12,10%	15,98%	0,00%	0,00%
17	Кайбицкий	28,15%	17,67%	10,48%	0,00%	0,00%
18	Мамадышский	28,29%	3,95%	24,33%	0,00%	0,00%
19	Спасский	28,53%	5,25%	23,28%	0,00%	0,00%
20	Тюлячинский	30,05%	23,67%	6,38%	0,00%	0,00%
21	Дрожжановский	30,38%	20,26%	10,12%	0,00%	0,00%
22	Новошешминский	30,73%	17,90%	12,82%	0,00%	0,00%



# Статистика по платежам населения за ЖКУ на 01.12.2017 г.

45

№	Район	Всего от суммы платежей за ЖКУ	В том числе:			
			Портал госуслуг	Электр. устр-ва самообслуживания	Платежная система АЗ	Другие платежные системы
	<b>ИТОГО по РТ</b>	<b>43,84%</b>	<b>17,31%</b>	<b>26,31%</b>	<b>0,13%</b>	<b>0,09%</b>
23	Буинский	32,33%	7,53%	24,80%	0,00%	0,00%
24	Апастовский	32,43%	7,32%	25,11%	0,00%	0,00%
25	Черемшанский	32,76%	6,26%	26,50%	0,00%	0,00%
26	Камскоустьинский	33,41%	18,34%	15,07%	0,00%	0,00%
27	Тетюшский	34,00%	14,54%	19,46%	0,00%	0,00%
28	Чистопольский	34,90%	18,03%	16,86%	0,00%	0,00%
29	Лениногорский	36,61%	13,41%	23,20%	0,00%	0,00%
30	Лаишевский	37,46%	12,33%	25,13%	0,00%	0,00%
31	Кукморский	37,64%	9,77%	27,86%	0,00%	0,00%
32	Мензелинский	37,76%	4,88%	32,88%	0,00%	0,00%
33	Сармановский	37,99%	5,95%	32,03%	0,00%	0,00%



# Статистика по платежам населения за ЖКУ на 01.12.2017 г.

46

№	Район	Всего от суммы платежей за ЖКУ	В том числе:			
			Портал госуслуг	Электр. устр-ва самообслуживания	Платежная система АЗ	Другие платежные системы
	<b>ИТОГО по РТ</b>	<b>43,84%</b>	<b>17,31%</b>	<b>26,31%</b>	<b>0,13%</b>	<b>0,09%</b>
34	Казань	39,46%	19,09%	20,11%	0,27%	0,00%
35	Аксубаевский	43,43%	33,95%	9,49%	0,00%	0,00%
36	Наб. Челны	45,28%	24,30%	20,84%	0,14%	0,00%
37	Нурлатский	46,55%	15,64%	30,92%	0,00%	0,00%
38	Алексеевский	46,72%	12,73%	33,98%	0,00%	0,00%
39	Муслюмовский	46,96%	27,61%	19,36%	0,00%	0,00%
40	Алькеевский	48,02%	8,06%	39,96%	0,00%	0,00%
41	Сабинский	51,54%	30,30%	21,24%	0,00%	0,00%
42	Нижнекамск	57,69%	12,90%	44,79%	0,00%	0,00%
43	Альметьевский	57,72%	11,56%	46,16%	0,00%	0,00%
44	Заинский	63,67%	15,20%	48,47%	0,00%	0,00%
45	Зеленодольский	70,45%	4,92%	65,53%	0,00%	0,00%

## Строительство объекта «Гостиница с баннным комплексом (аналог исторической Белой палаты в г.Болгар XIVв.)»

Подрядчик		ООО «Грань»	
Технический заказчик		ГКУ «ГИСУ РТ»	
Стоимость объекта, млн. руб.		3 600,00	
Начало строительства		Апрель 2015 г.	
Срок завершения строительства		2018 г.	
Период	ПЛАН	ФАКТ	% выполнения
<b>НЕДЕЛЯ (23.12.2017г. – 29.12.2017г.)</b>	<b>44,26</b>	<b>44,98</b>	<b>101,62</b>
СМР	40,23	40,95	101,78
Оборудование	4,03	4,03	100,00
<b>МЕСЯЦ ДЕКАБРЬ (01.12.2017г. – 29.12.2017г.)</b>	<b>158,63</b>	<b>160,00</b>	<b>100,86</b>
СМР	139,82	141,19	100,97
Оборудование	18,81	18,81	100,00
<b>С НАЧАЛА СТРОИТЕЛЬСТВА (НА 29.12.2017г.)</b>	<b>3 408,44</b>	<b>3 455,88</b>	<b>101,39</b>
СМР	3 144,93	3 237,06	101,62
Оборудование	263,80	263,80	100,00

## Строительство школы на 375 мест в мкр.«Солнечный» в пгт. Уруссу Ютазинского МР РТ

Подрядчик		ООО «УКС Ютазинский МР»	
Заказчик		ГКУ «ГИСУ РТ»	
Лимит финансирования, млн. руб.		323,35	
Начало строительства		2017 г.	
Срок завершения строительства		Декабрь 2017г.	
Период	ПЛАН	ФАКТ	% выполнения
<b>НЕДЕЛЯ (23.12.2017г. – 29.12.2017г.)</b>	<b>34,09</b>	<b>34,09</b>	<b>100,00</b>
СМР	9,13	9,13	100,00
Оборудование	24,96	24,96	100,00
<b>МЕСЯЦ ДЕКАБРЬ (01.12.2017г. – 29.12.2017г.)</b>	<b>96,25</b>	<b>96,25</b>	<b>100,00</b>
СМР	64,09	64,09	100,00
Оборудование	32,16	32,16	100,00
<b>С НАЧАЛА СТРОИТЕЛЬСТВА (НА 29.12.2017г.)</b>	<b>323,35</b>	<b>323,35</b>	<b>100,00</b>
СМР	267,27	267,27	100,00
Оборудование	56,08	56,08	100,00



**Проектирование, капитальный ремонт помещений  
здания, расположенного по ул.Вишневского, д.2а в г.Казани**

		<b>Подрядчик</b>	<b>ООО «СК «ПромГрадСтрой»</b>	
		<b>246,22</b>		
<b>Объем финансирования, млн.руб.</b>		<b>СМР</b>	<b>Обор-е</b>	<b>ПИР</b>
		<b>240,32</b>	<b>58,06</b>	<b>5,9</b>
<b>Начало строительства</b>		<b>2016 г.</b>		
<b>Срок завершения строительства</b>		<b>2017 г.</b>		
<b>Период</b>	<b>ПЛАН</b>	<b>ФАКТ</b>	<b>% выполнения</b>	
<b>НЕДЕЛЯ (23.12.2017г. – 29.12.2017г.)</b>	<b>9,10</b>	<b>9,02</b>	<b>99,12</b>	
<b>СМР</b>	7,10	7,02	98,87	
<b>Оборудование</b>	2,00	2,00	100,00	
<b>МЕСЯЦ ДЕКАБРЬ (01.12.2017г. – 29.12.2017г.)</b>	<b>22,03</b>	<b>21,87</b>	<b>99,27</b>	
<b>СМР</b>	17,85	17,59	98,54	
<b>Оборудование</b>	4,28	4,28	100,00	
<b>С НАЧАЛА СТРОИТЕЛЬСТВА (НА 29.12.2017г.)</b>	<b>144,77</b>	<b>142,29</b>	<b>98,28</b>	
<b>СМР</b>	128,55	126,07	98,07	
<b>оборудование</b>	16,22	16,22	100,00	



С НОВЫМ ГОДОМ!

ЯНА ЁЎ БЕЛЭН!



2018