



Оперативные данные Государственной инспекции труда в РТ

Наименование	Количество несчастных случаев, ед.		
	Всего	в том числе:	
		со смертельным исходом	с тяжелым исходом
январь - май 2016 года	8	3	5
январь - май 2017 года	4	2	2
январь - май 2018 года	9	5	4
январь - май 2019 года	1	-	1



Строительство ж/д по ул.Волкова, г.Казань

ТАССР



Опоры лесов
установлены
на случайные предметы

Составлены протоколы
об административном правонарушении
на должностное и юридическое лица

Застройщик: ООО «СТРОЙГРУПП-В»
Генподрядчик: ООО «СТРОЙГРУПП-М»



Строительство ж/д в мкр. Замелекесье, г. Наб.Челны

ТАИССР



Открытые проемы
не имеют
защитных ограждений

Составлены протоколы
об административном правонарушении
на должностное и юридическое лица

Заказчик: ООО УКС «Камгэсэнергострой»
Генподрядчик: ООО «СМУ-51»



Контроль за соблюдением норм охраны труда

ТАССР

(Инспекция государственного строительного надзора РТ)

с 01.01.2019

Наименование	Количество, ед.	Сумма, тыс. руб.
Количество проверок	548	-
Вынесено постановлений об административной ответственности, в том числе предупреждений	122 39	5 095,0 -
Взыскано всего	34	2 300,0
Не истек срок оплаты	47	2 675,0
Обжалуются в суде	2	120,0



Контроль за соблюдением норм охраны труда со стороны СРО

ТАССР

с 01.01.2019

Наименование	Количество
Проведено проверок, в том числе:	513
- с выездом на объекты строительства	86
Приняты меры дисциплинарного воздействия, в том числе:	368
- выдано предписаний	189
- приостановлено право осуществлять строительство	52
- рекомендация Коллегии об исключении из членов СРО	9
- выдано предупреждений	118



«Чистая стройка»

ТАССР

санитарно-экологический двухмесячник

(Инспекция государственного строительного надзора РТ)

с 01.04.2019

Наименование	Кол-во
Проведено проверок	249
Выявлено нарушений	55
Составлено протоколов	50
Привлечено к административной ответственности	39
Наложено штрафов, тыс.руб.	1 230



Ввод жилья по МО РТ по состоянию на 31 мая 2019 года

№	МО РТ	План	Факт	% от плана	Остаток
Всего по РТ		2 425 000	1 144 120	47,2	1 280 880
1	Нижнекамский	100 000	8 339	8,3	91 661
2	Менделеевский	14 000	2 304	16,5	11 696
3	Апастовский	10 000	2 216	22,2	7 784
4	Атнинский	4 500	1 077	23,9	3 423
5	Альметьевский	130 000	34 806	26,8	95 194
6	Зеленодольский	110 000	29 753	27,0	80 247
7	В-Услонский	40 000	10 887	27,2	29 113
8	г.Наб.Челны	310 000	89 634	28,9	220 366
9	Лениногорский	26 000	7 642	29,4	18 358
10	Новошешминский	5 000	1 485	29,7	3 515
11	Чистопольский	28 000	8 768	31,3	19 232
12	К-Устьинский	8 000	2 524	31,6	5 476
13	Бугульминский	35 000	12 312	35,2	22 688
14	Мамадышский	17 000	6 006	35,3	10 994
15	Буинский	15 000	5 348	35,7	9 652



Ввод жилья по МО РТ по состоянию на 31 мая 2019 года

ТАИССР

№	МО РТ	План	Факт	% от плана	Остаток
Всего по РТ		2 425 000	1 144 120	47,2	1 280 880
16	Сармановский	10 000	3 576	35,8	6 424
17	Сабинский	20 000	7 170	35,9	12 830
18	Спасский	6 500	2 585	39,8	3 915
19	Дрожжановский	6 000	2 452	40,9	3 548
20	Елабужский	50 000	20 446	40,9	29 554
21	Заинский	17 000	7 015	41,3	9 985
22	Азнакаевский	20 000	8 636	43,2	11 364
23	Муслюмовский	9 000	3 961	44,0	5 039
24	Арский	25 000	11 361	45,4	13 639
25	Актанышский	14 000	6 380	45,6	7 620
26	Тукаевский	90 000	41 621	46,2	48 379
27	Тетюшский	10 000	4 676	46,8	5 324
28	Алексеевский	14 000	6 795	48,5	7 205
29	Мензелинский	14 000	6 938	49,6	7 062
30	Высокогорский	80 000	40 163	50,2	39 837



Ввод жилья по МО РТ по состоянию на 31 мая 2019 года

№	МО РТ	План	Факт	% от плана	Остаток
Всего по РТ		2 425 000	1 144 120	47,2	1 280 880
31	Кайбицкий	5 000	2 602	52,0	2 398
32	Балтасинский	14 000	7 447	53,2	6 553
33	Аксубаевский	7 000	3 768	53,8	3 232
34	Бавлинский	12 000	6 474	54,0	5 526
35	Черемшанский	5 000	2 725	54,5	2 275
36	г.Казань	850 000	465 667	54,8	384 333
37	Нурлатский	16 000	8 859	55,4	7 141
38	Алькеевский	7 000	4 020	57,4	2 980
39	Р-Слободский	13 500	7 827	58,0	5 673
40	Ютазинский	11 000	6 725	61,1	4 275
41	Агрызский	15 000	10 004	66,7	4 996
42	Тюлячинский	8 000	5 611	70,1	2 389
43	Кукморский	20 000	15 626	78,1	4 374
44	Пестречинский	140 000	110 735	79,1	29 265
45	Лаишевский	100 000	89 154	89,2	10 846



Мониторинг хода строительства жилых домов программы ГЖФ РТ

ТАИССР

на 31.05.2019

	План	Введено		Остаток	Степень готовности		
		Всего	в т.ч. за 2 недели		Высокая (70-100%)	Средняя (30-70%)	Низкая (0-30%)
Количество объектов	165	44	15	121	56	21	44
Количество квартир	7 838	2 045	417	5 793	2 352	806	2 635
Общая площадь (тыс.кв.м.)	438,3	118,3	23	320	126,6	47,5	145,9



Ход исполнения программы ГЖФ РТ 2019г.

ТАССР

тыс.руб.

Степень готовности	Договорная стоимость	Оперативное выполнение		Выполнение КС-2/КС-3		Оплата	
		Всего	в т.ч. за 2 недели	Всего	в т.ч. за 2 недели	Всего	в т.ч. за 2 недели
ИТОГО	15 475 225	9 867 892	402 561	7 443 175	320 539	10 331 193	397 547
введены в эксплуатацию	4 118 495	4 118 495	602	3 751 052	0	4 041 499	933
высокая 70-100%	4 695 532	4 014 475	175 804	2 856 319	62 705	3 832 956	60 254
средняя 30-70%	1 624 465	881 777	63 505	549 115	2 330	1 039 586	113 632
низкая 0-30%	5 036 734	853 144	162 650	286 688	255 505	1 417 155	222 728



Улучшение жилищных условий ветеранов ВОВ

№	МО РТ	Кол-во объектов	Кол-во квартир	Высокая степень готовности объектов (70-100%)
Всего по РТ		2	15	2
1	Альметьевский	1	3	1
2	г. Казань	1	12	1



Улучшение жилищных условий отдельных категорий граждан в 2019 году ТАИССР

Наименование	План	Финансирование
Улучшение жилищных условий ветеранов ВОВ		
Улучшение жилищных условий ветеранов ВОВ	52	86,625
Реализация прав детей-сирот на жилье		
Обеспечение жилыми помещениями детей-сирот	309	373,2319
Обеспечение жильем многодетных семей, имеющих 5 и более детей		
Обеспечение жильем многодетных семей, имеющих 5 и более детей	33	155,9659
Обеспечение жильем молодых семей		
Обеспечение жильем молодых семей	54	57,885
Обеспечение жильем категорий граждан, установленных ФЦП «Жилище» 2015-2020 г.г.		
Итого семей, в т.ч. по категориям	45	101,4078
Чернобыльцы	21	44,7250
Вынужденные переселенцы	23	53,4685
Переселенцы с Крайнего Севера	1	3,2143



Многодетные семьи, имеющие 5 и более детей

№	МО РТ	Выдано сертифицированных	Этапы реализации					
			В базе ГЖФ		Закреплено помещ.		Оплачено	
			01.06.19	Дин-ка	01.06.19	Дин-ка	01.06.19	Дин-ка
1	Агрызский	2	1	0	0	0	0	0
2	Аксубаевский	1	1		1		1	
3	Альметьевский	5	5	0	4	0	3	+1
4	Бугульминский	1	1	0	0	0	0	0
5	Буинский	3	3	0	1	0	0	0
6	Высокогорский	2	2	0	0	0	0	0
7	Зеленодольский	1	1	0	0	0	0	0
8	Кукморский	3	3	+1	0	0	0	0
9	Лениногорский	1	1	0	0	0	0	0
10	Мамадышский	2	2	0	2	0	0	0
11	Муслюмовский	1	1	0	0	0	0	0
12	Нижнекамский	6	6		6		6	+2
13	Сабинский	1	1		1		1	
14	г.Казань	4	4	0	2	+1	2	+2
ИТОГО		33	32	+1	17	+1	13	+5



Молодые семьи

№	МО РТ	Квоты
1	Бавлинский	1
2	Елабужский	1
3	Лениногорский	1
4	Нижнекамский	10
5	Сабинский	1
6	г.Н.Челны	13
7	г.Казань	27
ИТОГО		54



Чернобыльцы

№	МО РТ	Выдано сертификатов	Этапы реализации					
			Открыт счет		Заявка на оплату		Оплачен	
			01.06.19	Дин-ка	01.06.19	Дин-ка	01.06.19	Дин-ка
1	Азнакаевский	2	0	0	0	0	0	0
2	Буинский	1	0	0	0	0	0	0
3	Елабужский	2	2	0	0	0	0	0
4	Н.Челны	4	2	0	1	+1	0	0
5	Нижнекамский	1	1	+1	0	0	0	0
6	Сабинский	1	1	0	0	0	0	0
7	Тукаевский	1	1	+1	0	0	0	0
8	Чистопольский	2	2	0	0	0	0	0
9	г.Казань	3	2	0	1	+1	1	+1
ИТОГО по РТ		17	11	+2	2	+2	1	+1




Вынужденные переселенцы

№	МО РТ	Выдано сертификатов	Этапы реализации					
			Открыт счет		Заявка на оплату		Оплачен	
			01.06.19	Дин-ка	01.06.19	Дин-ка	01.06.19	Дин-ка
1	Высокогорский	1	1	0	0	0	0	0
2	Зеленодольский	3	3	0	0	0	0	0
3	Лаишевский	1	1	0	0	0	0	0
4	Муслюмовский	1	0	0	0	0	0	0
5	г.Казань	11	9	+1	2	0	2	0
ИТОГО		17	14	+1	2	0	2	0



Многоквартирное инвестиционное жильё *введен в эксплуатацию*

ТАИССР



г.Набережные Челны 214-кв. жилой дом № 65-20
Застройщик – ООО СК «Берег»



Многоквартирное инвестиционное жилье ТАИССР

№	МО РТ	Кол-во объектов	Степень готовности объектов		
			Высокая (70-100%)	Средняя (30-70%)	Низкая (0-30%)
Всего по РТ		71	35	32	4
1	Агрызский	1	-	1	-
2	Альметьевский	1	-	1	-
3	Арский	2	-	2	-
4	Бавлинский	1	1	-	-
5	Буинский	2	-	2	-
6	Высокогорский	3	-	1	2
7	Елабужский	3	2	1	-
8	Зеленодольский	3	1	2	-
9	Лаишевский	2	1	1	-
10	Пестречинский	12	6	6	-
11	г.Наб.Челны	22	7	13	2
12	г.Казань	19	17	2	-



Малоэтажное строительство (в т.ч. ИЖС)

	План	Введено	Остаток
Количество ДОМОВ	7 325	4 010	3 315



Банки в РТ,

уполномоченные на открытие счетов экскроу

№	Наименование банка
1	АО "АБ "РОССИЯ"
2	Банк ГПБ (АО)
3	ООО Банк "Аверс"
4	ПАО "Запсибкомбанк"
5	Банк ВТБ (ПАО)
6	АО "АЛЬФА-БАНК"
7	ПАО АКБ "Связь-Банк"
8	ПАО Сбербанк

№	Наименование банка
9	ПАО Банк "ФК Открытие"
10	ПАО РОСБАНК
11	АО "Банк ДОМ.РФ"
12	АО «Райфайзенбанк»
13	ПАО "АК БАРС" БАНК
14	ПАО "Промсвязьбанк"
15	ПАО Банк ЗЕНИТ
16	АО "Россельхозбанк"



Банки, приступившие к работе с застройщиками

№	Наименование банка	Подано заявок всего	Из них (этапы рассмотрения):					
			Анализ документов	Банком даны замечания	Завершение анализа документов	Отказ банка	Одобрение банка	Заклучен договор
1	ПАО Сбербанк	36	12	12	5	0	1	6
2	Банк ВТБ (ПАО)	16	9	3	3	0	1	0
3	АО "Банк ДОМ.РФ"	13	13	0	0	0	0	0
4	Банк ГПБ (АО)	13	4	9	0	0	0	0
5	ПАО Банк "ФК Открытие"	10	1	0	9	0	0	0
6	ПАО "Промсвязьбанк"	8	7	0	1	0	1	0
7	АО "АЛЬФА-БАНК"	5	0	3	2	0	0	0
8	ПАО "АК БАРС" БАНК	4	3	0	0	1	0	0
9	ООО Банк «Аверс»	1	1	0	0	0	0	0
	ИТОГО:	106	50	27	20	1	3	6



Схема взаимодействия Застройщик-Банк

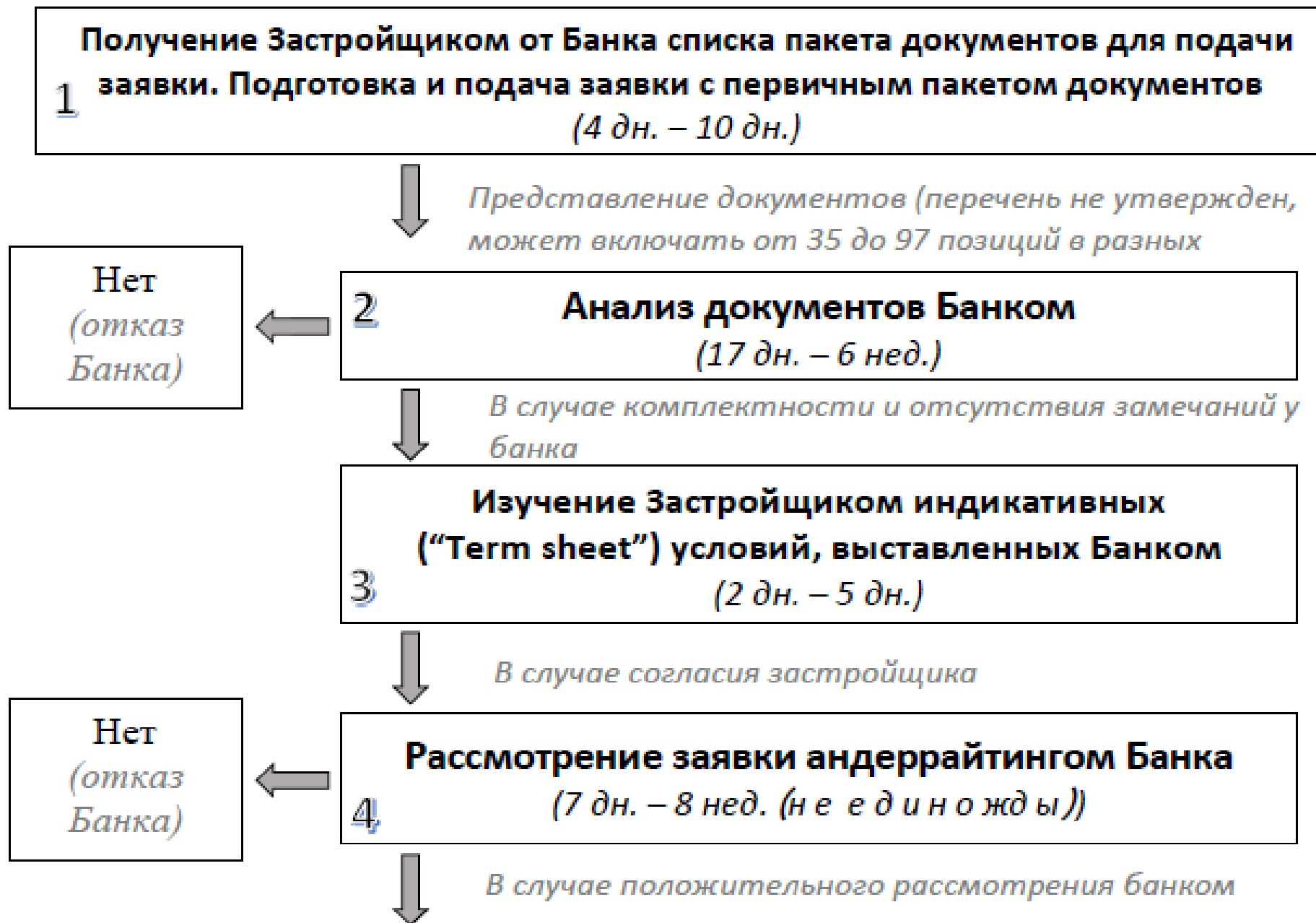
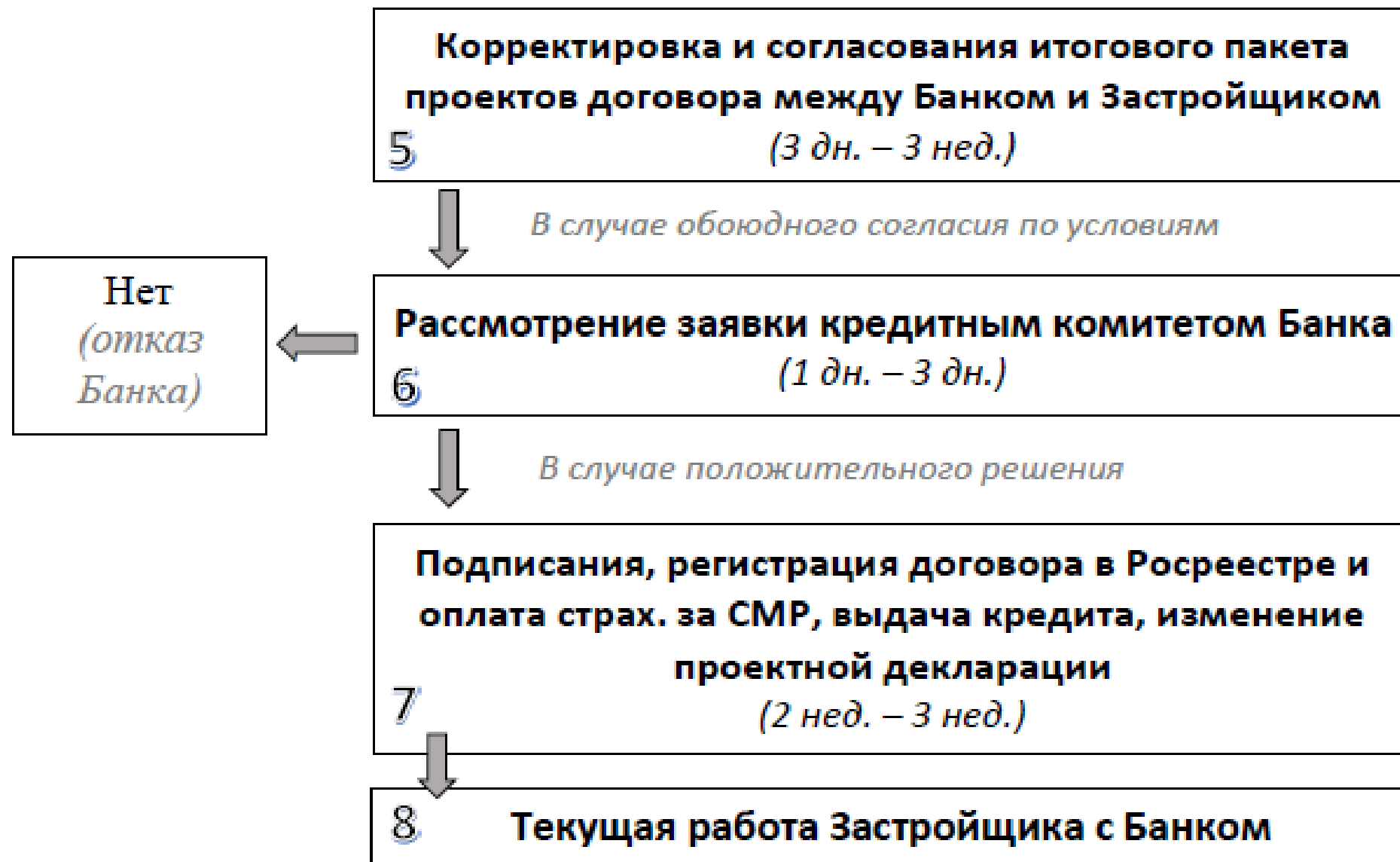




Схема взаимодействия Застройщик-Банк



Итого: от 48 дней (1,5 мес.) до 23 недель (5,5 мес.)



Программы строительства объектов 2019 г. ТАИССР

	Наименование	Лимит, млн.руб.	Кол-во объектов	Дата аукциона на СМР
1	Строительство блочно-модульных пунктов комплексного обслуживания населения	55,49	22	Аукцион состоялся 27.05.2019 гос.контракт – 07.06.2019
2	Строительство детских оздоровительных лагерей	343,07	7	Аукцион состоится во II квартале 2019 года



Сельские клубы

№	МО РТ	Кол/во мест	Лимит, тыс.руб.	СМР, %	Динамика
	ИТОГО	1 850	216 987,59	32,9	5,1
1	Алькеевский район, с. Чувашское Бурнаево	50	7 453,34	80,0	10,0
2	Заинский район, с.Бура-Кирта	50	7 453,3	80,0	16,0
3	Высокогорский район, с. Улля	100	12 911,7	63,0	8,0
4	Апастовский район, с. Сатламышево	50	7 453,34	52,0	5,0
5	Мамадышский район, д. Гришкино	50	7 453,34	48,0	6,0
6	Высокогорский район, с. Шигали	200	14 872,9	48,0	3,0
7	Дрожжановский район, с. Нижнее Чекурское	200	14 872,9	45,0	10,0
8	Бугульминский район, с. Новое Сумароково	100	12 911,7	42,4	4,0
9	Аксубаевский район, п. Мюд	100	12 911,7	39,0	2,0
10	Буинский район, с. Чувашские Кищаки	100	12 911,7	38,0	8,0
11	Атнинский район, с. Новые Шаши	200	14 872,9	37,6	1,25



Сельские клубы

№	МО РТ	Кол/во мест	Лимит, тыс.руб.	СМР, %	Динамика
	ИТОГО	1 850	216 987,59	32,9	5,1
12	Агрызский район, с. Шаршада	200	14 872,9	37,0	22,0
13	Кукморский район, д. Качимир	50	7 453,3	23,0	6,0
14	Нурлатский район, с. Бурметьево	100	12 911,71	15,5	0,0
15	Елабужский район, д. Хлыстово	100	12 911,71	10,0	5,0
16	Ютазинский район, с. Байряки-Тамак	50	7 453,3	9,0	0,0
17	Мензелинский район, с. Гулюково	50	7 453,3	5,0	5,0
18	Алексеевский район, с. Войкино	50	7 453,34	3,0	3,0
19	Зеленодольский район, с.Кугеево	50	7 453,3	0	-
20	Пестречинский район, д. Званка	100	12 911,71	0	-
21	Тюлячинский район, д. Верхние Метески	50	7 453,3	0	-



Строительство зданий Советов (исполкомов) поселений

№	МО РТ	Лимит, тыс.руб.	СМР, %	Дина- мика, %
	ИТОГО	49 220,38	44,2	12,7
1	Бугульминский, Зеленогородское СП	4 474,58	8,5	0,5
2	Бавлинский, Татарско-Кандызское СП	4 474,58	15	0
3	Алексеевский, Лебяжинское СП	4 474,58	26	8
4	Мензелинский, Кадряковское СП	4 474,58	35	13
5	Менделеевский, Бизякинское СП	4 474,58	35	16
6	Тетюшский, Нармонское СП	4 474,58	47,8	8,3
7	Сармановский, Азалаковское СП	4 474,58	51	2,3
8	Сабинский, Староикшурминское СП	4 474,58	52,3	19,3
9	Буинский, Нижнеаратбашское СП	4 474,58	59	18,8
10	Дрожжановский, Алешкин-Саплыкское СП	4 474,58	76,8	23,8
11	Актанышский, Кировское СП	4 474,58	79,4	29,5



Фельдшерско-акушерские пункты

ТАИССР



**Нурлатский муниципальный район, с. Аксумла
Подрядчик: АО «Азнакаевский завод Нефтемаш»**



Фельдшерско-акушерские пункты

№	МО РТ	Начаты работы			
		Фунд.	Инж.сети	Вывоз модуля	Завершен монтаж
1	Нурлатский, Аксумлинский				
2	Алькеевский, Верхне-Альмурзинский				
3	Тукаевский, Старо-Ерыклинский				
4	Азнакаевский, Сарлинский				
5	Аксубаевский, Старочувадамский				
6	Актанышский, Казкеевский				
7	Алексеевский, Бутлеровский				
8	Алексеевский, Левашевский				
9	Альметьевский, Новотроицкий				
10	Апастовский, Черемшанский				
11	Апастовский, Шемяковский				
12	Арский, Средне-Пшалымский				
13	Бавлинский, Алексеевский				
14	Балтасинский, Сырьинский				
15	Буинский, Тингашский				



Фельдшерско-акушерские пункты

№	МО РТ	Начаты работы			
		Фунд.	Инж.сети	Вывоз модуля	Завершен монтаж
16	Верх.-Услонский, Набережно-Морквашский				
17	Дрожжановский, Малоаксинский				
18	Зеленодольский, Кульбашинский				
19	Кайбицкий, Хозесановский				
20	Кам.-Устьинский, Больше-Буртасинский				
21	Кукморский, Сардекбашский				
22	Лаишевский, п.совхоза им.25 Октября				
23	Лениногорский, Старо-Иштерякский				
24	Мамадышский, Албайский				
25	Менделеевский, Ново-Кокшанский				
26	Нижнекамский, Благодатновский				
27	Новошешминский, Екатерининский				
28	Пестречинский, Отар-Дубровский				
29	Рыб.-Слободский, Кукеевский				
30	Сабинский, Шикшинский				



Фельдшерско-акушерские пункты

№	МО РТ	Начаты работы			
		Фунд.	Инж.сети	Вывоз модуля	Завершен монтаж
31	Сармановский, Альметьевский				
32	Сармановский, Шарлиареминский				
33	Тетюшский, Бакрчинский				
34	Тюлячинский, Максабашский				
35	Черемшанский, Туйметкинский				
36	Чистопольский, Четыре-Дворский				
37	Ютазинский, Подгорный				
38	Агрызский, Салакушкой				
39	Атнинский, Ключи-Сапский				
40	Высокогорский, Березкинский				
41	Заинский, Перцовский				
42	Мензелинский, Кадряковский				
43	Бугульминский, Ключевский				
44	Елабужский, Хлыстовский				
45	Спасский, Вожинский				



Модульно-врачебные амбулатории

№	МО РТ	Начаты работы			
		Фунд.	Инж.сети*	Вывоз модуля	Завершен монтаж
1	Агрызский				
2	Аксубаевский				
3	Алькеевский				
4	Альметьевский				
5	Зеленодольский				
6	Камско-Устьинский				
7	Лаишевский				
8	Пестречинский				
9	Менделеевский				
10	г.Казань (пос. Константиновка)			-	



Универсальные спортивные площадки

№	МО РТ	Количество площадок, шт.	Готовность основания, %.	Общее СМР, %	Динамика, %
	ИТОГО	70 из 105	31,5	12,4	7,1
1	Верхнеуслонский	1 из 1	100	34,8	34,8
2	Лаишевский	1 из 1	100	39,3	4,3
3	Тукаевский	2 из 2	100	87,7	3,6
4	Кукморский	2 из 2	95	33,3	10,8
5	Сармановский	2 из 2	92,5	22,8	12,6
6	Тетюшский	3 из 3	76,7	31,7	29,9
7	Буинский	3 из 3	71,7	26,3	26,2
8	Р.Слободский	1 из 1	65	19,4	19,4
9	г.Наб. Челны	6 из 7	58,7	26,5	5,5
10	Нижнекамский	3 из 4	55	14,7	11,8
11	г.Казань	12 из 15	50,4	19,0	11,0
12	Атнинский	1 из 1	50	15	15



Универсальные спортивные площадки

№	МО РТ	Количество площадок, шт.	Готовность основания, %.	Общее СМР, %	Динамика, %
	ИТОГО	70 из 105	31,5	12,4	7,1
13	Елабужский	1 из 2	50	6,5	6,5
14	Тюлячинский	1 из 2	50	14,3	14,2
15	Нурлатский	2 из 2	45	11,9	11,9
16	Альметьевский	3 из 3	38,3	15,9	7,9
17	Пестречинский	1 из 1	35	10,4	10,4
18	Высокогорский	2 из 3	33,3	19,6	8,4
19	Балтасинский	1 из 2	30	12,3	12,3
20	Заинский	2 из 2	30	8,9	8,2
21	К.Устьинский	1 из 1	25	7,4	7,4
22	Кайбицкий	1 из 1	25	7,4	7,4
23	Апастовский	1 из 1	20	5,9	5,9
24	Чистопольский	1 из 3	18,3	8,6	0,7



Универсальные спортивные площадки

№	МО РТ	Количество площадок, шт.	Готовность основания , %.	Общее СМР, %	Динамика, %
	ИТОГО	70 из 105	31,5	12,4	7,1
25	Зеленодольский	2 из 3	16	5,3	3,5
26	Алексеевский	1 из 1	15	3,7	3,7
27	Новошешминский	1 из 1	15	3,7	2,4
28	Алькеевский	2 из 2	12,5	4,5	3,4
29	Лениногорский	2 из 3	11,6	2,0	2,0
30	Дрожжановский	1 из 2	10	3,4	3,4
31	Азнакаевский	2 из 4	7,5	3,3	3,3
32	Бавлинский	1 из 2	5	2,0	1,0
33	Мамадышский	1 из 1	5	1,4	1,4
34	Сабинский	3 из 3	5	16,7	16,7
35	Агрызский	2	0	0	0
36	Аксубаевский	1	0	0	0



Универсальные спортивные площадки

№	МО РТ	Количество площадок, шт.	Готовность основания, %.	Общее СМР, %	Динамика, %
	ИТОГО	70 из 105	31,5	12,4	7,1
37	Актанышский	1	0	0	0
38	Арский	1	0	0	0
39	Бугульминский	2	0	0	0
40	Менделеевский	1	0	0	0
41	Мензелинский	3	0	0	0
42	Муслюмовский	2	0	0	0
43	Спасский	1	0	0	0
44	Черемшанский	1	0	0	0
45	Ютазинский	3	0	0	0



Строительство детских садов 2018 года

ТАИССР

№	МО РТ	Кол-во мест	в т.ч. ЯСЛИ	Стоимость, тыс.руб.	СМР, %	Динамика
	ИТОГО	6 010	3 090	5 620 314,37	41,2	5,6
1	Н.Челны, «Яшлек» мкр. 63	340	180	369 100,45	43	9
2	Елабужский, г.Елабуга	220	120	196 380,55	50	5
3	Казань, ул.Завойского	50	50	73 020,97	58	3
4	Казань, ЖК «Весна», ул.Мамадышский тракт	340	180	344 432,98	58	4
5	Мензелинский, г.Мензелинск	140	70	128 055,99	58	6
6	Н.Челны, «Замелекесье» мкр.22	220	120	196 380,55	60	4,5
7	Н.Челны, «Замелекесье» мкр.20	220	120	196 380,55	63	6,5
8	Лаишевский, с.Усады	260	120	196 561,16	66	2
9	Кайбицкий, с.Кушманы	50	25	72 896,04	67	2
10	Нижнекамский, мкр. 35	260	120	219 201,33	69	14
11	Нижнекамский, мкр. 49	260	120	219 201,33	72	14
12	Н.Челны, «Новый город» мкр.35	220	120	196 380,55	80	7
13	Н.Челны, «Новый город» мкр.14	220	120	196 380,55	82	11
14	Арский, г.Арск	140	70	127 011,36	100	-
15	Тукаевский, д.Старые Ерыклы	140	70	118 426,49	100	-



Строительство детских садов 2019 года

ТАИССР

№	МО РТ	Кол-во мест	в т.ч. ЯСЛИ	Стоимость, тыс.руб.	СМР, %	Динамика
	ИТОГО	6 010	3 090	5 620 314,37	41,2	5,6
1	Казань, пр.Камая поз.2	220	120	215 267,43	5	1,5
2	Альметьевский, г.Альметьевск ул.Мира	220	120	197 321,17	24	2,5
3	Альметьевский, г.Альметьевск ул.Бигаш	220	120	197 321,17	26	7
4	Казань, ул.Родина	260	120	220 339,28	46	4
5	Н.Челны, «ЗЯБ» мкр.14	220	120	197 321,17	48	12
6	Азнакаевский, г.Азнакаево, ул.Нефтяников	220	120	197 321,17	54	8
7	Пестречинский, с.Куюки ЖК «Светлый»	220	100	200 599,62	57	9
8	Казань, ЖК «Салават Купере» мкр.11	220	120	197 312,98	62	0,7
9	Казань, ЖК «Волжские просторы»	220	120	197 321,17	65	2
10	Казань, ул.Яруллина	120	40	120 618,19	65	3
11	Казань, ЖК «Салават Купере» мкр.7	260	120	213 360,31	65	3
12	Казань, ЖК «Салават Купере» мкр.8	260	120	220 286,31	66	3
13	Казань, пр.Камая поз.1	220	120	200 953,17	73	9
14	Нурлатский, с.Мамыково	50	25	73 642,56	75	5



**Муниципальные образования, по которым
не представлена документация на землю по объектам ДОУ
на 2020-2021 годы по состоянию на 31.05.2019**

1	г.Казань
2	г.Набережные Челны
3	г.Альметьевск
4	Камско-Устьинский
5	Лаишевский
6	Тукаевский
7	Пестречинский



Муниципальные образования, в которых земельные участки не позволяют строить заявленные объекты ДОУ на 2020-2021 годы

1	г.Набережные Челны
2	г.Нижнекамск
3	г.Альметьевск
4	Зеленодольский
5	Лаишевский
6	Елабужский
7	Пестречинский