



**8(843)231-14-10**

## Охрана труда



**2017**

январь - март

2

1

3

**2018**

январь - март

1

2

3

**2019**

январь - март

-

1

1

**2020**

январь - март

4

2

6

Со смертельным  
исходом

С тяжелым  
исходом

ВСЕГО  
по РТ

Охрана труда



## Реконструкция ж/д по ул. Гладилова, 38а, г.Казань



**Вход  
в строящееся здание  
не оборудован  
защитным козырьком**

Составлены протоколы  
об административном правонарушении  
на должностное и юридическое лица

**Технический заказчик: ООО «Брио Строй»; Подрядчик: ООО «ИНСТРОЙ»**

Охрана труда



## Строительство ж/д по ул. Нестеровский овраг, г.Казань



**На месте работы крана  
опасные зоны не выделены  
предупредительными знаками**

Составлены протоколы  
об административном правонарушении  
на должностное и юридическое лица

**Технический заказчик: ООО СК «Бриз». Подрядчик: ООО «ЛИМА»**



# Контроль за соблюдением норм охраны труда (Инспекция государственного строительного надзора РТ)

Охрана труда



с 01.01.2020

Наименование	Количество, ед.	Сумма, тыс.рублей
Количество проверок	210	-
Вынесено постановлений об административной ответственности, в том числе предупреждений	40	1 345,0
	14	-
Взыскано всего	5	485,0
Не истек срок оплаты	21	860,0



# Контроль за соблюдением норм охраны труда (саморегулируемые организации РТ)

## Охрана труда



с 01.01.2020

Наименование	Количество
<b>Проведено проверок, в том числе:</b>	<b>375</b>
- с выездом на объекты строительства	139
<b>Приняты меры дисциплинарного воздействия, в том числе:</b>	<b>229</b>
- выдано предписаний	96
- приостановлено право осуществлять строительство	75
- рекомендация Коллегии об исключении из членов СРО	4
- выдано предупреждений	54

## Ввод жилья



2 979 000 кв.метров

100 %

779 983 кв.метров

26,2 %



# Ввод жилья по МО РТ по состоянию на 27.03.2020г.

## Ввод жилья

КВ.М.

№	МО РТ	План	Факт	% выполнения	Остаток
1	Нижнекамский	110 000	3 383	3,1	106 617
2	Новошешминский	6 000	271	4,5	5 729
3	Менделеевский	15 000	742	4,9	14 258
4	Лениногорский	32 000	1 701	5,3	30 299
5	г.Набережные Челны	350 000	31 561	9,0	318 439
6	Сабинский	26 000	2 413	9,3	23 587
7	Альметьевский	140 000	14 402	10,3	125 598
8	Атнинский	6 000	651	10,9	5 349
9	Муслюмовский	12 000	1 333	11,1	10 667
10	Арский	30 000	3 757	12,5	26 243
11	Азнакаевский	26 000	3 326	12,8	22 674
12	Чистопольский	35 000	4 546	13,0	30 454
13	Тетюшский	14 000	1 937	13,8	12 063
14	Зеленодольский	110 000	17 911	16,3	92 089
15	Актанышский	18 000	2 972	16,5	15 028
<b>ВСЕГО по РТ</b>		<b>2 979 000</b>	<b>779 983</b>	<b>26,2</b>	<b>2 199 017</b>





# Ввод жилья по МО РТ по состоянию на 27.03.2020г.

## Ввод жилья

КВ.М.

№	МО РТ	План	Факт	% выполнения	Остаток
16	Кайбицкий	7 000	1 217	17,4	5 783
17	Апастовский	12 000	2 109	17,6	9 891
18	Алексеевский	19 000	3 557	18,7	15 443
19	Рыбно-Слободский	18 000	3 460	19,2	14 540
20	Дрожжановский	9 000	1 804	20,0	7 196
21	Спасский	9 000	1 806	20,1	7 194
22	Бавлинский	18 000	3 617	20,1	14 383
23	Верхнеуслонский	50 000	10 064	20,1	39 936
24	Бугульминский	45 000	9 282	20,6	35 718
25	Буинский	20 000	4 294	21,5	15 706
26	Елабужский	65 000	14 062	21,6	50 938
27	Камско-Устьинский	12 000	2 688	22,4	9 312
28	Сармановский	12 000	2 870	23,9	9 130
29	Аксубаевский	10 000	2 479	24,8	7 521
30	Агрызский	21 000	5 281	25,1	15 719
<b>ВСЕГО по РТ</b>		<b>2 979 000</b>	<b>779 983</b>	<b>26,2</b>	<b>2 199 017</b>



# Ввод жилья по МО РТ по состоянию на 27.03.2020г.

## Ввод жилья

КВ.М.

№	МО РТ	План	Факт	% выполнения	Остаток
31	Мензелинский	18 000	4 584	25,5	13 416
32	Тукаевский	120 000	30 839	25,7	89 161
33	Заинский	21 000	6 008	28,6	14 992
34	Нурлатский	20 000	6 066	30,3	13 934
35	Балтасинский	18 000	5 545	30,8	12 455
36	Мамадышский	23 000	7 216	31,4	15 784
37	Алькеевский	10 000	3 148	31,5	6 852
38	Кукморский	29 000	9 441	32,6	19 559
39	Черемшанский	7 000	2 302	32,9	4 698
40	Ютазинский	15 000	5 044	33,6	9 956
41	Высокогорский	110 000	37 971	34,5	72 029
42	г.Казань	960 000	332 873	34,7	627 127
43	Тюлячинский	12 000	4 422	36,9	7 578
44	Лаишевский	160 000	65 066	40,7	94 934
45	Пестречинский	200 000	99 962	50,0	100 038
<b>ВСЕГО по РТ</b>		<b>2 979 000</b>	<b>779 983</b>	<b>26,2</b>	<b>2 199 017</b>

## Ввод жилья



273 568 кв.метров

100%

20 531 кв.метров

7,5%

## Ввод жилья



	План	Введено		Остаток	Степень готовности		
		Всего	в т.ч. за неделю		высокая (70-100%)	средняя (30-70%)	низкая (0-30%)
Количество объектов	<b>130</b>	11	0	119	52	38	29
Количество квартир	<b>4 970</b>	363	0	4 607	1 696	2 050	861
Общая площадь (тыс кв.метров)	<b>273,6</b>	20,5	0	253,1	98,2	104,8	50,1

## Ввод жилья

тыс.руб.

Степень готовности	Договорная стоимость	Оперативное выполнение		Выполнение КС-2 / КС-3		Оплата	
		Всего	в т.ч. за неделю	Всего	в т.ч. за неделю	Всего	в т.ч. за неделю
введены в эксплуатацию	771 747	771 747	0	718 409	0	736 577	0
высокая 70-100%	3 727 962	3 381 263	30 169	2 836 131	87 703	3 400 973	46 451
средняя 30-70%	3 968 134	1 951 489	87 614	1 114 806	137 083	1 755 108	44 859
низкая 0-30%	1 794 460	420 501	32 267	260 200	6 609	685 229	3 872
<b>ИТОГО</b>	<b>10 262 304</b>	<b>6 524 999</b>	<b>150 050</b>	<b>4 929 546</b>	<b>231 395</b>	<b>6 577 886</b>	<b>95 182</b>

## Ввод жилья



№	МО РТ	Кол-во объектов	Степень готовности объектов		
			высокая (70-100%)	средняя (30-70%)	низкая (0-30%)
1	Агрызский	1	1	-	-
2	Альметьевский	3	1	2	-
3	Арский	2	-	-	2
4	Бавлинский	1	1	-	-
5	Буинский	2	-	-	2
6	Верхнеуслонский	2	1	1	-
7	Высокогорский	6	2	4	-
8	Елабужский	3	2	1	-
9	Зеленодольский	6	4	2	-
10	Лаишевский	5	-	5	-
11	Пестречинский	26	5	16	5
12	г.Набережные Челны	30	14	16	-
13	г.Казань	45	37	8	-
<b>ВСЕГО по РТ</b>		<b>132</b>	<b>68</b>	<b>55</b>	<b>9</b>

## Ввод жилья



10 680 домов

100%

3 214 домов

30,1 %

## Обеспечение жильем



	План	Финансирование, млн руб.	Бюджет РФ, млн руб.	Бюджет РТ, млн руб.
дети-сироты	600	840,71	46,52	794,19
многодетные семьи	46	211,89	-	211,89
молодые семьи	47	62,60	13,29	49,31

### Основное мероприятие «Выполнение государственных обязательств по обеспечению жильем категорий граждан, установленных федеральным законодательством»

Итого семей, в том числе по категориям	35	78,24	78,24	-
чернобыльцы	12	28,00	28,00	-
вынужденные переселенцы	21	46,07	46,07	-
переселенцы с РКС	2	4,17	4,17	-



## Обеспечение жильем



№	МО РТ	План	Выдано на 28.03.2020г.	№	МО РТ	План	Выдано на 28.03.2020г.
1	Азнакаевский	1	1	12	Кайбицкий	1	1
2	Аксубаевский	2	2	13	Кукморский	4	4
3	Алькеевский	1	1	14	Лениногорский	2	2
4	Альметьевский	2	2	15	Мамадышский	3	3
5	Бавлинский	2	2	16	Муслюмовский	2	2
6	Балтасинский	1	1	17	Новошешминский	1	1
7	Бугульминский	1	1	18	Нурлатский	4	4
8	Высокогорский	3	3	19	Сармановский	1	1
9	Елабужский	1	1	20	Тюлячинский	4	4
10	Заинский	1	1	21	г.Набережные Челны	3	3
11	Зеленодольский	2	2	22	г.Казань	4	4
<b>ИТОГО</b>						<b>46</b>	<b>46</b>



# Молодые семьи

## Обеспечение жильем



№	МО РТ	Квоты	№	МО РТ	Квоты
1	Арский	1	7	Нижнекамский	5
2	Альметьевский	1	8	Нурлатский	1
3	Бугульминский	1	9	Сабинский	1
4	Высокогорский	1	10	Ютазинский	1
5	Елабужский	1	11	г.Набережные Челны	10
6	Лаишевский	1	12	г.Казань	23
<b>ИТОГО</b>					<b>47</b>

## Обеспечение жильем



№	МО РТ	Оформлено сертификатов		
		чернобыльцы	вынужденные переселенцы	переселенцы с РКС
1	Алькеевский	1	-	-
2	Буинский	1	-	-
3	Верхнеуслонский	-	-	1
4	Зеленодольский	1	1	-
5	Кукморский	-	1	-
6	Мамадышский	2	-	1
7	Мензелинский	-	1	-
8	Сабинский	1	-	-
9	Ютазинский	-	2	-
10	г.Набережные Челны	1	1	-
11	г.Казань	1	3	-
<b>ИТОГО</b>		<b>8</b>	<b>9</b>	<b>2</b>

Формирование программ





# Мониторинг формирования отраслевых программ, планируемых к реализации в 2020 году

## Формирование программ



№	Программа	Стадия утверждения
1	Модернизация очистных сооружений и капитальный ремонт сетей канализации	проект внесен в  Кабинет Министров РТ
2	Капитальный ремонт стационаров	
3	Формирование комфортной городской среды	

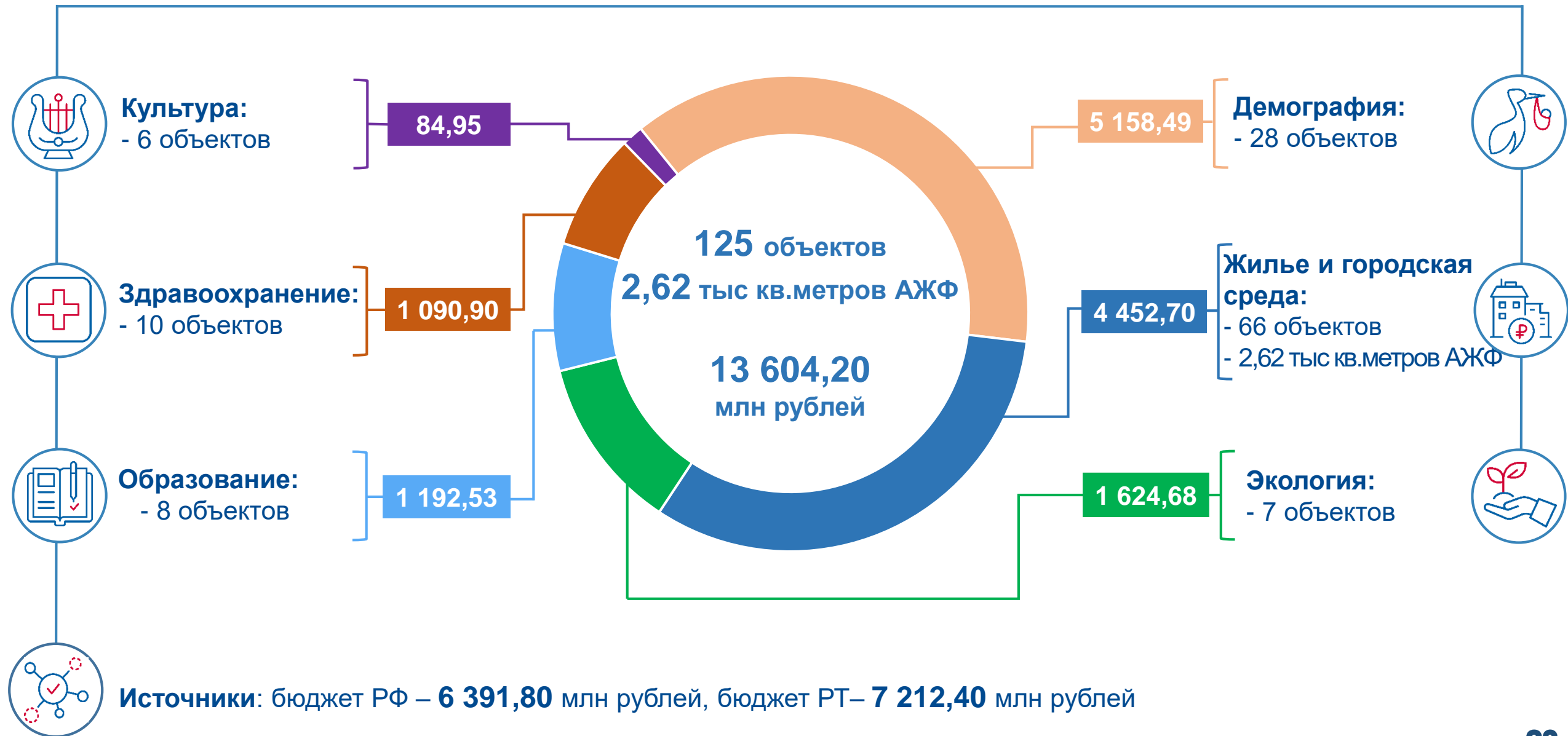



# Проведения аукционов на разработку ПИР по программам строительства 2020 года

## Проведение торгов



№	Наименование программы	Кол-во объектов	ГК на ПИР заключен	Дата аукциона на ПИР	Формирование лота	Предпроектные работы
1	Строительство зданий исполнительных комитетов (Советов) поселений	11	11	-	-	-
2	Строительство ФАП, врачебных амбулаторий	51	51	-	-	-
3	Строительство дошкольных образовательных организаций	22	15	2 апреля (7)	-	-
4	Строительство детских оздоровительных лагерей (в том числе реконструкция)	21	20	-	1	-
5	Строительство многофункциональных комплексов (сельские клубы)	12	12	-	-	-
6	Строительство модульных лыжных баз и универсальных спортивных площадок	91	0	15 апреля (90)	1	-
7	Строительство блочно-модульных пунктов комплексного обслуживания населения	19	-	-	-	19
8	Строительство силосно-сенажных траншей	90	ПИР не предусмотрены			
9	Строительство коровников и овцеводческих ферм	7	ПИР не предусмотрены			
<b>ИТОГО</b>		<b>324</b>	<b>109</b>	<b>97</b>	<b>2</b>	<b>19</b>





# НАЦИОНАЛЬНЫЙ ПРОЕКТ ДЕМОГРАФИЯ



## ФЕДЕРАЛЬНЫЕ ПРОЕКТЫ, ВХОДЯЩИЕ В НАЦИОНАЛЬНЫЙ ПРОЕКТ:



Содействие занятости женщин — создание условий дошкольного образования для детей в возрасте до трех лет

22 объекта

4 679,60



Спорт — норма жизни

5 объектов

449,44

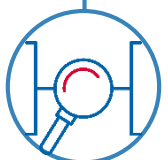


Старшее поколение

1 объект

29,44

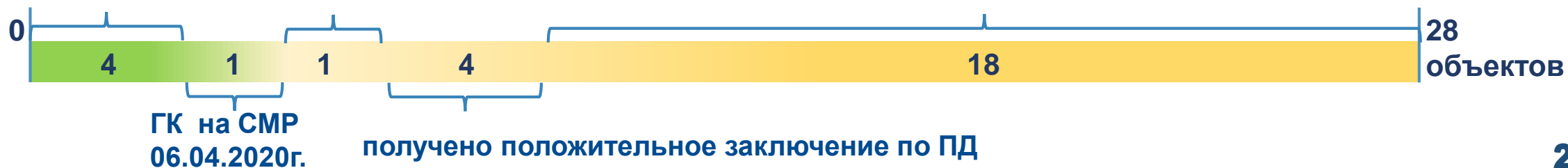
### Бюджет национального проекта



ГК на СМР /  
поставку  
оборудования

оптимизация  
по стоимости

на экспертизе и ПДОСС







# НАЦИОНАЛЬНЫЙ ПРОЕКТ ЖИЛЬЕ И ГОРОДСКАЯ СРЕДА



## ФЕДЕРАЛЬНЫЕ ПРОЕКТЫ, ВХОДЯЩИЕ В НАЦИОНАЛЬНЫЙ ПРОЕКТ:



Формирование комфортной городской среды

63 объекта

3 076,05



Жилье

3 объекта

1 231,59

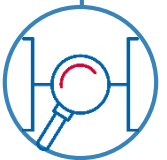


Обеспечение устойчивого сокращения непригодного для проживания жилищного фонда

2,62 тыс кв.м АЖФ

145,06

### Бюджет национального проекта



ГК на СМР


проект Распоряжения Кабинета Министров РТ на согласовании



повторная экспертиза ПД и ПДОСС



ФЕДЕРАЛЬНЫЕ ПРОЕКТЫ, ВХОДЯЩИЕ В НАЦИОНАЛЬНЫЙ ПРОЕКТ:



Оздоровление Волги

5 объектов

884,23

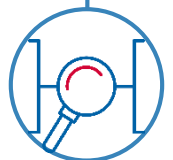


Чистая страна

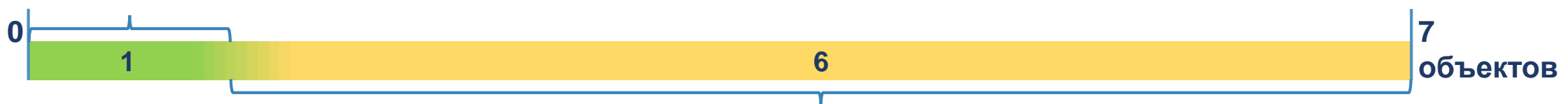
2 объекта

740,45

Бюджет национального проекта



ГК на СМР



сбор аукционной документации



# НАЦИОНАЛЬНЫЙ ПРОЕКТ ОБРАЗОВАНИЕ



## ФЕДЕРАЛЬНЫЕ ПРОЕКТЫ, ВХОДЯЩИЕ В НАЦИОНАЛЬНЫЙ ПРОЕКТ:

### Бюджет национального проекта

Современная школа

2 объекта

1 183,89

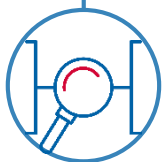

Успех каждого ребенка

6 объектов

8,63

8  
объектов  
1 192,53  
млн рублей

### проект на корректировке





# НАЦИОНАЛЬНЫЙ ПРОЕКТ ЗДРАВООХРАНЕНИЕ



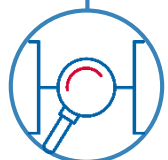
## ФЕДЕРАЛЬНЫЕ ПРОЕКТЫ, ВХОДЯЩИЕ В НАЦИОНАЛЬНЫЙ ПРОЕКТ:




Развитие детского здравоохранения, включая создание современной инфраструктуры оказания медицинской помощи детям



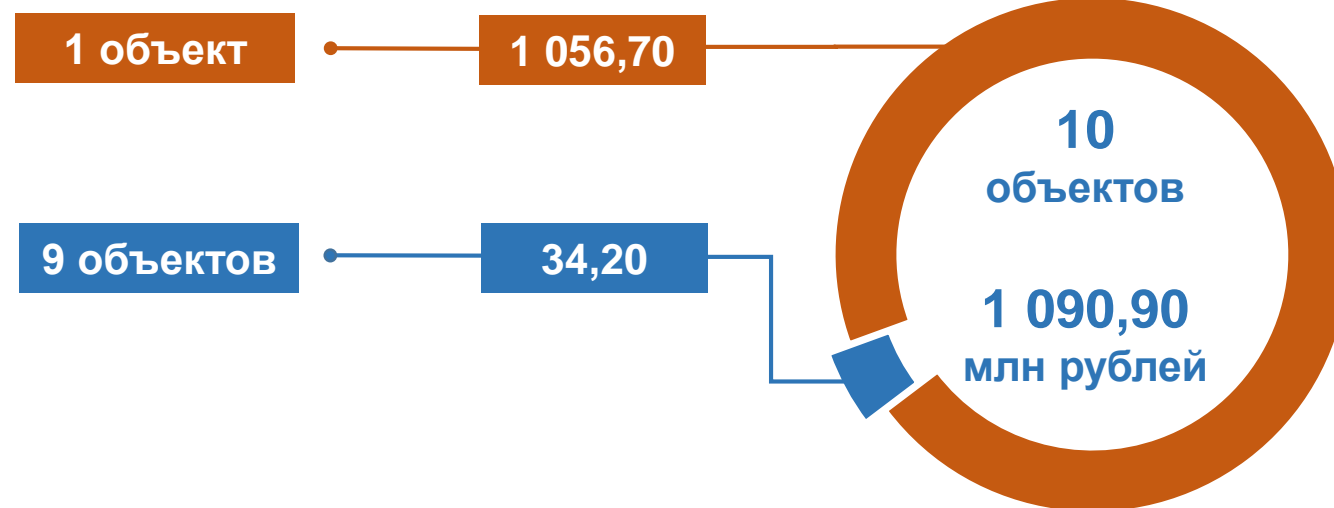
Развитие системы оказания первичной медико-санитарной помощи



назначена дата аукциона на СМР



## Бюджет национального проекта





ФЕДЕРАЛЬНЫЕ ПРОЕКТЫ, ВХОДЯЩИЕ В НАЦИОНАЛЬНЫЙ ПРОЕКТ:


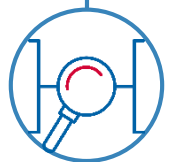
Бюджет национального проекта



Культурная среда

6 объектов

84,95



назначены даты аукционов на СМР



# Внесение сведений по исполнению обязательств в модуль ГИС ЖКХ «Формирование комфортной городской среды»

## Формирование комфортной городской среды



№	МО РТ	Внесено сведений
1	Агрызский	2
2	Азнакаевский	12
3	Аксубаевский	12
4	Актанышский	4
5	Алькеевский	10
6	Альметьевский	0
7	Апастовский	11
8	Арский	0
9	Атнинский	9
10	Балтасинский	0
11	Бугульминский	0

№	МО РТ	Внесено сведений
12	Верхнеуслонский	0
13	Елабужский	0
14	Кайбицкий	12
15	К.-Устьинский	12
16	Кукморский	0
17	Лениногорский	0
18	Мамадышский	0
19	Менделеевский	0
20	Нижнекамский	0
21	Новошешминский	5

№	МО РТ	Внесено сведений
22	Нурлатский	8
23	Пестречинский	0
24	Сабинский	0
25	Сармановский	0
26	Спасский	12
27	Тетюшский	0
28	Тукаевский	12
29	Тюлячинский	3
30	Черемшанский	0
31	Чистопольский	9
32	Ютазинский	0