

Количество несчастных случаев

2017

январь - май

2

1

3

2018

январь - май

2

3

5

2019

январь - май

-

1

1

2020

январь - май

4

2

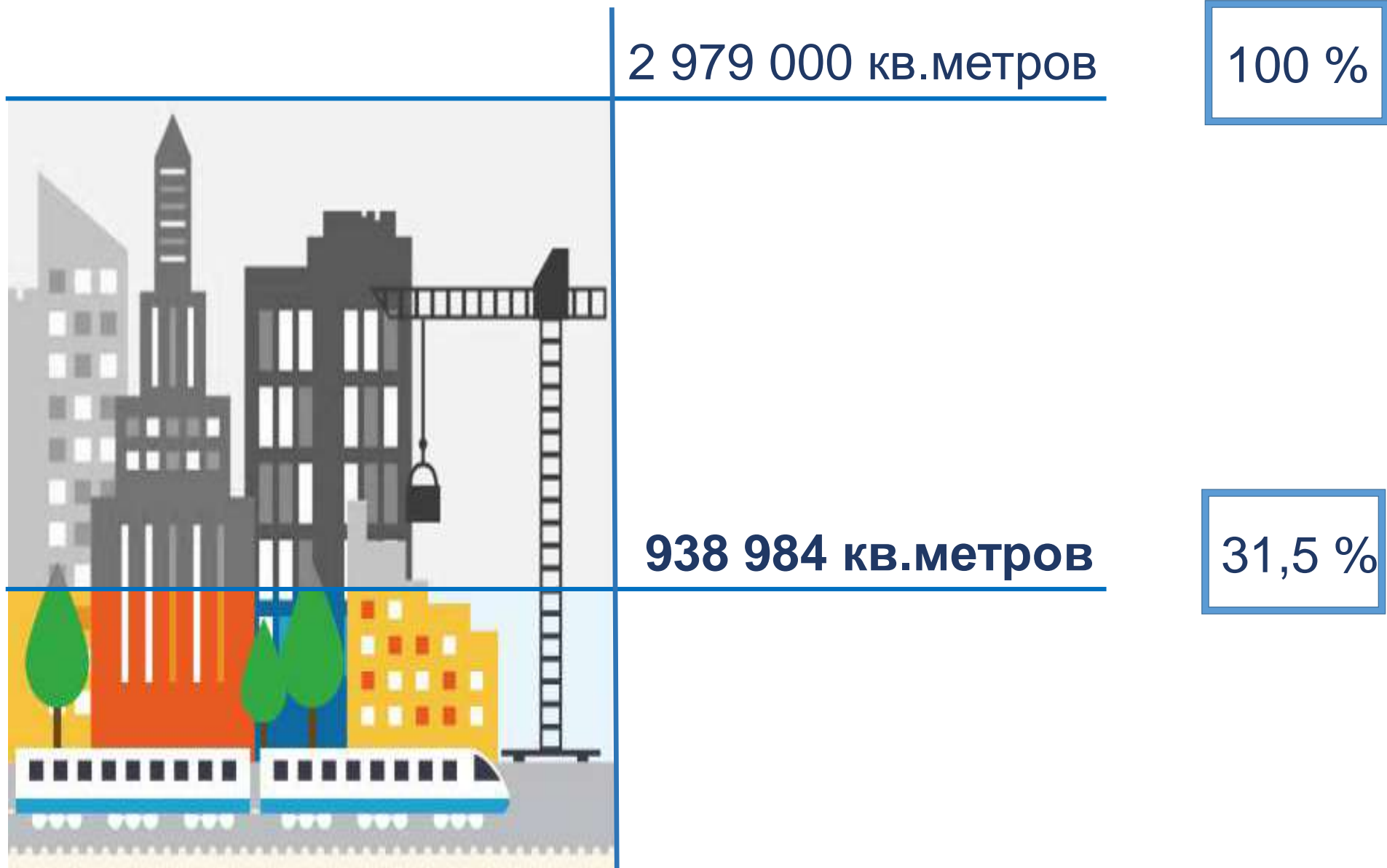
6

Со смертельным
исходом

С тяжелым
исходом

ВСЕГО
по РТ

Ввод жилья в Республике Татарстан



Ввод жилья по МО РТ

КВ.М.

№	МО РТ	План	Факт	% выполнения	Остаток
1	Нижнекамский	110 000	4 404	4,0	105 596
2	Лениногорский	32 000	3 430	10,7	28 570
3	Сабинский	26 000	3 001	11,5	22 999
4	Новошешминский	6 000	742	12,4	5 258
5	г.Наб.Челны	350 000	44 746	12,8	305 254
6	Арский	30 000	4 048	13,5	25 952
7	Менделеевский	15 000	2 070	13,8	12 930
8	Тетюшский	14 000	2 331	16,7	11 669
9	Чистопольский	35 000	6 520	18,6	28 480
10	Атнинский	6 000	1 199	20,0	4 801
11	Актанышский	18 000	3 638	20,2	14 362
12	Зеленодольский	110 000	23 460	21,3	86 540
13	Муслюмовский	12 000	2 633	21,9	9 367
14	Бугульминский	45 000	10 150	22,6	34 850
15	Дрожжановский	9 000	2 051	22,8	6 949
ВСЕГО по РТ		2 979 000	938 984	31,5	2 040 016

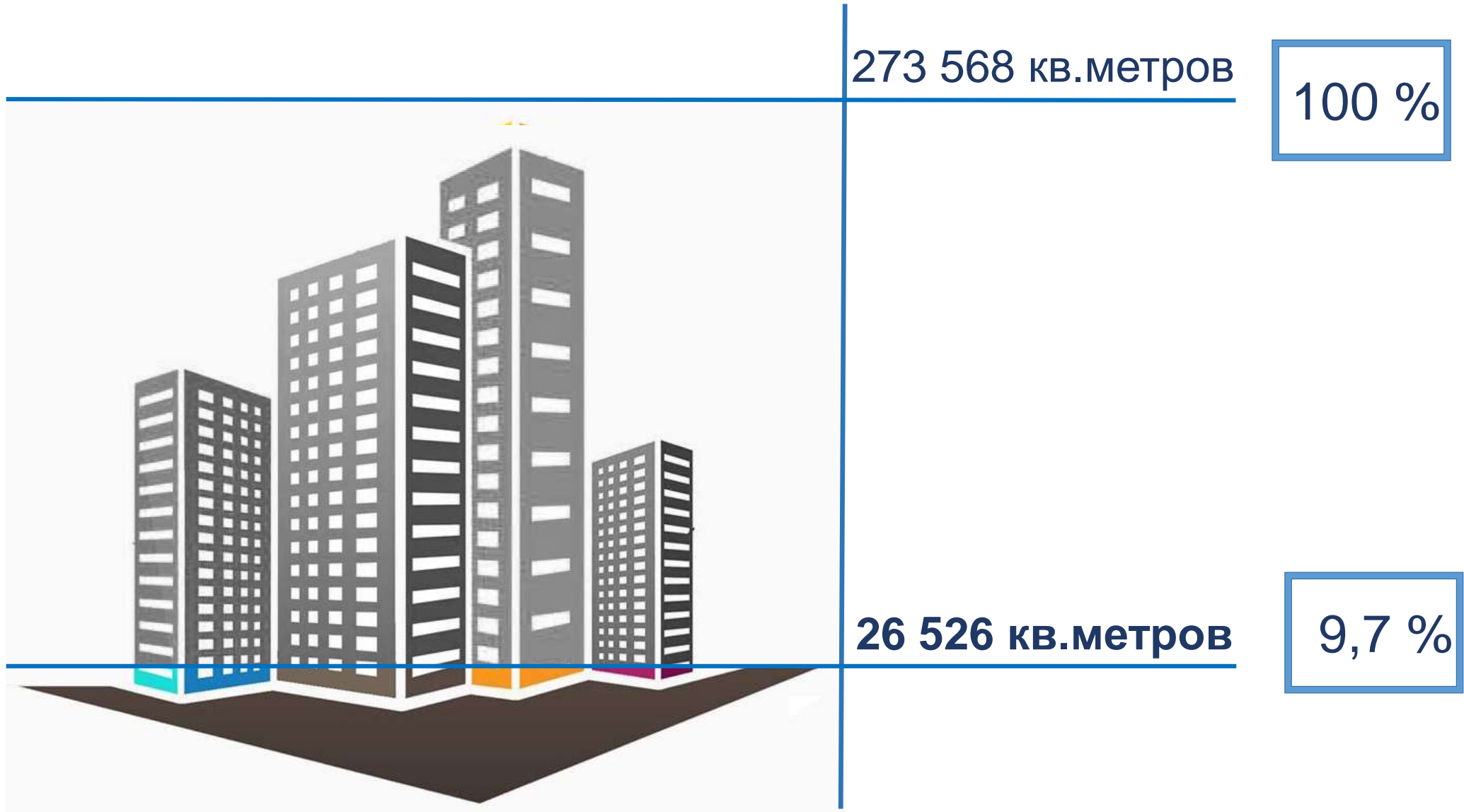
Ввод жилья по МО РТ

КВ.М.

№	МО РТ	План	Факт	% выполнения	Остаток
16	Альметьевский	140 000	33 125	23,7	106 875
17	Апастовский	12 000	2 847	23,7	9 153
18	В-Услонский	50 000	12 065	24,1	37 935
19	Буинский	20 000	4 857	24,3	15 143
20	Аксубаевский	10 000	2 718	27,2	7 282
21	Р-Слободский	18 000	5 316	29,5	12 684
22	Алексеевский	19 000	5 710	30,1	13 290
23	Спасский	9 000	2 728	30,3	6 272
24	К-Устьянский	12 000	3 713	30,9	8 287
25	Азнакаевский	26 000	8 108	31,2	17 892
26	Тукаевский	120 000	39 014	32,5	80 986
27	Сармановский	12 000	4 010	33,4	7 990
28	Ютазинский	15 000	5 044	33,6	9 956
29	г.Казань	960 000	332 873	34,7	627 127
30	Агрызский	21 000	7 593	36,2	13 407
ВСЕГО по РТ		2 979 000	938 984	31,5	2 040 016

Ввод жилья по МО РТ

№	МО РТ	План	Факт	% выполнения	Остаток ^{КВ.М.}
31	Алькеевский	10 000	3 739	37,4	6 261
32	Мензелинский	18 000	6 823	37,9	11 177
33	Заинский	21 000	8 030	38,2	12 970
34	Нурлатский	20 000	7 649	38,2	12 351
35	Кайбицкий	7 000	2 754	39,3	4 246
36	Бавлинский	18 000	7 085	39,4	10 915
37	Мамадышский	23 000	9 660	42,0	13 340
38	Елабужский	65 000	27 684	42,6	37 316
39	Черемшанский	7 000	3 009	43,0	3 991
40	Балтасинский	18 000	7 775	43,2	10 225
41	Высокогорский	110 000	48 592	44,2	61 408
42	Тюлячинский	12 000	5 437	45,3	6 563
43	Кукморский	29 000	14 367	49,5	14 633
44	Лаишевский	160 000	80 160	50,1	79 840
45	Пестречинский	200 000	122 076	61,0	77 924
ВСЕГО по РТ		2 979 000	938 984	31,5	2 040 016



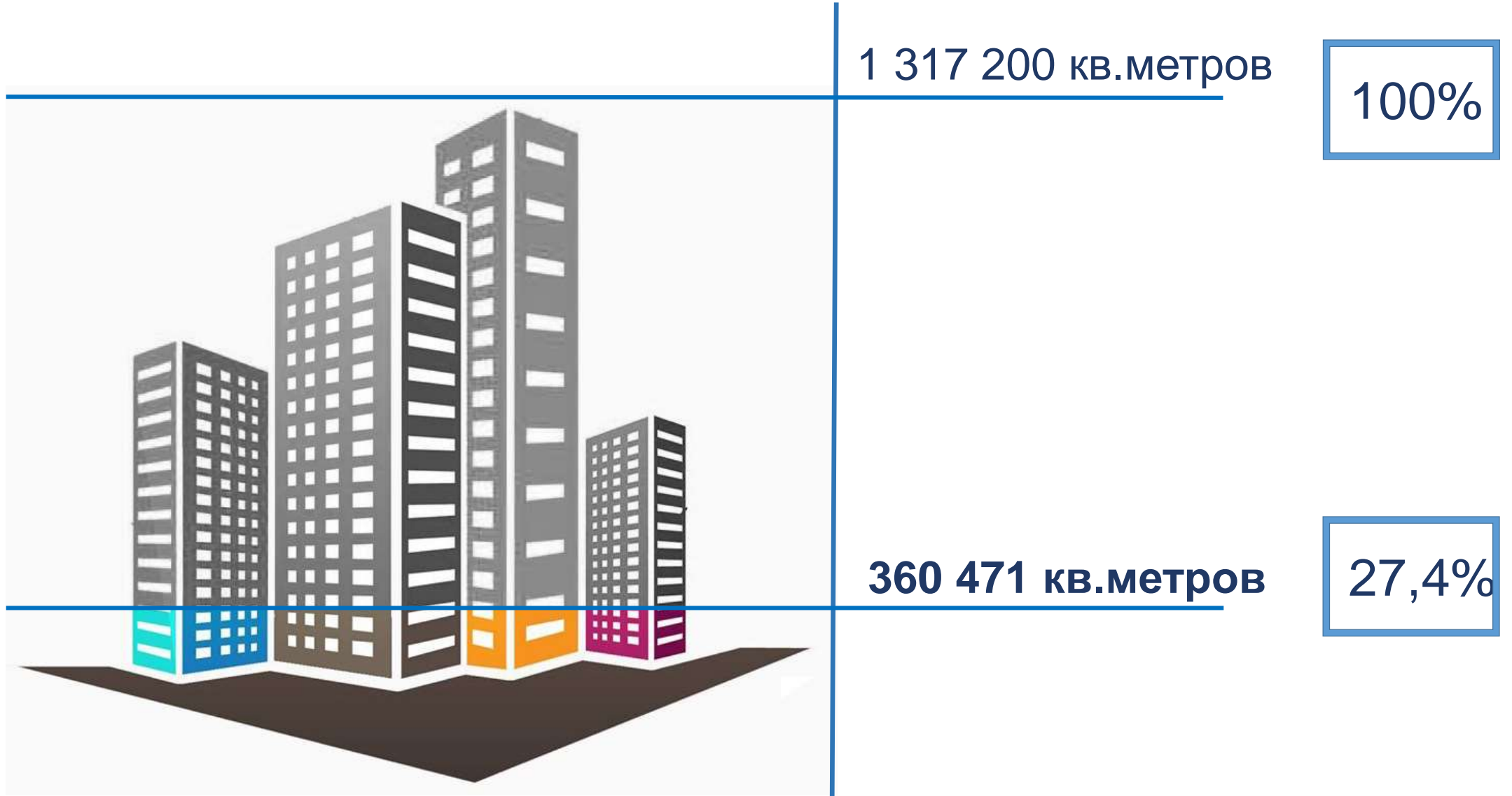
Мониторинг хода строительства жилых домов программы ГЖФ РТ

	План	Введено		Остаток	Степень готовности		
		Всего	В т.ч. за 2 недели		высокая (70-100%)	средняя (30-70%)	низкая (0-30%)
Количество объектов	130	12	1	118	77	15	26
Количество квартир	4 970	483	120	4 487	2 364	1 276	847
Общая площадь (тыс кв.метров)	273,6	26,5	5,9	247,1	133,2	64,7	49,2

Ход исполнения программы ГЖФ РТ


тыс.руб.

Степень готовности	Договорная стоимость	Оперативное выполнение		Выполнение КС-2 / КС-3		Оплата	
		Всего	в т.ч. за 2 недели	Всего	в т.ч. за 2 недели	Всего	в т.ч. за 2 недели
введены в эксплуатацию	958 895	958 895	4 866	908 717	159	923 499	1 073
высокая 70-100%	5 069 503	4 425 863	83 516	3 669 794	50 131	4 258 009	35 766
средняя 30-70%	2 468 889	1 240 764	103 789	766 894	124 451	1 347 680	52 548
низкая 0-30%	1 804 681	522 389	31 789	375 661	60 470	792 262	43 675
ИТОГО	10 301 969	7 147 911	223 960	5 721 065	235 211	7 321 450	133 062



№	МО РТ	Кол-во объектов	Степень готовности объектов		
			высокая (70-100%)	средняя (30-70%)	низкая (0-30%)
1	Агрызский	1	1	-	-
2	Альметьевский	3	1	2	-
3	Арский	2	-	-	2
4	Буинский	2	-	-	2
5	Верхнеуслонский	2	1	1	-
6	Высокогорский	6	2	4	-
7	Елабужский	2	1	1	-
8	Зеленодольский	6	4	2	-
9	Лаишевский	5	1	4	-
10	Пестречинский	23	6	13	4
11	г.Набережные Челны	28	14	14	-
12	г.Казань	45	37	8	-
ВСЕГО по РТ		125	68	49	8

Индивидуальное жилищное строительство



	План	Финансирование, млн руб.	Бюджет РФ, млн руб.	Бюджет РТ, млн руб.
дети-сироты	600	840,71	46,52	794,19
многодетные семьи	46	211,89	-	211,89
молодые семьи	47	62,84	13,34	49,5

Основное мероприятие «Выполнение государственных обязательств по обеспечению жильем категорий граждан, установленных федеральным законодательством»

Итого семей, в том числе по категориям	35	78,24	78,24	-
чернобыльцы	12	28,00	28,00	-
вынужденные переселенцы	21	46,07	46,07	-
переселенцы с РКС	2	4,17	4,17	-

Дети-сироты

№	МО РТ	Выставлено для выбора	Право ГЖФ	Право РТ	Заселено	№	МО РТ	Выставлено для выбора	Право ГЖФ	Право РТ	Заселено
1	Агрызский	4				9	Лаишевский	5	5		
2	Альметьевский	79				10	Мензелинский	4	4		
3	Бугульминский	9				11	Нижнекамский	90	13		
4	Высокогорский	2	2			12	Нурлатский	6			
5	Елабужский	26				13	Сармановский	4			
6	Зеленодольский	2	2			14	г. Наб. Челны	13			
7	Кайбицкий	1				15	г. Казань	99	50		
8	Кукморский	5									
ИТОГО								349	76		

Многодетные семьи, имеющие 5 и более детей

№	МО РТ	Выдано	Реализовано	№	МО РТ	Выдано	Реализовано
1	Азнакаевский	1		12	Кайбицкий	1	
2	Аксубаевский	2		13	Кукморский	4	
3	Алькеевский	1		14	Лениногорский	2	
4	Альметьевский	2		15	Мамадышский	3	
5	Бавлинский	2		16	Муслюмовский	2	
6	Балтасинский	1		17	Новошешминский	1	
7	Бугульминский	1		18	Нурлатский	4	
8	Высокогорский	3		19	Сармановский	1	
9	Елабужский	1		20	Тюлячинский	4	
10	Заинский	1		21	г.Набережные Челны	3	
11	Зеленодольский	2		22	г.Казань	4	1
ИТОГО						46	1

Молодые семьи

№	МО РТ	Квоты	Обеспечено семей	№	МО РТ	Квоты	Обеспечено семей
1	Арский	1	1	7	Нижекамский	5	
2	Альметьевский	1		8	Нурлатский	1	
3	Бугульминский	1		9	Сабинский	1	1
4	Высокогорский	1		10	Ютазинский	1	
5	Елабужский	1		11	г.Набережные Челны	10	
6	Лаишевский	1		12	г.Казань	23	1
ИТОГО						47	3

№	МО РТ	Оформлено сертификатов			
		Выдано	Открыт счет	Заявка на оплату	Реализовано
1	Алькеевский	1	1	0	0
2	Буинский	1	1	1	1
3	Зеленодольский	1	1	0	0
4	Мамадышский	2	2	2	1
5	Сабинский	1	1	0	0
6	г.Набережные Челны	1	0	0	0
7	г.Казань	2	1	1	1
ИТОГО		9	7	4	3

Отдельные категории граждан. Вынужденные переселенцы

№	МО РТ	Оформлено сертификатов			
		Выдано	Открыт счет	Заявка на оплату	Реализовано
1	Зеленодольский	1	0	0	0
2	Кукморский	1	0	0	0
3	Мензелинский	1	0	0	0
4	Ютазинский	2	1	0	0
5	г.Набережные Челны	1	1	0	0
6	г.Казань	3	3	0	0
ИТОГО		9	5	0	0

№	МО РТ	Оформлено сертификатов			
		Выдано	Открыт счет	Заявка на оплату	Реализовано
1	Верхнеуслонский	1	0	0	0
2	Мамадышский	1	1	0	0
ИТОГО		2	1	0	0

Проведение аукционов на разработку ПИР по программам строительства 2020 года

№	Наименование программы	Кол-во объектов	ГК заключен	Дата заключения ГК	Дата аукциона
1	Строительство зданий исполнительных комитетов (Советов) поселений	11	11	-	-
2	Строительство ФАП, врачебных амбулаторий	51	51	-	-
3	Строительство дошкольных образовательных организаций	22	22	-	-
4	Строительство детских оздоровительных лагерей (в том числе реконструкция)	21	21	-	-
5	Строительство многофункциональных комплексов (сельские клубы)	12	12	-	-
6	Строительство модульных лыжных баз и универсальных спортивных площадок	91	90	-	15.05.2020 (1 объект)
7	Строительство блочно-модульных пунктов комплексного обслуживания населения	21	0	-	15.05.2020 (21 объект)
8	Строительство силосно-сенажных траншей	90	ПИР не предусмотрены		
9	Строительство коровников и овцеводческих ферм	7			
ИТОГО		326	207	-	22

Проведение аукционов на СМР по программам строительства 2020 года

№	Наименование программы	Кол-во объектов	Ориент.дата проведения аукциона на СМР	Ориент.дата заключения ГК
1	Строительство зданий исполнительных комитетов (Советов) поселений	11	20 мая 2020	1.06.2020
2	Строительство ФАП, врачебных амбулаторий	51	20 мая 2020 (43 ФАП)	1.06.2020 (43 ФАП) 12.05.2020 (8 ВА)
3	Строительство дошкольных образовательных организаций	22	Ведется сбор документации (10)	12.05.2020 (12)
4	Строительство детских оздоровительных лагерей (в том числе реконструкция)	21	Формируется лот (5)	8.05.2020 (16)
5	Строительство многофункциональных комплексов (сельские клубы)	12	18 мая 2020	30.05.2020
6	Строительство блочно-модульных пунктов комплексного обслуживания населения	21	20 мая 2020	1.06.2020
7	Строительство модульных лыжных баз и универсальных спортивных площадок	91	15 мая 2020 (84 УСП) 20 мая 2020 (6 ЛБ) Ведется сбор документации (манеж)	27.05.2020 (84 УСП) 1.06.2020 (6 ЛБ)
8	Строительство силосно-сенажных траншей	90	не требуется	не требуется
9	Строительство коровников и овцеводческих ферм	7	не требуется	не требуется
ИТОГО		326		

12 объектов Министерства образования РТ:

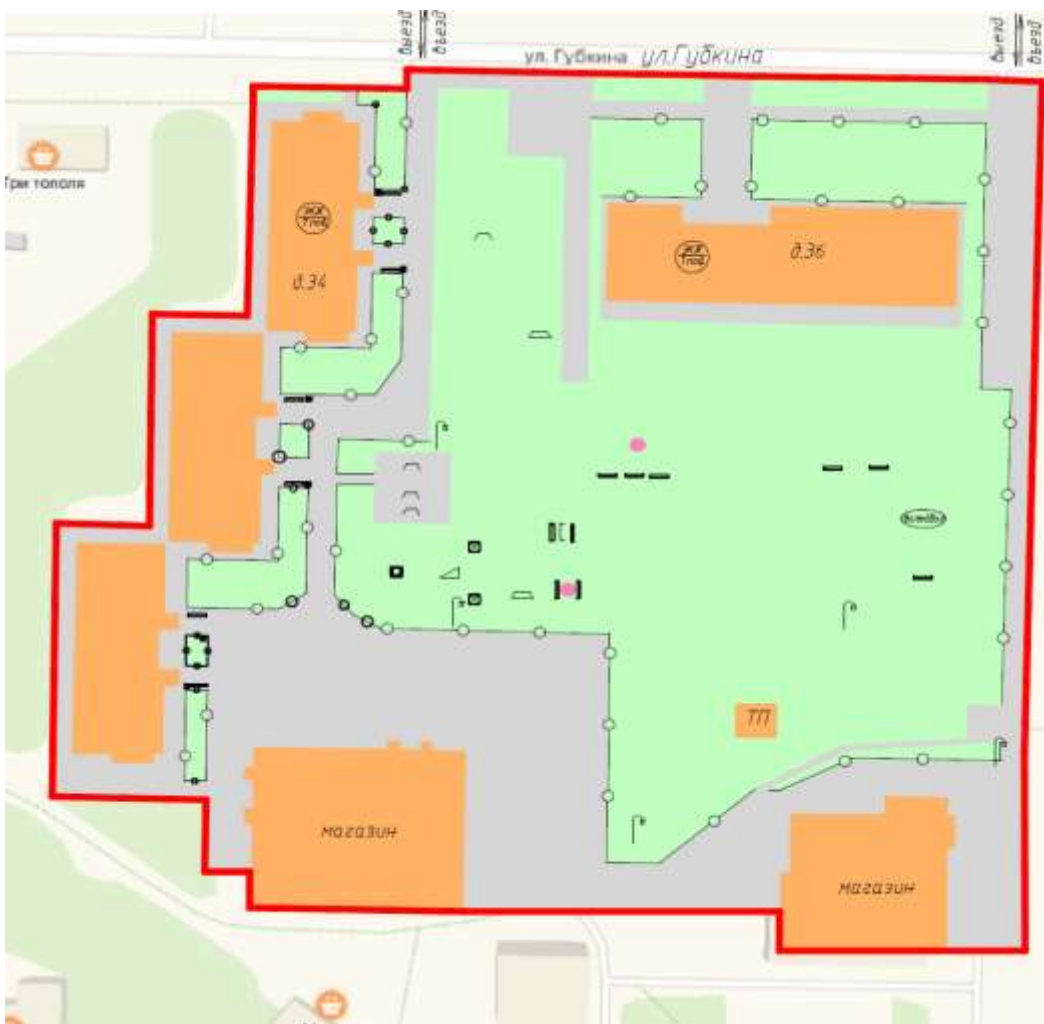
- 5 школ,
- 5 ДОУ
- 2 ДО

16 584,8 тыс рублей, в том числе:

- 9 619,2 тыс рублей из бюджета РФ;
- 6 965,6 тыс рублей из бюджета РТ.



ДО



Площадь а/б покрытий - 5 174 кв.м.

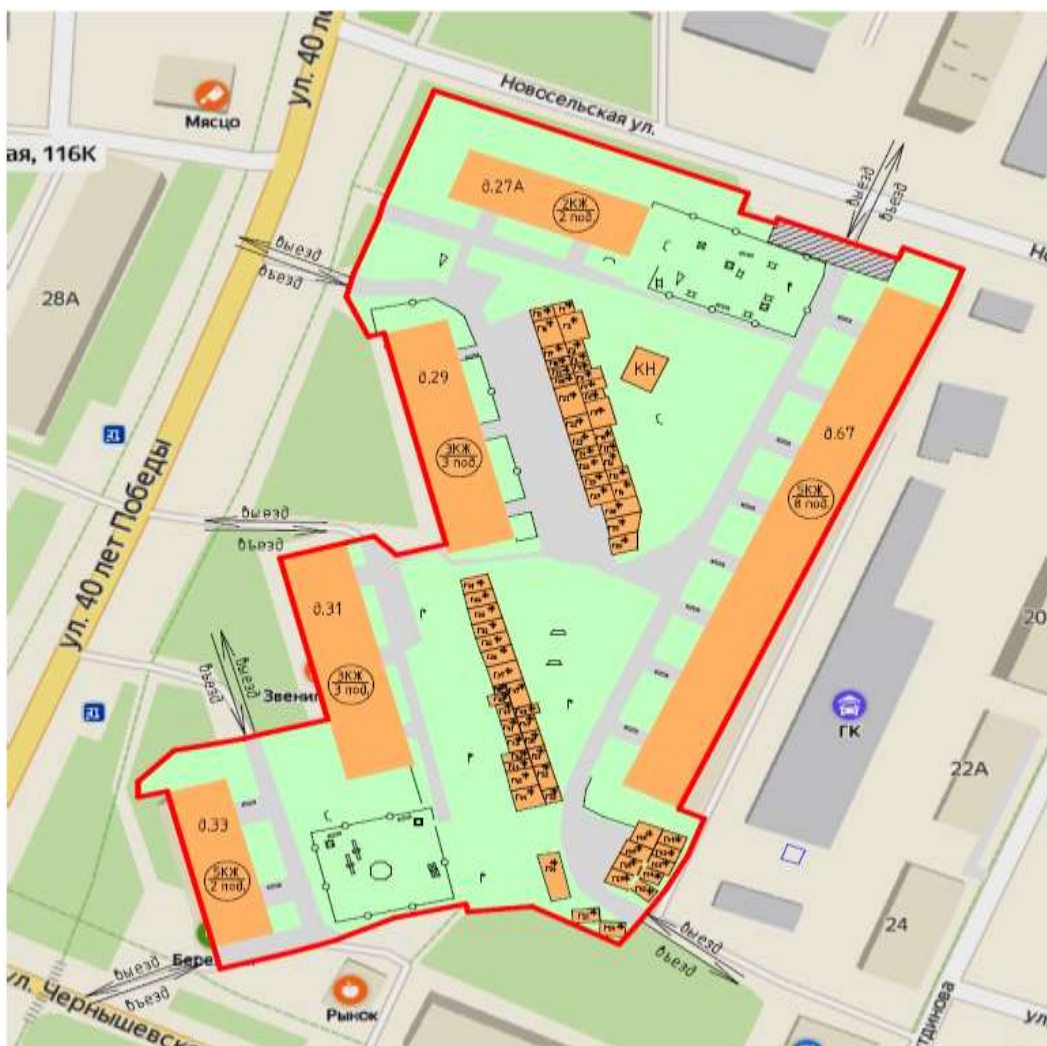
ПОСЛЕ



Площадь а/б покрытий - 5 200 кв.м.
Увеличение площади < 0,1%

2 тип благоустройства дворовых территорий

ДО



Площадь а/б покрытий - 3 440,5 кв.м.

ПОСЛЕ



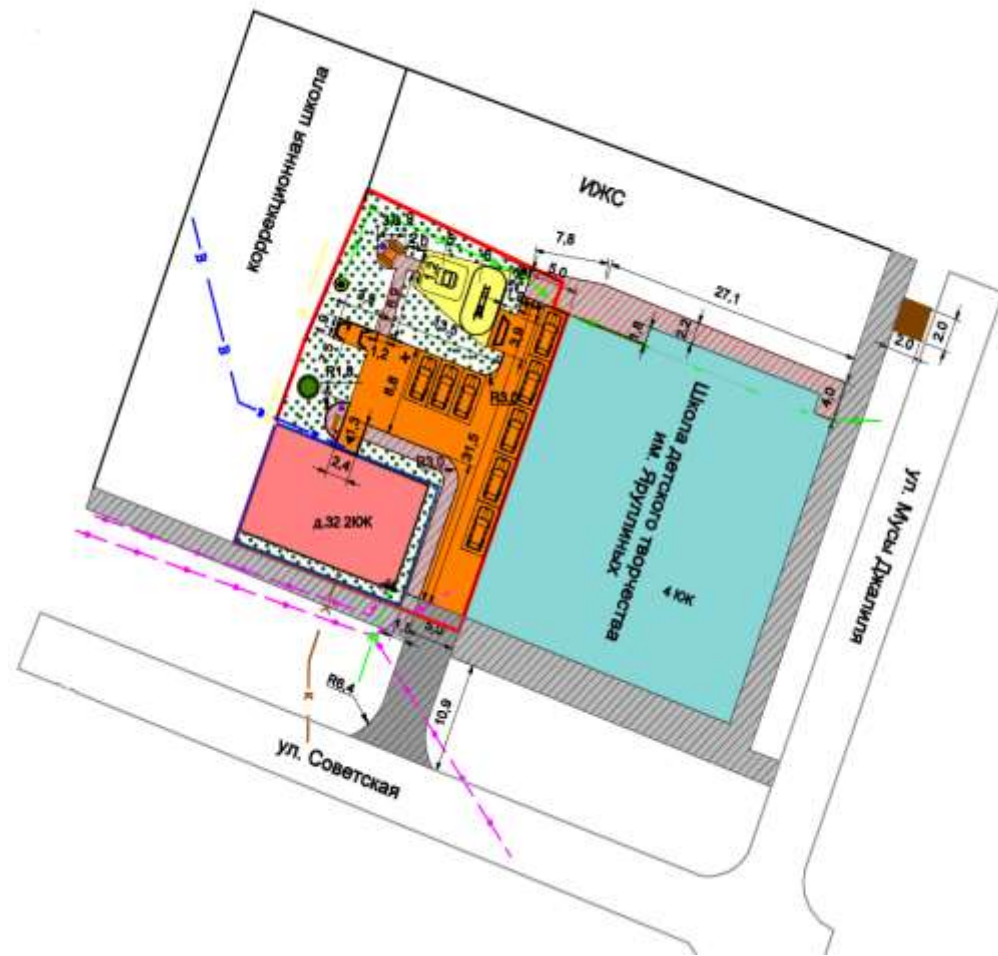
Площадь а/б покрытий - 4 965 кв.м.
Увеличение площади 44,3%

ДО



Площадь а/б покрытий - 0 кв.м.

ПОСЛЕ

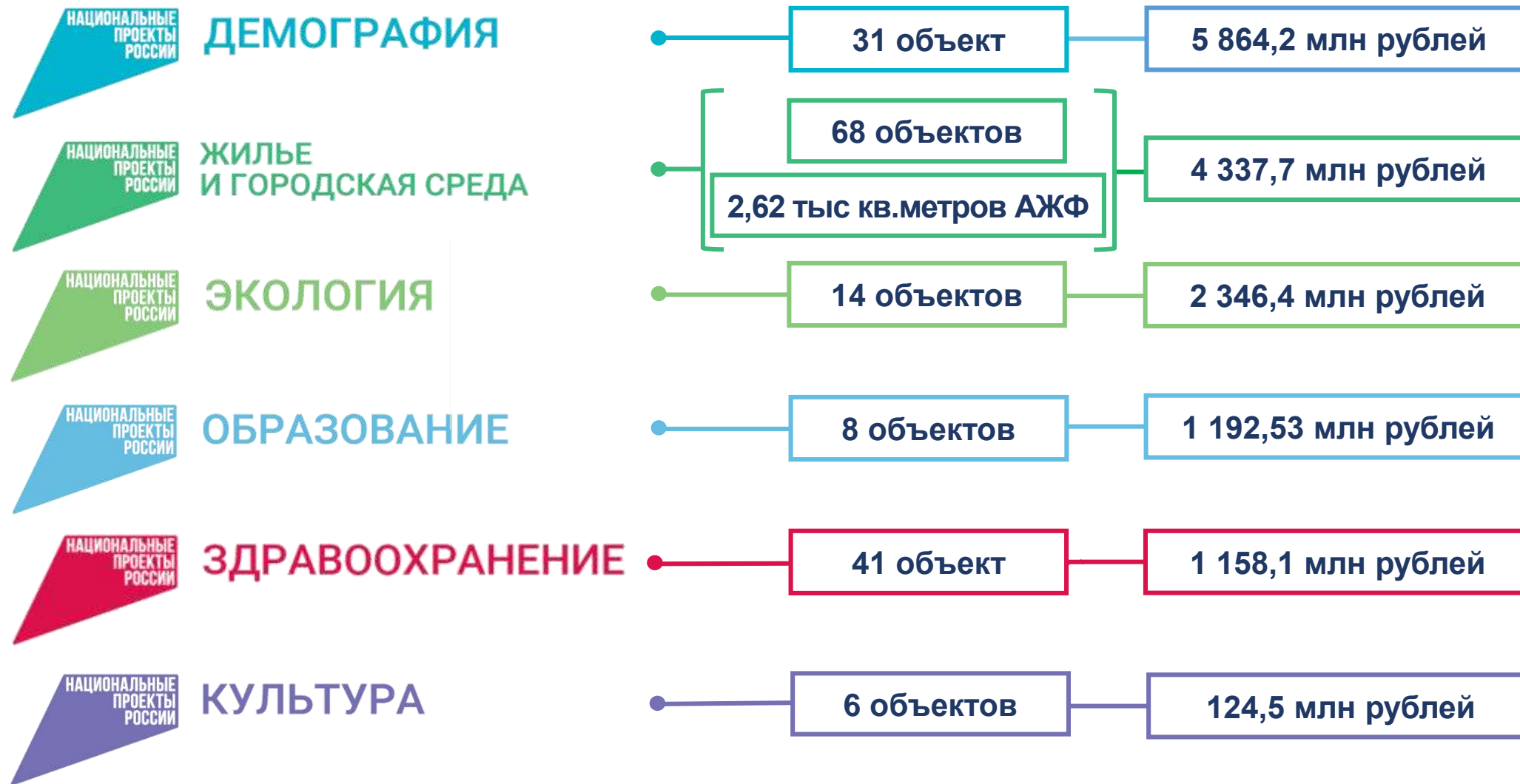


Площадь а/б покрытий - 429 кв.м.

168 объектов, 2,62 тыс кв.метров АЖФ

15 023,3 млн рублей

Источники: бюджет РФ – 7 250,3 млн рублей, бюджет РТ– 7 773,0 млн рублей



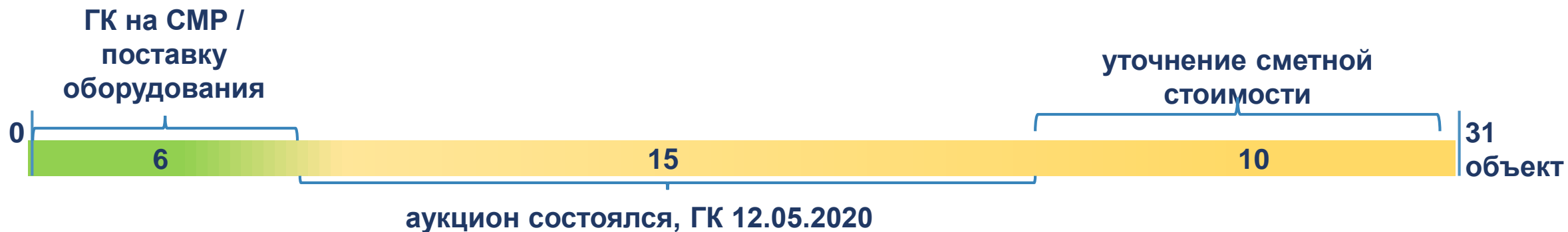
31 объект
5 864,2 млн рублей

Источники: бюджет РФ – 1 667,5 млн рублей, бюджет РТ – 4 186,7 млн рублей

РЕАЛИЗУЕМЫЕ ФЕДЕРАЛЬНЫЕ ПРОЕКТЫ:



ЭТАП РЕАЛИЗАЦИИ НАЦИОНАЛЬНОГО ПРОЕКТА:



68 объектов, 2,62 тыс кв.метров АЖФ

4 337,7 млн рублей

Источники: бюджет РФ – 2 492,2 млн рублей, бюджет РТ– 1 845,5 млн рублей

РЕАЛИЗУЕМЫЕ ФЕДЕРАЛЬНЫЕ ПРОЕКТЫ:



ЭТАП РЕАЛИЗАЦИИ НАЦИОНАЛЬНОГО ПРОЕКТА:

ГК на СМР

назначена дата аукциона

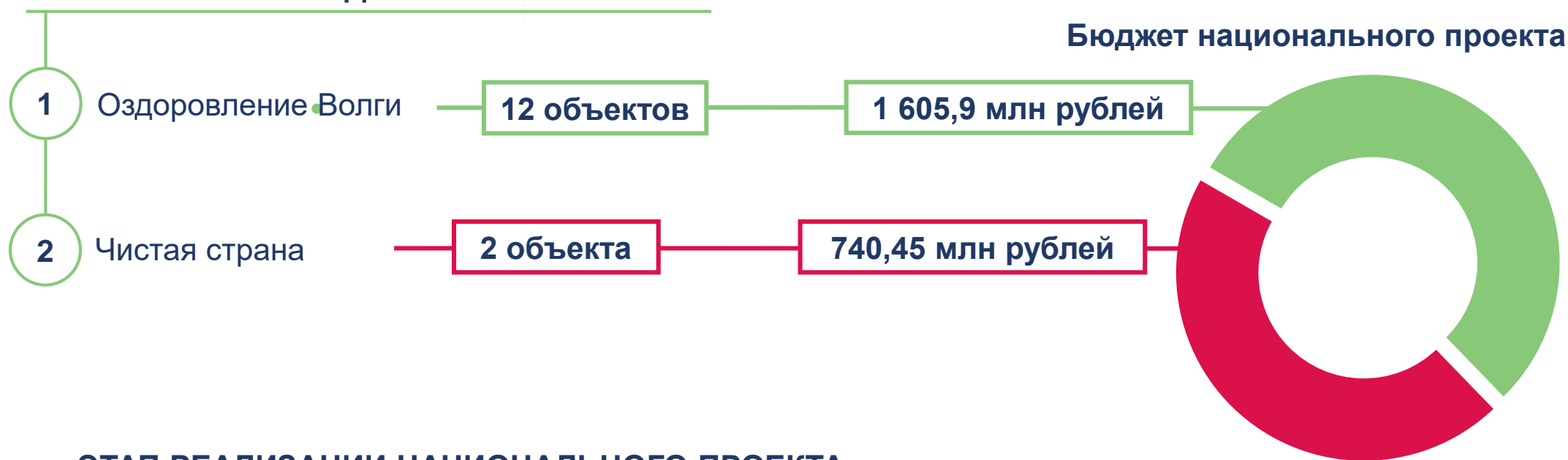


аукцион состоялся, ГК 12.05.2020


14 объектов
2 346,4 млн рублей

Источники: бюджет РФ – 1 730,3 млн рублей, бюджет РТ – 616,1 млн рублей

РЕАЛИЗУЕМЫЕ ФЕДЕРАЛЬНЫЕ ПРОЕКТЫ:



ЭТАП РЕАЛИЗАЦИИ НАЦИОНАЛЬНОГО ПРОЕКТА:



8 объектов

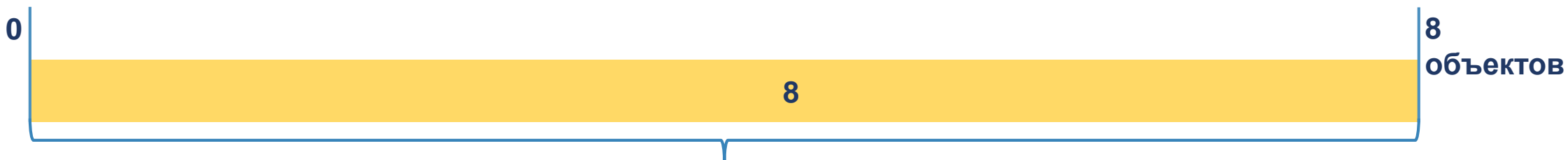
1 192,53 млн рублей

Источники: бюджет РФ – 636,5 млн рублей, бюджет РТ – 556,1 млн рублей

РЕАЛИЗУЕМЫЕ ФЕДЕРАЛЬНЫЕ ПРОЕКТЫ:



ЭТАП РЕАЛИЗАЦИИ НАЦИОНАЛЬНОГО ПРОЕКТА:

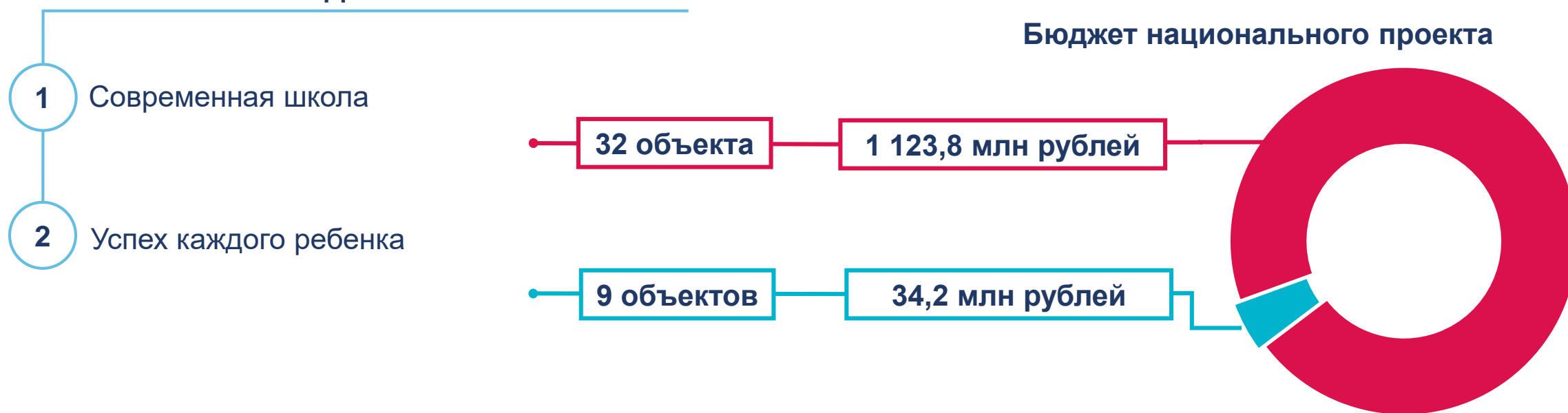


аукцион состоялся, ГК 12.05.2020

41 объект
1 158,0 млн рублей

Источники: бюджет РФ – 658,3 млн рублей, бюджет РТ – 499,7 млн рублей

РЕАЛИЗУЕМЫЕ ФЕДЕРАЛЬНЫЕ ПРОЕКТЫ:



ЭТАП РЕАЛИЗАЦИИ НАЦИОНАЛЬНОГО ПРОЕКТА:

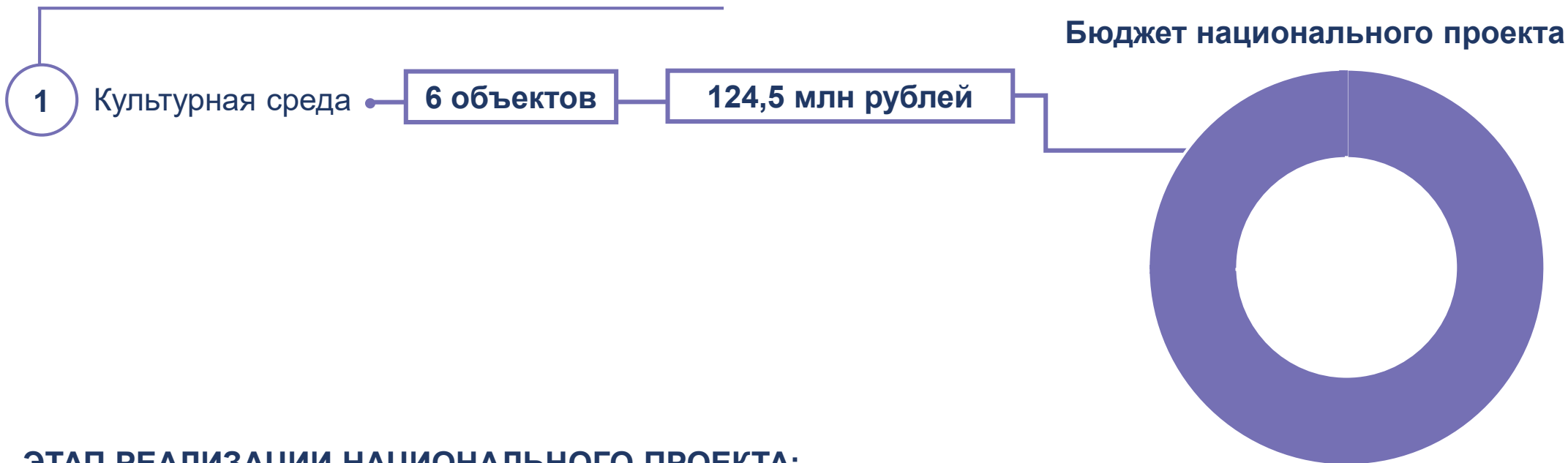
ГК на СМР



6 объектов
124,5 млн рублей

Источники: бюджет РФ – **55,5** млн рублей, бюджет РТ – **69,0** млн рублей

РЕАЛИЗУЕМЫЕ ФЕДЕРАЛЬНЫЕ ПРОЕКТЫ:



ЭТАП РЕАЛИЗАЦИИ НАЦИОНАЛЬНОГО ПРОЕКТА:



Предоставление документации в рамках предпроектной работы по объектам программ 2021 года

№	МО РТ
1	Верхнеуслонский
2	Дрожжановский
3	Менделеевский
4	Муслюмовский
5	Новошешминский
6	Агрызский
7	Азнакаевский
8	Алексеевский
9	Арский
10	Бавлинский
11	Заинский
12	Камско-Устьинский
13	Лаишевский
14	Лениногорский
15	Мензелинский

№	МО РТ
16	Тюлячинский
17	Черемшанский
18	г.Казань
19	Аксубаевский
20	Актанышский
21	Алькеевский
22	Альметьевский
23	Апастовский
24	Атнинский
25	Балтасинский
26	Бугульминский
27	Буинский
28	Высокогорский
29	Елабужский
30	Зеленодольский

№	МО РТ
31	Кайбицкий
32	Кукморский
33	Мамадышский
34	Нижнекамский
35	Нурлатский
36	Пестречинский
37	Рыбно-Слободский
38	Сабинский
39	Сармановский
40	Спасский
41	Тетюшский
42	Тукаевский
43	Чистопольский
44	Ютазинский
45	г.Набережные Челны

Перечень документов в рамках предпроектной работы по объектам программ 2021 года

Строительство, реконструкция объекта:

- правоустанавливающие документы на земельный участок;
- в случае реконструкции – правоустанавливающие документы на здание;
- градостроительный план земельного участка;
- утвержденное техническое задание на проектирование;
- технические условия на подключение к сетям инженерно-технического обеспечения.

Капитальный ремонт объекта:

- выписка из Единого государственного реестра недвижимости на объект;
- технический паспорт БТИ на объект;
- утвержденное техническое задание на проектирование (при необходимости разработки проектно-сметной документации).

Спасибо за внимание!