



МИНИСТЕРСТВО СТРОИТЕЛЬСТВА, АРХИТЕКТУРЫ И ЖИЛИЩНО- КОММУНАЛЬНОГО ХОЗЯЙСТВА РЕСПУБЛИКИ ТАТАРСТАН



22 мая 2021 г.

РЕАЛИЗАЦИЯ ГОСУДАРСТВЕННЫХ ПРОГРАММ НА 2021 ГОД ПРОВЕДЕНИЕ ТОРГОВ



№	НАИМЕНОВАНИЕ ПРОГРАММЫ	Лимит финансирования, тыс.руб.			Примечание
		Всего	СМР	ПИР	
1	Капитальный ремонт зданий, подведомственных МВД по РТ (10 объектов)	150 000,00*	140 660,00	9 340,00	ГК ориент. 25.05.2021
2	Капитальный ремонт учебных корпусов и общежитий (6 объектов)	190 049,80**	181 199,96	8 849,84	ГК ориент. 25.05.2021
3	Капитальный ремонт образовательных учреждений отрасли культуры (6 объектов)	150 000,00***	145 264,42	4 735,58	ГК ориент. 10.06.2021
4	Капитальный ремонт сети подростковых клубов (11 объектов)	100 000,00	92 469,00	7 531,00	ГК ориент. 28.05.2021
5	Капитальный ремонт объектов культурного назначения (22 объекта)	300 000,00****	78 854,93	9 103,65	ГК ориент. 30.06.2021

* С учетом нераспределенного лимита – 31 400,00 тыс.рублей

** С учетом нераспределенного лимита - 130 451,88 тыс.рублей

*** С учетом нераспределенного лимита – 659,23 тыс.рублей

**** С учетом нераспределенного лимита – 212 041,42 тыс.рублей

РЕАЛИЗАЦИЯ ГОСУДАРСТВЕННЫХ ПРОГРАММ НА 2021 ГОД

Торги проведены частично



№	НАИМЕНОВАНИЕ ПРОГРАММЫ	Лимит финансирования, тыс.руб.			Примечание
		Всего	СМР	ПИР	
1	Строительство (2) и капитальный ремонт (23) стационаров Всего 25 объектов, в т.ч. 21 СМР, 4 ПИР	1 740 000,00	1 705 632,71	34 367,29	<p>Строительство: ГК от 15.02.2021 на 1 объект Капитальный ремонт ГК от 15.02.2021 на 9 объектов ГК от 19.02.2021 на 3 объекта (ПИР) ГК от 26.04.2021г. на 3 объекта</p> <p>Планируется: ГК ориент. 31.05.2021 на 3 объекта ГК ориент. 30.06.2021 на 6 объектов</p>
2	Капитальный ремонт молодежных центров Всего 13 объектов, в т.ч. 6 ПИР, 6 КР, 1 поставка оборудования	363 000,00*	293 815,28	23 413,00	<p>ГК от 26.02.2021 (проектные работы 1 объект)</p> <p>Планируется: ГК ориент. 30.06.2021 – 5 ПИР ГК ориент. 31.05.2021 (поставка – 1 объект); ГК ориент. 30.06.2021 (к/р - 6 объекта)</p>
3	Капитальный ремонт спортивных объектов Всего 20 объектов	500 000,00	484 175,08	15 824,92	<p>ГК от 28.12.2020 на 1 объект (ПИР) ГК от 28.12.2020 на 8 объектов (ПИР)* ГК от 15.02.2021 на 8 объектов</p> <p>Планируется: ГК ориент. 25.05.2021 на 6 объектов ГК ориент. 30.06.2021 на 4 объекта</p>

* В том числе нераспределенный лимит 45 771,72 тыс.рублей

**По программе на 7 объектах предусмотрены ПИР и СМР, по 11 только СМР, по 2 только ПИР

РЕАЛИЗАЦИЯ ГОСУДАРСТВЕННЫХ ПРОГРАММ НА 2021 ГОД

Торги проведены частично



№	НАИМЕНОВАНИЕ ПРОГРАММЫ	Лимит финансирования, тыс.руб.			Примечание
		Всего	СМР	ПИР	
4	Капитальный ремонт объектов образования Всего 213 объектов	2 000 000,00*	1 921 079,41	42 495,32	ГК от 24.02.2021 реконструкция 1 объект; ГК от 09.03.2021 – 120 объектов; ГК от 13.04.2021г. -27 объектов); ГК от 19.04.2021г. -30 объектов; <u>Планируется:</u> ГК ориент. 30.06.2021 35 объектов
5	Капитальный ремонт (6), строительство и реконструкция (6) детских оздоровительных лагерей Всего 12 объектов	1 000 000,00	994 603,11	5 396,89	<u>Капитальный ремонт:</u> ГК от 20.02.2021 на 3 объекта; ГК от 26.04.2021г. на 2 объекта; <u>Строительство:</u> ГК от 19.04.2021г. на 3 объекта; <u>Планируется:</u> ГК ориент. 28.05.2021 на 1 объект к/р ГК ориент. 30.06.2021 (смр – 3 объекта

* С учетом нераспределенного лимита – 36 425,27 тыс.рублей

РЕАЛИЗАЦИЯ ГОСУДАРСТВЕННЫХ ПРОГРАММ НА 2021 ГОД

Торги проведены частично

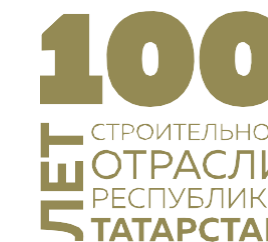


№	НАИМЕНОВАНИЕ ПРОГРАММЫ	Лимит финансирования, тыс.руб.			Примечание
		Всего	СМР	ПИР	
6	Строительство ФАПов, ПАО (47) и капитальный ремонт объектов здравоохранения (3) Всего 50 объектов	330 000,00	318 119,88	11 880,12	Строительство: ГК от 15.02.2021 на 47 объектов; Планируется: ГК ориент. 30.06.2021 на 3 объекта к/р
7	Капитальный ремонт ресурсных центров для удовлетворения кадровых потребностей базовых работодателей Всего 9 объектов	500 000,00*	482 738,92	17 261,08	ГК от 09.03.2021 на 1 объект; ГК от 02.03.2021 на 2 объекта (ПИР); ГК от 26.02.2021г. на 2 объекта (ПИР) Планируется: ГК ориент. 25.05.2021 на 4 объекта
8	Организация горячего питания в школах Всего 198 объектов	1 000 000,00**	984 083,64	-	ГК от 26.04.2021г. на 41 объект ГК от 30.04.2021г. на 124 объекта Планируется: ГК ориент. 30.06.2021 (33 объекта)

* с учетом нераспределенного лимита – 213 712,25 тыс.рублей

** С учетом нераспределенного лимита – 15 916,36 тыс.рублей

КАПИТАЛЬНЫЙ РЕМОНТ ЗДАНИЙ УПРАВЛЕНИЙ СЕЛЬСКОГО ХОЗЯЙСТВА И ПРОДОВОЛЬСТВИЯ



№	МО РТ	Сумма по ГК, тыс. рублей	СМР, %	
			Факт	Динамика за 2 недели
1	УСХП в Алексеевском МР	1 990,00	94,00	12,00
2	УСХП в Бугульминском МР	995,00	99,00	1,00
ИТОГО лимит по программе		19 900,00	99,35	18,67
3	УСХП в Бавлинском МР	995,00	100,00	43,00
4	УСХП в Актанышском МР	1 990,00	100,00	-
5	УСХП в Азнакаевском МР	1 990,00	100,00	-
6	УСХП в Агрызском МР	995,00	100,00	-
7	УСХП в Менделеевском МР	995,00	100,00	-
8	УСХП в Апастовском МР	1 990,00	100,00	-
9	УСХП в Кайбицком МР	1 990,00	100,00	-
10	УСХП в Верхнеуслонском МР	1 990,00	100,00	-
11	УСХП в Сармановском МР	1 492,50	100,00	-
12	УСХП в Лениногорском МР	995,00	100,00	-
13	УСХП в Буинском МР	1 492,50	100,00	-

КАПИТАЛЬНЫЙ РЕМОНТ ЗДАНИЙ ПОДВЕДОМСТВЕННЫХ УЧРЕЖДЕНИЙ УПРАВЛЕНИЮ ВЕТЕРИНАРИИ



№	МО РТ	Сумма по ГК, тыс. рублей	СМР, %	
			Факт	Динамика за 2 недели
1	ГБУ «Кукморское районное государственное ветеринарное объединение»	4 477,50	80,00	5,00
2	ГБУ «Республиканская ветеринарная лаборатория» РТ	9 950,00	97,00	2,00
ИТОГО лимит по программе		29 850,00	96,00	3,50
3	ГБУ «Новошешминское районное государственное ветеринарное объединение»	2 487,50	100,00	-
4	ГБУ «Менделеевское районное государственное ветеринарное объединение»	1 492,50	100,00	-
5	ГБУ «Камско-Устьинское районное государственное ветеринарное объединение»	1 492,50	100,00	-
6	ГБУ «Чистопольское районное государственное ветеринарное объединение», г.Чистополь, ул. Г.Тукая, д.84	497,50	100,00	-

КАПИТАЛЬНЫЙ РЕМОНТ ЗДАНИЙ ПОДВЕДОМСТВЕННЫХ УЧРЕЖДЕНИЙ УПРАВЛЕНИЮ ВЕТЕРИНАРИИ



№	МО РТ	Сумма по ГК, тыс. рублей	СМР, %	
			Факт	Динамика за 2 недели
7	ГБУ «Чистопольское районное государственное ветеринарное объединение», г.Чистополь, ул. Ленина, д. 75	497,50	100,00	-
8	ГБУ «Тукаевское районное государственное ветеринарное объединение»	3 980,00	100,00	-
9	ГБУ «Аксубаевское районное государственное ветеринарное объединение»	995,00	100,00	-
10	ГБУ «Лениногорское районное государственное ветеринарное объединение», с.Шугурово	1 492,50	100,00	-
11	ГБУ «Лениногорское районное государственное ветеринарное объединение», г.Лениногрск	497,50	100,00	-
12	ГБУ «Тюлячинское районное государственное ветеринарное объединение»	1 990,00	100,00	-
ИТОГО лимит по программе		29 850,00	96,00	3,50

Капитальный ремонт зданий (помещений) исполнительных комитетов (Советов) поселений



№	МО РТ	Сумма по ГК, тыс. рублей	СМР, %	
			Факт	Динамика за 2 недели
1	с. Шемордан ул. Лермонтова д.2, Сабинский	2 059,85	80,00	25,00
2	с.Старое Сляково, ул. Клубная, д.1, Агрызский	2 059,85	80,00	20,00
3	с.Большое Елово, ул. Центральная д.2, Елабужский	2 059,85	80,00	12,00
4	с.Тюгеевка, ул.Центральная, д.8, Заинский	2 059,85	93,00	1,00
5	Поселок совхоза Татарстан, ул.Советская, д.3, Тукаевский	1 971,02	98,00	2,00
ИТОГО лимит по программе		27 079,77	94,76	17,10
6	п.совхоза Красный Октябрь, ул.Школьная, д.3, Новошешминский	1 603,58	100,00	5,00
7	с.Нижняя Кармалка, ул.Ленина, д.44, Черемшанский	1 499,05	100,00	15,00
8	с.Ютаза, ул. Дмитрова д.2, Ютазинский	2 059,85	100,00	25,00
9	с.Крым-Сарай, ул.Советская, зд.59А, Бавлинский	2 059,85	100,00	28,00
10	п. ж/д ст.Акбаш, ул.Школьная д.9, Бугульминский	1 990,01	100,00	38,00
11	с.Сатламышево, ул.Тукая, д.2, Апастовский	2 059,85	100,00	-
12	с. Соболевское, ул. Береговая, д.30, Верхнеуслонский	2 059,85	100,00	-
13	с. Никольское, ул. Буденого, д. 37, Спасский	1 125,44	100,00	-
14	с.Чувашское Дрожжаное ул.Октябрьская д.21А, Дрожжановский	1 555,60	100,00	-
15	с. Багаево, ул. Центральная д. 28, Кайбицкий	856,28	100,00	-

КАПИТАЛЬНЫЙ РЕМОНТ ЗДАНИЙ (ПОМЕЩЕНИЙ) ИСПОЛНИТЕЛЬНЫХ КОМИТЕТОВ (СОВЕТОВ) ПОСЕЛЕНИЙ С. БАГАЕВО, УЛ. ЦЕНТРАЛЬНАЯ Д. 28, КАЙБИЦКИЙ



100
СТРОИТЕЛЬНОЙ
ОТРАСЛИ
РЕСПУБЛИКИ
ТАТАРСТАН



КАПИТАЛЬНЫЙ РЕМОНТ ЗДАНИЙ (ПОМЕЩЕНИЙ) ИСПОЛНИТЕЛЬНЫХ КОМИТЕТОВ (СОВЕТОВ) ПОСЕЛЕНИЙ, АПАСТОВСКИЙ РАЙОН, С.САТЛАМЫШЕВО, УЛ.ТУКАЯ, Д.2



НОВОШЕШМИНСКИЙ РАЙОН, П.СОВХОЗА КРАСНЫЙ ОКТЯБРЬ, УЛ.ШКОЛЬНАЯ, Д.3



100
СТРОИТЕЛЬНОЙ
ОТРАСЛИ
РЕСПУБЛИКИ
ТАТАРСТАН

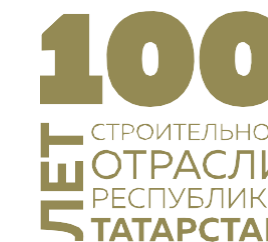


КАПИТАЛЬНЫЙ РЕМОНТ ПОДВЕДОМСТВЕННЫХ ЗДАНИЙ МИНЛЕСХОЗА РЕСПУБЛИКИ ТАТАРСТАН



№	МО РТ	Сумма по ГК, тыс. рублей	СМР, %	
			Факт	Динамика за 2 недели
1	Нурлатский, Административное здание ГКУ «Нурлатское лесничество»	2 948,72	52,00	12,00
2	Арский, Тукайское участковое лесничество	1 621,73	55,00	5,00
3	Арский, Административное здание ГКУ «Арское лесничество»	3 076,97	70,00	10,00
4	Мамадышский, Административное здание ГКУ «Мамадышское лесничество»	5 757,72	72,00	9,00
5	Лаишевский, Административное здание ГКУ «Лаишевское лесничество»	4 081,55	75,00	10,00
6	Верхнеуслонский, Административное здание ГКУ «Приволжское лесничество»	8 045,16	75,00	5,00
7	Алексеевский, Административное здание ГКУ «Билярское лесничество»	4 053,15	77,00	11,00
8	Елабужский, Административное здание ГКУ «Елабужское лесничество»	7 709,59	85,00	10,00
9	Спасский, Административное здание ГКУ «Болгарское лесничество»	3 600,51	90,00	30,00
ИТОГО лимит по программе		69 884,71	84,92	9,20

КАПИТАЛЬНЫЙ РЕМОНТ ПОДВЕДОМСТВЕННЫХ ЗДАНИЙ МИНЛЕСХОЗА РЕСПУБЛИКИ ТАТАРСТАН



№	МО РТ	Сумма по ГК, тыс. рублей	СМР, %	
			Факт	Динамика за 2 недели
10	Черемшанский, Административное здание ГКУ «Черемшанское лесничество»	2 547,20	95,00	13,00
11	Нижнекамский, Административное здание ГКУ «Нижнекамское лесничество»	5 692,27	95,00	10,00
12	Тукаевский, Татарстанское участковое лесничество	2 122,48	96,00	3,00
13	Мамадышский, Кляушское участковое лесничество	985,32	99,00	0,00
ИТОГО лимит по программе		69 884,71	84,92	9,20
14	Менделеевский, Менделеевское участковое лесничество	678,47	100,00	5,00
15	Алексеевский, Алексеевское участковое лесничество	1 161,24	100,00	5,00
16	Нурлатский, Мамыковское участковое лесничество	202,61	100,00	-
17	Зеленодольский, ГКУ «Зеленодольское лесничество», Лабораторный корпус	3 071,57	100,00	-
18	Мамадышский, Сокольское участковое лесничество	342,44	100,00	-

КАПИТАЛЬНЫЙ РЕМОНТ ПОДВЕДОМСТВЕННЫХ ЗДАНИЙ МИНЛЕСХОЗА РЕСПУБЛИКИ ТАТАРСТАН



№	МО РТ	Сумма по ГК, тыс. рублей	СМР, %	
			Факт	Динамика за 2 недели
19	Зеленодольский, Зеленодольское участковое лесничество	1 166,14	100,00	-
20	Елабужский, Мортовское участковое лесничество	535,91	100,00	-
21	Лениногорский, Административное здание ГКУ «Лениногорское лесничество»	4 215,52	100,00	-
22	Алькеевский, Административное здание ГКУ «Алькеевское лесничество»	3 466,40	100,00	-
23	Алькеевский, Контора Чувашско-Бродского участкового лесничества	365,83	100,00	-
24	Балтасинский, Балтасинское участковое лесничество	1 011,69	100,00	-
25	Нурлатский, Восходское участковое лесничество	105,47	100,00	-
26	Нурлатский, Тимерликовское участковое лесничество	121,41	100,00	-
27	Лениногорский, Шугуровское участковое лесничество	1 197,64	100,00	-
ИТОГО лимит по программе		69 884,71	84,92	9,20

АЛЕКСЕЕВСКИЙ РАЙОН, АЛЕКСЕЕВСКОЕ УЧАСТКОВОЕ ЛЕСНИЧЕСТВО



100
СТРОИТЕЛЬНОЙ
ОТРАСЛИ
РЕСПУБЛИКИ
ТАТАРСТАН



НУРЛАТСКИЙ РАЙОН, МАМЫКОВСКОЕ УЧАСТКОВОЕ ЛЕСНИЧЕСТВО



100
СТРОИТЕЛЬНОЙ
ОТРАСЛИ
РЕСПУБЛИКИ
ТАТАРСТАН



КАПИТАЛЬНЫЙ РЕМОНТ СТАЦИОНАРНЫХ ОРГАНИЗАЦИЙ СОЦИАЛЬНОГО ОБСЛУЖИВАНИЯ



№	МО РТ	Сумма по ГК, тыс. рублей	СМР, %	
			Факт	Динамика за 2 недели
1	ГАУСО «Реабилитационный центр для детей и подростков с ограниченными возможностями «Солнечный» МТЗ и СЗ РТ», г.Казань	5 000,00	0,00	0,00
2	ГКУ «Дербышкинский детский дом-интернат для умственно отсталых детей», г.Казань	6 000,00	2,00	0,00
3	ГАУСО «Казанский психоневрологический интернат», г.Казань	8 000,00	10,00	5,00
4	ГАУСО «КЦСОН «Изгелек» МТЗ и СЗ РТ в Атнинском муниципальном районе», Атнинский	2 500,00	23,00	0,00
5	ГКУ «Верхне-Отарский детский дом-интернат для умственно отсталых детей», Сабинский	4 500,00	45,00	16,00
6	ГАУСО «КЦСОН «Тылсым» МТЗ и СЗ РТ в Кукморском муниципальном районе», Кукморский	3 000,00	48,00	3,00
7	ГАУСО «Азнакаевский дом-интернат для престарелых и инвалидов», Азнакаевский	3 000,00	68,00	16,00
8	ГАУСО «Алексеевский дом-интернат для престарелых и инвалидов», Алексеевский	3 976,00	71,00	9,00
ИТОГО лимит по программе		99 976,00	68,67	13,64

КАПИТАЛЬНЫЙ РЕМОНТ СТАЦИОНАРНЫХ ОРГАНИЗАЦИЙ СОЦИАЛЬНОГО ОБСЛУЖИВАНИЯ



№	МО РТ	Сумма по ГК, тыс. рублей	СМР, %	
			Факт	Динамика за 2 недели
9	ГКУ «Социальный приют для детей и подростков «Надежда» в Мамадышском муниципальном районе», Мамадышский	3 500,00	71,00	5,00
10	ГАУСО «Лениногорский дом-интернат для престарелых и инвалидов», Лениногорский	7 000,00	73,00	6,00
11	ГАУСО «Реабилитационный центр для детей и подростков с ограниченными возможностями МТЗ и СЗ РТ «Солнышко» в городском округе «город Набережные Челны», г.Наб. Челны	1 500,00	80,00	3,00
12	ГАУСО «КЦСОН «Игелек узеге» МТЗ и СЗ РТ в Актанышском муниципальном районе», Актанышский	3 500,00	85,00	15,00
13	ГАУСО «КЦСОН «Омет» МТЗ и СЗ РТ в Азнакаевском муниципальном районе», Азнакаевский	2 500,00	85,00	10,00
14	ГАУСО «КЦСОН «Центр милосердия» МТЗ и СЗ РТ в Арском муниципальном районе», Арский	1 000,00	90,00	65,00
ИТОГО лимит по программе		99 976,00	68,67	13,64

КАПИТАЛЬНЫЙ РЕМОНТ СТАЦИОНАРНЫХ ОРГАНИЗАЦИЙ СОЦИАЛЬНОГО ОБСЛУЖИВАНИЯ



№	МО РТ	Сумма по ГК, тыс. рублей	СМР, %	
			Факт	Динамика за 2 недели
15	ГАУСО «Реабилитационный центр для детей и подростков с ограниченными возможностями МТЗ и СЗ РТ в Лаишевском муниципальном районе», Лаишевский	3 500,00	90,00	10,00
16	ГАУСО «КЦСОН «Забота» МТЗ и СЗ РТ в Пестречинском муниципальном районе», Пестречинский	2 000,00	93,00	8,0
17	ГАУСО «Федоровский дом-интернат для престарелых и инвалидов» МТЗ и СЗ РТ, Аксубаевский	3 000,00	95,00	7,00
18	ГАУСО «КЦСОН «Исток-Башлангыч» МТЗ и СЗ РТ в Лениногорском муниципальном районе», Лениногорский	2 000,00	95,00	50,00
19	ГАУСО «Реабилитационный центр для детей и подростков с ограниченными возможностями «Возрождение» МТЗ и СЗ РТ в Бугульминском муниципальном районе»	3 000,00	96,00	51,00
20	ГАУСО «Чистопольский психоневрологический интернат», Чистопольский	5 000,00	98,00	3,00
ИТОГО лимит по программе		99 976,00	68,67	13,64
21	ГАУСО «Ново-Чурилинский психоневрологический интернат» МТЗ и СЗ РТ, Арский	1 965,00	100,00	10,00
22	ГКУ «Республиканский центр материальной помощи» (компенсационных выплат), Бавлинский	2 035,00	100,00	8,00

КАПИТАЛЬНЫЙ РЕМОНТ СТАЦИОНАРНЫХ ОРГАНИЗАЦИЙ СОЦИАЛЬНОГО ОБСЛУЖИВАНИЯ



№	МО РТ	Сумма по ГК, тыс. рублей	СМР, %	
			Факт	Динамика за 2 недели
23	ГАУСО «Реабилитационный центр для детей и подростков с ограниченными возможностями МТЗ и СЗ РТ «Доверие» в Зеленодольском муниципальном районе», Зеленодольский	5 000,00	100,00	0,00
24	ГАУСО «Елабужский дом-интернат для престарелых и инвалидов», Елабужский	3 500,00	100,00	0,00
25	ГАУСО «Центр реабилитации инвалидов «Ветеран», Альметьевский	3 000,00	100,00	0,00
26	ГБУ «Республиканский центр социальной реабилитации инвалидов «Идель» МТЗ и СЗ РТ, Зеленодольский	3 000,00	100,00	0,00
27	ГАУСО «КЦСОН «Забота» МТЗ и СЗ РТ в Дрожжановском муниципальном районе», Дрожжановский	2 000,00	100,00	0,00
28	ГАУСО «Центр реабилитации инвалидов «Березка», Бавлинский	3 000,00	100,00	0,00
29	ГАУСО «Реабилитационный центр для детей и подростков с ограниченными возможностями МТЗ и СЗ РТ «Астра» в Елабужском муниципальном районе», Елабужский	3 000,00	100,00	-
ИТОГО лимит по программе		99 976,00	68,67	13,64

БАВЛИНСКИЙ РАЙОН, ГАУСО «ЦЕНТР РЕАБИЛИТАЦИИ ИНВАЛИДОВ «БЕРЕЗКА»




100
СТРОИТЕЛЬНОЙ
ОТРАСЛИ
РЕСПУБЛИКИ
ТАТАРСТАН



АЛЬМЕТЬЕВСКИЙ РАЙОН, ГАУСО «ЦЕНТР РЕАБИЛИТАЦИИ ИНВАЛИДОВ «ВETERАН»



100
СТРОИТЕЛЬНОЙ
ОТРАСЛИ
РЕСПУБЛИКИ
ТАТАРСТАН



КАПИТАЛЬНЫЙ РЕМОНТ МУНИЦИПАЛЬНЫХ АРХИВОВ РЕСПУБЛИКИ ТАТАРСТАН



№	МО РТ	Сумма по ГК, тыс. рублей	СМР, %	
			Факт	Динамика за 2 недели
1	г. Менделеевск, ул. Химиков, д. 3А, Менделеевский	8 955,00	25,00	5,00
2	п.г.т. Балтаси, ул. Наримана, д. 21 А, Балтасинский	1 428,80	75,00	5,00
3	г. Нижнекамск, ул. Ахтубинская, д. 6 А, Нижнекамский	10 489,06	80,00	15,00
4	п.г.т. Алексеевское, ул. Павелкина, д. 18, Алексеевский	9 718,03	86,00	9,00
5	г. Заинск, ул. Автозаводская, д. 1а, Заинский	5 699,87	98,00	6,00
ИТОГО лимит по программе		41 482,72	63,39	10,00
6	с. Сарманово, ул. Ленина, д. 28 Б, Сармановский	3 108,00	100,00	20,00
7	п.г.т. Камское Устье, ул. Гагарина, д. 80, Камско-Устьинский	1 774,14	100,00	-
8	г. Нурлат, ул. Советская, д. 117, Нурлатский	309,82	100,00	-

КАПИТАЛЬНЫЙ РЕМОНТ МУНИЦИПАЛЬНОГО АРХИВА П.Г.Т. КАМСКОЕ УСТЬЕ, УЛ. ГАГАРИНА, Д. 80



100
СТРОИТЕЛЬНОЙ
ОТРАСЛИ
РЕСПУБЛИКИ
ТАТАРСТАН



КАПИТАЛЬНЫЙ РЕМОНТ МУНИЦИПАЛЬНОГО АРХИВА Г. ЗАЙНСК, УЛ. АВТОЗАВОДСКАЯ, Д. 1А



100
СТРОИТЕЛЬНОЙ
ОТРАСЛИ
РЕСПУБЛИКИ
ТАТАРСТАН



КАПИТАЛЬНЫЙ РЕМОНТ ОБРАЗОВАТЕЛЬНЫХ ОРГАНИЗАЦИЙ (ШКОЛЫ)



№	МО РТ	Сумма по ГК, тыс. рублей	СМР, %	
			Факт	Динамика за 2 недели
1	Лаишевский, МБОУ «Кирбинская средняя общеобразовательная школа»	8 948,82	0,00	0,00
2	Пестречинский, МБОУ «Пестречинская средняя общеобразовательная школа № 1 с углубленным изучением отдельных предметов»	7 237,41	0,00	0,00
3	Алькеевский, МБОУ «Юхмачинская средняя общеобразовательная школа»	7 237,41	9,00	5,00
4	Сабинский, МБОУ «Нижнешитцинская основная общеобразовательная школа»	9 683,45	20,00	8,00
5	Елабужский, МБОУ «Средняя общеобразовательная школа № 9 с углубленным изучением отдельных предметов»	26 068,94	31,00	0,00
6	Алексеевский, МБОУ «Билярская средняя общеобразовательная школа»	7 237,41	35,00	14,00
7	Муслюмовский, МБОУ «Тат.Шуранская основная общеобразовательная школа»	7 237,41	38,00	1,00
8	Кукморский, МБОУ «Основная общеобразовательная школа им.Фасиля Ахметова с.Каркаусь»	13 387,64	42,00	2,00
ИТОГО лимит по программе		670 355,67	55,38	7,26

КАПИТАЛЬНЫЙ РЕМОНТ ОБРАЗОВАТЕЛЬНЫХ ОРГАНИЗАЦИЙ (ШКОЛЫ)



№	МО РТ	Сумма по ГК, тыс. рублей	СМР, %	
			Факт	Динамика за 2 недели
9	Сармановский, МБОУ «Старокаширская средняя общеобразовательная школа имени Зинната Хасанова»	7 580,12	50,00	5,00
10	Камско-Устьинский, МБОУ «Камскоустьинская средняя общеобразовательная школа»	7 237,41	53,00	5,00
11	г.Набережные Челны, МБОУ «Средняя общеобразовательная школа № 46 имени кавалера ордена Мужества Дмитрия Бадретдинова»	14 816,47	60,00	30,00
12	Кукморский, МБОУ «Средняя общеобразовательная школа имени П.Е.Воробьева с.Нижняя Русь»	13 990,07	61,00	2,00
13	Балтасинский, МБОУ «Соснинская основная общеобразовательная школа»	7 237,41	62,00	2,00
14	Дрожжановский, МБОУ «Стародрожжановский многопрофильный лицей»	7 237,41	70,00	20,00
15	Мамадышский, МБОУ «Катмышская средняя общеобразовательная школа»	8 680,53	84,00	4,00
ИТОГО лимит по программе		670 355,67	55,38	7,26

КАПИТАЛЬНЫЙ РЕМОНТ ОБРАЗОВАТЕЛЬНЫХ ОРГАНИЗАЦИЙ (ШКОЛЫ)



№	МО РТ	Сумма по ГК, тыс. рублей	СМР, %	
			Факт	Динамика за 2 недели
16	Черемшанский, МБОУ «Черемшанский лицей»	7 237,41	90,00	30,00
17	Менделеевский, МБОУ «Средняя общеобразовательная школа № 3»	7 962,08	90,00	15,00
18	Менделеевский, МБОУ «Ильнетьская средняя общеобразовательная школа имени Микая (Герасимова М.С.)»	2 320,02	92,00	2,00
19	Верхнеуслонский, МБОУ «Шеланговская средняя общеобразовательная школа»	7 237,41	95,00	3,00
20	Актанышский, МБОУ «Актанышская средняя общеобразовательная школа № 2 с углубленным изучением отдельных предметов»	7 237,41	98,00	18,00
21	Тетюшский, МБОУ «Жуковская начальная общеобразовательная школа»	7 237,41	99,00	1,00
ИТОГО лимит по программе		670 355,67	55,38	7,26
22	Буинский, МБОУ «Гимназия № 5»	2 643,44	100,00	-
23	Нижнекамский, МБОУ «Гимназия-интернат № 34»	4 080,59	100,00	-

БУИНСКИЙ РАЙОН, Г. БУИНСК, МБОУ «ГИМНАЗИЯ № 5»



100
СТРОИТЕЛЬНОЙ
ОТРАСЛИ
РЕСПУБЛИКИ
ТАТАРСТАН



ТЕТЮШСКИЙ РАЙОН, МБОУ «ЖУКОВСКАЯ НАЧАЛЬНАЯ ОБЩЕОБРАЗОВАТЕЛЬНАЯ ШКОЛА»



100
СТРОИТЕЛЬНОЙ
ОТРАСЛИ
РЕСПУБЛИКИ
ТАТАРСТАН



КАПИТАЛЬНЫЙ РЕМОНТ ОБРАЗОВАТЕЛЬНЫХ ОРГАНИЗАЦИЙ (КОРРЕКЦИОННЫЕ ШКОЛЫ)



№	МО РТ	Сумма по ГК, тыс. рублей	СМР, %	
			Факт	Динамика за 2 недели
1	Зеленодольский, Лицей-интернат для одаренных детей с углубленным изучением химии - филиал ФГБОУ ВО «Казанский национальный исследовательский технологический университет» в п.Дубровка	4 875,50	0,00	0,00
2	г.Набережные Челны, ГБОУ «Набережночелнинская школа № 69 для детей с ограниченными возможностями здоровья»	3 383,00	0,00	0,00
3	г.Казань, ГБОУ «Казанская школа № 76 для детей с ограниченными возможностями здоровья»	1 791,00	0,00	0,00
4	Азнакаевский, ГБОУ «Актюбинская школа-интернат для детей с ограниченными возможностями здоровья»	3 980,00	2,00	2,00
5	г.Казань, ГБОУ «Казанская школа-интернат № 11 для детей-сирот и детей, оставшихся без попечения родителей, с ограниченными возможностями здоровья»	2 985,00	30,00	30,00
6	Мензелинский, ГБОУ «Мензелинская школа-интернат для детей-сирот и детей, оставшихся без попечения родителей, с ограниченными возможностями здоровья»	3 781,00	62,00	8,00
ИТОГО лимит по программе		209 113,33	36,48	6,67
7	Лениногорский, ГБОУ «Лениногорская школа № 14 для детей с ограниченными возможностями здоровья»	817,83	100,00	-

ЛЕНИНОГОРСКИЙ, ГБОУ «ЛЕНИНОГОРСКАЯ ШКОЛА №14 ДЛЯ ДЕТЕЙ С ОГРАНИЧЕННЫМИ ВОЗМОЖНОСТЯМИ ЗДОРОВЬЯ»



КАПИТАЛЬНЫЙ РЕМОНТ ОБРАЗОВАТЕЛЬНЫХ ОРГАНИЗАЦИЙ (РЕКОНСТРУКЦИЯ)




№	МО РТ	Сумма по ГК, тыс. рублей	СМР, %	
			Факт	Динамика за 2 недели
1	Нижнекамский, МБОУ «Сухаревская средняя общеобразовательная школа»	29 188,19	24,00	4,00
ИТОГО лимит по программе		29 188,19	24,00	4,00

НИЖНЕКАМСКИЙ РАЙОН, МБОУ «СУХАРЕВСКАЯ СРЕДНЯЯ ОБЩЕОБРАЗОВАТЕЛЬНАЯ ШКОЛА»



100
СТРОИТЕЛЬНОЙ
ОТРАСЛИ
РЕСПУБЛИКИ
ТАТАРСТАН



КАПИТАЛЬНЫЙ РЕМОНТ ОБРАЗОВАТЕЛЬНЫХ ОРГАНИЗАЦИЙ (ДЕТСКИЕ САДЫ)



№	МО РТ	Сумма по ГК, тыс. рублей	СМР, %	
			Факт	Динамика за 2 недели
1	Новошешминский, МБДОУ «Ленинский детский сад «Ляйсан»	7 237,41	0,00	0,00
2	г.Казань, МАДОУ «Детский сад № 104»	21 972,81	2,00	2,00
3	г.Казань, МАДОУ «Детский сад № 104»	649,73	3,00	2,00
4	Рыбно-Слободский, МБДОУ «Кутлу-Букашский детский сад «Дуслык»	7 237,41	11,00	7,00
5	Спасский, МБДОУ «Детский сад с.Балымеры»	7 237,41	17,00	17,00
6	Тюлячинский, МБДОУ «Ленинский детский сад»	7 237,41	29,00	4,00
7	Мензелинский, МБДОУ «Детский сад общеразвивающего вида № 10 «Чишма»	7 237,41	31,00	4,00
8	Атнинский, МБДОУ «Кулле-Киминский детский сад»	7 237,41	40,00	10,00
9	Альметьевский, МБДОУ «Центр развития ребенка – детский сад № 46 «Золушка»	14 514,55	42,00	11,00
10	г.Казань, МАДОУ «Детский сад № 268»	7 690,48	43,00	38,00
ИТОГО лимит по программе		901 471,92	41,05	12,65

КАПИТАЛЬНЫЙ РЕМОНТ ОБРАЗОВАТЕЛЬНЫХ ОРГАНИЗАЦИЙ (ДЕТСКИЕ САДЫ)



№	МО РТ	Сумма по ГК, тыс. рублей	СМР, %	
			Факт	Динамика за 2 недели
11	Тукаевский, МБДОУ «Детский сад «Алёнушка»	7 237,41	47,00	3,00
12	Бавлинский, МБДОУ «Потапово-Тумбарлинский детский сад»	8 125,78	50,00	26,00
13	Азнакаевский, МБДОУ «Детский сад комбинированного вида № 16 «Сказка»	8 560,95	60,00	20,00
14	Сабинский, МБДОУ «Шикшинский детский сад «Акчарлак»	975,10	60,00	5,00
15	Аксубаевский, МБДОУ «Савгачевский детский сад»	7 237,41	65,00	10,00
16	г.Казань, МБДОУ «Детский сад № 417 комбинированного вида с татарским языком воспитания и обучения»	5 212,60	68,00	0,00
17	Азнакаевский, МБДОУ «Детский сад комбинированного вида № 9 «Салават купере»	9 850,50	69,00	19,00
18	Ютазинский, МБДОУ «Каракашлинский детский сад «Лейсан»	7 237,41	72,00	54,00
19	Агрызский, МБДОУ «Детский сад села Бима»	8 098,49	85,00	15,00
ИТОГО лимит по программе		901 471,92	41,05	12,65

КАПИТАЛЬНЫЙ РЕМОНТ ОБРАЗОВАТЕЛЬНЫХ ОРГАНИЗАЦИЙ (ДЕТСКИЕ САДЫ)



№	МО РТ	Сумма по ГК, тыс. рублей	СМР, %	
			Факт	Динамика за 2 недели
20	Альметьевский, МБДОУ «Детский сад «Сказка» с.Кичуй	6 467,50	85,00	8,00
21	Кайбицкий, МБДОУ «Большекайбицкий детский сад «Миляшкay»	7 237,41	90,00	23,00
22	г.Казань, МАДОУ «Детский сад № 279 комбинированного вида»	9 950,00	98,00	0,00
ИТОГО лимит по программе		901 471,92	41,05	12,65
23	Апастовский, МБДОУ «Азимовский детский сад «Элли-бэу»	7 237,41	100,00	5,00
24	Буинский, МБДОУ «Чураковский детский сад «Радуга»	6 114,39	100,00	3,00
25	Мензелинский, МБДОУ «Детский сад общеразвивающего вида № 4 «Гномик»	12 410,02	100,00	-
26	г.Казань, МАДОУ «Детский сад № 224 комбинированного вида»	3 239,28	100,00	-
27	г.Казань, МБДОУ «Детский сад № 81 комбинированного вида с татарским языком воспитания и обучения»	5 668,25	100,00	-

АПАСТОВСКИЙ РАЙОН, МБДОУ «АЗИМОВСКИЙ ДЕТСКИЙ САД «ЭЛЛИ-БЭУ»



100
СТРОИТЕЛЬНОЙ
ОТРАСЛИ
РЕСПУБЛИКИ
ТАТАРСТАН



Г.КАЗАНЬ, МБДОУ «ДЕТСКИЙ САД № 417 КОМБИНИРОВАННОГО ВИДА С ТАТАРСКИМ ЯЗЫКОМ ВОСПИТАНИЯ И ОБУЧЕНИЯ»



100
СТРОИТЕЛЬНОЙ
ОТРАСЛИ
РЕСПУБЛИКИ
ТАТАРСТАН



АГРЫЗСКИЙ РАЙОН, МБДОУ «ДЕТСКИЙ САД СЕЛА БИМА»



100
СТРОИТЕЛЬНОЙ
ОТРАСЛИ
РЕСПУБЛИКИ
ТАТАРСТАН



КАПИТАЛЬНЫЙ РЕМОНТ ОБРАЗОВАТЕЛЬНЫХ ОРГАНИЗАЦИЙ (ФУНКЦИОНАЛЬНЫЕ ЗОНЫ)

ВЫПОЛНЕНИЕ СМР В РАЗРЕЗЕ МО



100
СТРОИТЕЛЬНОЙ
ОТРАСЛИ
РЕСПУБЛИКИ
ТАТАРСТАН

№	МО РТ	Количество объектов	Количество завершенных объектов	Сумма по ГК, тыс. рублей	СМР, %	
					Факт	Динамика за 2 недели
1	Атнинский	1	0	865,65	0,00	0,00
2	Сармановский	2	0	1 731,30	0,00	0,00
3	Нурлатский	6	0	5 193,90	13,33	2,33
4	Заинский	5	0	4 328,25	19,60	4,60
5	Рыбно-Слободский	2	0	1 731,30	35,50	2,50
6	Актанышский	2	0	1 731,30	36,00	11,00
7	Бавлинский	4	0	3 462,60	42,50	26,00
8	Лениногорский	2	0	1 731,30	42,50	7,50
9	Аксубаевский	3	1	2 596,95	44,33	0,00
10	Мензелинский	3	0	2 596,95	46,67	6,67
11	г. Казань	2	0	1 990,00	47,26	7,46
12	Кукморский	3	0	2 596,95	49,33	4,33
13	Лаишевский	2	1	1 731,30	50,00	2,50
14	Арский	5	0	4 328,25	51,00	30,00
15	Ютазинский	2	1	1 731,30	63,50	18,50
16	Высокогорский	3	1	2 596,95	68,33	63,3
ИТОГО лимит по программе		116	49	100 674,10	70,94	13,66

КАПИТАЛЬНЫЙ РЕМОНТ ОБРАЗОВАТЕЛЬНЫХ ОРГАНИЗАЦИЙ (ФУНКЦИОНАЛЬНЫЕ ЗОНЫ)

ВЫПОЛНЕНИЕ СМР В РАЗРЕЗЕ МО



№	МО РТ	Количество объектов	Количество завершенных объектов	Сумма по ГК, тыс. рублей	СМР, %	
					Факт	Динамика за 2 недели
17	Тюлячинский	1	0	865,65	68,00	0,00
18	Азнакаевский	7	0	6 059,55	72,43	23,86
19	Алексеевский	1	0	865,65	79,00	27,00
20	Сабинский	4	0	3 462,60	84,00	0,00
21	Балтасинский	2	0	1 731,30	85,00	7,00
22	Апастовский	1	0	865,65	90,00	60,00
23	Альметьевский	4	2	3 462,60	92,50	37,00
24	Мамадышский	2	0	1 731,30	93,00	28,00
25	Елабужский	4	3	1 731,30	98,75	0,00
26	Чистопольский	3	0	2 596,95	99,00	13,33
ИТОГО лимит по программе		116	49	100 674,10	70,94	13,66
27	Бугульминский	2	2	1 731,30	100,00	22,50
28	Спасский	2	2	1 731,30	100,00	7,50
29	Верхнеуслонский	1	1	865,65	100,00	7,00
30	Муслюмовский	1	1	865,65	100,00	3,00
31	Алькеевский	2	2	1 731,30	100,00	2,50

КАПИТАЛЬНЫЙ РЕМОНТ ОБРАЗОВАТЕЛЬНЫХ ОРГАНИЗАЦИЙ (ФУНКЦИОНАЛЬНЫЕ ЗОНЫ)

ВЫПОЛНЕНИЕ СМР В РАЗРЕЗЕ МО



№	МО РТ	Количество объектов	Количество завершенных объектов	Сумма по ГК, тыс. рублей	СМР, %	
					Факт	Динамика за 2 недели
32	Тукаевский	3	3	2 596,95	100,00	2,00
33	Новошешминский	2	2	1 731,30	100,00	0,50
34	Зеленодольский	1	1	865,65	100,00	-
35	Агрызский	4	4	1 731,30	100,00	-
36	Дрожжановский	4	4	1 731,30	100,00	-
37	Кайбицкий	1	1	865,65	100,00	-
38	Камско-Устьинский	3	3	2 596,95	100,00	-
39	Менделеевский	3	3	2 596,95	100,00	-
40	Нижнекамский	3	3	2 596,95	100,00	-
41	Пестречинский	1	1	865,65	100,00	-
42	Буинский	3	3	2 596,95	100,00	-
43	Тетюшский	2	2	1 731,30	100,00	-
44	Черемшанский	2	2	1 731,30	100,00	-
ИТОГО лимит по программе		116	49	100 674,10	70,94	13,66

КАМСКО-УСТЬИНСКИЙ РАЙОН, МБОУ «БОЛЬШЕКЛЯРИНСКАЯ СРЕДНЯЯ ОБЩЕОБРАЗОВАТЕЛЬНАЯ ШКОЛА»



БУИНСКИЙ РАЙОН, МБОУ «ГИМНАЗИЯ ИМЕНИ М.М.ВАХИТОВА, Г.БУИНСК»



100
СТРОИТЕЛЬНОЙ
ОТРАСЛИ
РЕСПУБЛИКИ
ТАТАРСТАН



КАПИТАЛЬНЫЙ РЕМОНТ ОБРАЗОВАТЕЛЬНЫХ ОРГАНИЗАЦИЙ (ДОСТУПНАЯ СРЕДА)



№	МО РТ	Сумма по ГК, тыс. рублей	СМР, %	
			Факт	Динамика за 2 недели
1	Сабинский, МБДОУ «Два Поля Арташский детский сад «Кубэлэк»	927,30	10,00	10,00
2	Сабинский, МБДОУ «Олуязский детский сад «Чачка»	601,78	35,00	15,00
3	Сабинский, МБОУ «Большешинарская средняя общеобразовательная школа имени А.А. Ахунзянова» с размещением МБДОУ «Большешинарский детский сад «Эллуки»	4 377,20	40,00	35,00
4	Сабинский, Филиал МБДОУ «Верхнесиметский детский сад «Ромашка» - «Нижнесиметский детский сад «Шатлык»	578,28	45,00	25,00
ИТОГО лимит по программе		6 484,56	35,69	21,25

КАПИТАЛЬНЫЙ РЕМОНТ ПИЩЕБЛОКОВ ОБЩЕОБРАЗОВАТЕЛЬНЫХ ОРГАНИЗАЦИЙ РТ С ПРИОБРЕТЕНИЕМ ОБОРУДОВАНИЯ



№	МО РТ	Количество объектов	Количество начатых объектов	Количество завершённых объектов	Сумма по ГК, тыс. рублей	СМР, %	
						Факт	Динамика за 2 недели
1	Агрызский	3	0	0	11 659,35	0,00	0,00
2	Азнакаевский	3	0	0	17 717,10	0,00	0,00
3	Аксубаевский	5	0	0	8 325,58	0,00	0,00
4	Актанышский	4	0	0	9 090,17	0,00	0,00
5	Алексеевский	4	0	0	9 697,55	0,00	0,00
6	Алькеевский	1	0	0	9 836,01	0,00	0,00
7	Апастовский	6	0	0	10 639,30	0,00	0,00
8	Арский	3	0	0	10 743,60	0,00	0,00
9	Атнинский	1	0	0	8 769,03	0,00	0,00
10	Бавлинский	2	0	0	11 230,49	0,00	0,00
11	Верхнеуслонский	2	0	0	6 388,90	0,00	0,00
12	Высокогорский	4	0	0	10 146,40	0,00	0,00
13	Дрожжановский	7	0	0	5 195,14	0,00	0,00
14	Заинский	3	0	0	18 349,84	0,00	0,00
15	Зеленодольский	1	0	0	9 519,31	0,00	0,00
ИТОГО лимит по программе		165	10	0	984 083,64	2,84	1,39

КАПИТАЛЬНЫЙ РЕМОНТ ПИЩЕБЛОКОВ ОБЩЕОБРАЗОВАТЕЛЬНЫХ ОРГАНИЗАЦИЙ РТ С ПРИОБРЕТЕНИЕМ ОБОРУДОВАНИЯ



№	МО РТ	Количество объектов	Количество начатых объектов	Количество завершённых объектов	Сумма по ГК, тыс. рублей	СМР, %	
						Факт	Динамика за 2 недели
16	Камско-Устьинский	2	0	0	2 401,89	0,00	0,00
17	Лаишевский	5	0	0	13 140,36	0,00	0,00
18	Мамадышский	4	0	0	10 764,08	0,00	0,00
19	Менделеевский	2	0	0	11 562,06	0,00	0,00
20	Мензелинский	2	0	0	8 652,31	0,00	0,00
21	Муслюмовский	2	0	0	6 223,00	0,00	0,00
22	Нижнекамский	5	0	0	7 172,43	0,00	0,00
23	Нурлатский	2	0	0	12 190,79	0,00	0,00
24	Пестречинский	3	0	0	12 803,02	0,00	0,00
25	Рыбно-Слободский	2	0	0	7 371,89	0,00	0,00
26	Сабинский	3	0	0	9 112,86	0,00	0,00
27	Сармановский	3	0	0	8 107,35	0,00	0,00
28	Тетюшский	2	0	0	5 460,01	0,00	0,00
29	Тукаевский	3	0	0	9 822,68	0,00	0,00
30	Тюлячинский	2	0	0	5 267,92	0,00	0,00
ИТОГО лимит по программе		165	10	0	984 083,64	2,84	1,39

КАПИТАЛЬНЫЙ РЕМОНТ ПИЩЕБЛОКОВ ОБЩЕОБРАЗОВАТЕЛЬНЫХ ОРГАНИЗАЦИЙ РТ С ПРИОБРЕТЕНИЕМ ОБОРУДОВАНИЯ



№	МО РТ	Количество объектов	Количество начатых объектов	Количество завершённых объектов	Сумма по ГК, тыс. рублей	СМР, %	
						Факт	Динамика за 2 недели
31	Чистопольский	4	0	0	12 849,52	0,00	0,00
32	г.Набережные Челны	2	0	0	16 425,49	0,00	0,00
33	г.Казань	41	0	0	253 769,28	0,00	0,00
34	Лениногорский	4	1	0	22 264,35	1,81	0,52
35	Елабужский	7	2	0	27 765,22	8,02	2,52
36	Кукморский	6	1	0	18 491,58	7,46	0,93
37	Черемшанский	1	1	0	7 974,34	8,00	0,00
38	Буинский	5	2	0	16 664,17	19,40	4,46
39	Балтасинский	2	1	0	12 200,70	38,60	5,51
40	Кайбицкий	2	2	0	6 144,99	65,08	0,00
ИТОГО лимит по программе		165	10	0	984 083,64	2,84	1,39

**МБОУ «ШИШИНЕРСКАЯ ОСНОВНАЯ
ОБЩЕОБРАЗОВАТЕЛЬНАЯ ШКОЛА» БАЛТАСИНСКОГО
МУНИЦИПАЛЬНОГО РАЙОНА РЕСПУБЛИКИ ТАТАРСТАН,
С.ШИШИНЕР, УЛ.Г.ТУКАЯ, Д.65**



**МБОУ «КУШМАНСКАЯ ОСНОВНАЯ
ОБЩЕОБРАЗОВАТЕЛЬНАЯ ШКОЛА ИМЕНИ АБРАРА САГИДИ
КАЙБИЦКОГО МУНИЦИПАЛЬНОГО РАЙОНА РЕСПУБЛИКИ
ТАТАРСТАН», С.КУШМАНЫ, УЛ.ШКОЛЬНАЯ, Д.31**



100
СТРОИТЕЛЬНОЙ
ОТРАСЛИ
РЕСПУБЛИКИ
ТАТАРСТАН



КАПИТАЛЬНЫЙ РЕМОНТ СТАЦИОНАРНЫХ ОБЪЕКТОВ ЗДРАВООХРАНЕНИЯ



№	МО РТ	Сумма по ГК, тыс. рублей	СМР, %	
			Факт	Динамика за 2 недели
1	ГАУЗ «Высокогорская центральная районная больница», лечебно-диагностический корпус, Высокогорский район, пос.ж./д.ст.Высокая Гора	33 425,94	15,00	9,00
2	ГАУЗ «Бугульминская ЦРБ», детская больница, г.Бугульма	99 500,00	31,00	4,00
3	ГАУЗ «Чистопольская ЦРБ», стационар, г.Чистополь	96 175,70	36,00	7,00
4	ГАУЗ «Госпиталь для ветеранов войн» г.Казани, здание лечебного корпуса №2, г.Казань	99 500,00	43,00	7,00
5	ГАУЗ «Тетюшская ЦРБ», лечебный корпус, г.Тетюши	69 650,00	44,00	5,00
6	ГАУЗ «Апастовская ЦРБ», Апастовский	57 506,51	48,00	8,00
7	ГАУЗ «Лениногорская центральная районная больница», терапевтический корпус, г.Лениногорск	33 289,58	60,00	5,00
8	ГАУЗ «Нижнекамская центральная районная многопрофильная больница», лечебный корпус № 3, г.Нижнекамск	135 606,72	65,00	7,00
9	ГАУЗ «Бугульминская ЦРБ», инфекционное отделение, г.Бугульма	65 140,35	70,00	20,00
10	ГАУЗ «Буинская ЦРБ», корпус А, В, г.Буинск, ул.Ефремова, д.137	114 425,00	70,00	5,00
11	ГАУЗ «Азнакаевская ЦРБ», лечебный корпус, г.Азнакаево	34 219,18	72,00	10,00
12	ГАУЗ «Детская республиканская клиническая больница МЗ РТ», лечебный корпус № 3, г.Казань	96 427,33	97,00	10,00
ИТОГО лимит по программе		1 628 926,61	44,76	8,08

Г.ЛЕНИНОГОРСК,
ГАУЗ «ЛЕНИНОГОРСКАЯ ЦЕНТРАЛЬНАЯ РАЙОННАЯ
БОЛЬНИЦА», ТЕРАПЕВТИЧЕСКИЙ КОРПУС



100
СТРОИТЕЛЬНОЙ
ОТРАСЛИ
РЕСПУБЛИКИ
ТАТАРСТАН



Г.БУГУЛЬМА, ГАУЗ «БУГУЛЬМИНСКАЯ ЦРБ», ИНФЕКЦИОННОЕ ОТДЕЛЕНИЕ



100
СТРОИТЕЛЬНОЙ
ОТРАСЛИ
РЕСПУБЛИКИ
ТАТАРСТАН



АПАСТОВСКИЙ РАЙОН, ГАУЗ «АПАСТОВСКАЯ ЦРБ»



100
СТРОИТЕЛЬНОЙ
ОТРАСЛИ
РЕСПУБЛИКИ
ТАТАРСТАН



КАПИТАЛЬНЫЙ РЕМОНТ ОВОЩЕКАРТОФЕЛЕХРАНИЛИЩ



№	МО РТ	Лимит, тыс. рублей	СМР, %	
			Факт	Динамика за 2 недели
1	Овощехранилище Сельскохозяйственного потребительского кооператива «Деревня» в с.Ямаш, Альметьевский район	2 460,00	0,00	0,00
2	Овощехранилище ООО «Агрофирма «Кырлай» в с.Новый Яваш, Арский район	1 740,00	0,00	0,00
3	Овощехранилище ООО «Агро-фирма «Игенче» в с.Наласа, Арский район	1 200,00	0,00	0,00
4	Картофелехранилище ООО «Саба» в с.Тимершик, Сабинский район	2 580,00	0,00	0,00
5	Овощехранилище № 5 с цехом очистки и фасовки овощей ООО «Агрофирма «Нармонка» в с.Нармонка (3-й этап), Лаишевский район	7 020,00	25,00	5,00
ИТОГО лимит по программе		15 000,00	11,70	5,00

КАПИТАЛЬНЫЙ РЕМОНТ СПОРТИВНЫХ ОБЪЕКТОВ В РЕСПУБЛИКЕ ТАТАРСТАН



№	МО РТ	Сумма по ГК, тыс. рублей	СМР, %	
			Факт	Динамика за 2 недели
1	Муниципальное бюджетное учреждение «Спортивная школа «Мотор» г.Казани г. Казань, ул.Ленинградская, д.26	43 164,49	35,00	7,00
2	Муниципальное бюджетное учреждение «Спортивная школа «Зай» Заинского муниципального района Республики Татарстан г.Заинск, пр. Победы, д. 1/12	25 018,84	68,00	4,00
3	Спортивный зал «Медведь» муниципального бюджетного учреждения «Спортивная школа» Тетюшского муниципального района Республики Татарстан г.Тетюши, ул.Ленина, д.25 Б	4 584,35	70,00	25,00
4	Государственное бюджетное профессиональное образовательное учреждение «Казанское училище олимпийского резерва» г.Казань, ул.Горьковское шоссе, д. 26	5 528,03	78,00	41,00
5	Муниципальное бюджетное учреждение «Спортивная школа «Юность» Буинского муниципального района Республики Татарстан г.Буинск, ул.Строительная, д.2	16 081,41	85,00	5,00
ИТОГО лимит по программе		457 924,85	53,18	9,25

КАПИТАЛЬНЫЙ РЕМОНТ СПОРТИВНЫХ ОБЪЕКТОВ В РЕСПУБЛИКЕ ТАТАРСТАН



№	МО РТ	Сумма по ГК, тыс. рубле	СМР, %	
			Факт	Динамика за 2 недели
6	Муниципальное автономное учреждение г.Набережные Челны «Спортивная школа олимпийского резерва «Витязь» им.М.Ш.Бибишева» г.Набережные Челны, пр.Набережночелнинский, д.25	99 430,00	90,00	2,00
7	Государственное автономное учреждение «Спортивный комплекс «Маяк» г. Зеленодольск, ул. Рогачева, д. 346	11 814,02	95,00	10,00
8	Муниципальное бюджетное учреждение «Спортивная школа олимпийского резерва по плаванию «Касатка» г.Казани ул.Р.Зорге, д.64	16 739,55	95,00	3,00
ИТОГО лимит по программе		457 924,85	53,18	9,25

**МУНИЦИПАЛЬНОЕ БЮДЖЕТНОЕ УЧРЕЖДЕНИЕ
«СПОРТИВНАЯ ШКОЛА ОЛИМПИЙСКОГО РЕЗЕРВА ПО
ПЛАВАНИЮ «КАСАТКА» Г.КАЗАНИ УЛ.Р.ЗОРГЕ, Д.64**



**МУНИЦИПАЛЬНОЕ БЮДЖЕТНОЕ УЧРЕЖДЕНИЕ
«СПОРТИВНАЯ ШКОЛА «МОТОР» Г.КАЗАНИ
Г. КАЗАНЬ, УЛ.ЛЕНИНГРАДСКАЯ, Д.26**



КАПИТАЛЬНЫЙ РЕМОНТ ОБЪЕКТОВ УПРАВЛЕНИЯ ФЕДЕРАЛЬНОЙ СЛУЖБЫ ВОЙСК НАЦИОНАЛЬНОЙ ГВАРДИИ РФ ПО РТ



№	МО РТ	Сумма по ГК, тыс. рублей	СМР, %	
			Факт	Динамика за 2 недели
1	Здание гаража для служебных автомашин УВО по городу Казани - филиал ФГКУ «УВО ВНГ России по Республике Татарстан», г. Казань	30 564,51	2,00	2,00
2	Помещение в здании (литер А) УВО по городу Казани - филиал ФГКУ «УВО ВНГ России по Республике Татарстан», г. Казань	3 869,26	28,00	3,00
3	Здание Управления Росгвардии по Республике Татарстан, г. Казань	23 208,28	40,50	5,50
4	Здание ОВО по Зеленодольскому району- филиал ФГКУ «УВО ВНГ России по Республике Татарстан», Зеленодольский	13 808,92	50,00	4,00
5	Нежилое помещение ОВО по Сабинскому району - филиал ФГКУ «УВО ВНГ России по Республике Татарстан», Сабинский	20 997,87	69,00	9,00
6	Административное здание ОВО по Альметьевскому району- филиал ФГКУ «УВО ВНГ России по Республике Татарстан», Альметьевский	5 225,00	80,00	14,00
ИТОГО лимит по программе		100 852,46	44,16	7,50

КАПИТАЛЬНЫЙ РЕМОНТ ОБЪЕКТОВ УПРАВЛЕНИЯ ФЕДЕРАЛЬНОЙ СЛУЖБЫ ВОЙСК НАЦИОНАЛЬНОЙ ГВАРДИИ РФ ПО РТ



№	МО РТ	Сумма по ГК, тыс. рублей	СМР, %	
			Факт	Динамика за 2 недели
7	АБК ОВО по Заинскому району- филиал ФГКУ «УВО ВНГ России по Республике Татарстан», Заинский	2 215,44	95,00	15,00
ИТОГО лимит по программе		100 852,46	44,16	7,50
8	Административное здание ОВО по Лениногорскому району- филиал ФГКУ «УВО ВНГ России по Республике Татарстан», Лениногорский	3 580,52	100,00	-
9	Нежилое помещение ОВО по Бугульминскому району- филиал ФГКУ «УВО ВНГ России по Республике Татарстан», Бугульминский	796,20	100,00	-
10	Здание (спортивный зал) Управления Росгвардии по Республике Татарстан, г. Казань	3 004,28	100,00	-
11	Здание (гараж) Управления Росгвардии по Республике Татарстан, г. Казань	2 676,44	100,00	-

БУГУЛЬМИНСКИЙ РАЙОН, НЕЖИЛОЕ ПОМЕЩЕНИЕ ОВО ПО БУГУЛЬМИНСКОМУ РАЙОНУ- ФИЛИАЛ ФГКУ «УВО ВНГ РОССИИ ПО РЕСПУБЛИКЕ ТАТАРСТАН»



АЛЬМЕТЬЕВСКИЙ РАЙОН, АДМИНИСТРАТИВНОЕ ЗДАНИЕ ОВО ПО АЛЬМЕТЬЕВСКОМУ РАЙОНУ- ФИЛИАЛ ФГКУ «УВО ВНГ РОССИИ ПО РЕСПУБЛИКЕ ТАТАРСТАН»



100
СТРОИТЕЛЬНОЙ
ОТРАСЛИ
РЕСПУБЛИКИ
ТАТАРСТАН



КАПИТАЛЬНЫЙ РЕМОНТ ДЕТСКИХ ОЗДОРОВИТЕЛЬНЫХ ЛАГЕРЕЙ



№	МО РТ	Сумма по ГК, тыс. рублей	СМР, %	
			Факт	Динамика за 2 недели
1	ДОЛ «Солнышко» ГБУ «Республиканский центр по организации оздоровления, отдыха и занятости детей и подростков «Лето» Высокогорского муниципального района	199 000,00	12,00	3,00
2	МБУ «Спортивная школа Вахитовского района» г.Казани СОЛ «Молодая гвардия»	40 243,71	26,00	16,00
3	МБУ «Центр по организации оздоровления, отдыха и занятости детей и подростков «Камский Артек» Нижнекамского муниципального района (1 этап)	155 220,00	35,00	5,00
4	СОЛ «Чайка» МБУ «Молодежный центр «Чайка» Зеленодольского муниципального района	172 093,38	46,00	4,00
5	ДОЛ «Алмалы» МБУ «Подростковый клуб «Ровесник» Агрызского муниципального района	23 715,90	50,00	13,00
ИТОГО лимит по программе		603 468,19	29,78	8,20

АГРЫЗСКИЙ РАЙОН, ДОЛ «АЛМАЛЫ» МБУ «ПОДРОСТКОВЫЙ КЛУБ «РОВЕСНИК»



100
СТРОИТЕЛЬНОЙ
ОТРАСЛИ
РЕСПУБЛИКИ
ТАТАРСТАН



ЗЕЛЕНОДОЛЬСКИЙ РАЙОН, СОЛ «ЧАЙКА» МБУ «МОЛОДЕЖНЫЙ ЦЕНТР «ЧАЙКА»



100
СТРОИТЕЛЬНОЙ
ОТРАСЛИ
РЕСПУБЛИКИ
ТАТАРСТАН



КАПИТАЛЬНЫЙ РЕМОНТ РЕСУРСНЫХ ЦЕНТРОВ



№	МО РТ	Сумма по ГК, тыс. рублей	СМР, %	
			Факт	Динамика за 2 недели
1	Буинский, ГАПОУ «Буинский ветеринарный техникум»	17 456,16	10,00	2,00
ИТОГО лимит по программе		268 938,94	10,00	2,00

ПРОГРАММА КАПИТАЛЬНОГО РЕМОНТА МКД НА 2021 ГОД




100
СТРОИТЕЛЬНОЙ
ОТРАСЛИ
РЕСПУБЛИКИ
ТАТАРСТАН

41 МО

948 ДОМОВ,
В Т.Ч.


дополнительно
5 домов в г.Казани
24 в г.Наб.Челны



БЮДЖЕТ РТ



МЕСТНЫЙ БЮДЖЕТ



СОБСТВЕННИКИ
ПОМЕЩЕНИЙ

КАПИТАЛЬНЫЙ РЕМОНТ МКД

ВЫПОЛНЕНИЕ СМР В РАЗРЕЗЕ МО



100
СТРОИТЕЛЬНОЙ
ОТРАСЛИ
РЕСПУБЛИКИ
ТАТАРСТАН

№ п/п	МО РТ	Кол. дом.	Лимит, млн.руб.	Выполнение СМР		
				сумма (млн.руб.)	% от лимита	% динамика за 2 недели
1	Арский	5	15,97	0,00	0,00	0,00
2	Верхнеуслонский	2	4,99	0,00	0,00	0,00
3	Пестречинский	17	38,93	0,00	0,00	0,00
4	Рыбно-Слободский	3	6,5	0,00	0,00	0,00
5	Тюлячинский	1	0,48	0,00	0,00	0,00
6	Заинский	68	74,59	1,81	2,42	2,42
7	Новошешминский	2	4,77	0,13	2,75	2,75
8	Высокогорский	10	36,8	1,31	3,56	0,00
9	Сабинский	14	13,63	0,82	6,04	4,17
10	Черемшанский	4	2,4	0,16	6,55	5,62
11	Алексеевский	5	9,62	0,72	7,52	0,60
12	Бавлинский	10	40,47	3,09	7,63	5,27
13	Менделеевский	10	54,16	5,06	9,33	9,33
14	Сармановский	17	40,74	4,29	10,54	3,91
15	Апастовский	3	3,77	0,40	10,61	5,30
16	Елабужский	16	133,66	16,78	12,55	12,55
17	Тукаевский	9	27,86	4,25	15,26	2,95
18	Зеленодольский	33	281,08	46,23	16,45	10,99
19	Лаишевский	8	24,87	4,13	16,60	11,07
20	Азнакаевский	31	91,61	15,97	17,43	11,32
21	Тетюшский	7	10,7	2,01	18,83	18,83
ИТОГО :		948	6 294,267	1 546,97	24,58	9,15

КАПИТАЛЬНЫЙ РЕМОНТ МКД

ВЫПОЛНЕНИЕ СМР В РАЗРЕЗЕ МО



№ п/п	МО РТ	Кол. дом.	Лимит, млн.руб.	Выполнение СМР		
				сумма (млн.руб.)	% от лимита	% динамика за 2 недели
22	Ютазинский	10	24,36	5,01	20,57	20,57
23	Агрызский	14	29,41	6,11	20,77	16,93
24	г. Казань	243	2 254,61	470,57	20,87	4,06
25	Кукморский	7	23,86	5,03	21,07	8,92
26	Чистопольский	12	113,97	26,47	23,22	6,12
27	Мензелинский	5	22,19	5,19	23,37	0,00
28	Лениногорский	23	139,81	37,07	26,52	11,50
29	Бугульминский	33	219,31	58,66	26,75	24,81
30	Аксубаевский	9	7,24	2,02	27,90	8,00
31	Спасский	4	7,49	2,10	28,01	6,98
32	Нижнекамский	98	611,41	177,56	29,04	10,28
33	Нурлатский	9	54,65	16,45	30,10	13,59
34	г. Наб.Челны	150	1 469,57	456,61	31,07	10,02
35	Камско-Устьинский	3	7,81	2,66	34,10	0,00
36	Мамадышский	3	24,03	8,57	35,66	11,15
37	Альметьевский	36	324,82	132,00	40,64	28,06
38	Балтасинский	3	5,12	2,14	41,86	41,86
39	Муслюмовский	3	6,5	3,62	55,73	33,38
40	Актанышский	2	9,02	7,38	81,78	81,78
41	Буинский	6	21,45	19,59	91,34	0,21
ИТОГО :		948	6 294,267	1 546,97	24,58	9,15

КАПИТАЛЬНЫЙ РЕМОНТ МКД, Г. НУРЛАТ, УЛ.ГАГАРИНА Д. 2



100
СТРОИТЕЛЬНОЙ
ОТРАСЛИ
РЕСПУБЛИКИ
ТАТАРСТАН



КАПИТАЛЬНЫЙ РЕМОНТ МКД, Г. МАМАДЫШ УЛ. ДАВЫДОВА Д.32



100
СТРОИТЕЛЬНОЙ
ОТРАСЛИ
РЕСПУБЛИКИ
ТАТАРСТАН



ПРОГРАММЫ МОДЕРНИЗАЦИИ ИНЖЕНЕРНЫХ СЕТЕЙ



№	НАИМЕНОВАНИЕ ПРОГРАММЫ	Лимит финансирования, тыс.руб.			Примечание
		Всего	СМР	ПИР	
1	Модернизация очистных сооружений и капитальный ремонт сетей канализации (13 объектов)	167 100,00	161 132,14	5 967,86	ГК № 2 от 10.03.2021 на 54,53 млн. руб. ГК № 7 от 22.03.2021 на 106,07 млн. руб.
2	Водообеспечение и устройство площадок ТБО в садоводческих некоммерческих товариществах (58 ВНБ, 45 скважин, 21 км водопровода, 61 площадка ТБО)	150 000,00	144 976,00	5 024,00	ГК № 6 от 15.03.2021 на 144,23 млн. руб.
3	Обеспечение населения питьевой водой (127 объектов СМР, 56 ПИР)	650 000,00	589 250,00	60 750,00	ГК № 1 от 01.03.2021 на 203,38 млн. руб.; ГК № 2 от 10.03.2021 на 33,69 млн. руб. ГК № 8 от 22.03.2021 на 114,25 млн. руб. ГК № 10 от 19.04.2021 на 28,5 млн. руб. ГК № 11 от 19.04.2021 на 121,5 млн. руб. - дата проведения закупки на 21,00 млн. руб. – 10.06.2021; - на 56,85 млн руб. ведется работа по организации аукционов

ПРОГРАММЫ МОДЕРНИЗАЦИИ ИНЖЕНЕРНЫХ СЕТЕЙ



№	НАИМЕНОВАНИЕ ПРОГРАММЫ	Лимит финансирования, тыс.руб.			Примечание
		Всего	СМР	ПИР	
4	Реконструкция, строительство сетей газораспределения, внутридомовых сетей газопотребления, установки блочно-модульных котельных и котлов наружного размещения в городах и районах (40 объектов)	162 200,00	150 846,00	11 354,00	ГК № 13 от 27.04.2021 на 92,58 млн. - дата проведения закупки на 58,27 млн. руб. – 10.06.2021;
5	Восстановление уличного освещения в населенных пунктах Республики Татарстан за счет средств бюджета (11 852 светильника, 203 км СИП, 34 ВЩУ)	225 000,00	222 772,277	2 227,723	ГК № 15 от 05.05.2021 на 209,40млн. руб.
6	Реконструкция и капитальный ремонт сетей газопотребления с заменой котлов в котельных, установкой блочно-модульных котельных и котлов наружного размещения, обеспечивающих теплоснабжение бюджетных учреждений (44 объекта)	69 900,00	64 073,266	5 826,734	ГК № 13 от 27.04.2021 на 23,62 млн. руб. ГК № 14 от 05.05.2021 на 40,45млн. руб.

МОДЕРНИЗАЦИЯ ОЧИСТНЫХ СООРУЖЕНИЙ И КАПИТАЛЬНЫЙ РЕМОНТ СЕТЕЙ КАНАЛИЗАЦИИ



№	МО РТ	Лимит, тыс. рублей	СМР, %	Динамика, %
1	Строительство канализационной насосной станции с сетями по ул. Советской в г. Болгар	3 500,0	0,00	0,00
2	Реконструкция очистных сооружений и системы водоотведения в с. Актаныш, Актанышский	5 010,68	0,00	0,00
3	Строительство сетей водоотведения и канализационно-насосных станций в с. Высокая Гора, Высокогорский	5 099,17	0,00	0,00
4	Строительство биологических очистных сооружений в поселке ж.-д. станции Высокая Гора и систем водоотведения в с. Высокая Гора, Высокогорский	66 559,17	20,00	5,00
5	Капитальный ремонт систем водоотведения в г. Нурлат, Нурлатский	37 354,11	35,00	10,00
6	Капитальный ремонт системы водоотведения в г. Мамадыш, Мамадышский	10 500,0	64,00	39,00
ИТОГО		161 132,14	39,87	5,71
7	Капитальный ремонт биологических очистных сооружений первой линии в г. Лаишево, Лаишевский	6 674,05	100,00	-
8	Строительство сетей водоотведения в пгт. Алексеевское, Алексеевский	26 434,96	100,00	-

КАПИТАЛЬНЫЙ РЕМОНТ СИСТЕМ ВОДООТВЕДЕНИЯ В Г. НУРЛАТ, НУРЛАТСКИЙ РАЙОН



100
СТРОИТЕЛЬНОЙ
ОТРАСЛИ
РЕСПУБЛИКИ
ТАТАРСТАН



ОБЕСПЕЧЕНИЕ НАСЕЛЕНИЯ ПИТЬЕВОЙ ВОДОЙ

ВЫПОЛНЕНИЕ СМР В РАЗРЕЗЕ МО



100
СТРОИТЕЛЬНОЙ
ОТРАСЛИ
РЕСПУБЛИКИ
ТАТАРСТАН

№	МО РТ	Количество объектов	Количество завершенных объектов	Лимит, тыс. рублей	СМР, %	Динамика, %
1	Актанышский	2	0	8 708,00	0,00	0,00
2	Алексеевский	2	0	8 708,00	0,00	0,00
3	Альметьевский	1	0	8 708,00	0,00	0,00
4	Бугульминский	2	0	8 708,00	0,00	0,00
5	Лениногорский	1	0	8 708,00	0,00	0,00
6	Мамадышский	1	0	8 708,00	0,00	0,00
7	Менделеевский	1	0	8 708,00	0,00	0,00
8	Муслюмовский	1	0	8 708,00	0,00	0,00
9	г.Н. Челны	1	0	3 053,73	0,00	0,00
10	Пестречинский	3	0	13 533,00	0,00	0,00
11	Верхнеуслонский	2	0	8 708,00	1,21	0,21
12	Чистопольский	3	1	8 708,00	3,09	0,00
13	Сабинский	3	0	15 958,00	4,54	4,54
14	Азнакаевский	3	1	8 708,00	5,28	0,00
15	Арский	4	0	15 908,00	6,33	6,33
ИТОГО:		127	34	579 750,00	31,07	16,03

ОБЕСПЕЧЕНИЕ НАСЕЛЕНИЯ ПИТЬЕВОЙ ВОДОЙ

ВЫПОЛНЕНИЕ СМР В РАЗРЕЗЕ МО



100
СТРОИТЕЛЬНОЙ
ОТРАСЛИ
РЕСПУБЛИКИ
ТАТАРСТАН

№	МО РТ	Количество объектов	Количество завершённых объектов	Лимит, тыс. рублей	СМР, %	Динамика, %
16	Елабужский	3	0	8 708,00	6,87	0,07
17	Кукморский	3	0	8 708,00	9,25	0,75
18	Нурлатский	4	1	8 708,00	9,41	0,00
19	Балтасинский	5	0	23 708,00	9,49	9,49
20	Тюлячинский	1	0	8 708,00	10,00	10,00
21	Апастовский	4	0	31 808,00	10,04	0,94
22	Буинский	8	2	57 908,00	10,86	4,76
23	Зеленодольский	2	1	8 708,00	12,07	0,00
24	Сармановский	3	0	8 708,00	13,02	13,02
25	Атнинский	3	0	8 708,00	17,91	15,71
26	Нижнекамский	2	1	8 708,00	19,70	0,10
27	Кайбицкий	1	0	8 708,00	20,00	20,00
28	Высокогорский	3	1	8 708,00	35,65	4,95
29	Ютазинский	3	1	8 708,00	45,10	8,90
30	г.Казань	5	3	23 898,00	47,72	11,03
ИТОГО:		127	34	579 750,00	31,07	16,03

Обеспечение населения питьевой водой

Выполнение СМР в разрезе МО



№	МО РТ	Количество объектов	Количество завершенных объектов	Лимит, тыс. рублей	СМР, %	Динамика, %
31	Бавлинский	2	1	8 708,00	48,30	0,00
32	К-Устьинский	6	3	8 708,00	54,87	8,27
33	Дрожжановский	5	4	57 908,00	55,10	40,06
34	Лаишевский	4	0	9 079,27	57,05	27,85
35	Спасский	3	1	8 708,00	59,39	23,79
36	Заинский	3	2	8 708,00	60,11	8,71
37	Черемшанский	5	2	22 208,00	65,42	14,32
38	Агрызский	2	0	8 708,00	69,38	30,98
39	Аксубаевский	4	1	8 708,00	69,94	25,14
40	Тетюшский	2	1	8 708,00	71,39	24,69
41	Мензелинский	3	1	8 708,00	73,91	9,31
42	Новошешминский	2	1	8 708,00	80,57	79,37
43	Р-Слободский	3	2	8 708,00	94,39	70,69
	ИТОГО:	127	34	579 750,00	31,07	16,03
44	Тукаевский	1	1	17 416,00	100,00	100,00
45	Алькеевский	2	2	8 708,00	100,00	69,97

ОБЕСПЕЧЕНИЕ НАСЕЛЕНИЯ ПИТЬЕВОЙ ВОДОЙ, СТРОИТЕЛЬСТВО СЕТЕЙ ВОДОСНАБЖЕНИЯ ЧЕРЕМШАНСКИЙ РАЙОН Д. АНДРЕЕВКА



100
СТРОИТЕЛЬНОЙ
ОТРАСЛИ
РЕСПУБЛИКИ
ТАТАРСТАН



ВОССТАНОВЛЕНИЕ УЛИЧНОГО ОСВЕЩЕНИЯ В НАСЕЛЕННЫХ ПУНКТАХ РЕСПУБЛИКИ ТАТАРСТАН



№	МО РТ	Количество объектов	Количество завершенных объектов	Лимит, тыс. рублей	СМР, %
1	Агрызский	6	0	3 037,19	0,00
2	Аксубаевский	11	0	3 064,63	0,00
3	Актанышский	1	0	3 056,14	0,00
4	Алексеевский	8	0	2 509,93	0,00
5	Алькеевский	12	0	2 557,90	0,00
6	Апастовский	5	0	2 364,16	0,00
7	Арский	9	0	5 570,01	0,00
8	Атнинский	13	0	2 400,74	0,00
9	Бугульминский	9	0	5 671,48	0,00
10	Буинский	5	0	3 224,95	0,00
11	Высокогорский	11	0	4 858,88	0,00
12	Дрожжановский	12	0	2 148,67	0,00
13	Елабужский	15	0	4 170,65	0,00
14	Зеленодольский	21	0	9 291,06	0,00
15	Кайбицкий	14	0	2 698,24	0,00
ИТОГО:		460	45	209 405,94	12,06

ВОССТАНОВЛЕНИЕ УЛИЧНОГО ОСВЕЩЕНИЯ В НАСЕЛЕННЫХ ПУНКТАХ РЕСПУБЛИКИ ТАТАРСТАН



№	МО РТ	Количество объектов	Количество завершенных объектов	Лимит, тыс. рублей	СМР, %
16	Кукморский	11	0	4 612,30	0,00
17	Лаишевский	3	0	3 320,11	0,00
18	Лениногорский	12	0	4 662,17	0,00
19	Менделеевский	15	0	2 527,69	0,00
20	Нижнекамский	34	0	11 463,09	0,00
21	Новошешминский	9	0	2 559,01	0,00
22	Нурлатский	15	0	4 758,81	0,00
23	Пестречинский	8	0	2 707,90	0,00
24	Сабинский район	3	0	2 995,02	0,00
25	Спасский	10	0	2 386,63	0,00
26	Тетюшский	11	0	2 513,71	0,00
27	Тюлячинский	3	0	2 462,84	0,00
28	Черемшанский	14	0	2 432,44	0,00
29	Чистопольский	9	0	4 198,85	0,00
30	Ютазинский	18	0	3 328,00	0,00
ИТОГО:		460	45	209 405,94	12,06

ВОССТАНОВЛЕНИЕ УЛИЧНОГО ОСВЕЩЕНИЯ В НАСЕЛЕННЫХ ПУНКТАХ РЕСПУБЛИКИ ТАТАРСТАН



№	МО РТ	Количество объектов	Количество завершенных объектов	Лимит, тыс. рублей	СМР, %
31	г.Казань	18	0	29 356,33	0,00
32	Альметьевский	12	0	10 380,16	3,45
33	Тукаевский	20	1	4 101,54	6,10
34	Заинский	15	2	4 260,11	7,40
35	Мензелинский	3	1	3 132,47	11,04
36	г.Н. Челны	1	0	16 166,74	15,00
37	Бавлинский	5	1	2 688,36	34,40
38	Верхнеуслонский	16	1	2 513,38	37,32
39	К-Устьинский	5	4	2 487,64	51,21
40	Азнакаевский	3	1	4 460,89	51,47
41	Балтасинский	12	11	3 044,25	94,31
ИТОГО:		460	45	209 405,94	12,06
42	Муслюмовский	1	1	2 524,65	100,00
43	Мамадышский	4	4	4 710,60	100,00
44	Сармановский	13	13	3 057,28	100,00
45	Рыбно-Слободский	5	5	2 968,31	100,00

ВОССТАНОВЛЕНИЕ УЛИЧНОГО ОСВЕЩЕНИЯ В МУСЛЮМОВСКОМ РАЙОНЕ



100
СТРОИТЕЛЬНОЙ
ОТРАСЛИ
РЕСПУБЛИКИ
ТАТАРСТАН



РЕКОНСТРУКЦИЯ, СТРОИТЕЛЬСТВО СЕТЕЙ ГАЗОРАСПРЕДЕЛЕНИЯ, ВНУТРИДОМОВЫХ СЕТЕЙ ГАЗОПОТРЕБЛЕНИЯ, УСТАНОВКИ БЛОЧНО-МОДУЛЬНЫХ КОТЕЛЬНЫХ И КОТЛОВ НАРУЖНОГО РАЗМЕЩЕНИЯ В ГОРОДАХ И РАЙОНАХ



№	МО РТ	Количество объектов	Количество завершенных объектов	Лимит, тыс. рублей	СМР, %
1	Арский	1	0	11 947,52	0,00
2	Атнинский	1	0	2 095,55	0,00
3	Буинский	5	0	2 766,88	0,00
4	Елабужский	1	0	2 032,71	0,00
5	Зеленодольский	4	0	3 434,16	0,00
6	г.Казань	2	0	7 899,15	0,00
7	Ютазинский	7	0	2 175,83	1,65
8	Алексеевский	1	0	13 268,88	5,00
9	Бугульминский	1	0	247,41	5,00
10	Кукморский	10	0	51 215,81	5,76
11	Тукаевский	2	0	24 000,00	45,83
12	Пестречинский	3	1	17 417,40	50,45
13	Сабинский	2	1	12 344,69	63,55
ИТОГО:		40	2	150 846,00	20,75

РЕКОНСТРУКЦИЯ И КАПИТАЛЬНЫЙ РЕМОНТ СЕТЕЙ ГАЗОПОТРЕБЛЕНИЯ С ЗАМЕНОЙ КОТЛОВ В КОТЕЛЬНЫХ, ОБЕСПЕЧИВАЮЩИХ ТЕПЛОСНАБЖЕНИЕ БЮДЖЕТНЫХ УЧРЕЖДЕНИЙ



№	МО РТ	Количество объектов	Количество завершенных объектов	Лимит, тыс. рублей	СМР, %
1	Агрызский	1	0	745,00	0,00
2	Актанышский	1	0	1 020,00	0,00
3	Алексеевский	1	0	1 070,00	0,00
4	Апастовский	1	0	1 850,00	0,00
5	Атнинский	1	0	2 600,00	0,00
6	Балтасинский	1	0	1 170,00	0,00
7	Бугульминский	1	0	2 350,00	0,00
8	Буинский	2	0	1 080,00	0,00
9	Верхнеуслонский	1	0	2 941,53	0,00
10	Высокогорский	1	0	2 300,00	0,00
11	Дрожжановский	1	0	2 500,00	0,00
12	Зеленодольский	1	0	2 500,00	0,00
13	Кайбицкий	1	0	2 931,13	0,00
14	Камско-Устьинский	1	0	1 200,00	0,00
15	Лаишевский	1	0	1 170,00	0,00
ИТОГО:		44	0	64 073,27	2,18

РЕКОНСТРУКЦИЯ И КАПИТАЛЬНЫЙ РЕМОНТ СЕТЕЙ ГАЗОПОТРЕБЛЕНИЯ С ЗАМЕНОЙ КОТЛОВ В КОТЕЛЬНЫХ, ОБЕСПЕЧИВАЮЩИХ ТЕПЛОСНАБЖЕНИЕ БЮДЖЕТНЫХ УЧРЕЖДЕНИЙ



№	МО РТ	Количество объектов	Количество завершенных объектов	Лимит, тыс. рублей	СМР, %
16	Лениногорский	1	0	3 000,00	0,00
17	Мамадышский	1	0	1 170,00	0,00
18	Мензелинский	1	0	2 500,00	0,00
19	Нурлатский	1	0	1 020,00	0,00
20	Пестречинский	1	0	1 020,00	0,00
21	Рыбно-Слободский	1	0	970,00	0,00
22	Сабинский	2	0	1 500,60	0,00
23	Сармановский	1	0	1 020,00	0,00
24	Спасский	1	0	1 750,00	0,00
25	Тетюшский	1	0	2 600,00	0,00
26	Тукаевский	1	0	1 300,00	0,00
27	Тюлячинский	1	0	540,00	0,00
28	Черемшанский	1	0	1 750,00	0,00
29	Чистопольский	1	0	1 420,00	0,00
30	Аксубаевский	1	0	970,00	5,00
ИТОГО:		44	0	64 073,27	2,18

РЕКОНСТРУКЦИЯ И КАПИТАЛЬНЫЙ РЕМОНТ СЕТЕЙ ГАЗОПОТРЕБЛЕНИЯ С ЗАМЕНОЙ КОТЛОВ В КОТЕЛЬНЫХ, ОБЕСПЕЧИВАЮЩИХ ТЕПЛОСНАБЖЕНИЕ БЮДЖЕТНЫХ УЧРЕЖДЕНИЙ



№	МО РТ	Количество объектов	Количество завершенных объектов	Лимит, тыс. рублей	СМР, %
31	Алькеевский	1	0	760,00	5,00
32	Елабужский	1	0	745,00	5,00
33	Кукморский	1	0	2 400,00	5,00
34	Муслюмовский	1	0	1 020,00	5,00
35	Нижнекамский	1	0	1 020,00	5,00
36	Новошешминский	1	0	1 170,00	5,00
37	Арский	1	0	1 170,00	10,00
38	Заинский	1	0	1 020,00	10,00
39	Азнакаевский	1	0	1 020,00	15,00
40	Альметьевский	1	0	1 170,00	15,00
41	Бавлинский	1	0	1 600,00	15,00
42	Ютазинский	1	0	1 020,00	20,00
ИТОГО:		44	0	64 073,27	2,18



СТАЦИОНАРНАЯ АВТОМАТИЧЕСКАЯ МОЙКА
КОЛЕС ДЛЯ ГРУЗОВОГО АВТОТРАНСПОРТА

The image shows a stationary automatic wheel wash for heavy trucks. A large yellow truck is positioned on a concrete platform, with its rear wheels being washed by a blue structure. The wash is situated outdoors at a construction site, with several cranes visible in the background under a clear blue sky. The ground is wet from the washing process. The text is overlaid in the center of the image.



СПАСИБО ЗА ВНИМАНИЕ!