



100
СТРОИТЕЛЬНОЙ
ОТРАСЛИ
РЕСПУБЛИКИ
ТАТАРСТАН



МИНИСТЕРСТВО СТРОИТЕЛЬСТВА, АРХИТЕКТУРЫ И ЖИЛИЩНО- КОММУНАЛЬНОГО ХОЗЯЙСТВА РЕСПУБЛИКИ ТАТАРСТАН


29 мая 2021 г.

Свой сегодняшний доклад я бы хотел начать с положения дел в жилищном строительстве.

ВВОД ЖИЛЬЯ В РЕСПУБЛИКЕ ТАТАРСТАН



100
ЛЕТ
СТРОИТЕЛЬНОЙ
ОТРАСЛИ
РЕСПУБЛИКИ
ТАТАРСТАН



К текущей дате план по вводу жилья выполнен в республике на 43%: здесь, если сравнивать с аналогичным периодом прошлого года, мы идем с заметным опережением. План по вводу жилья на 2021-й год, напомню, составляет 2 млн 670 тысяч квадратных метров жилья.

ВВОД ЖИЛЬЯ ПО МО РТ

КВ.М.



100
ЛЕТ
СТРОИТЕЛЬНОЙ
ОТРАСЛИ
РЕСПУБЛИКИ
ТАТАРСТАН

№	МО РТ	План	Факт	% выполнения	Остаток
1	Муслюмовский	10 000	693	6,90	9 307
2	Лениногорский	25 000	2 659	10,60	22 341
3	Буинский	16 000	2 431	15,20	13 569
4	Новошешминский	5 000	764	15,30	4 236
5	Менделеевский	13 000	2 465	19,00	10 535
6	Арский	25 000	5 726	22,90	19 274
7	Бугульминский	35 000	10 649	30,40	24 351
8	Чистопольский	22 000	7 063	32,10	14 937
9	Дрожжановский	7 000	2 352	33,60	4 648
10	Азнакаевский	22 000	7 472	34,00	14 528
11	Спасский	5 000	1 741	34,80	3 259
12	Зеленодольский	90 000	31 627	35,10	58 373
13	В-Услонский	35 000	12 434	35,50	22 566
14	г.Казань	930 000	339 952	36,60	590 048
15	Атнинский	4 000	1 558	39,00	2 442
ВСЕГО по РТ		2 670 000	1 158 717	43,4	1 511 283

ВВОД ЖИЛЬЯ ПО МО РТ

КВ.М.



100
СТРОИТЕЛЬНОЙ
ОТРАСЛИ
РЕСПУБЛИКИ
ТАТАРСТАН

№	МО РТ	План	Факт	% выполнения	Остаток
16	Нижнекамский	70 000	27 299	39,00	42 701
17	Агрызский	18 000	7 140	39,70	10 860
18	Альметьевский	120 000	47 775	39,80	72 225
19	Елабужский	60 000	24 265	40,40	35 735
20	Ютазинский	13 000	5 284	40,60	7 716
21	Алексеевский	16 000	6 559	41,00	9 441
22	Р-Слободский	15 000	6 249	41,70	8 751
23	Сабинский	22 000	9 244	42,00	12 756
24	Тетюшский	10 000	4 262	42,60	5 738
25	Бавлинский	15 000	6 435	42,90	8 565
26	Нурлатский	17 000	7 295	42,90	9 705
27	Аксубаевский	8 000	3 450	43,10	4 550
28	К-Устьинский	7 000	3 020	43,10	3 980
29	Тюлячинский	7 000	3 036	43,40	3 964
30	Заинский	20 000	8 766	43,80	11 234
ВСЕГО по РТ		2 670 000	1 158 717	43,4	1 511 283

ВВОД ЖИЛЬЯ ПО МО РТ

КВ.М.



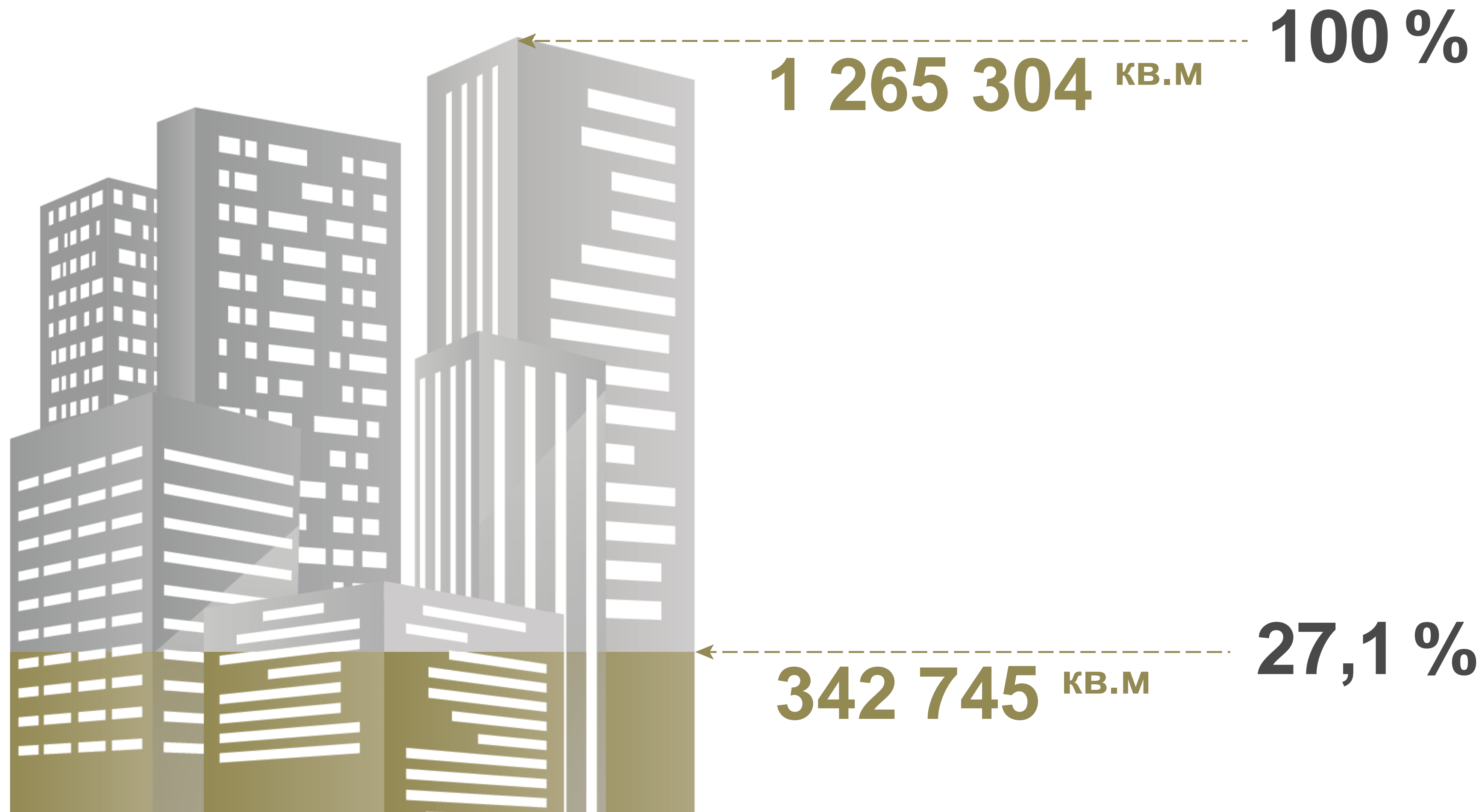
100
ЛЕТ
СТРОИТЕЛЬНОЙ
ОТРАСЛИ
РЕСПУБЛИКИ
ТАТАРСТАН

№	МО РТ	План	Факт	% выполнения	Остаток
31	г.Наб.Челны	320 000	145 652	45,50	174 348
32	Алькеевский	8 000	3 666	45,80	4 334
33	Мензелинский	14 000	6 470	46,20	7 530
34	Апастовский	8 000	3 772	47,20	4 228
35	Сармановский	10 000	4 927	49,30	5 073
36	Тукаевский	110 000	54 596	49,60	55 404
37	Кайбицкий	5 000	2 582	51,60	2 418
38	Актанышский	15 000	8 058	53,70	6 942
39	Балтасинский	15 000	8 289	55,30	6 711
40	Мамадышский	20 000	11 187	55,90	8 813
41	Кукморский	27 000	15 323	56,80	11 677
42	Высокогорский	110 000	63 829	58,00	46 171
43	Пестречинский	190 000	122 808	64,60	67 192
44	Лайшевский	160 000	103 873	64,90	56 127
45	Черемшанский	6 000	4 020	67,00	1 980
ВСЕГО по РТ		2 670 000	1 158 717	43,4	1 511 283

МНОГОКВАРТИРНОЕ ИНВЕСТИЦИОННОЕ ЖИЛЬЕ



100
ЛЕТ
СТРОИТЕЛЬНОЙ
ОТРАСЛИ
РЕСПУБЛИКИ
ТАТАРСТАН



МНОГОКВАРТИРНОЕ ИНВЕСТИЦИОННОЕ ЖИЛЬЕ

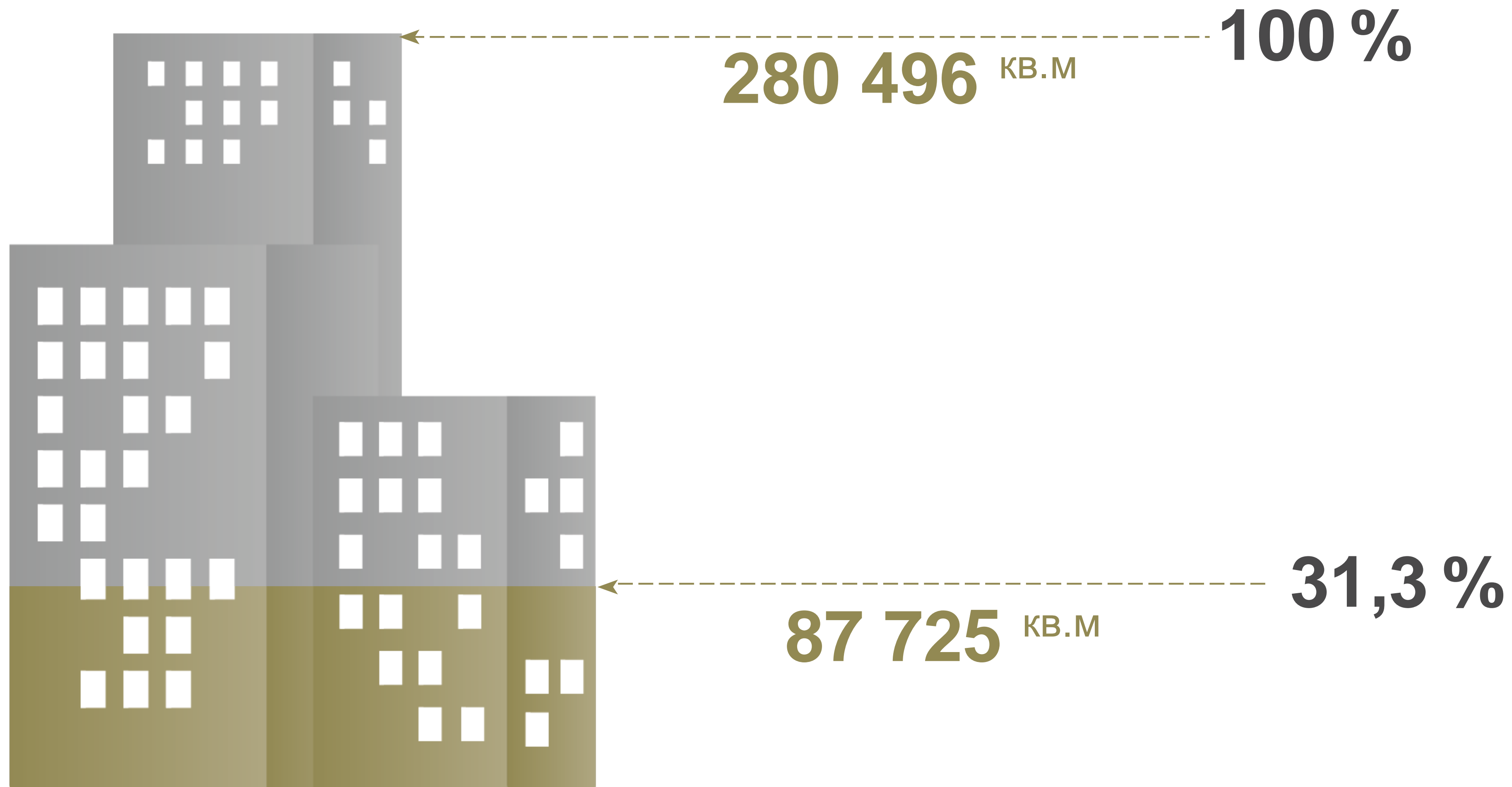


№	МО РТ	Кол-во объектов	Степень готовности объектов		
			Высокая (70-100%)	Средняя (30-70%)	Низкая (0-30%)
1	АГРЫЗСКИЙ	1	1	-	-
2	АЛЬМЕТЬЕВСКИЙ	1	1	-	-
3	АРСКИЙ	2	1	1	-
4	БУИНСКИЙ	2	1	1	-
5	ВЕРХНЕУСЛОНСКИЙ	7	2	5	-
6	ВЫСОКОГОРСКИЙ	3	3	-	-
7	ЕЛАБУЖСКИЙ	3	2	-	1
8	ЗЕЛЕНОДОЛЬСКИЙ	3	1	2	-
9	ЛАИШЕВСКИЙ	2	1	1	-
10	НИЖНЕКАМСКИЙ	1	1	-	-
11	НУРЛАТСКИЙ	1	1	-	-
12	ПЕСТРЕЧИНСКИЙ	17	4	7	6
13	Г.НАБЕРЕЖНЫЕ ЧЕЛНЫ	16	10	6	-
14	Г.КАЗАНЬ	44	19	13	12
ВСЕГО по РТ		103	48	36	19

ПРОГРАММА ГЖФ РТ



100
СТРОИТЕЛЬНОЙ
ОТРАСЛИ
РЕСПУБЛИКИ
ТАТАРСТАН



МОНИТОРИНГ ХОДА СТРОИТЕЛЬСТВА ЖИЛЫХ ДОМОВ ПРОГРАММЫ ГЖФ



	ПЛАН	ВВЕДЕНО		ОСТАТОК	СТЕПЕНЬ ГОТОВНОСТИ		
		ВСЕГО	в т.ч. за 2 недели		высокая (70-100%)	средняя (30-70%)	низкая (0-30%)
КОЛИЧЕСТВО ОБЪЕКТОВ	161	56	17	105	61	21	23
КОЛИЧЕСТВО КВАРТИР	5 159	1 569	185	3 590	1 124	1 969	497
ОБЩАЯ ПЛОЩАДЬ (ТЫС. КВ.М.)	280,50	87,7	11,9	192,8	61,7	104,5	26,6

ИНДИВИДУАЛЬНОЕ ЖИЛИЩНОЕ СТРОИТЕЛЬСТВО



100
ЛЕТ
СТРОИТЕЛЬНОЙ
ОТРАСЛИ
РЕСПУБЛИКИ
ТАТАРСТАН



8 330 ДОМОВ

100 %

5 395 ДОМОВ

64,8 %

НАЛИЧИЕ ГОС. КОНТРАКТОВ И ВЫПОЛНЕНИЯ СМР ПО ОБЪЕКТАМ, ВКЛЮЧЕННЫМ В НАЦИОНАЛЬНЫЕ ПРОЕКТЫ НА 2021 ГОДА



НАИМЕНОВАНИЕ ПРОЕКТА		КОЛИЧЕСТВО ОБЪЕКТОВ	Контракт на СМР	СМР/%
НП «ЖИЛЬЕ»	1. ФП «ЖИЛЬЕ»	1-школа (поставка оборудования)	+	22,00
		3-детских сада	+	25,72
		3 (1-очистн. сооруж., 2-наруж.сети водоснабж.)	+	-
	2. ФП «ФОРМИРОВАНИЕ КОМФОРТНОЙ ГОРОДСКОЙ СРЕДЫ»	49 (парки, скверы)	+ (46), - (3) (ГК ориентировочно 15.06.2021г.)	6,32
		8 (конкурс малых городов 2021 г.)	+	7,91
	3. ФП «ЧИСТАЯ ВОДА»	1 (строительство станц. водопод.)	+	30,00
НП «ЭКОЛОГИЯ»	4. ФП «ОЗДОРОВЛЕНИЕ ВОЛГИ»	1 реконструкция БОСК г.Казань	+	12,34
		1 строительство БОС в с.Коцаково	+	90,56
	5. ФП «ЧИСТАЯ СТРАНА»	2 (рекультивация свалки, переходящие объекты)	+	90,38
НП «ЗДРАВООХРАНЕ НИЕ»	6. ФП «РАЗВИТИЕ ДЕТСКОГО ЗДРАВООХРАНЕНИЯ»	1 (строительство детс.онкологии и гематол.)	+	90,00
ИТОГО:		95	+ (89), - (6)	

НАЛИЧИЕ ГОС. КОНТРАКТОВ И ВЫПОЛНЕНИЯ СМР ПО ОБЪЕКТАМ, ВКЛЮЧЕННЫМ В НАЦИОНАЛЬНЫЕ ПРОЕКТЫ НА 2021 ГОДА



НАИМЕНОВАНИЕ ПРОЕКТА		КОЛИЧЕСТВО ОБЪЕКТОВ	Контракт на СМР	СМР/%
НП «КУЛЬТУРА»	7. ФП «КУЛЬТУРНАЯ СРЕДА»	3 - строительство дома культуры	- (3)	-
		2- капитальный ремонт детских музыкальных школ	+	16,27
		2 - строительство центра культурного развития	+	2,96
НП «ДЕМОГРАФИЯ»	8. ФП «СОДЕЙСТВИЕ ЗАНЯТОСТИ ЖЕНЩИНЫ»	13 (строительство детских садов)	+	46,63
	9. ФП «СПОРТ-НОРМА ЖИЗНИ»	1 (универсальный спортивный зал)	+	75,81
		1 (Поставка оборудования для создания ФОК)	+	-
НП «ОБРАЗОВАНИЕ»	10. ФП «СОВРЕМЕННАЯ ШКОЛА»	1 (строительство школы)	+	42,00
	11. ФП «УСПЕХ КАЖДОГО РЕБЕНКА»	2 (капремонт спорт.залов)	+	44,90
ИТОГО:		95	+ (89), - (6)	

ФЕДЕРАЛЬНЫЙ ПРОЕКТ «ЖИЛЬЕ»



№	НАИМЕНОВАНИЕ ПРОГРАММЫ	Сумма по ГК, тыс. рублей	КОНТРАКТ НА СМР	ФАКТ СМР%
1	Общеобразовательная школа на 1 501 место с бассейном в жилом комплексе по ул. Н. Ершова Советского района г. Казани (поставка оборудования)	80 081,84	№16-21/СМР от 24.02.2021	22,00
2	Внеплощадочные наружные сети водоснабжения В1 ЖК «Лето» в Советском районе г.Казани	971,30	№10-21/смр от 20.02.2021г.	Работы начнутся в начале июня
3	Внутриплощадочные наружные сети водоснабжения В1 ЖК «Лето» в Советском районе г.Казани	31 593,58	№10-21/смр от 20.02.2021г.	Работы начнутся в начале июня
4	Реконструкция очистных сооружений поверхностного стока жилого комплекса «Светлая долина» г.Казани.	17 860,47	№20-21/смр от 01.03.2021г.	Работы начаты
ИТОГО		130 507,19		

ОБЩЕОБРАЗОВАТЕЛЬНАЯ ШКОЛА НА 1 501 МЕСТО С БАССЕЙНОМ В ЖИЛОМ КОМПЛЕКСЕ ПО УЛ. Н.ЕРШОВА В Г.КАЗАНИ



100
СТРОИТЕЛЬНОЙ
ОТРАСЛИ
РЕСПУБЛИКИ
ТАТАРСТАН



ФЕДЕРАЛЬНЫЙ ПРОЕКТ «ОЗДОРОВЛЕНИЕ ВОЛГИ»



№	НАИМЕНОВАНИЕ ПРОГРАММЫ	Сумма по ГК, тыс. рублей	КОНТРАКТ НА СМР	ФАКТ СМР%
1	Реконструкция БОСК г.Казани	1 332 551,38	№9-21/СМР от 20.02.2021 №22-21/СМР от 01.03.2021	12,34
2	Строительство биологических очистных сооружений в с. Коцаково Пестречинского муниципального района	66 321,36	№21-20/СМР от 29.04.2020	90,56
ИТОГО		1 398 872,74		

РЕКОНСТРУКЦИЯ БОСК Г.КАЗАНИ



100
СТРОИТЕЛЬНОЙ
ОТРАСЛИ
РЕСПУБЛИКИ
ТАТАРСТАН



СТРОИТЕЛЬСТВО БИОЛОГИЧЕСКИХ ОЧИСТНЫХ СООРУЖЕНИЙ С. КОЩАКОВО, ПЕСТРЕЧИНСКИЙ РАЙОН



100
СТРОИТЕЛЬНОЙ
ОТРАСЛИ
РЕСПУБЛИКИ
ТАТАРСТАН



ФЕДЕРАЛЬНЫЙ ПРОЕКТ «ЧИСТАЯ ВОДА»



№	НАИМЕНОВАНИЕ ПРОГРАММЫ	Сумма по ГК, тыс. рублей	КОНТРАКТ НА СМР	ФАКТ СМР%
1	Строительство станции водоподготовки в п. Васильево Зеленодольского района РТ.	136 284,40	№7/СМР от 22.03.2021	30,00

СТРОИТЕЛЬСТВО СТАНЦИИ ВОДОПОДГОТОВКИ П. ВАСИЛЬЕВО, ЗЕЛЕНОДОЛЬСКИЙ РАЙОН



100
СТРОИТЕЛЬНОЙ
ОТРАСЛИ
РЕСПУБЛИКИ
ТАТАРСТАН



СТРОИТЕЛЬСТВО ДОШКОЛЬНЫХ ОБРАЗОВАТЕЛЬНЫХ ОРГАНИЗАЦИЙ



№	МО РТ	Лимит, тыс. рублей	СМР, %	
			Факт	Динамика за 2 недели
1	Строительство ДОО на 330 мест в ЖК «Новые горки», г. Казань	375 095,15	14,50	5,00
2	Строительство ДОО на 220 мест в г.Казани, Ново-Савиновский район в районе ул.Ф.Амирхана, ул.Чистопольская, ул.Адоратского	270 800,59	25,00	4,00
3	Строительство ДОО на 220 мест в Высокогорском районе, Высокогорское сельское поселение, северо-западнее д.Эстачи	270 800,59	27,00	4,00
4	Строительство ДОО на 140 мест в г. Казани, п. Константиновка	170 635,35	29,76	6,26
5	Строительство ДОО на 120 мест в Пестречинском МО, с.Богородское	178 868,36	30,00	5,00
6	Строительство ДОО на 260 мест в г.Казани, ЖК Лето	268 455,01	30,00	5,00
7	Строительство ДОО на 140 мест в г.Казани, ул.Аделя Кутуя, д.86	176 706,64	31,00	6,00
8	Строительство ДОО на 120 мест в г. Казани, жилой комплекс «Весна-2» (позиция 2)	166 751,14	33,70	7,70
9	Строительство ДОО на 220 мест в Пестречинском МО, ЖК «Светлый»	268 612,14	36,00	8,00
10	Строительство ДОО на 260 мест в г. Казани, 3-й квартал жилого района «Салават Купере» (позиция 2)	279 750,60	36,00	12,00
11	Строительство ДОО на 50 мест в Лаишевском районе, с.Державино	101 217,12	39,00	9,00
	ИТОГО	3 791 699,38	42,10	6,37
12	Строительство ДОО на 220 мест в г.Набережные Челны, ЖР «Притяжение»	267 956,21	51,00	7,00
13	Строительство ДОО на 140 мест в г.Альметьевск, мкр.Урсала	187 244,21	53,00	9,00
14	Строительство ДОО на 220 мест в г.Казани, ЖК «Седьмое небо» (позиция 2)	267 220,91	69,26	2,96
15	Строительство ДОО на 220 мест в г.Набережные Челны, мкр.34 «Прибрежный»	284 690,31	80,00	5,00
16	Строительство ДОО на 220 мест в г.Набережные Челны, мкр.63 «Яшьлек»	256 895,04	93,00	6,00

СТРОИТЕЛЬСТВО ДОШКОЛЬНЫХ ОБРАЗОВАТЕЛЬНЫХ ОРГАНИЗАЦИЙ Г.Н.ЧЕЛНЫ, МКР.63 "ЯШЬЛЕК"



100
СТРОИТЕЛЬНОЙ
ОТРАСЛИ
РЕСПУБЛИКИ
ТАТАРСТАН



СТРОИТЕЛЬСТВО ДОШКОЛЬНЫХ ОБРАЗОВАТЕЛЬНЫХ ОРГАНИЗАЦИЙ Г.АЛЬМЕТЬЕВСК, МКР.УРСАЛА



100
СТРОИТЕЛЬНОЙ
ОТРАСЛИ
РЕСПУБЛИКИ
ТАТАРСТАН



ФЕДЕРАЛЬНЫЙ ПРОЕКТ «РАЗВИТИЕ ДЕТСКОГО ЗДРАВООХРАНЕНИЯ, ВКЛЮЧАЯ СОЗДАНИЕ СОВРЕМЕННОЙ ИНФРАСТРУКТУРЫ ОКАЗАНИЯ МЕДИЦИНСКОЙ ПОМОЩИ ДЕТЯМ»




№	НАИМЕНОВАНИЕ ПРОГРАММЫ	Сумма по ГК, тыс. рублей	КОНТРАКТ НА СМР	ФАКТ СМР%
1	ГАУЗ «Детская республиканская клиническая больница Министерства здравоохранения РТ» г.Казань (Строительство Центра детской онкологии, гематологии, хирургии)	1 081 392,70	№18-21/СМР от 24.02.2021 Мед. оборудование: заключено 22 Г/к	90,00

СТРОИТЕЛЬСТВО ЦЕНТРА ДЕТСКОЙ ОНКОЛОГИИ, ГЕМАТОЛОГИИ И ХИРУРГИИ ГАУЗ «ДЕТСКАЯ РЕСПУБЛИКАНСКАЯ КЛИНИЧЕСКАЯ БОЛЬНИЦА МИНИСТЕРСТВА ЗДРАВООХРАНЕНИЯ РТ», УЛ.ОРЕНБУРГСКИЙ ТРАКТ



100
СТРОИТЕЛЬНОЙ
ОТРАСЛИ
РЕСПУБЛИКИ
ТАТАРСТАН



ФЕДЕРАЛЬНЫЙ ПРОЕКТ «СПОРТ - НОРМА ЖИЗНИ»



100
СТРОИТЕЛЬНОЙ
ОТРАСЛИ
РЕСПУБЛИКИ
ТАТАРСТАН

№	НАИМЕНОВАНИЕ ПРОГРАММЫ	Сумма по ГК, тыс. рублей	КОНТРАКТ НА СМР	ФАКТ СМР%
1	Универсальный спортивный зал в г.Кукмор, Кукморский район	273 628,99	№2-21/СМР от 15.02.2021, №28-21/СМР от 09.03.2021	75,81

СТРОИТЕЛЬСТВО УНИВЕРСАЛЬНОГО СПОРТИВНОГО ЗАЛА

Г.КУКМОР



100
СТРОИТЕЛЬНОЙ
ОТРАСЛИ
РЕСПУБЛИКИ
ТАТАРСТАН



ФОРМИРОВАНИЕ СОВРЕМЕННОЙ ГОРОДСКОЙ СРЕДЫ



№	МО РТ	Лимит, тыс. рублей	СМР, %	
			Факт	Динамика за 2 недели
1	Азнакаевский, ул. Сююмбике, 2 очередь	45 226,26	0,00	0,00
2	Алексеевский, Сквер по ул. Казакова (Парк Победы), 3 очередь	18 780,53	0,00	0,00
3	Алькеевский, Сквер "Спортивный"	14 046,47	0,00	0,00
4	Пестречинский, Детский городок	33 887,54	0,00	0,00
5	Рыбно-Слободский, Сквер Ленина, 4 очередь	18 641,38	0,00	0,00
6	Сабинский, Парк по ул. З.Юсупова, 2 очередь	23 173,86	0,00	0,00
7	Тетюшский, Березовая роща, 2 очередь	16 234,49	0,00	0,00
8	Чистопольский, Парк отдыха, 2 очередь	32 515,25	0,00	0,00
9	Н.Челны, Бульвар Юных Ленинцев, 2 очередь	49 750,00	0,00	0,00
10	Балтасинский, Набережная вдоль реки Шошма	17 608,76	1,00	1,00
11	Высокогорский, Сквер "100 лет ТАССР", 2 очередь	38 786,32	1,00	1,00
12	Атнинский, Парк по ул. Пионерская	9 690,00	1,00	1,00
ИТОГО		1 453 359,22	6,32	3,58

ФОРМИРОВАНИЕ СОВРЕМЕННОЙ ГОРОДСКОЙ СРЕДЫ



№	МО РТ	Лимит, тыс. рублей	СМР, %	
			Факт	Динамика за 2 недели
13	Арский, Площадь Советская и ул. Большая, 4 очередь	38 578,72	1,50	1,50
14	Балтасинский, Набережная Салкын чишма, 2 очередь	7 344,70	2,00	1,00
15	Альметьевский, Внутриквартальный бульвар микрорайона Западные Ворота (от ул. Гафиатуллина до ул.Бигаш)	78 567,73	2,00	2,00
16	Апастовский, Набережная р.Табарка	14 676,03	2,00	2,00
17	Нижнекамский, Экстрим-парк	69 650,00	2,00	2,00
18	Зеленодольский. Парк «Березовая роща», мкр. Мирный, 2 очередь	92 953,60	2,50	1,50
19	Нурлатский, Городское озеро	41 627,20	2,50	2,50
20	Аксубаевский, Сквер по ул. Мазилина, 3 очередь	21 056,55	3,00	1,58
21	Сармановский, Сквер «100 летия ТАССР»	25 746,23	3,00	2,00
22	Дрожжановский, Парк «Дуслык»	16 223,21	3,00	3,00
23	Тюлячинский, Береговая линия р. Тюлячки, 4 очередь	10 363,18	3,00	3,00
24	Тюлячинский, Пруд в селе Баландыш	9 950,00	3,00	3,00
ИТОГО		1 453 359,22	6,32	3,58

ФОРМИРОВАНИЕ СОВРЕМЕННОЙ ГОРОДСКОЙ СРЕДЫ



№	МО РТ	Лимит, тыс. рублей	СМР, %	
			Факт	Динамика за 2 недели
25	Новошешминский, Площадь перед зданием ЗАГС, 2 очередь	9 614,03	3,00	3,00
26	Спасский, Центральная площадь, 3 очередь	13 989,31	3,00	3,00
27	Агрызский, ул. Карла Маркса, 3 очередь	26 117,80	4,00	4,00
28	Менделеевский, Бульвар Интеранционалистов	22 612,75	4,00	4,00
29	Чистопольский, Центральная площадь	24 403,99	4,00	4,00
30	Нижнекамский, Экопарк, 2 очередь	44 775,00	5,00	0,00
31	Камско-Устьинский. Набережная р. Волга, 2 очередь	11 092,01	5,00	5,00
32	Нижнекамский, Центральный сквер, 2 очередь	9 950,00	5,00	5,00
33	Черемшанский, ул. Советская	14 051,74	6,00	3,00
34	Альметьевский, Бульвар по ул. Ризы Фахретдина (от ул. Ленина до ул. Советская)	78 567,73	6,00	5,40
35	Ютазинский, Сквер по ул. Ленина	15 229,61	6,00	6,00
ИТОГО		1 453 359,22	6,32	3,58

ФОРМИРОВАНИЕ СОВРЕМЕННОЙ ГОРОДСКОЙ СРЕДЫ



№	МО РТ	Лимит, тыс. рублей	СМР, %	
			Факт	Динамика за 2 недели
36	Нижнекамский, Пр.Химиков, 2 очередь	44 775,00	7,00	4,00
37	Нижнекамский, Школьный бульвар	9 950,00	7,00	4,00
38	Лениногорский, Парк «Мэхэббэт»	60 976,36	10,00	3,00
39	Елабужский, Георгиевский парк с прилегающим сквером по ул. Марджани	64 253,96	10,00	9,00
40	Тукаевский, Сквер по ул.Центральная	15 987,41	12,00	9,00
41	Муслюмовский, Парк "Спортивный"	14 536,12	15,00	7,00
42	Лаишевский, Парк по ул. О.Кошевого, 3 очередь,	35 669,39	15,00	10,00
43	Тукаевский, Парк «Дружбы народов»	15 987,41	16,00	14,00
44	Нижнекамский, Сквер по ул. Корабельная	28 739,66	24,00	4,00
45	Бавлинский, Парк Победы и Трудовой славы, 3 очередь	26 925,90	35,00	10,00
46	Заинский, Площадь перед ДК «Энергетик» и бульвар Победы, 2 очередь	40 389,16	45,00	20,00
ИТОГО		1 453 359,22	6,32	3,58

РЕАЛИЗАЦИЯ МЕРОПРИЯТИЙ ОБЪЕКТОВ ПОБЕДИТЕЛЕЙ ВСЕРОССИЙСКОГО КОНКУРСА СОЗДАНИЯ КОМФОРТНОЙ ГОРОДСКОЙ СРЕДЫ



№	МО РТ	Лимит, тыс. рублей	СМР, %	
			Факт	Динамика за 2 недели
1	Мензелинский, «Парк им. В.И.Ленина»	49 750,00	0,00	0,00
2	Тетюшский, 320 ступеней к истории: вдоль по Троицкой	49 750,00	0,00	0,00
3	Нурлатский, «Парк «Кондурча»	69 650,00	2,50	2,20
4	Бугульминский, Благоустройство прилегающей территории по ул. М. Джалиля к центральному водоему	79 600,00	5,00	3,00
5	Менделеевский, Парк «Ушковские острова»	49 750,00	5,00	5,00
	ИТОГО	487 550,00	7,60	3,90
6	Буинский, Центральная площадь	69 650,00	8,00	3,00
7	Мамадышский, «Набережная реки Вятка»	49 750,00	16,00	14,00
8	Азнакаевский, Набережная реки Черная	69 650,00	22,00	4,00

МУСЛЮМОВСКИЙ РАЙОН, ПАРК "СПОРТИВНЫЙ"



100
СТРОИТЕЛЬНОЙ
ОТРАСЛИ
РЕСПУБЛИКИ
ТАТАРСТАН



НИЖНЕКАМСКИЙ РАЙОН, СКВЕР ПО УЛ. КОРАБЕЛЬНАЯ



100
СТРОИТЕЛЬНОЙ
ОТРАСЛИ
РЕСПУБЛИКИ
ТАТАРСТАН



СТРОИТЕЛЬСТВО ПРИЕМНО-ДИАГНОСТИЧЕСКИХ ОТДЕЛЕНИЙ



№	МО РТ	Лимит, тыс. рублей	СМР, %	
			Факт	Динамика за 2 недели
1	Строительство приемно-диагностического отделения ГАУЗ «Чистопольская ЦРБ», г.Чистополь, ул.Вишневского, д.1	71 640,00	51,00	16,00
ИТОГО		71 640,00	51,00	16,00

ГАУЗ «ЧИСТОПОЛЬСКАЯ ЦРБ», СТАЦИОНАР, ПРИЕМНО-ДИАГНОСТИЧЕСКОЕ ОТДЕЛЕНИЕ



100
СТРОИТЕЛЬНОЙ
ОТРАСЛИ
РЕСПУБЛИКИ
ТАТАРСТАН



СТРОИТЕЛЬСТВО ФЕЛЬДШЕРСКО-АКУШЕРСКИХ ПУНКТОВ



№	МО РТ	Сумма по ГК, тыс. рублей	СМР, %	
			Факт	Динамика за 2 недели
1	Агрызский МР, Янга-Аулский	3 974,01	0,00	-
2	Актанышский МР, Старо-Зияшевский	3 974,00	0,00	-
3	Чистопольский МР, Татарско-Елтанский	3 974,01	0,00	-
4	Верхнеуслонский МР, Введено-Слободский	3 974,01	0,00	-
5	Дрожжановский МР, Коршанга-Шигалинский	2 502,37	0,00	-
6	Елабужский МР, Гарийский	3 974,01	0,00	-
7	Зеленодольский МР, Ильинский	3 974,00	0,00	-
8	Кайбицкий МР, Бурундуковский	3 974,01	0,00	-
9	Камско-Устьинский МР, Шапкинский	3 974,01	0,00	-
10	Мамадышский МР, Малокирменский	3 974,00	0,00	-
11	Менделеевский МР, Актазиковский	3 974,00	0,00	-
12	Мензелинский МР, Атряклинский	3 974,00	0,00	-
13	Нижнекамский МР, Верхне-Челнинский	3 974,01	0,00	-
14	Рыбно-Слободский МР, Шеморбашский	3 974,01	0,00	-
ИТОГО		165 284,33	4,56	2,26

СТРОИТЕЛЬСТВО ФЕЛЬДШЕРСКО-АКУШЕРСКИХ ПУНКТОВ



№	МО РТ	Сумма по ГК, тыс. рублей	СМР, %	
			Факт	Динамика за 2 недели
15	Тетюшский МР, Больше-Атрянский	3 974,00	0,00	-
16	Тукаевский МР, Новотроицкий	5 293,44	0,00	-
ИТОГО		165 284,33	4,56	2,26
17	Алексеевский МР, Подлесно-Шенталинский	3 974,00	5,00	5,00
18	Алькеевский МР, Каракульский	3 974,00	5,00	5,00
19	Апастовский МР, Шигаевский	3 974,00	5,00	5,00
20	Буинский МР, Малобуинковский	3 974,01	5,00	5,00
21	Высокогорский МР, Ювасинский	3 974,00	5,00	5,00
22	Лаишевский МР, Шуранский	3 974,01	5,00	5,00
23	Пестречинский МР, Карповский	3 974,00	5,00	5,00
24	Спасский МР, Чечеклинский	3 974,00	5,00	5,00
25	Балтасинский МР, Смаильский	3 974,00	5,00	0,00
26	Азнакаевский МР, Ильбяковский	3 974,01	5,00	0,00
27	Бавлинский МР, Татарско-Тумбарлинский	3 974,00	5,00	0,00
28	Заинский МР, Кадыровский	3 974,01	5,00	0,00

СТРОИТЕЛЬСТВО ФЕЛЬДШЕРСКО-АКУШЕРСКИХ ПУНКТОВ



№	МО РТ	Сумма по ГК, тыс. рублей	СМР, %	
			Факт	Динамика за 2 недели
29	Ютазинский МР, Ташкичуйский	2 502,37	5,00	0,00
30	Черемшанский МР, Карамышевский	3 974,00	5,00	0,00
31	Лениногорский МР, Нижне-Чершилинский	3 974,00	5,00	0,00
32	Нурлатский МР, Андреевский	3 974,00	5,00	0,00
33	Аксубаевский МР, Новоузеевский	3 974,01	5,00	0,00
34	Альметьевский МР, Клементейкинский	3 974,00	5,00	0,00
35	Арский МР, Среднекорсинский	3 974,00	5,00	0,00
36	Атнинский МР, Дусюмский	3 974,00	5,00	0,00
37	Кукморский МР, Янцобинский	3 974,00	5,00	0,00
38	Новошешминский МР, Андреевский	3 974,00	5,00	0,00
39	Сабинский МР, Миченбашский	3 974,01	5,00	0,00
40	Сармановский МР, Юлтимеровский	3 974,00	5,00	0,00
41	Тюлячинский МР, Шармашинский	3 974,01	5,00	0,00
42	Бугульминский МР, Наратлинский	3 974,00	60,00	55,00
ИТОГО		165 284,33	4,56	2,26

СТРОИТЕЛЬСТВО ФЕЛЬДШЕРСКО-АКУШЕРСКИХ ПУНКТОВ **БУГУЛЬМИНСКИЙ РАЙОН**



100
СТРОИТЕЛЬНОЙ
ОТРАСЛИ
РЕСПУБЛИКИ
ТАТАРСТАН



СТРОИТЕЛЬСТВО ВРАЧЕБНЫХ АМБУЛАТОРИЙ



№	МО РТ	Сумма по ГК, тыс. рублей	СМР, %	
			Факт	Динамика за 2 недели
1	Спасский МР, Кузнечихинская врачебная амбулатория	13 368,39	4,00	4,00
2	Азнакаевский МР, Вахитовская врачебная амбулатория	14 217,17	5,00	0,00
3	Нурлатский МР, Старо-Челнинская врачебная амбулатория	13 368,39	5,00	0,00
4	Арский МР, Арская врачебная амбулатория	14 217,17	5,00	0,00
ИТОГО		55 171,12	4,76	1,00

СТРОИТЕЛЬСТВО ВРАЧЕБНЫХ АМБУЛАТОРИЙ АРСКИЙ РАЙОН



100
СТРОИТЕЛЬНОЙ
ОТРАСЛИ
РЕСПУБЛИКИ
ТАТАРСТАН



СТРОИТЕЛЬСТВО КОРОВНИКОВ И ОВЦЕВОДЧЕСКИХ ФЕРМ



№	МО РТ	Лимит, тыс. рублей	СМР, %	
			Факт	Динамика за 2 недели
1	Кукморский МР, коровник на 210 голов АО «Кукморагрохимсервис» в с.Урясьбаш	8 220,00	0,00	-
2	Кукморский МР, коровник на 210 голов ООО «Уныш» в с.Ташлы-Елга	8 220,00	0,00	-
3	Тетюшский МР, коровник на 300 голов ООО Агрофирма «Нур» в с.Малые Атряси	13 696,20	0,00	-
4	Кукморский МР, коровник на 210 голов ООО «Восток-Агро» в с.Большой Сардек	8 220,00	4,00	4,00
5	Кукморский МР, коровник на 210 голов ООО «Асанбаш-Агро» в с.Березняк	8 220,00	5,00	1,00
6	Альметьевский МР, овцеводческая ферма № 2 на 1000 голов индивидуального предпринимателя – главы КФХ Заикиной С.Ю. в с.Новоникольск	4 123,80	10,00	10,00
ИТОГО		60 000,00	17,42	10,00
7	Ютазинский МР, коровник №2 на 250 голов индивидуального предпринимателя – главы крестьянского (фермерского) хозяйства Вафауллина А.А. в с.Ютаза	9 300,00	100,00	25,00

СТРОИТЕЛЬСТВО КОРОВНИКОВ И ОВЦЕВОДЧЕСКИХ ФЕРМ КУКМОРСКИЙ РАЙОН, С.БЕРЕЗНЯК



100
СТРОИТЕЛЬНОЙ
ОТРАСЛИ
РЕСПУБЛИКИ
ТАТАРСТАН



СТРОИТЕЛЬСТВО СИЛОСНО-СЕНАЖНЫХ ТРАНШЕЙ




№	МО РТ	Лимит, тыс. рублей	СМР, %	
			Факт	Динамика за 2 недели
1	Арский район (7 объектов)	5 550,00	0,00	-
2	Балтасинский район (7 объектов)	3 150,00	0,00	-
3	Буинский район (7 объектов)	4 050,00	0,00	-
4	Высокогорский район (3 объекта)	2 250,00	0,00	-
5	Дрожжановский район (1 объект)	600,00	0,00	-
6	Кукморский район (7 объектов)	4 230,00	0,00	-
7	Менделеевский район (2 объекта)	900,00	0,00	-
8	Тетюшский район (9 объектов)	5 400,00	0,00	-
9	Тюлячинский район (2 объектов)	2 250,00	8,00	8,00
10	Атнинский район (5 объектов)	4 710,00	22,00	22,00
	ИТОГО 67 объектов	54 600,00	32,06	26,14
11	Тукаевский район (3 объекта)	2 250,00	66,00	8,00
12	Сабинский район (5 объектов)	12 810,00	73,31	25,66
13	Актанышский район (8 объектов)	5 550,00	81,30	3,89
14	Ютазинский район (1 объект)	900,00	100,00	25,00

СТРОИТЕЛЬСТВО СИЛОСНО-СЕНАЖНЫХ ТРАНШЕЙ АКТАНЫШСКИЙ РАЙОН, С.ПОИСЕВО



100
СТРОИТЕЛЬНОЙ
ОТРАСЛИ
РЕСПУБЛИКИ
ТАТАРСТАН



СТРОИТЕЛЬСТВО СИЛОСНО-СЕНАЖНЫХ ТРАНШЕЙ САБИНСКИЙ РАЙОН, П.Г.Т. БОГАТЫЕ САБЫ



100
СТРОИТЕЛЬНОЙ
ОТРАСЛИ
РЕСПУБЛИКИ
ТАТАРСТАН



СТРОИТЕЛЬСТВО БЛОЧНЫХ МОДУЛЬНЫХ ЛЫЖНЫХ БАЗ С МЕБЕЛЬЮ, ИНВЕНТАРЕМ И ОБОРУДОВАНИЕМ



№	МО РТ	Сумма по ГК, тыс. рублей	СМР, %	
			Факт	Динамика за 2 недели
1	Дрожжановский МР, с.Старое Дрожжаное	8 487,33	35,00	10,00
2	Апастовский муниципальный район, пгт.Апастово, ул.Газовая, д.11а	8 487,33	100,00	-
ИТОГО		16 974,66	67,50	10,00

СТРОИТЕЛЬСТВО БЛОЧНЫХ МОДУЛЬНЫХ ЛЫЖНЫХ БАЗ ДРОЖЖАНОВСКИЙ РАЙОН, С. СТАРОЕ ДРОЖЖАНОЕ



100
СТРОИТЕЛЬНОЙ
ОТРАСЛИ
РЕСПУБЛИКИ
ТАТАРСТАН



СТРОИТЕЛЬСТВО УНИВЕРСАЛЬНЫХ СПОРТИВНЫХ ПЛОЩАДОК



№	МО РТ	Сумма по ГК, тыс. рублей	СМР, %	
			Факт	Динамика за 2 недели
1	Менделеевский МР	5 687,46	3,00	3,00
2	г.Набережные Челны (МБОУ Пушкинский пролицией №78, бульвар Строителей, д.9)	5 687,46	9,00	4,00
3	г.Казань, Советский	5 687,46	10,00	5,00
4	г.Набережные Челны (МБОУ «Средняя школа №43»)	5 687,46	11,00	4,00
5	Нижнекамский МР	5 687,46	12,00	2,00
ИТОГО		45 566,98	18,92	6,66
6	Зеленодольский МР	5 687,46	25,00	10,00
7	г.Казань, Московский	5 687,46	35,00	7,00
8	г.Казань, Вахитовский	2 877,39	42,00	0,00
9	г.Казань, Ново-Савинский	2 877,39	50,00	25,00

СТРОИТЕЛЬСТВО УНИВЕРСАЛЬНЫХ СПОРТИВНЫХ ПЛОЩАДОК ЗЕЛЕНОДОЛЬСКИЙ РАЙОН, С.КУГУШЕВО



100
СТРОИТЕЛЬНОЙ
ОТРАСЛИ
РЕСПУБЛИКИ
ТАТАРСТАН



СТРОИТЕЛЬСТВО УНИВЕРСАЛЬНЫХ СПОРТИВНЫХ ПЛОЩАДОК Г.КАЗАНЬ, ВАХИТОВСКИЙ РАЙОН



100
СТРОИТЕЛЬНОЙ
ОТРАСЛИ
РЕСПУБЛИКИ
ТАТАРСТАН



СТРОИТЕЛЬСТВО КРЫТЫХ ФУТБОЛЬНЫХ МАНЕЖЕЙ С КАРКАСНО-ТЕНТОВЫМ ПОКРЫТИЕМ РАЗМЕРОМ 20-40 МЕТРОВ И АДМИНИСТРАТИВНЫМ ЗДАНИЕМ



№	МО РТ	Сумма по ГК, тыс. рублей	СМР, %	
			Факт	Динамика за 2 недели
1	Альметьевский муниципальный район, г.Альметьевск, ул.Шевченко, д.136	53 860,69	1,00	0,00
2	Бугульминский муниципальный район, г.Бугульма, ул.Нефтяников,д.19	53 860,69	9,00	3,00
3	Чистопольский муниципальный район, г.Чистополь, ул.Энгельса, д.140б	53 860,69	15,00	4,00
4	Заинский муниципальный район, г.Заинск, пр.Победы, д.1/12	53 860,69	15,00	6,00
ИТОГО		215 442,77	10,00	3,25

ФУТБОЛЬНЫЙ МАНЕЖ, Г.ЗАИНСК



100
СТРОИТЕЛЬНОЙ
ОТРАСЛИ
РЕСПУБЛИКИ
ТАТАРСТАН



СТРОИТЕЛЬСТВО ЗДАНИЙ (ПОМЕЩЕНИЙ) ИСПОЛНИТЕЛЬНЫХ КОМИТЕТОВ (СОВЕТОВ) ПОСЕЛЕНИЙ



№	МО РТ	Сумма по ГК, тыс. рублей	СМР, %	
			Факт	Динамика за 2 недели
1	с.Кугарчино, ул.Зайтова, Рыбно-Слободский	5 363,59	16,00	12,00
2	с.Верхний Субаш, ул.Ленина, д.4, Балтасинский	5 363,59	30,00	8,00
3	с.Юхмачи, Ленина, д.1а, Алькеевский	5 363,59	30,00	10,00
4	г.Мензелинск, ул.Социалистическая, 65А, Мензелинский	5 363,59	36,00	12,00
5	с.Поисево, ул. Кирова, д.2А, Актанышский	5 363,59	40,00	5,00
6	дер.Пойкино, ул.Первомайская, 51, Мамадышский	5 363,59	45,00	13,00
7	с.Татарское Ходяшево, Пестречинский	5 363,59	46,00	6,00
8	с.Шугурово, ул. Ленина, д. 37, Лениногорский	5 363,59	47,00	9,00
ИТОГО		69 726,63	47,08	11,54
9	с.Теньки, ул.Октябрьская, д.88А, Камско-Устьинский	5 363,59	49,00	6,00
10	с.Баландыш, ул.Гагарина, д.4, Тюлячинский	5 363,59	50,00	8,00
11	п. Юлдуз, пер.Центральной, з/у 2а, Чистопольский	5 363,59	58,00	12,00
12	с.Альшеево ул. Центральная, Буинский	5 363,59	65,00	30,00
13	с.Бакрчи, ул.Гагарина, з/у 25а, Тетюшский	5 363,59	100,00	25,00

ИСПОЛНИТЕЛЬНЫЙ КОМИТЕТ КАМСКО-УСТЬИНСКИЙ РАЙОН, С.ТЕНЬКИ



100
СТРОИТЕЛЬНОЙ
ОТРАСЛИ
РЕСПУБЛИКИ
ТАТАРСТАН



ИСПОЛНИТЕЛЬНЫЙ КОМИТЕТ ПЕСТРЕЧИНСКИЙ РАЙОН, С. ТАТАРСКОЕ ХОДЯШЕВО



100
СТРОИТЕЛЬНОЙ
ОТРАСЛИ
РЕСПУБЛИКИ
ТАТАРСТАН



ИСПОЛНИТЕЛЬНЫЙ КОМИТЕТ ТЕТЮШСКИЙ РАЙОН, С.БАКРЧИ



100
СТРОИТЕЛЬНОЙ
ОТРАСЛИ
РЕСПУБЛИКИ
ТАТАРСТАН



СТРОИТЕЛЬСТВО ДЕТСКИХ ОЗДОРОВИТЕЛЬНЫХ ЛАГЕРЕЙ



№	МО РТ	Сумма по ГК, тыс. рублей	СМР, %	
			Факт	Динамика за 2 недели
1	Строительство зданий и сооружений муниципального бюджетного учреждения «Спортивная школа Вахитовского района» г.Казани спортивно-оздоровительный лагерь «Молодая гвардия» (1 этап)	195 877,18	5,00	2,00
2	Строительство зданий и сооружений муниципального бюджетного учреждения «Центр по организации оздоровления, отдыха и занятости детей и подростков «Камский Артек» Нижнекамского муниципального района	26 517,02	15,00	2,00
3	Строительство зданий и сооружений модульных конструкций муниципального бюджетного учреждения «Детский оздоровительный лагерь «Созвездие» Заинского муниципального района	21 037,08	22,00	12,00
ИТОГО		381 139,19	7,56	5,33

СТРОИТЕЛЬСТВО ДЕТСКИХ ОЗДОРОВИТЕЛЬНЫХ ЛАГЕРЕЙ «ДЕТСКИЙ ОЗДОРОВИТЕЛЬНЫЙ ЛАГЕРЬ «СОЗВЕЗДИЕ» ЗАИНСКОГО РАЙОНА



100
СТРОИТЕЛЬНОЙ
ОТРАСЛИ
РЕСПУБЛИКИ
ТАТАРСТАН



РЕАЛИЗАЦИЯ ГОСУДАРСТВЕННЫХ ПРОГРАММ НА 2021 ГОД

ТОРГИ ПРОВЕДЕНЫ ЧАСТИЧНО



№	НАИМЕНОВАНИЕ ПРОГРАММЫ	Лимит финансирования, тыс.руб.			Примечание
		Всего	СМР	ПИР	
1	<p>Строительство (2) и капитальный ремонт (23) стационаров</p> <p>Всего 25 объектов, в т.ч. 21 СМР, 4 ПИР</p>	1 740 000,00	1 705 632,71	34 367,29	<p>Примечание</p> <p>Строительство: ГК от 15.02.2021 на 1 объект</p> <p>Капитальный ремонт: ГК от 15.02.2021 на 9 объектов ГК от 26.04.2021 на 3 объекта ГК от 19.02.2021 на 3 объекта (ПИР)</p> <p>Планируется: ГК ориент. 31.05.2021 на 3 объекта (к/р) ГК ориент. 08.06.2021 на 3 объекта (к/р) ГК ориент. 30.06.2021 на 2 объекта (к/р) ГК ориент. 30.06.2021 на 1 объект (ПИР)</p>
2	<p>Капитальный ремонт (6), строительство и реконструкция (6) детских оздоровительных лагерей</p> <p>Всего 12 объектов</p>	1 000 000,00	994 603,11	5 396,89	<p>Строительство: ГК от 19.04.2021 на 3 объекта</p> <p>Капитальный ремонт: ГК от 20.02.2021 на 3 объекта; ГК от 26.04.2021 на 2 объекта;</p> <p>Планируется: ГК ориент. 28.05.2021 на 1 объект к/р ГК ориент. 30.06.2021 на 3 объекта стр.</p>