



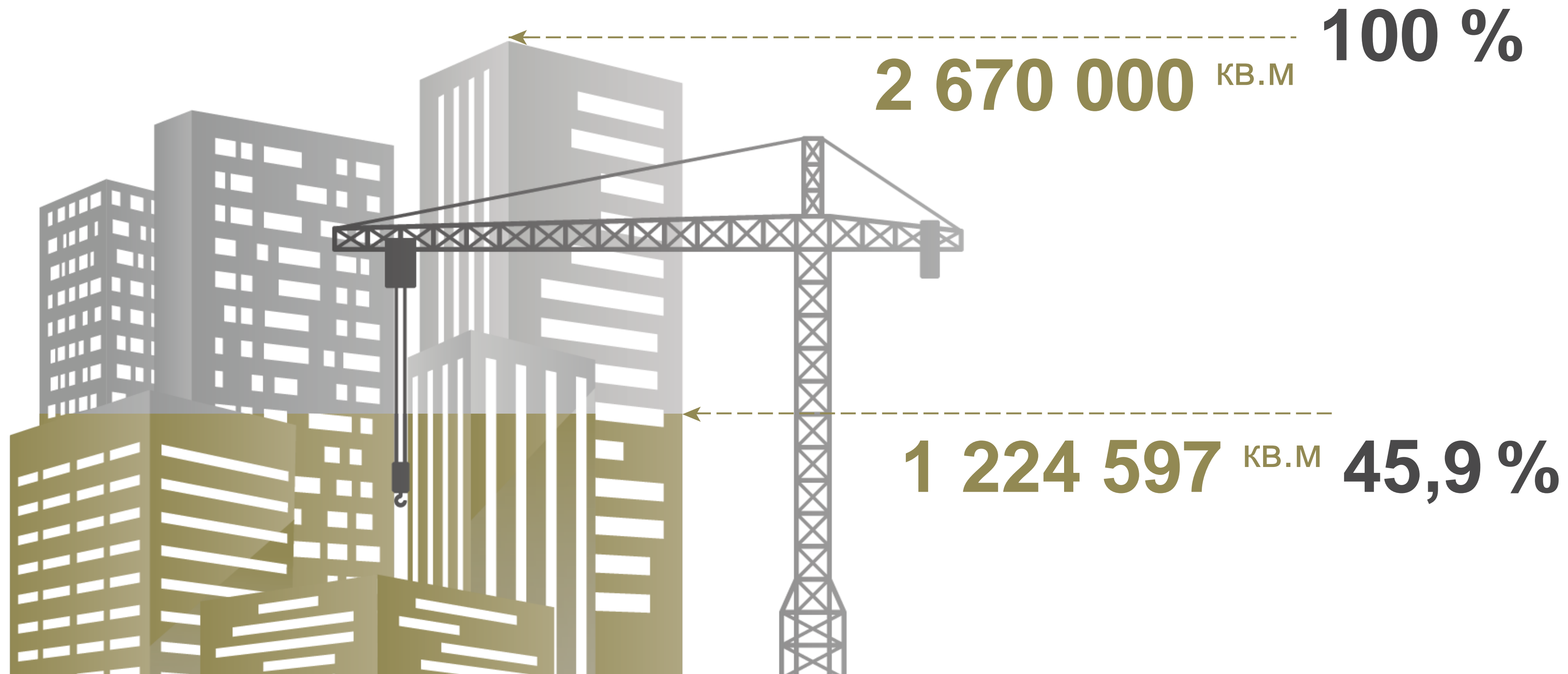
МИНИСТЕРСТВО СТРОИТЕЛЬСТВА, АРХИТЕКТУРЫ И ЖИЛИЩНО- КОММУНАЛЬНОГО ХОЗЯЙСТВА РЕСПУБЛИКИ ТАТАРСТАН

11 июня 2021 г.

ВВОД ЖИЛЬЯ В РЕСПУБЛИКЕ ТАТАРСТАН



100
СТРОИТЕЛЬНОЙ
ОТРАСЛИ
РЕСПУБЛИКИ
ТАТАРСТАН



К текущей дате план по вводу жилья выполнен в республике на 46%: если сравнить с аналогичным периодом прошлого года, мы идем с заметным опережением (108,2% к уровню прошлого года или 1 131,2 тыс.кв.м.). План по вводу жилья на 2021-й год, напомню, составляет 2 млн 670 тысяч квадратных метров.

ВВОД ЖИЛЬЯ ПО МО РТ

КВ.М.



100
ЛЕТ
СТРОИТЕЛЬНОЙ
ОТРАСЛИ
РЕСПУБЛИКИ
ТАТАРСТАН

№	МО РТ	План	Факт	% выполнения	Остаток
1	Муслюмовский	10 000	693	6,9	9 307
2	Лениногорский	25 000	3 469	13,9	21 531
3	Новошешминский	5 000	764	15,3	4 236
4	Буинский	16 000	3 059	19,1	12 941
5	Арский	25 000	6 445	25,8	18 555
6	Бугульминский	35 000	10 649	30,4	24 351
7	Чистопольский	22 000	7 063	32,1	14 937
8	Азнакаевский	22 000	7 472	34,0	14 528
9	Спасский	5 000	1 741	34,8	3 259
10	Менделеевский	13 000	4 566	35,1	8 434
11	Зеленодольский	90 000	31 627	35,1	58 373
12	г.Казань	930 000	339 952	36,6	590 048
13	Альметьевский	120 000	47 775	39,8	72 225
14	Агрызский	18 000	7 248	40,3	10 752
15	Елабужский	60 000	24 265	40,4	35 735
ВСЕГО по РТ		2 670 000	1 224 597	45,9	1 445 403

ВВОД ЖИЛЬЯ ПО МО РТ

КВ.М.



100
СТРОИТЕЛЬНОЙ
ОТРАСЛИ
РЕСПУБЛИКИ
ТАТАРСТАН

№	МО РТ	План	Факт	% выполнения	Остаток
16	Ютазинский	13 000	5 284	40,6	7 716
17	Дрожжановский	7 000	2 868	41,0	4 132
18	Алексеевский	16 000	6 559	41,0	9 441
19	Р-Слободский	15 000	6 249	41,7	8 751
20	Нижнекамский	70 000	30 000	42,9	40 000
21	Бавлинский	15 000	6 435	42,9	8 565
22	Атнинский	4 000	1 723	43,1	2 277
23	К-Устьинский	7 000	3 020	43,1	3 980
24	Тетюшский	10 000	4 427	44,3	5 573
25	Аксубаевский	8 000	3 586	44,8	4 414
26	Нурлатский	17 000	7 675	45,1	9 325
27	В-Услонский	35 000	15 934	45,5	19 066
28	Сабинский	22 000	10 284	46,7	11 716
29	Апастовский	8 000	3 864	48,3	4 136
30	г.Наб.Челны	320 000	155 652	48,6	164 348
ВСЕГО по РТ		2 670 000	1 224 597	45,9	1 445 403

ВВОД ЖИЛЬЯ ПО МО РТ

КВ.М.




100
ЛЕТ
СТРОИТЕЛЬНОЙ
ОТРАСЛИ
РЕСПУБЛИКИ
ТАТАРСТАН

№	МО РТ	План	Факт	% выполнения	Остаток
31	Мензелинский	14 000	7 101	50,7	6 899
32	Кайбицкий	5 000	2 582	51,6	2 418
33	Заинский	20 000	10 448	52,2	9 552
34	Тукаевский	110 000	58 064	52,8	51 936
35	Тюлячинский	7 000	3 708	53,0	3 292
36	Алькеевский	8 000	4 244	53,1	3 756
37	Актанышский	15 000	8 058	53,7	6 942
38	Балтасинский	15 000	8 289	55,3	6 711
39	Сармановский	10 000	5 589	55,9	4 411
40	Мамадышский	20 000	11 187	55,9	8 813
41	Кукморский	27 000	17 526	64,9	9 474
42	Лайшевский	160 000	107 065	66,9	52 935
43	Высокогорский	110 000	73 848	67,1	36 152
44	Черемшанский	6 000	4 231	70,5	1 769
45	Пестречинский	190 000	142 309	74,9	47 691
ВСЕГО по РТ		2 670 000	1 224 597	45,9	1 445 403

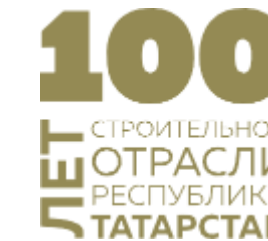
МНОГОКВАРТИРНОЕ ИНВЕСТИЦИОННОЕ ЖИЛЬЕ



100
СТРОИТЕЛЬНОЙ
ОТРАСЛИ
РЕСПУБЛИКИ
ТАТАРСТАН

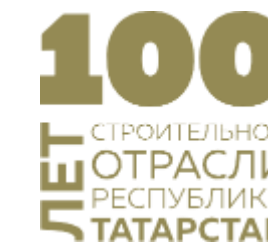


МНОГОКВАРТИРНОЕ ИНВЕСТИЦИОННОЕ ЖИЛЬЕ



№	МО РТ	Кол-во объектов	Степень готовности объектов		
			Высокая (70-100%)	Средняя (30-70%)	Низкая (0-30%)
1	АГРЫЗСКИЙ	1	1	-	-
2	АЛЬМЕТЬЕВСКИЙ	1	1	-	-
3	АРСКИЙ	2	2	-	-
4	БУИНСКИЙ	2	1	1	-
5	ВЕРХНЕУСЛОНСКИЙ	7	2	5	-
6	ВЫСОКОГОРСКИЙ	2	2	-	-
7	ЕЛАБУЖСКИЙ	3	2	-	1
8	ЗЕЛЕНОДОЛЬСКИЙ	3	1	2	-
9	ЛАИШЕВСКИЙ	2	2	-	-
10	НИЖНЕКАМСКИЙ	1	1	-	-
11	НУРЛАТСКИЙ	1	1	-	-
12	ПЕСТРЕЧИНСКИЙ	17	4	9	4
13	Г.НАБЕРЕЖНЫЕ ЧЕЛНЫ	15	13	2	-
14	Г.КАЗАНЬ	44	19	13	12
ВСЕГО по РТ		101	52	32	17

ПРОГРАММА ГЖФ РТ



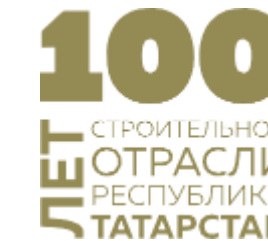
280 496 КВ.М

100 %

88 765 КВ.М

31,7 %

МОНИТОРИНГ ХОДА СТРОИТЕЛЬСТВА ЖИЛЫХ ДОМОВ ПРОГРАММЫ ГЖФ



	ПЛАН	ВВЕДЕНО		ОСТАТОК	СТЕПЕНЬ ГОТОВНОСТИ		
		ВСЕГО	в т.ч. за 2 недели		высокая (70-100%)	средняя (30-70%)	низкая (0-30%)
КОЛИЧЕСТВО ОБЪЕКТОВ	161	70	14	91	50	20	21
КОЛИЧЕСТВО КВАРТИР	5 159	1 583	14	3 576	1 256	1 932	388
ОБЩАЯ ПЛОЩАДЬ (ТЫС. КВ.М.)	280,50	88,8	1,04	191,7	68	102,2	21,5

ИНДИВИДУАЛЬНОЕ ЖИЛИЩНОЕ СТРОИТЕЛЬСТВО



100
ЛЕТ
СТРОИТЕЛЬНОЙ
ОТРАСЛИ
РЕСПУБЛИКИ
ТАТАРСТАН



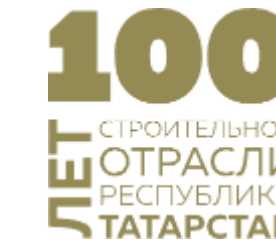
8 330 ДОМОВ

100 %

5 764 ДОМА

69,2 %

НАЛИЧИЕ ГОС. КОНТРАКТОВ И ВЫПОЛНЕНИЯ СМР ПО ОБЪЕКТАМ, ВКЛЮЧЕННЫМ В НАЦИОНАЛЬНЫЕ ПРОЕКТЫ НА 2021 ГОДА



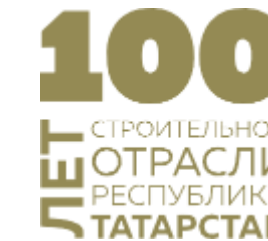
НАИМЕНОВАНИЕ ПРОЕКТА		КОЛИЧЕСТВО ОБЪЕКТОВ	Контракт на СМР	СМР/%
НП «ЖИЛЬЕ»	1. ФП «ЖИЛЬЕ»	1-школа (поставка оборудования)	+	46,25
		3-детских сада	+	32,41
		3 (1-очистн. сооруж., 2-наруж.сети водоснабж.)	+	2,00
	2. ФП «ФОРМИРОВАНИЕ КОМФОРТНОЙ ГОРОДСКОЙ СРЕДЫ»	49 (парки, скверы)	+	11,55
		8 (конкурс малых городов 2021 г.)	+	14,13
	3. ФП «ЧИСТАЯ ВОДА»	1 (строительство станц. водопод.)	+	38,00
НП «ЭКОЛОГИЯ»	4. ФП «ОЗДОРОВЛЕНИЕ ВОЛГИ»	1 реконструкция БОСК г.Казань	+	15,95
		1 строительство БОС в с.Коцаково	+	93,34
	5. ФП «ЧИСТАЯ СТРАНА»	2 (рекультивация свалки, переходящие объекты)	+	92,36
НП «ЗДРАВООХРАНЕ НИЕ»	6. ФП «РАЗВИТИЕ ДЕТСКОГО ЗДРАВООХРАНЕНИЯ»	1 (строительство детс.онкологии и гематол.)	+	99,00
ИТОГО:		95	+ (92), - (3)	

НАЛИЧИЕ ГОС. КОНТРАКТОВ И ВЫПОЛНЕНИЯ СМР ПО ОБЪЕКТАМ, ВКЛЮЧЕННЫМ В НАЦИОНАЛЬНЫЕ ПРОЕКТЫ НА 2021 ГОДА



НАИМЕНОВАНИЕ ПРОЕКТА		КОЛИЧЕСТВО ОБЪЕКТОВ	Контракт на СМР	СМР/%
НП «КУЛЬТУРА»	7. ФП «КУЛЬТУРНАЯ СРЕДА»	3 - строительство дома культуры	- (ГК ориентировочно в июле 2021г.)	-
		2- капитальный ремонт детских музыкальных школ	+	21,91
		2 - строительство центра культурного развития	+	3,42
НП «ДЕМОГРАФИЯ»	8. ФП «СОДЕЙСТВИЕ ЗАНЯТОСТИ ЖЕНЩИНЫ»	13 (строительство детских садов)	+	52,41
	9. ФП «СПОРТ-НОРМА ЖИЗНИ»	1 (универсальный спортивный зал)	+	82,05
		1 (Поставка оборудования для создания ФОК)	+	-
НП «ОБРАЗОВАНИЕ»	10. ФП «СОВРЕМЕННАЯ ШКОЛА»	1 (строительство школы)	+	50,83
	11. ФП «УСПЕХ КАЖДОГО РЕБЕНКА»	2 (капремонт спорт.залов)	+	57,80
ИТОГО:		95	+ (92), - (3)	

ФЕДЕРАЛЬНЫЙ ПРОЕКТ «ЖИЛЬЕ»




№	НАИМЕНОВАНИЕ ПРОГРАММЫ	Сумма по ГК, тыс. рублей	КОНТРАКТ НА СМР	ФАКТ СМР%
1	Реконструкция очистных сооружений поверхностного стока жилого комплекса «Светлая долина» г.Казани.	17 860,47	№20-21/смп от 01.03.2021г.	2,0
2	Внеплощадочные наружные сети водоснабжения В1 ЖК «Лето» в Советском районе г.Казани	971,30	№10-21/смп от 20.02.2021г.	Подготовит. работы с 10.06.2021
3	Внутриплощадочные наружные сети водоснабжения В1 ЖК «Лето» в Советском районе г.Казани	31 593,58	№10-21/смп от 20.02.2021г.	Подготовит. работы с 10.06.2021
4	Общеобразовательная школа на 1 501 место с бассейном в жилом комплексе по ул. Н. Ершова Советского района г. Казани (поставка оборудования)	80 081,84	№16-21/СМР от 24.02.2021	46,25
ИТОГО		130 507,19		

ОБЩЕОБРАЗОВАТЕЛЬНАЯ ШКОЛА НА 1 501 МЕСТО С БАССЕЙНОМ В ЖИЛОМ КОМПЛЕКСЕ ПО УЛ. Н.ЕРШОВА В Г.КАЗАНИ



100
СТРОИТЕЛЬНОЙ
ОТРАСЛИ
РЕСПУБЛИКИ
ТАТАРСТАН



ФЕДЕРАЛЬНЫЙ ПРОЕКТ «СОВРЕМЕННАЯ ШКОЛА»



№	НАИМЕНОВАНИЕ ПРОГРАММЫ	Сумма по ГК, тыс. рублей	КОНТРАКТ НА СМР	ФАКТ СМР%
1	Строительство общеобразовательной школы на 1224 места в квартале 3 жилого района «Салават Купере» г. Казани	716 767,55	№39-21/СМР от 24.05.2021	50,83

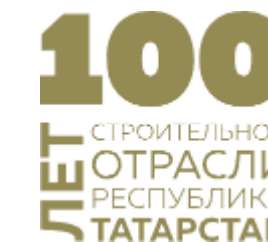
СТРОИТЕЛЬСТВО ОБЩЕОБРАЗОВАТЕЛЬНОЙ ШКОЛЫ НА 1224 МЕСТА В КВАРТАЛЕ 3 ЖИЛОГО РАЙОНА «САЛАВАТ КУПЕРЕ» Г. КАЗАНИ



100
СТРОИТЕЛЬНОЙ
ОТРАСЛИ
РЕСПУБЛИКИ
ТАТАРСТАН



ФЕДЕРАЛЬНЫЙ ПРОЕКТ «ОЗДОРОВЛЕНИЕ ВОЛГИ»



№	НАИМЕНОВАНИЕ ПРОГРАММЫ	Сумма по ГК, тыс. рублей	КОНТРАКТ НА СМР	ФАКТ СМР%
1	Реконструкция БОСК г.Казани	1 332 551,38	№9-21/СМР от 20.02.2021 №22-21/СМР от 01.03.2021	15,95
2	Строительство биологических очистных сооружений в с. Коцаково Пестречинского муниципального района	66 321,36	№21-20/СМР от 29.04.2020	93,34
ИТОГО		1 398 872,74		

РЕКОНСТРУКЦИЯ БОСК Г.КАЗАНИ



100
СТРОИТЕЛЬНОЙ
ОТРАСЛИ
РЕСПУБЛИКИ
ТАТАРСТАН



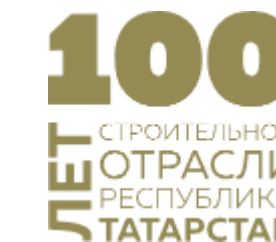
СТРОИТЕЛЬСТВО БИОЛОГИЧЕСКИХ ОЧИСТНЫХ СООРУЖЕНИЙ С. КОЩАКОВО, ПЕСТРЕЧИНСКИЙ РАЙОН



100
СТРОИТЕЛЬНОЙ
ОТРАСЛИ
РЕСПУБЛИКИ
ТАТАРСТАН



ФЕДЕРАЛЬНЫЙ ПРОЕКТ «ЧИСТАЯ ВОДА»



№	НАИМЕНОВАНИЕ ПРОГРАММЫ	Сумма по ГК, тыс. рублей	КОНТРАКТ НА СМР	ФАКТ СМР%
1	Строительство станции водоподготовки в п. Васильево Зеленодольского района РТ.	136 284,40	№7/СМР от 22.03.2021	38,00

СТРОИТЕЛЬСТВО СТАНЦИИ ВОДОПОДГОТОВКИ П. ВАСИЛЬЕВО, ЗЕЛЕНОДОЛЬСКИЙ РАЙОН



100
СТРОИТЕЛЬНОЙ
ОТРАСЛИ
РЕСПУБЛИКИ
ТАТАРСТАН



СТРОИТЕЛЬСТВО ДОШКОЛЬНЫХ ОБРАЗОВАТЕЛЬНЫХ ОРГАНИЗАЦИЙ



№	МО РТ	Лимит, тыс. рублей	СМР, %	
			Факт	Динамика за 2 недели
1	Строительство ДОО на 330 мест в ЖК «Новые горки», г. Казань	375 095,15	17,70	3,20
2	Строительство ДОО на 220 мест в г.Казани, Ново-Савиновский район в районе ул.Ф.Амирхана, ул.Чистопольская, ул.Адоратского	270 800,59	31,00	6,00
3	Строительство ДОО на 220 мест в Высокогорском районе, Высокогорское сельское поселение, северо-западнее д.Эстачи	270 800,59	31,00	4,00
4	Строительство ДОО на 120 мест в Пестречинском МО, с.Богородское	178 868,36	33,00	3,00
5	Строительство ДОО на 260 мест в г.Казани, ЖК Лето	268 455,01	36,00	6,00
6	Строительство ДОО на 120 мест в г. Казани, жилой комплекс «Весна-2» (позиция 2)	166 751,14	36,00	2,3
7	Строительство ДОО на 140 мест в г.Казани, ул.Аделя Кутуя, д.86	176 706,64	37,00	6,00
8	Строительство ДОО на 140 мест в г. Казани, п. Константиновка	170 635,35	39,78	10,02
9	Строительство ДОО на 220 мест в Пестречинском МО, ЖК «Светлый»	268 612,14	43,00	7,00
10	Строительство ДОО на 50 мест в Лаишевском районе, с.Державино	101 217,12	44,00	5,00
	ИТОГО	3 791 699,38	48,07	6,04
11	Строительство ДОО на 260 мест в г. Казани, 3-й квартал жилого района «Салават Купере» (позиция 2)	279 750,60	50,00	14,00
12	Строительство ДОО на 220 мест в г.Набережные Челны, ЖР «Притяжение»	267 956,21	58,50	7,50
13	Строительство ДОО на 140 мест в г.Альметьевск, мкр.Урсала	187 244,21	62,00	9,00
14	Строительство ДОО на 220 мест в г.Казани, ЖК «Седьмое небо» (позиция 2)	267 220,91	72,93	3,67
15	Строительство ДОО на 220 мест в г.Набережные Челны, мкр.34 «Прибрежный»	284 690,31	85,00	5,00
16	Строительство ДОО на 220 мест в г.Набережные Челны, мкр.63 «Яшьлек»	256 895,04	98,00	5,00

СТРОИТЕЛЬСТВО ДОШКОЛЬНЫХ ОБРАЗОВАТЕЛЬНЫХ ОРГАНИЗАЦИЙ Г.Н.ЧЕЛНЫ, МКР.34 «ПРИБРЕЖНЫЙ»



100
СТРОИТЕЛЬНОЙ
ОТРАСЛИ
РЕСПУБЛИКИ
ТАТАРСТАН



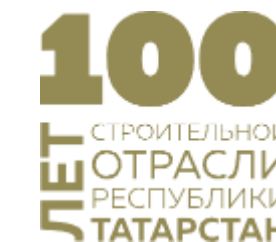
СТРОИТЕЛЬСТВО ДОШКОЛЬНЫХ ОБРАЗОВАТЕЛЬНЫХ ОРГАНИЗАЦИЙ Г.КАЗАНИ, 3-Й КВАРТАЛ ЖИЛОГО РАЙОНА «САЛАВАТ КУПЕРЕ» (ПОЗИЦИЯ 2)



100
СТРОИТЕЛЬНОЙ
ОТРАСЛИ
РЕСПУБЛИКИ
ТАТАРСТАН



ФЕДЕРАЛЬНЫЙ ПРОЕКТ «РАЗВИТИЕ ДЕТСКОГО ЗДРАВООХРАНЕНИЯ, ВКЛЮЧАЯ СОЗДАНИЕ СОВРЕМЕННОЙ ИНФРАСТРУКТУРЫ ОКАЗАНИЯ МЕДИЦИНСКОЙ ПОМОЩИ ДЕТЯМ»



№	НАИМЕНОВАНИЕ ПРОГРАММЫ	Сумма по ГК, тыс. рублей	КОНТРАКТ НА СМР	ФАКТ СМР%
1	ГАУЗ «Детская республиканская клиническая больница Министерства здравоохранения РТ» г.Казань (Строительство Центра детской онкологии, гематологии, хирургии)	1 081 392,70	№18-21/СМР от 24.02.2021 Мед. оборудование: заключено 22 Г/к	99,00

**СТРОИТЕЛЬСТВО ЦЕНТРА ДЕТСКОЙ ОНКОЛОГИИ, ГЕМАТОЛОГИИ И ХИРУРГИИ
ГАУЗ «ДЕТСКАЯ РЕСПУБЛИКАНСКАЯ КЛИНИЧЕСКАЯ БОЛЬНИЦА
МИНИСТЕРСТВА ЗДРАВООХРАНЕНИЯ РТ», УЛ.ОРЕНБУРГСКИЙ ТРАКТ**



100
СТРОИТЕЛЬНОЙ
ОТРАСЛИ
РЕСПУБЛИКИ
ТАТАРСТАН



ФЕДЕРАЛЬНЫЙ ПРОЕКТ «СПОРТ - НОРМА ЖИЗНИ»



№	НАИМЕНОВАНИЕ ПРОГРАММЫ	Сумма по ГК, тыс. рублей	КОНТРАКТ НА СМР	ФАКТ СМР%
1	Универсальный спортивный зал в г.Кукмор, Кукморский район	273 628,99	№2-21/СМР от 15.02.2021, №28-21/СМР от 09.03.2021	82,05

СТРОИТЕЛЬСТВО УНИВЕРСАЛЬНОГО СПОРТИВНОГО ЗАЛА

Г.КУКМОР



100
СТРОИТЕЛЬНОЙ
ОТРАСЛИ
РЕСПУБЛИКИ
ТАТАРСТАН

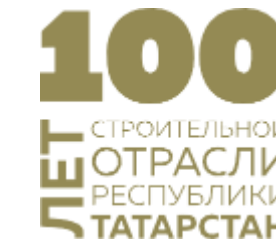


ФОРМИРОВАНИЕ КОМФОРТНОЙ ГОРОДСКОЙ СРЕДЫ



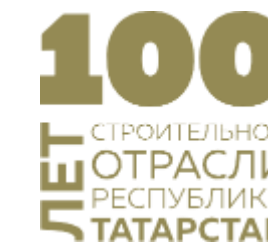
№	МО РТ	Лимит, тыс. рублей	СМР, %	
			Факт	Динамика за 2 недели
1	Верхнеуслонский, Парк отдыха	12 500,00	0,00	0,00
2	Заинский, Набережная р.Зай, 4 очередь	13 338,24	0,00	0,00
3	Чистопольский, Парк отдыха, 2 очередь	32 515,25	0,00	0,00
4	Сабинский, Парк по ул. З.Юсупова, 2 очередь	23 173,86	0,00	0,00
5	Н.Челны, Бульвар Юных Ленинцев, 2 очередь	49 750,00	1,00	1,00
6	Азнакаевский, ул. Сююмбике, 2 очередь	45 226,26	2,00	2,00
7	Пестречинский, Детский городок	33 887,54	3,00	3,00
8	г.Н.Челны, Парк Гренада, 3 очередь	53 848,67	3,00	3,00
9	Высокогорский, Сквер "100 лет ТАССР", 2 очередь	38 786,32	4,00	3,00
10	Чистопольский, Центральная площадь	24 403,99	4,00	0,00
11	Нижнекамский, Экопарк, 2 очередь	44 775,00	5,00	0,00
12	Алькеевский, Сквер "Спортивный"	14 046,47	5,00	5,00
13	Тетюшский, Березовая роща, 2 очередь	16 234,49	5,00	5,00
ИТОГО		1 453 359,22	11,55	5,75

ФОРМИРОВАНИЕ КОМФОРТНОЙ ГОРОДСКОЙ СРЕДЫ



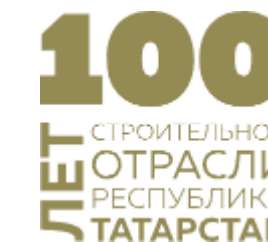
№	МО РТ	Лимит, тыс. рублей	СМР, %	
			Факт	Динамика за 2 недели
14	Нижнекамский, Экстрим-парк	69 650,00	5,00	3,00
15	Дрожжановский, Парк «Дуслык»	16 223,21	5,00	2,00
16	Новошешминский, Площадь перед зданием ЗАГС, 2 очередь	9 614,03	5,00	2,00
17	Аксубаевский, Сквер по ул. Мазилина, 3 очередь	21 056,55	5,50	2,50
18	Атнинский, Парк по ул. Пионерская	9 690,00	6,00	5,00
19	Сармановский, Сквер «100 летия ТАССР»	25 746,23	6,00	3,00
20	Рыбно-Слободский, Сквер Ленина, 4 очередь	18 641,38	7,00	7,00
21	Апастовский, Набережная р.Табарка	14 676,03	7,00	5,00
22	Ютазинский, Сквер по ул. Ленина	15 229,61	7,00	1,00
23	Нурлатский, Городское озеро	41 627,20	7,50	5,00
24	Арский, Площадь Советская и ул. Большая, 4 очередь	38 578,72	8,00	6,50
25	Тюлячинский, Береговая линия р. Тюлячки, 4 очередь	10 363,18	8,00	5,00
26	Тюлячинский, Пруд в селе Баландыш	9 950,00	8,00	5,00
27	Агрызский, ул. Карла Маркса, 3 очередь	26 117,80	8,00	4,00
28	Менделеевский, Бульвар Интернационалистов	22 612,75	8,00	4,00
ИТОГО		1 453 359,22	11,55	5,75

ФОРМИРОВАНИЕ КОМФОРТНОЙ ГОРОДСКОЙ СРЕДЫ



№	МО РТ	Лимит, тыс. рублей	СМР, %	
			Факт	Динамика за 2 недели
29	Нижнекамский, Центральный сквер, 2 очередь	9 950,00	8,00	3,00
30	Альметьевский, Внутриквартальный бульвар микрорайона Западные Ворота (от ул. Гафиатуллина до ул.Бигаш)	78 567,73	8,50	6,50
31	Балтасинский, Набережная вдоль реки Шошма	17 608,76	9,00	8,00
32	Нижнекамский, Пр.Химиков, 2 очередь	44 775,00	9,00	2,00
33	Нижнекамский, Школьный бульвар	9 950,00	9,00	2,00
34	Балтасинский, Набережная Салкын чишма, 2 очередь	7 344,70	10,00	8,00
35	Черемшанский, ул. Советская	14 051,74	10,00	4,00
36	Алексеевский, Сквер по ул. Казакова (Парк Победы), 3 очередь	18 780,53	11,00	11,00
	ИТОГО	1 453 359,22	11,55	5,75
37	Елабужский, Георгиевский парк с прилегающим сквером по ул. Марджани	64 253,96	12,00	2,00

ФОРМИРОВАНИЕ СОВРЕМЕННОЙ ГОРОДСКОЙ СРЕДЫ



№	МО РТ	Лимит, тыс. рублей	СМР, %	
			Факт	Динамика за 2 недели
38	Муслюмовский, Парк "Спортивный"	14 536,12	15,00	0,5
39	Зеленодольский. Парк «Березовая роща», мкр. Мирный, 2 очередь	92 953,60	15,00	12,50
40	Камско-Устьинский. Набережная р. Волга, 2 очередь	11 092,01	15,00	10,00
41	Спасский, Центральная площадь, 3 очередь	13 989,31	17,00	14,00
42	Лениногорский, Парк «Мэхэббэт»	60 976,36	19,00	9,00
43	Тукаевский, Сквер по ул.Центральная	15 987,41	21,00	9,00
44	Тукаевский, Парк «Дружбы народов»	15 987,41	22,00	6,00
45	Альметьевский, Бульвар по ул. Ризы Фахретдина (от ул. Ленина до ул. Советская)	78 567,73	24,00	18,00
46	Лаишевский, Парк по ул. О.Кошевого, 3 очередь,	35 669,39	24,00	9,00
47	Нижнекамский, Сквер по ул. Корабельная	28 739,66	25,00	1,00
48	Бавлинский, Парк Победы и Трудовой славы, 3 очередь	26 925,90	36,00	1,00
49	Заинский, Площадь перед ДК «Энергетик» и бульвар Победы, 2 очередь	40 389,16	55,00	10,00
ИТОГО		1 453 359,22	11,55	5,75

БАВЛИНСКИЙ РАЙОН, ПАРК ПОБЕДЫ И ТРУДОВОЙ СЛАВЫ, 3 ОЧЕРЕДЬ



100
СТРОИТЕЛЬНОЙ
ОТРАСЛИ
РЕСПУБЛИКИ
ТАТАРСТАН



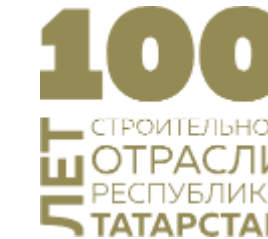
ЛЕНИНОГОРСКИЙ РАЙОН, ПАРК «МЭХЭББЭТ»



100
СТРОИТЕЛЬНОЙ
ОТРАСЛИ
РЕСПУБЛИКИ
ТАТАРСТАН

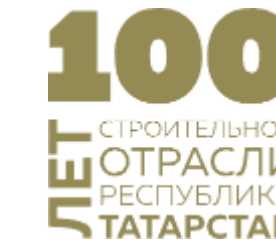


РЕАЛИЗАЦИЯ МЕРОПРИЯТИЙ ОБЪЕКТОВ ПОБЕДИТЕЛЕЙ ВСЕРОССИЙСКОГО КОНКУРСА СОЗДАНИЯ КОМФОРТНОЙ ГОРОДСКОЙ СРЕДЫ



№	МО РТ	Лимит, тыс. рублей	СМР, %	
			Факт	Динамика за 2 недели
1	Тетюшский, 320 ступеней к истории: вдоль по Троицкой	49 750,00	0,00	0,00
2	Мензелинский, «Парк им. В.И.Ленина»	49 750,00	5,00	2,00
3	Бугульминский, Благоустройство прилегающей территории по ул. М. Джалиля к центральному водоему	79 600,00	7,00	2,00
4	Нурлатский, «Парк «Кондурча»	69 650,00	11,50	9,00
5	Менделеевский, Парк «Ушковские острова»	49 750,00	12,00	7,00
	ИТОГО	487 550,00	14,13	7,30
6	Буинский, Центральная площадь	69 650,00	15,00	7,00
7	Мамадышский, «Набережная реки Вятка»	49 750,00	34,00	18,00
8	Азнакаевский, Набережная реки Черная	69 650,00	28,00	6,00

СТРОИТЕЛЬСТВО ПРИЕМНО-ДИАГНОСТИЧЕСКИХ ОТДЕЛЕНИЙ



№	МО РТ	Лимит, тыс. рублей	СМР, %	
			Факт	Динамика за 2 недели
1	Строительство приемно-диагностического отделения ГАУЗ «Чистопольская ЦРБ», г.Чистополь, ул.Вишневского, д.1	71 640,00	55,00	4,00
ИТОГО		71 640,00	55,00	4,00

ГАУЗ «ЧИСТОПОЛЬСКАЯ ЦРБ», СТАЦИОНАР, ПРИЕМНО-ДИАГНОСТИЧЕСКОЕ ОТДЕЛЕНИЕ



100
СТРОИТЕЛЬНОЙ
ОТРАСЛИ
РЕСПУБЛИКИ
ТАТАРСТАН

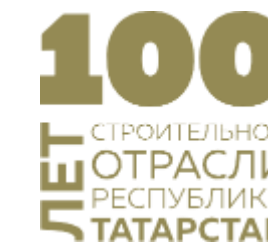


СТРОИТЕЛЬСТВО ФЕЛЬДШЕРСКО-АКУШЕРСКИХ ПУНКТОВ



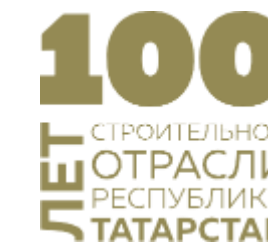
№	МО РТ	Сумма по ГК, тыс. рублей	СМР, %	
			Факт	Динамика за 2 недели
1	Верхнеуслонский МР, Введено-Слободский	3 974,01	0,00	-
2	Зеленодольский МР, Ильинский	3 974,00	0,00	-
3	Агрызский МР, Янга-Аулский	3 974,01	5,00	5,00
4	Актанышский МР, Старо-Зияшевский	3 974,00	5,00	5,00
5	Чистопольский МР, Татарско-Елтанский	3 974,01	5,00	5,00
6	Дрожжановский МР, Коршанга-Шигалинский	2 502,37	5,00	5,00
7	Елабужский МР, Гарийский	3 974,01	5,00	5,00
8	Кайбицкий МР, Бурундуковский	3 974,01	5,00	5,00
9	Камско-Устьинский МР, Шапкинский	3 974,01	5,00	5,00
10	Мамадышский МР, Малокирменский	3 974,00	5,00	5,00
11	Менделеевский МР, Актазикский	3 974,00	5,00	5,00
12	Мензелинский МР, Атряклинский	3 974,00	5,00	5,00
13	Нижнекамский МР, Верхне-Челнинский	3 974,01	5,00	5,00
14	Рыбно-Слободский МР, Шеморбашский	3 974,01	5,00	5,00
ИТОГО		165 284,33	9,88	5,79

СТРОИТЕЛЬСТВО ФЕЛЬДШЕРСКО-АКУШЕРСКИХ ПУНКТОВ



№	МО РТ	Сумма по ГК, тыс. рублей	СМР, %	
			Факт	Динамика за 2 недели
15	Тетюшский МР, Больше-Атрянский	3 974,00	5,00	5,00
16	Тукаевский МР, Новотроицкий	5 293,44	5,00	0,00
17	Алексеевский МР, Подлесно-Шенталинский	3 974,00	5,00	0,00
18	Апастовский МР, Шигаевский	3 974,00	5,00	0,00
19	Буинский МР, Малобуинковский	3 974,01	5,00	0,00
20	Высокогорский МР, Ювасинский	3 974,00	5,00	0,00
21	Лаишевский МР, Шуранский	3 974,01	5,00	0,00
22	Пестречинский МР, Карповский	3 974,00	5,00	0,00
23	Спасский МР, Чечеклинский	3 974,00	5,00	0,00
24	Азнакаевский МР, Ильбяковский	3 974,01	5,00	0,00
25	Заинский МР, Кадыровский	3 974,01	5,00	0,00
26	Ютазинский МР, Ташкичуйский	2 502,37	5,00	0,00
27	Лениногорский МР, Нижне-Чершилинский	3 974,00	5,00	0,00
28	Нурлатский МР, Андреевский	3 974,00	5,00	0,00
ИТОГО		165 284,33	9,88	5,79

СТРОИТЕЛЬСТВО ФЕЛЬДШЕРСКО-АКУШЕРСКИХ ПУНКТОВ



№	МО РТ	Сумма по ГК, тыс. рублей	СМР, %	
			Факт	Динамика за 2 недели
29	Аксубаевский МР, Новоузеевский	3 974,01	5,00	0,00
30	Альметьевский МР, Клементейкинский	3 974,00	5,00	0,00
31	Арский МР, Среднекорсинский	3 974,00	5,00	0,00
32	Атнинский МР, Дусюмский	3 974,00	5,00	0,00
33	Новошешминский МР, Андреевский	3 974,00	5,00	0,00
34	Сабинский МР, Миченбашский	3 974,01	5,00	0,00
35	Тюлячинский МР, Шармашинский	3 974,01	5,00	0,00
36	Алькеевский МР, Каракульский	3 974,00	8,00	3,00
	ИТОГО	165 284,33	9,88	5,79
37	Балтасинский МР, Смаильский	3 974,00	30,00	25,00
38	Бавлинский МР, Татарско-Тумбарлинский	3 974,00	30,00	25,00
39	Черемшанский МР, Карамышевский	3 974,00	30,00	25,00
40	Кукморский МР, Янцобинский	3 974,00	40,00	35,00
41	Бугульминский МР, Наратлинский	3 974,00	50,00	10,00
42	Сармановский МР, Юлтимеровский	3 974,00	60,00	55,00

СТРОИТЕЛЬСТВО ФЕЛЬДШЕРСКО-АКУШЕРСКИХ ПУНКТОВ БАЛТАСИНСКИЙ РАЙОН, СМАИЛЬСКИЙ



100
СТРОИТЕЛЬНОЙ
ОТРАСЛИ
РЕСПУБЛИКИ
ТАТАРСТАН



СТРОИТЕЛЬСТВО ФЕЛЬДШЕРСКО-АКУШЕРСКИХ ПУНКТОВ КУКМОРСКИЙ РАЙОН, ЯНЦОБИНСКИЙ



100
СТРОИТЕЛЬНОЙ
ОТРАСЛИ
РЕСПУБЛИКИ
ТАТАРСТАН



СТРОИТЕЛЬСТВО ВРАЧЕБНЫХ АМБУЛАТОРИЙ



№	МО РТ	Сумма по ГК, тыс. рублей	СМР, %	
			Факт	Динамика за 2 недели
1	Спасский МР, Кузнечихинская врачебная амбулатория	13 368,39	5,00	1,00
2	Азнакаевский МР, Вахитовская врачебная амбулатория	14 217,17	5,00	0,00
3	Нурлатский МР, Старо-Челнинская врачебная амбулатория	13 368,39	5,00	0,00
4	Арский МР, Арская врачебная амбулатория	14 217,17	5,00	0,00
ИТОГО		55 171,12	5,00	0,25

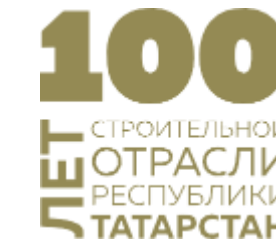
СТРОИТЕЛЬСТВО ВРАЧЕБНЫХ АМБУЛАТОРИЙ СПАССКИЙ РАЙОН



100
СТРОИТЕЛЬНОЙ
ОТРАСЛИ
РЕСПУБЛИКИ
ТАТАРСТАН



СТРОИТЕЛЬСТВО ОФИСА ВРАЧА ОБЩЕЙ ПРАКТИКИ



№	МО РТ	Сумма по ГК, тыс. рублей	СМР, %	
			Факт	Динамика за 2 недели
1	Офис врача общей практики ГАУЗ «Пестречинская центральная районная больница», с.Новое Шигалеево, ЖК «Усадьба Царево»	34 596,65	3,00	3,00



СТРОИТЕЛЬСТВО КОРОВНИКОВ И ОВЦЕВОДЧЕСКИХ ФЕРМ



№	МО РТ	Лимит, тыс. рублей	СМР, %	
			Факт	Динамика за 2 недели
1	Кукморский МР, коровник на 210 голов АО «Кукморагрохимсервис» в с.Урясьбаш	8 220,00	0,00	0,00
2	Кукморский МР, коровник на 210 голов ООО «Уныш» в с.Ташлы-Елга	8 220,00	0,00	0,00
3	Тетюшский МР, коровник на 300 голов ООО Агрофирма «Нур» в с.Малые Атряси	13 696,20	0,00	0,00
4	Кукморский МР, коровник на 210 голов ООО «Асанбаш-Агро» в с.Березняк	8 220,00	6,00	1,00
5	Кукморский МР, коровник на 210 голов ООО «Восток-Агро» в с.Большой Сардек	8 220,00	10,00	6,00
ИТОГО		60 000,00	19,75	9,00
6	Альметьевский МР, овцеводческая ферма № 2 на 1000 голов индивидуального предпринимателя – главы КФХ Заикиной С.Ю. в с.Новоникольск	4 123,80	30,00	20,00
7	Ютазинский МР, коровник №2 на 250 голов индивидуального предпринимателя – главы крестьянского (фермерского) хозяйства Вафауллина А.А. в с.Ютаза	9 300,00	100,00	-

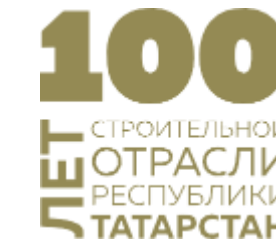
СТРОИТЕЛЬСТВО КОРОВНИКОВ И ОВЦЕВОДЧЕСКИХ ФЕРМ КУКМОРСКИЙ РАЙОН, С.БОЛЬШОЙ САРДЕК



100
СТРОИТЕЛЬНОЙ
ОТРАСЛИ
РЕСПУБЛИКИ
ТАТАРСТАН



СТРОИТЕЛЬСТВО СИЛОСНО-СЕНАЖНЫХ ТРАНШЕЙ



№	МО РТ	Лимит, тыс. рублей	СМР, %	
			Факт	Динамика за 2 недели
1	Высокогорский район (3 объекта)	2 250,00	0,00	0,00
2	Менделеевский район (2 объекта)	900,00	0,00	0,00
3	Кукморский район (7 объектов)	4 230,00	0,53	0,53
4	Тетюшский район (9 объектов)	5 400,00	1,11	1,11
5	Буинский район (7 объектов)	4 050,00	3,70	3,70
6	Дрожжановский район (1 объект)	600,00	10,00	10,00
7	Тюлячинский район (2 объектов)	2 250,00	14,00	6,40
8	Балтасинский район (7 объектов)	3 150,00	14,29	14,29
9	Арский район (7 объектов)	5 550,00	16,62	16,62
ИТОГО 67 объектов		54 600,00	39,80	8,62
10	Атнинский район (5 объектов)	4 710,00	41,85	19,87
11	Тукаевский район (3 объекта)	2 250,00	78,00	12,00
12	Сабинский район (5 объектов)	12 810,00	82,20	8,89
13	Актанышский район (8 объектов)	5 550,00	82,65	1,35
14	Ютазинский район (1 объект)	900,00	100,00	-

СТРОИТЕЛЬСТВО СИЛОСНО-СЕНАЖНЫХ ТРАНШЕЙ АТНИНСКИЙ РАЙОН



100
ЛЕТ
СТРОИТЕЛЬНОЙ
ОТРАСЛИ
РЕСПУБЛИКИ
ТАТАРСТАН



СТРОИТЕЛЬСТВО СИЛОСНО-СЕНАЖНЫХ ТРАНШЕЙ САБИНСКИЙ РАЙОН, С.ТАТАРСКАЯ ИКШУРМА



100
СТРОИТЕЛЬНОЙ
ОТРАСЛИ
РЕСПУБЛИКИ
ТАТАРСТАН



СТРОИТЕЛЬСТВО БЛОЧНЫХ МОДУЛЬНЫХ ЛЫЖНЫХ БАЗ С МЕБЕЛЬЮ, ИНВЕНТАРЕМ И ОБОРУДОВАНИЕМ



№	МО РТ	Сумма по ГК, тыс. рублей	СМР, %	
			Факт	Динамика за 2 недели
1	Дрожжановский МР, с.Старое Дрожжаное	8 487,33	60,00	25,00
2	Апастовский муниципальный район, пгт.Апастово, ул.Газовая, д.11а	8 487,33	100,00	-
ИТОГО		16 974,66	80,00	25,00

СТРОИТЕЛЬСТВО БЛОЧНЫХ МОДУЛЬНЫХ ЛЫЖНЫХ БАЗ ДРОЖЖАНОВСКИЙ РАЙОН, С. СТАРОЕ ДРОЖЖАНОЕ



100
СТРОИТЕЛЬНОЙ
ОТРАСЛИ
РЕСПУБЛИКИ
ТАТАРСТАН



СТРОИТЕЛЬСТВО УНИВЕРСАЛЬНЫХ СПОРТИВНЫХ ПЛОЩАДОК



№	МО РТ	Сумма по ГК, тыс. рублей	СМР, %	
			Факт	Динамика за 2 недели
1	г.Набережные Челны (МБОУ Пушкинский пролицей №78, бульвар Строителей, д.9)	5 687,46	12,00	3,00
2	г.Набережные Челны (МБОУ «Средняя школа №43»)	5 687,46	14,00	3,00
3	Менделеевский МР	5 687,46	20,00	17,00
4	Нижнекамский МР	5 687,46	20,00	8,00
5	г.Казань, Советский	5 687,46	25,00	15,00
	ИТОГО	45 566,98	32,07	15,44
6	Зеленодольский МР	5 687,46	35,00	10,00
7	г.Казань, Московский	5 687,46	50,00	15,00
8	г.Казань, Вахитовский	2 877,39	65,00	23,00
9	г.Казань, Ново-Савинский	2 877,39	95,00	45,00

СТРОИТЕЛЬСТВО УНИВЕРСАЛЬНЫХ СПОРТИВНЫХ ПЛОЩАДОК Г.КАЗАНЬ, УЛ.ВОССТАНИЯ, Д.8А



100
СТРОИТЕЛЬНОЙ
ОТРАСЛИ
РЕСПУБЛИКИ
ТАТАРСТАН



СТРОИТЕЛЬСТВО УНИВЕРСАЛЬНЫХ СПОРТИВНЫХ ПЛОЩАДОК Г.КАЗАНЬ, УЛ.Х.ТАКТАША, Д.81



100
СТРОИТЕЛЬНОЙ
ОТРАСЛИ
РЕСПУБЛИКИ
ТАТАРСТАН



СТРОИТЕЛЬСТВО КРЫТЫХ ФУТБОЛЬНЫХ МАНЕЖЕЙ С КАРКАСНО-ТЕНТОВЫМ ПОКРЫТИЕМ РАЗМЕРОМ 20-40 МЕТРОВ И АДМИНИСТРАТИВНЫМ ЗДАНИЕМ



№	МО РТ	Сумма по ГК, тыс. рублей	СМР, %	
			Факт	Динамика за 2 недели
1	Альметьевский муниципальный район, г.Альметьевск, ул.Шевченко, д.136	53 860,69	9,00	8,00
2	Бугульминский муниципальный район, г.Бугульма, ул.Нефтяников,д.19	53 860,69	14,00	5,00
3	Заинский муниципальный район, г.Заинск, пр.Победы, д.1/12	53 860,69	18,00	3,00
4	Чистопольский муниципальный район, г.Чистополь, ул.Энгельса, д.1406	53 860,69	22,00	7,00
ИТОГО		215 442,77	15,75	5,75

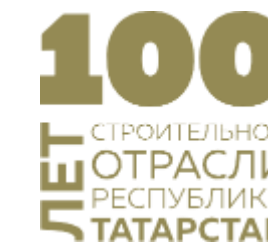
ФУТБОЛЬНЫЙ МАНЕЖ, Г.ЧИСТОПОЛЬ



100
СТРОИТЕЛЬНОЙ
ОТРАСЛИ
РЕСПУБЛИКИ
ТАТАРСТАН



СТРОИТЕЛЬСТВО ЗДАНИЙ (ПОМЕЩЕНИЙ) ИСПОЛНИТЕЛЬНЫХ КОМИТЕТОВ (СОВЕТОВ) ПОСЕЛЕНИЙ



№	МО РТ	Сумма по ГК, тыс. рублей	СМР, %	
			Факт	Динамика за 2 недели
1	с.Кугарчино, ул.Зайтова, Рыбно-Слободский	5 363,59	35,00	19,00
2	с.Юхмачи, Ленина, д.1а, Алькеевский	5 363,59	37,00	7,00
3	с.Поисево, ул. Кирова, д.2А, Актанышский	5 363,59	47,00	7,00
4	с.Татарское Ходяшево, Пестречинский	5 363,59	48,00	2,00
5	с.Верхний Субаш, ул.Ленина, д.4, Балтасинский	5 363,59	50,00	20,00
6	дер.Пойкино, ул.Первомайская, 51, Мамадышский	5 363,59	54,00	9,00
7	с.Шугурово, ул. Ленина, д. 37, Лениногорский	5 363,59	54,00	7,00
	ИТОГО	69 726,63	57,38	11,17
8	г.Мензелинск, ул.Социалистическая, 65А, Мензелинский	5 363,59	58,00	22,00
9	с.Теньки, ул.Октябрьская, д.88А, Камско-Устьинский	5 363,59	60,00	11,00
10	с.Баландыш, ул.Гагарина, д.4, Тюлячинский	5 363,59	62,00	12,00
11	п. Юлдуз, пер.Центральной, з/у 2а,Чистопольский	5 363,59	66,00	8,00
12	с.Альшеево ул. Центральная, Буинский	5 363,59	75,00	10,00
13	с.Бакрчи, ул.Гагарина, з/у 25а ,Тетюшский	5 363,59	100,00	-

ИСПОЛНИТЕЛЬНЫЙ КОМИТЕТ МАМАДЫШСКИЙ РАЙОН, ДЕР.ПОЙКИНО



100
СТРОИТЕЛЬНОЙ
ОТРАСЛИ
РЕСПУБЛИКИ
ТАТАРСТАН



ИСПОЛНИТЕЛЬНЫЙ КОМИТЕТ ЧИСТОПОЛЬСКИЙ РАЙОН, П.ЮЛДУЗ



100
СТРОИТЕЛЬНОЙ
ОТРАСЛИ
РЕСПУБЛИКИ
ТАТАРСТАН



СТРОИТЕЛЬСТВО ДЕТСКИХ ОЗДОРОВИТЕЛЬНЫХ ЛАГЕРЕЙ



№	МО РТ	Сумма по ГК, тыс. рублей	СМР, %	
			Факт	Динамика за 2 недели
1	Строительство зданий и сооружений муниципального бюджетного учреждения «Спортивная школа Вахитовского района» г.Казани спортивно-оздоровительный лагерь «Молодая гвардия» (1 этап)	195 877,18	6,00	1,00
2	Строительство зданий и сооружений модульных конструкций муниципального бюджетного учреждения «Детский оздоровительный лагерь «Созвездие» Заинского муниципального района	21 037,08	24,00	2,00
3	Строительство зданий и сооружений муниципального бюджетного учреждения «Центр по организации оздоровления, отдыха и занятости детей и подростков «Камский Артек» Нижнекамского муниципального района	26 517,02	28,00	13,00
ИТОГО		381 139,19	26,31	5,33

СТРОИТЕЛЬСТВО ДЕТСКИХ ОЗДОРОВИТЕЛЬНЫХ ЛАГЕРЕЙ

«ЦЕНТР ПО ОРГАНИЗАЦИИ ОЗДОРОВЛЕНИЯ, ОТДЫХА И ЗАНЯТОСТИ ДЕТЕЙ И ПОДРОСТКОВ «КАМСКИЙ АРТЕК» НИЖНЕКАМСКОГО РАЙОНА



СТРОИТЕЛЬСТВО БЛОЧНО-МОДУЛЬНЫХ ПУНКТОВ КОМПЛЕКСНОГО ОБСЛУЖИВАНИЯ НАСЕЛЕНИЯ



№	МО РТ	Сумма по ГК, тыс. рублей	СМР, %	
			Факт	Динамика за 2 недели
1	Агрызский, с.Биктово, ул.Мирная	2 900,66	0,00	0,00
2	Дрожжановский, д.Татарские Тюки, ул.Советская	2 900,66	0,00	0,00
3	Елабужский, с.Новая Мурзиха, ул.Центральная	2 900,66	0,00	0,00
4	Зеленодольский, с.Большие Ключи, ул.Волостнова	2 900,66	0,00	0,00
5	Кукморский, с.Каенсар, ул.1 Мая	2 900,66	0,00	0,00
6	Тетюшский, с.Бессоново, ул.Стахановская	2 900,66	0,00	0,00
7	Черемшанский, с.Мордовское Афонькино, ул.Цаплина	2 900,66	3,00	0,00
8	Актанышский, д.Нижнее Гареево, ул.Кирова	2 900,66	5,00	0,00
9	Пестречинский, с.Кулаево, ул.Профсоюзная	2 900,66	5,00	0,00
10	Пестречинский, д.Надеждино, ул.Школьная	2 900,66	5,00	5,00
11	Сармановский, д.Кульметьево, ул.Хисамова	2 900,66	5,00	0,00
	ИТОГО	46 410,62	6,19	1,56
12	Алексеевский, с.Лебяжье, ул.65 лет Победы	2 900,66	8,00	0,00
13	Чистопольский, с.Нарат-Елга, ул.Центральная	2 900,66	8,00	0,00
14	Сабинский, д.Куюк, ул.Татарстан	2 900,66	10,00	0,00
15	Кайбицкий, с.Мурали, ул.Центральная	2 900,66	20,00	5,00
16	Камско-Устьинский, д.Караталга, ул.Средняя	2 900,66	30,00	15,00

СТРОИТЕЛЬСТВО БЛОЧНО-МОДУЛЬНЫХ ПУНКТОВ КОМПЛЕКСНОГО ОБСЛУЖИВАНИЯ НАСЕЛЕНИЯ АКТАНЫШСКИЙ РАЙОН, Д. НИЖНЕЕ ГАРЕЕВ



100
СТРОИТЕЛЬНОЙ
ОТРАСЛИ
РЕСПУБЛИКИ
ТАТАРСТАН



СТРОИТЕЛЬСТВО БЛОЧНО-МОДУЛЬНЫХ ПУНКТОВ КОМПЛЕКСНОГО ОБСЛУЖИВАНИЯ НАСЕЛЕНИЯ КАМСКО-УСТЬИНСКИЙ РАЙОН, Д.КАРАТАЛГА



100
СТРОИТЕЛЬНОЙ
ОТРАСЛИ
РЕСПУБЛИКИ
ТАТАРСТАН

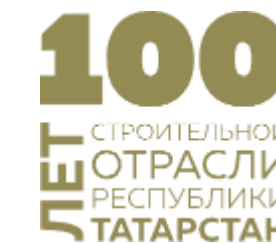


ПЕРЕДАЧА ЗЕМЕЛЬНЫХ УЧАСТКОВ, ОСВОБОЖДЕННЫХ ПОСЛЕ СНОСА АВАРИЙНЫХ ДОМОВ (ПРОГРАММА 2013-2017 ГОДОВ)



№	МО РТ	Количество ЗУ	ЗУ переданы	ЗУ не переданы	Динамика за 2 недели
1	Зеленодольский	190	49	141	16
2	Чистопольский	183	120	63	2
3	Казань	89	61	28	0
4	Высокогорский	76	53	23	0
5	Кукморский	53	46	7	0
6	Агрызский	21	17	4	0
7	Бугульминский	12	10	2	0
8	Спасский	29	28	1	0
9	Лайшевский	20	19	1	0
10	Арский	54	53	1	0
ВСЕГО по РТ		1102	831	271	18

ПЕРЕДАЧА ЗЕМЕЛЬНЫХ УЧАСТКОВ, ОСВОБОЖДЕННЫХ ПОСЛЕ СНОСА АВАРИЙНЫХ ДОМОВ (ПРОГРАММА 2013-2017 ГОДОВ)



Земельные участки с ОКН, подлежат замене

№	МО РТ	ОКН	Необходимо заменить	Всего
1	Чистопольский	49		49
2	Высокогорский		20	20
3	Зеленодольский	18		18
4	город Казань	3	5	8
5	Агрызский		4	4
6	Бугульминский		2	2
7	Арский		1	1
8	Кукморский	1		1
ВСЕГО по РТ		71	32	103

ПЕРЕДАЧА ЗЕМЕЛЬНЫХ УЧАСТКОВ, ОСВОБОЖДЕННЫХ ПОСЛЕ СНОСА АВАРИЙНЫХ ДОМОВ (ПРОГРАММА 2013-2017 ГОДОВ)



Передача ЗУ без замены

№	МО РТ	МКД не снесен	Снятие граждан с учета (в т.ч. изъятие)	Кадастровые работы по ЗУ	Подготовка акта о сносе МКД	Снятие МКД с учета	Подготовка решения МО о передаче ЗУ / Согласование с ГЖФ и Минзем РТ	Всего
1	Зеленодольский	1	1		26	73	22	123
2	город Казань						20	20
3	Чистопольский		1	7	4		2	14
4	Кукморский	2	2				2	6
5	Высокогорский						3	3
6	Лайшевский			1				1
7	Спасский			1				1
ВСЕГО по РТ		3	4	9	30	73	49	168

УЛУЧШЕНИЕ ЖИЛИЩНЫХ УСЛОВИЙ ГРАЖДАН ОБЕСПЕЧЕНИЕ ЖИЛЬЕМ



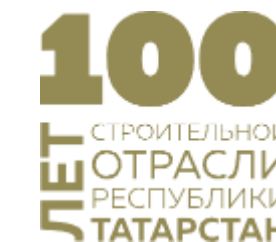
	ПЛАН, КВАРТИР	ЛИМИТ, МЛН.РУБ.	БЮДЖЕТ РФ, МЛН.РУБ.	БЮДЖЕТ РТ, МЛН.РУБ.
ДЕТИ-СИРОТЫ	636	895,10	68,60	826,50
МНОГОДЕТНЫЕ СЕМЬИ	47	220,37	-	220,37
МОЛОДЫЕ СЕМЬИ	49	59,79	10,29	49,50

ОСНОВНОЕ МЕРОПРИЯТИЕ «ВЫПОЛНЕНИЕ ГОСУДАРСТВЕННЫХ ОБЯЗАТЕЛЬСТВ ПО ОБЕСПЕЧЕНИЮ ЖИЛЬЕМ КАТЕГОРИЙ ГРАЖДАН, УСТАНОВЛЕННЫХ ФЕДЕРАЛЬНЫМ ЗАКОНОДАТЕЛЬСТВОМ»

ИТОГО СЕМЕЙ, В Т.Ч. ПО КАТЕГОРИЯМ:	9	21,39	21,39	-
ЧЕРНОБЫЛЬЦЫ	4	11,27	11,27	-
ВЫНУЖДЕННЫЕ ПЕРЕСЕЛЕНЦЫ	2	3,24	3,24	-
ПЕРЕСЕЛЕНЦЫ С КРАЙНЕГО СЕВЕРА	3	6,87	6,87	-
ИТОГО:	741	1 196,65	100,28	1 096,37

ДЕТИ-СИРОТЫ

ОБЕСПЕЧЕНИЕ ЖИЛЬЕМ



№ п/п	МО РТ	Выставлено для выбора
1	АЛЬМЕТЬЕВСКИЙ	18
2	АКТАНЫШСКИЙ	4
3	АТНИНСКИЙ	1
4	БАЛТАСИСКИЙ	4
5	ВЕРХНЕУСЛОНСКИЙ	6
6	НИЖНЕКАМСКИЙ	28
7	НОВОШЕШМИНСКИЙ	4
8	САРМАНОВСКИЙ	1
9	ЮТАЗИНСКИЙ	1
10	Г.КАЗАНЬ	73
ИТОГО:		140

МОЛОДЫЕ СЕМЬИ

ОБЕСПЕЧЕНИЕ ЖИЛЬЕМ



100
ЛЕТ
СТРОИТЕЛЬНОЙ
ОТРАСЛИ
РЕСПУБЛИКИ
ТАТАРСТАН

№ п/п	МО РТ	Кол-во семей
1	АЗНАКАЕВСКИЙ	1
2	АРСКИЙ	1
3	БАВЛИНСКИЙ	1
4	БУГУЛЬМИНСКИЙ	1
5	БУИНСКИЙ	1
6	ЕЛАБУЖСКИЙ	1
7	ЗЕЛЕНОДОЛЬСКИЙ	1
8	НУРЛАТСКИЙ	1

№ п/п	МО РТ	Кол-во семей
9	САБИНСКИЙ	1
10	ЧИСТОПОЛЬСКИЙ	1
11	ЮТАЗИНСКИЙ	1
12	АПАСТОВСКИЙ	2
13	Г.НАБЕРЕЖНЫЕ ЧЕЛНЫ	8
14	НИЖНЕКАМСКИЙ	11
15	Г.КАЗАНЬ	17
ИТОГО:		49

МНОГОДЕТНЫЕ СЕМЬИ

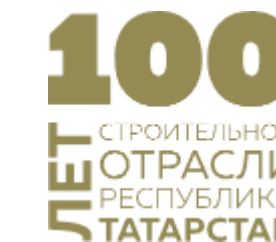
ОБЕСПЕЧЕНИЕ ЖИЛЬЕМ



№ п/п	МО РТ	Оформлено сертификатов	Обеспечено семей
1	АКСУБАЕВСКИЙ	1	0
2	АЛЕКСЕЕВСКИЙ	1	0
3	АЛЬКЕЕВСКИЙ	1	0
4	АЛЬМЕТЬЕВСКИЙ	1	1
5	АРСКИЙ	2	0
6	БАВЛИНСКИЙ	1	0
7	БАЛТАСИНСКИЙ	4	1
8	БУГУЛЬМИНСКИЙ	2	0
9	БУИНСКИЙ	1	0
10	ВЫСОКОГОРСКИЙ	5	3
11	ЕЛАБУЖСКИЙ	1	0
12	ЗАИНСКИЙ	1	0
13	ЗЕЛЕНОДОЛЬСКИЙ	4	3
14	КУКМОРСКИЙ	1	1

№ п/п	МО РТ	Оформлено сертификатов	Обеспечено семей
15	ЛАИШЕВСКИЙ	1	0
16	МАМАДЫШСКИЙ	1	0
17	МЕНДЕЛЕЕВСКИЙ	1	0
18	МУСЛЮМОВСКИЙ	1	0
19	НИЖНЕКАМСКИЙ	2	1
20	НУРЛАТСКИЙ	3	0
21	Р.СЛОБОДСКИЙ	1	0
22	САБИНСКИЙ	1	0
23	САРМАНОВСКИЙ	1	0
24	ЮТАЗИНСКИЙ	1	1
25	Г.КАЗАНЬ	2	1
26	Г.НАБ. ЧЕЛНЫ	6	4
ИТОГО:		47	16

ОТДЕЛЬНЫЕ КАТЕГОРИИ ГРАЖДАН

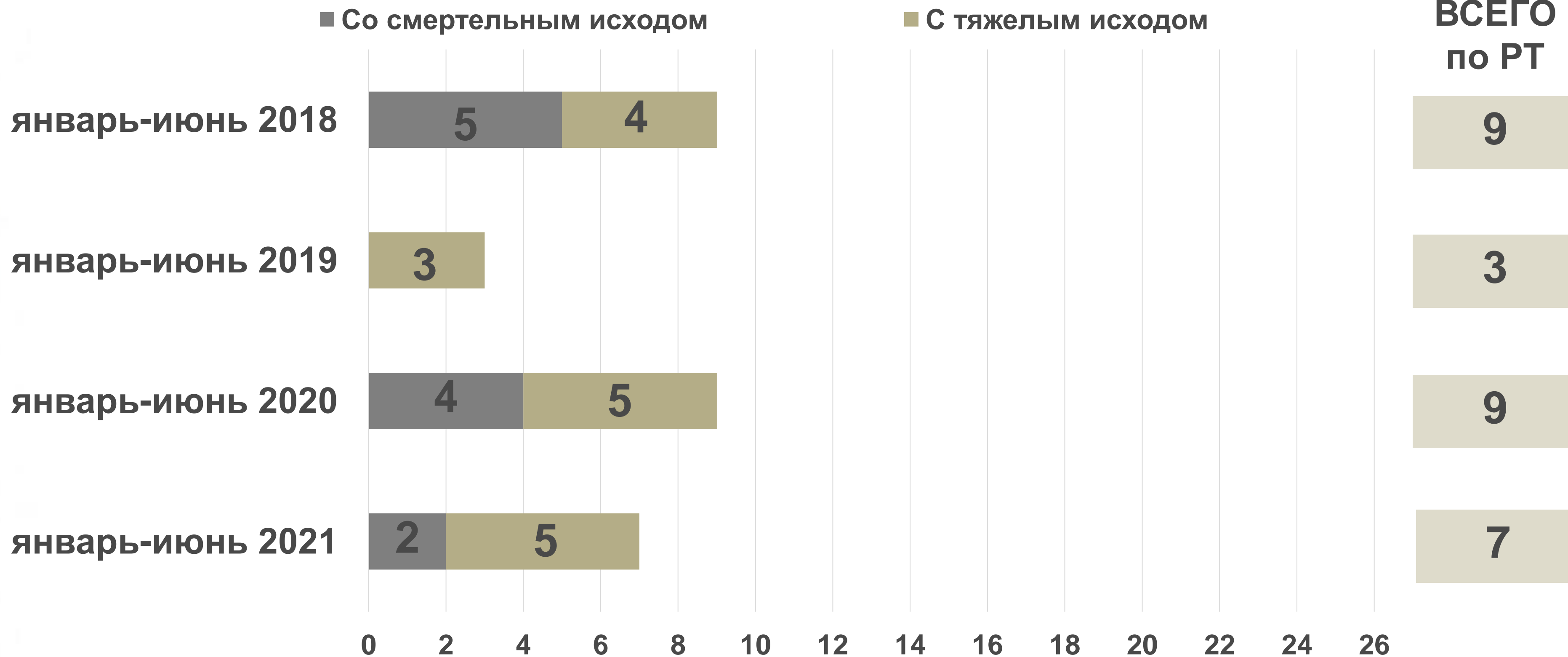


№	МО РТ	Количество получателей	Оформлено сертификатов	Из них	
				Открыт счет	Реализован
1	УЧАСТНИКИ ЛИКВИДАЦИИ АВАРИИ НА ЧАЭС	4	1	1	1
1.1	<i>Альметьевский</i>	1	1	1	1
1.2	<i>Буинский</i>	1	0	-	-
1.3	<i>г.Казань</i>	1	0	-	-
1.4	<i>Менделеевский</i>	1	0	-	-
2	ВЫНУЖДЕННЫЕ ПЕРЕСЕЛЕНЦЫ	2	2	2	0
2.1	<i>г.Набережные Челны</i>	2	2	2	0
3	ВЫЕХАВШИЕ ИЗ РАЙОНОВ КРАЙНЕГО СЕВЕРА	3	1	1	0
3.1	<i>Буинский</i>	1	0	-	-
3.2	<i>г.Казань</i>	1	1	1	0
3.3	<i>Тетюшский</i>	1	0	-	-
ВСЕГО по РТ		9	4	4	1

КОЛИЧЕСТВО НЕСЧАСТНЫХ СЛУЧАЕВ



100
ЛЕТ
СТРОИТЕЛЬНОЙ
ОТРАСЛИ
РЕСПУБЛИКИ
ТАТАРСТАН



КОНТРОЛЬ ЗА СОБЛЮДЕНИЕМ НОРМ ОХРАНЫ ТРУДА

ИНСПЕКЦИЯ ГОСУДАРСТВЕННОГО СТРОИТЕЛЬНОГО НАДЗОРА РТ



100
СТРОИТЕЛЬНОЙ
ОТРАСЛИ
РЕСПУБЛИКИ
ТАТАРСТАН

Строительство ж/д по ул. Молодежная, д. Куюки, Пестречинский р-н



**Над входами в здание
отсутствуют защитные козырьки**

Составлены протоколы
об административном правонарушении
на должностное и юридическое лица

Заказчик: ООО «ТСЦ «Техно-Трейд». Подрядчик: ООО КБ «Паритет»

Строительство ж/д по ул. Оренбургский тракт, г. Казань

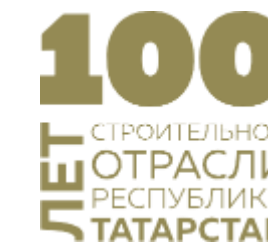


**Отсутствуют защитные
(страховочные) ограждения
на рабочих местах, расположенных
на высоте более 1,3 м перепада высот**

Составлены протоколы
об административном правонарушении
на должностное и юридическое лица

Заказчик и подрядчик : ООО «#Суварстроит»

КОНТРОЛЬ ЗА СОБЛЮДЕНИЕМ НОРМ ОХРАНЫ ТРУДА ИНСПЕКЦИЯ ГОСУДАРСТВЕННОГО СТРОИТЕЛЬНОГО НАДЗОРА РТ



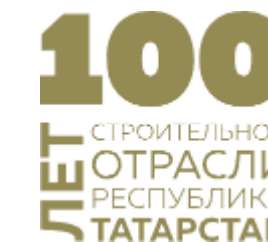
НАИМЕНОВАНИЕ	КОЛИЧЕСТВО, ЕД.	СУММА, ТЫС.РУБЛЕЙ
КОЛИЧЕСТВО ПРОВЕРОК	673	-
ВЫНЕСЕНО ПОСТАНОВЛЕНИЙ ОБ АДМИНИСТРАТИВНОЙ ОТВЕТСТВЕННОСТИ	69	4 515,00
- В ТОМ ЧИСЛЕ ПРЕДУПРЕЖДЕНИЙ	24	-
ВЗЫСКАНО ВСЕГО	18	2 225,00
НЕ ИСТЕК СРОК ОПЛАТЫ	27	2 290,00

КОНТРОЛЬ ЗА СОБЛЮДЕНИЕМ НОРМ ОХРАНЫ ТРУДА САМОРЕГУЛИРУЕМЫЕ ОРГАНИЗАЦИИ РТ



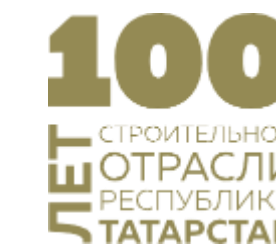
НАИМЕНОВАНИЕ	КОЛИЧЕСТВО, ЕД.
ПРОВЕДЕНО ПРОВЕРОК, В Т.Ч.:	833
- С ВЫЕЗДОМ НА ОБЪЕКТЫ СТРОИТЕЛЬСТВА	427
ПРИНЯТЫ МЕРЫ ДИСЦИПЛИНАРНОГО ВОЗДЕЙСТВИЯ, В Т.Ч.:	488
- ВЫДАНО ПРЕДПИСАНИЙ	218
- ПРИОСТАНОВЛЕНО ПРАВО ОСУЩЕСТВЛЯТЬ СТРОИТЕЛЬСТВО	82
- РЕКОМЕНДАЦИЯ КОЛЛЕГИИ ОБ ИСКЛЮЧЕНИИ ИЗ ЧЛЕНОВ СРО	47
- ВЫДАНО ПРЕДУПРЕЖДЕНИЙ	141

КОНТРОЛЬ ЗА СОБЛЮДЕНИЕМ НОРМ ОХРАНЫ ТРУДА ГКУ «ГЛАВНОЕ ИНВЕСТИЦИОННО-СТРОИТЕЛЬНОЕ УПРАВЛЕНИЕ РТ»



НАИМЕНОВАНИЕ	КОЛИЧЕСТВО, ЕД.
КОЛИЧЕСТВО ПРОВЕРОК	486
ВЫЯВЛЕНО НАРУШЕНИЙ	572
УСТРАНЕНО НАРУШЕНИЙ	569
СОСТАВЛЕНЫ ПРЕДПИСАНИЯ	156

КОНТРОЛЬ ЗА СОБЛЮДЕНИЕМ НОРМ ОХРАНЫ ТРУДА ГКУ «ГЛАВНОЕ ИНВЕСТИЦИОННО-СТРОИТЕЛЬНОЕ УПРАВЛЕНИЕ РТ»



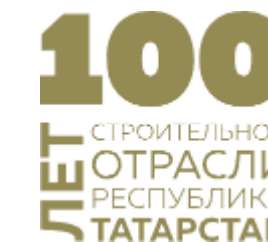
№	МО РТ	Количество проверок	Выявлено нарушений	Устранено нарушений	% устранения
1	г.Казань	114	182	179	98
2	г.Набережные Челны	35	33	33	100
3	Агрызский	11	0	0	-
4	Азнакаевский	5	6	6	100
5	Аксубаевский	4	0	0	-
6	Актанышский	5	1	1	100
7	Алексеевский	9	16	16	100
8	Алькеевский	4	3	3	100
9	Альметьевский	8	32	32	100
10	Апастовский	15	19	19	100
11	Арский	3	4	4	100
12	Атнинский	0	0	0	-
13	Бавлинский	5	6	6	100
14	Балтасинский	1	2	2	100
15	Бугульминский	8	25	25	100
16	Буинский	13	11	11	100
ВСЕГО по РТ		486	572	569	99

КОНТРОЛЬ ЗА СОБЛЮДЕНИЕМ НОРМ ОХРАНЫ ТРУДА ГКУ «ГЛАВНОЕ ИНВЕСТИЦИОННО-СТРОИТЕЛЬНОЕ УПРАВЛЕНИЕ РТ»



№	МО РТ	Количество проверок	Выявлено нарушений	Устранено нарушений	% устранения
17	Верхнеуслонский	4	4	4	100
18	Высокогорский	3	14	14	100
19	Дрожжановский	8	9	9	100
20	Елабужский	24	14	14	100
21	Заинский	2	17	17	100
22	Зеленодольский	5	11	11	100
23	Кайбицкий	3	3	3	100
24	Камско-Устьинский	4	8	8	100
25	Кукморский	9	2	2	100
26	Лаишевский	7	16	16	100
27	Лениногорский	19	30	30	100
28	Мамадышский	20	0	0	-
29	Менделеевский	10	3	3	100
30	Мензелинский	4	2	2	100
31	Муслюмовский	4	0	0	-
ВСЕГО по РТ		486	572	569	99

КОНТРОЛЬ ЗА СОБЛЮДЕНИЕМ НОРМ ОХРАНЫ ТРУДА ГКУ «ГЛАВНОЕ ИНВЕСТИЦИОННО-СТРОИТЕЛЬНОЕ УПРАВЛЕНИЕ РТ»



№	МО РТ	Количество проверок	Выявлено нарушений	Устранено нарушений	% устранения
32	Нижнекамский	28	10	10	100
33	Новошешминский	5	23	23	100
34	Нурлатский	8	4	4	100
35	Пестречинский	6	30	30	100
36	Рыбно-Слободский	3	0	0	-
37	Сабинский	3	2	2	100
38	Сармановский	4	22	22	100
39	Спасский	4	0	0	-
40	Тетюшский	8	3	3	100
41	Тукаевский	19	0	0	-
42	Тюлячинский	2	2	2	100
43	Черемшанский	2	0	0	-
44	Чистопольский	5	3	3	100
45	Ютазинский	23	0	0	-
ВСЕГО по РТ		486	572	569	99



СПАСИБО ЗА ВНИМАНИЕ!