



# МИНИСТЕРСТВО СТРОИТЕЛЬСТВА, АРХИТЕКТУРЫ И ЖИЛИЩНО- КОММУНАЛЬНОГО ХОЗЯЙСТВА РЕСПУБЛИКИ ТАТАРСТАН

*18 июня 2021 г.*

# ОБЩИЙ АНАЛИЗ ПО ПРОГРАММАМ КАПИТАЛЬНОГО РЕМОНТА НА 2021 ГОД



**100**  
СТРОИТЕЛЬНОЙ  
ОТРАСЛИ  
РЕСПУБЛИКИ  
ТАТАРСТАН

**28** программ всего

*2 998 объектов на 25 017,5 млн.руб.*

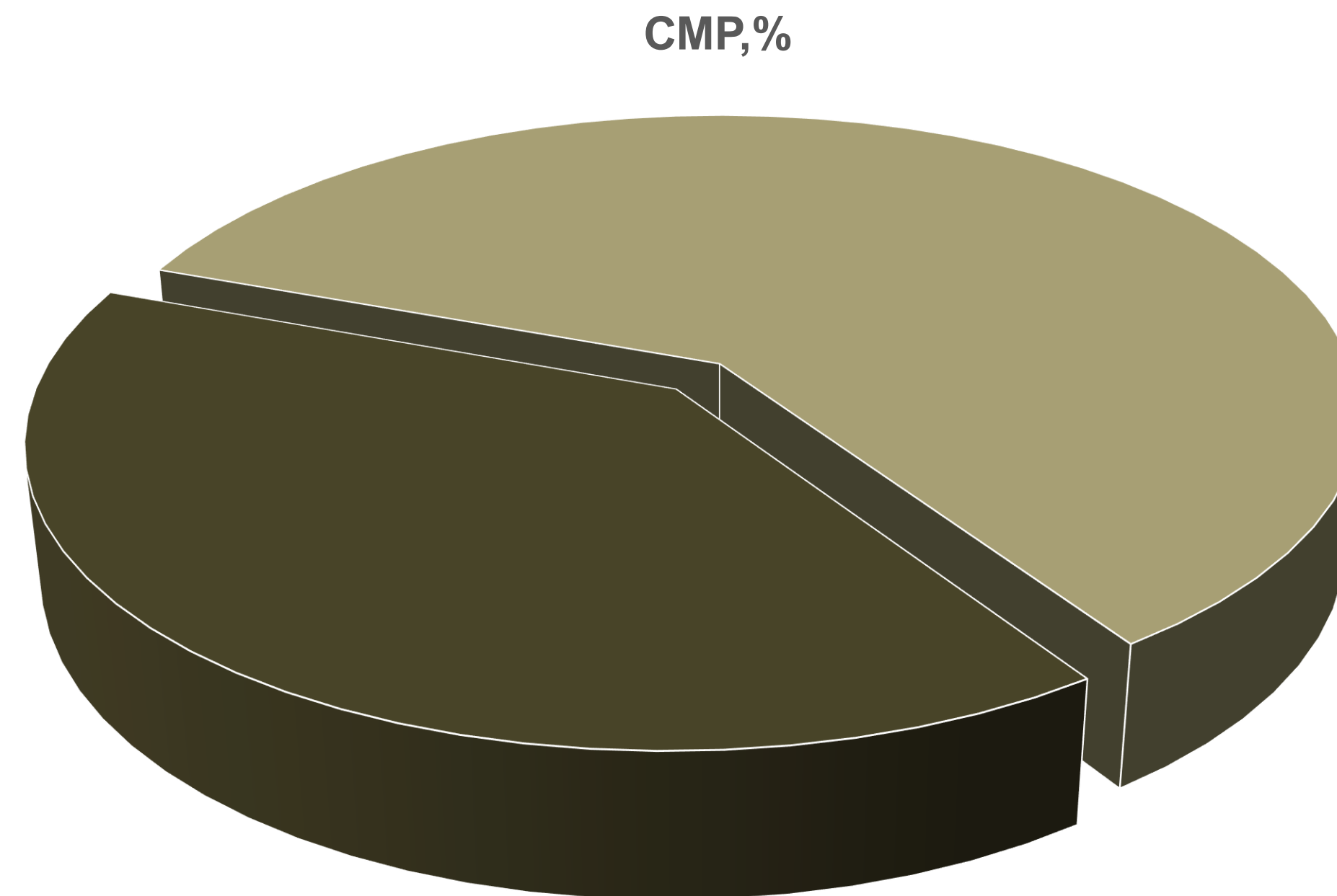
**2** программы реализованы

*25 объектов на 49,7 млн.руб.*

**26** программ в работе

*2 973 объекта на 24 967,970 млн.руб.*

**Общий СМР составляет 40%**



■ В работе ■ Выполненный

Сегодня докладываю о реализации республиканских программ капитального ремонта. В этом году у нас таких 28. Суммарно в них входят почти 2998 объектов социально-культурной сферы и инженерной инфраструктуры. В общем объеме республиканских программ они занимают большую часть – их общий объем финансирования превышает 25 млрд рублей.

# ЗАВЕРШЕННЫЕ ПРОГРАММЫ КАПИТАЛЬНОГО РЕМОНТА



№	МО РТ	Сумма по ГК, тыс. рублей	Кол-во объектов	СМР, %
				Факт
1	Капитальный ремонт зданий управлений сельского хозяйства и продовольствия	19 900,00	13	100,00
2	Капитальный ремонт зданий подведомственных учреждений управлению ветеринарии	29 850,00	12	100,00
<b>ИТОГО:</b>		<b>49 750,00</b>	<b>25</b>	<b>100,00</b>

# КАПИТАЛЬНЫЙ РЕМОНТ ОБЪЕКТОВ ОБРАЗОВАНИЯ



Виды учреждений	Сумма лимита по ГК, тыс. рублей	Количество объектов	Факт СМР,%
Школы (капитальный ремонт)	670 355,67	33	65,00
Школа (реконструкция)	29 188,19	1	42,00
Коррекционные школы	209 113,33	10	45,37
Детские сады (в т.ч. реставрация 1 дет.сада)	900 804,44	49	52,64
Функциональные зоны	100 674,10	116	82,87
«Доступная среда»	6 484,57	4	72,16
<b>ИТОГО:</b>	<b>2 000 000,00</b>	<b>213</b>	<b>46,76</b>

# КАПИТАЛЬНЫЙ РЕМОНТ ОБРАЗОВАТЕЛЬНЫХ ОРГАНИЗАЦИЙ (ДЕТСКИЕ САДЫ)



№	МО РТ	Сумма по ГК, тыс. рублей	СМР, %	
			Факт	Динамика за 2 недели
1	г.Казань, МАДОУ «Детский сад № 104»	21 972,81	8,00	1,00
2	Новошешминский, МБДОУ «Ленинский детский сад «Ляйсан»	7 237,41	10,00	9,00
3	г.Казань, МАДОУ «Детский сад № 104»	649,73	25,00	10,00
4	Тюлячинский, МБДОУ «Ленинский детский сад»	7 237,41	38,00	5,00
5	Спасский, МБДОУ «Детский сад с.Балымеры»	7 237,41	45,00	23,00
6	Тукаевский, МБДОУ «Детский сад «Алёнушка»	7 237,41	59,00	6,00
7	Рыбно-Слободский, МБДОУ «Кутлу-Букашский детский сад «Дуслык»	7 237,41	60,00	27,00
8	Бавлинский, МБДОУ «Потапово-Тумбарлинский детский сад»	8 125,78	62,00	7,00
9	г.Казань, МБОУ «Детский сад № 15 комбинированного вида»	24 790,91	62,00	4,00
10	Атнинский, МБДОУ «Кулле-Киминский детский сад»	7 237,41	65,00	10,00
<b>ИТОГО лимит по программе</b>		<b>900 804,44</b>	<b>52,64</b>	<b>8,54</b>

# КАПИТАЛЬНЫЙ РЕМОНТ ОБРАЗОВАТЕЛЬНЫХ ОРГАНИЗАЦИЙ (ДЕТСКИЕ САДЫ)



№	МО РТ	Сумма по ГК, тыс. рублей	СМР, %	
			Факт	Динамика за 2 недели
11	Мензелинский, МБДОУ «Детский сад общеразвивающего вида № 10 «Чишма»	7 237,41	65,00	15,00
12	Сабинский, МБДОУ «Шикшинский детский сад «Акчарлак»	975,10	70,00	6,00
13	Альметьевский, МБДОУ «Центр развития ребенка – детский сад № 46 «Золушка»	14 514,55	71,00	6,00
14	г.Казань, МБДОУ «Детский сад № 417 комбинированного вида с татарским языком воспитания и обучения»	5 212,60	72,00	4,00
15	г.Казань, МАДОУ «Детский сад № 268»	7 690,48	75,00	20,00
16	Ютазинский, МБДОУ «Каракашлинский детский сад «Лейсан»	7 237,41	78,00	3,00
17	Азнакаевский, МБДОУ «Детский сад комбинированного вида № 16 «Сказка»	8 560,95	80,00	10,00
18	Аксубаевский, МБДОУ «Савгачевский детский сад»	7 237,41	87,00	10,00
19	Азнакаевский, МБДОУ «Детский сад комбинированного вида № 9 «Салават купере»	9 850,50	88,00	10,00
<b>ИТОГО лимит по программе</b>		<b>900 804,44</b>	<b>52,64</b>	<b>8,54</b>

# КАПИТАЛЬНЫЙ РЕМОНТ ОБРАЗОВАТЕЛЬНЫХ ОРГАНИЗАЦИЙ (ДЕТСКИЕ САДЫ)



№	МО РТ	Сумма по ГК, тыс. рублей	СМР, %	
			Факт	Динамика за 2 недели
20	Агрызский, МБДОУ «Детский сад села Бима»	8 098,49	98,00	3,00
21	г.Казань, МАДОУ «Детский сад № 279 комбинированного вида»	9 950,00	98,00	0,00
22	Альметьевский, МБДОУ «Детский сад «Сказка» с.Кичуй	6 467,50	99,00	1,00
<b>ИТОГО лимит по программе</b>		<b>900 804,44</b>	<b>52,64</b>	<b>8,54</b>
23	Кайбицкий, МБДОУ «Большекайбицкий детский сад «Миляшкay»	7 237,41	100,00	0,00
24	Апастовский, МБДОУ «Азимовский детский сад «Элли-бэу»	7 237,41	100,00	-
25	Буинский, МБДОУ «Чураковский детский сад «Радуга»	6 114,39	100,00	-
26	Мензелинский, МБДОУ «Детский сад общеразвивающего вида № 4 «Гномик»	12 410,02	100,00	-
27	г.Казань, МАДОУ «Детский сад № 224 комбинированного вида»	3 239,28	100,00	-
28	г.Казань, МБДОУ «Детский сад № 81 комбинированного вида с татарским языком воспитания и обучения»	5 668,25	100,00	-

# МБДОУ «ДЕТСКИЙ САД КОМБИНИРОВАННОГО ВИДА №16 «СКАЗКА» АЗНАКАЕВСКИЙ РАЙОН



**100**  
СТРОИТЕЛЬНОЙ  
ОТРАСЛИ  
РЕСПУБЛИКИ  
ТАТАРСТАН





# МБДОУ «КАРАКАШЛИНСКИЙ ДЕТСКИЙ САД «ЛЕЙСАН» ЮТАЗИНСКИЙ РАЙОН



**ЛЕТ 100**  
СТРОИТЕЛЬНОЙ  
ОТРАСЛИ  
РЕСПУБЛИКИ  
ТАТАРСТАН



# КАПИТАЛЬНЫЙ РЕМОНТ ОБРАЗОВАТЕЛЬНЫХ ОРГАНИЗАЦИЙ (ШКОЛЫ)



№	МО РТ	Сумма по ГК, тыс. рублей	СМР, %	
			Факт	Динамика за 2 недели
1	Пестречинский, МБОУ «Пестречинская средняя общеобразовательная школа № 1 с углубленным изучением отдельных предметов»	7 237,41	0,00	0,00
2	Лаишевский, МБОУ «Кирбинская средняя общеобразовательная школа»	8 948,82	7,00	7,00
3	Елабужский, МБОУ «Средняя общеобразовательная школа № 9 с углубленным изучением отдельных предметов»	26 068,94	40,00	3,00
4	Алькеевский, МБОУ «Юхмачинская средняя общеобразовательная школа»	7 237,41	45,00	25,00
5	Кукморский, МБОУ «Основная общеобразовательная школа им.Фасиля Ахметова с.Каркаусь»	13 387,64	48,00	3,00
6	Сабинский, МБОУ «Нижнешитцинская основная общеобразовательная школа»	9 683,45	50,00	11,00
7	Алексеевский, МБОУ «Билярская средняя общеобразовательная школа»	7 237,41	58,00	11,00
8	Сармановский, МБОУ «Старокаширская средняя общеобразовательная школа имени Зинната Хасанова»	7 580,12	58,00	5,00
<b>ИТОГО лимит по программе</b>		<b>670 355,67</b>	<b>65,46</b>	<b>5,49</b>

# КАПИТАЛЬНЫЙ РЕМОНТ ОБРАЗОВАТЕЛЬНЫХ ОРГАНИЗАЦИЙ (ШКОЛЫ)



№	МО РТ	Сумма по ГК, тыс. рублей	СМР, %	
			Факт	Динамика за 2 недели
9	Муслюмовский, МБОУ «Тат.Шуранская основная общеобразовательная школа»	7 237,41	60,00	8,00
10	Кукморский, МБОУ «Средняя общеобразовательная школа имени П.Е.Воробьева с.Нижняя Русь»	13 990,07	62,00	1,00
11	Камско-Устьинский, МБОУ «Камскоустьинская средняя общеобразовательная школа»	7 237,41	68,00	4,00
12	Балтасинский, МБОУ «Соснинская основная общеобразовательная школа»	7 237,41	72,00	5,00
13	г.Набережные Челны, МБОУ «Средняя общеобразовательная школа № 46 имени кавалера ордена Мужества Дмитрия Бадретдинова»	14 816,47	79,00	9,00
14	Дрожжановский, МБОУ «Стародрожжановский многопрофильный лицей»	7 237,41	80,00	5,00
15	Мамадышский, МБОУ «Катмышская средняя общеобразовательная школа»	8 680,53	99,00	4,00
16	Черемшанский, МБОУ «Черемшанский лицей»	7 237,41	99,00	2,00
<b>ИТОГО лимит по программе</b>		<b>670 355,67</b>	<b>65,46</b>	<b>5,49</b>

# КАПИТАЛЬНЫЙ РЕМОНТ ОБРАЗОВАТЕЛЬНЫХ ОРГАНИЗАЦИЙ (ШКОЛЫ)



№	МО РТ	Сумма по ГК, тыс. рублей	СМР, %	
			Факт	Динамика за 2 недели
<b>ИТОГО лимит по программе</b>		<b>670 355,67</b>	<b>65,46</b>	<b>5,49</b>
17	Верхнеуслонский, МБОУ «Шеланговская средняя общеобразовательная школа»	7 237,41	100,00	2,00
18	Менделеевский, МБОУ «Средняя общеобразовательная школа № 3»	7 962,08	100,00	-
19	Менделеевский, МБОУ «Ильнетьская средняя общеобразовательная школа имени Микая (Герасимова М.С.)»	2 320,02	100,00	-
20	Актанышский, МБОУ «Актанышская средняя общеобразовательная школа № 2 с углубленным изучением отдельных предметов»	7 237,41	100,00	-
21	Тетюшский, МБОУ «Жуковская начальная общеобразовательная школа»	7 237,41	100,00	-
22	Буинский, МБОУ «Гимназия № 5»	2 643,44	100,00	-
23	Нижнекамский, МБОУ «Гимназия-интернат № 34»	4 080,59	100,00	-

# МБОУ «ЮХМАЧИНСКАЯ СРЕДНЯЯ ОБЩЕОБРАЗОВАТЕЛЬНАЯ ШКОЛА» АЛЬКЕЕВСКИЙ РАЙОН



**100**  
СТРОИТЕЛЬНОЙ  
ОТРАСЛИ  
РЕСПУБЛИКИ  
ТАТАРСТАН



# МБОУ «СТАРОКАШИРСКАЯ СРЕДНЯЯ ОБЩЕОБРАЗОВАТЕЛЬНАЯ ШКОЛА ИМЕНИ ЗИННАТА ХАСАНОВА», САРМАНОВСКИЙ РАЙОН



**100**  
СТРОИТЕЛЬНОЙ  
ОТРАСЛИ  
РЕСПУБЛИКИ  
ТАТАРСТАН



# КАПИТАЛЬНЫЙ РЕМОНТ ОБРАЗОВАТЕЛЬНЫХ ОРГАНИЗАЦИЙ (РЕКОНСТРУКЦИЯ)



№	МО РТ	Сумма по ГК, тыс. рублей	СМР, %	
			Факт	Динамика за 2 недели
1	Нижнекамский, МБОУ «Сухаревская средняя общеобразовательная школа»	29 188,19	42,00	14,00

# МБОУ «СУХАРЕВСКАЯ СРЕДНЯЯ ОБЩЕОБРАЗОВАТЕЛЬНАЯ ШКОЛА» НИЖНЕКАМСКИЙ РАЙОН



**100**  
СТРОИТЕЛЬНОЙ  
ОТРАСЛИ  
РЕСПУБЛИКИ  
ТАТАРСТАН





# КАПИТАЛЬНЫЙ РЕМОНТ ОБРАЗОВАТЕЛЬНЫХ ОРГАНИЗАЦИЙ (КОРРЕКЦИОННЫЕ ШКОЛЫ)



№	МО РТ	Сумма по ГК, тыс. рублей	СМР, %	
			Факт	Динамика за 2 недели
1	г.Набережные Челны, ГБОУ «Набережночелнинская школа № 69 для детей с ограниченными возможностями здоровья»	3 383,00	12,00	12,00
2	Зеленодольский, Лицей-интернат для одаренных детей с углубленным изучением химии - филиал ФГБОУ ВО «Казанский национальный исследовательский технологический университет» в п.Дубровка	4 875,50	13,00	10,00
3	г.Казань, ГБОУ «Казанская школа № 76 для детей с ограниченными возможностями здоровья»	1 791,00	20,00	15,00
4	Азнакаевский, ГБОУ «Актюбинская школа-интернат для детей с ограниченными возможностями здоровья»	3 980,00	30,00	20,00
<b>ИТОГО лимит по программе</b>		<b>209 113,33</b>	<b>45,37</b>	<b>10,50</b>
5	Мензелинский, ГБОУ «Мензелинская школа-интернат для детей-сирот и детей, оставшихся без попечения родителей, с ограниченными возможностями здоровья»	3 781,00	85,00	15,00
6	г.Казань, ГБОУ «Казанская школа-интернат № 11 для детей-сирот и детей, оставшихся без попечения родителей, с ограниченными возможностями здоровья»	2 985,00	100,00	-
7	Лениногорский, ГБОУ «Лениногорская школа № 14 для детей с ограниченными возможностями здоровья»	817,83	100,00	-

# КАПИТАЛЬНЫЙ РЕМОНТ ОБРАЗОВАТЕЛЬНЫХ ОРГАНИЗАЦИЙ (ФУНКЦИОНАЛЬНЫЕ ЗОНЫ)



№	МО РТ	Количество объектов	Количество завершенных объектов	Сумма по ГК, тыс. рублей	СМР, %	
					Факт	Динамика за 2 недели
1	Атнинский	1	0	865,65	15,00	15,00
2	Сармановский	2	0	1 731,30	15,00	14,50
3	Нурлатский	6	0	5 193,90	33,67	14,00
4	Заинский	5	0	4 328,25	42,80	15,00
5	Бавлинский	4	0	3 462,60	49,50	4,50
6	Лаишевский	2	1	1 731,30	50,00	0,00
7	Рыбно-Слободский	2	1	1 731,30	50,00	0,00
8	Мензелинский	3	0	2 596,95	53,00	3,67
9	Аксубаевский	3	1	2 596,95	58,33	4,67
10	Лениногорский	2	1	1 731,30	62,50	14,00
11	Кукморский	3	1	2 596,95	70,00	15,00
12	Тюлячинский	1	0	865,65	73,00	4,00
13	Ютазинский	2	1	1 731,30	77,50	11,50
14	г. Казань	2	1	1 990,00	79,60	28,36
15	Сабинский	4	2	3 462,60	85,00	0,00
16	Азнакаевский	7	1	6 059,55	87,00	4,14
<b>ИТОГО лимит по программе</b>		<b>116</b>	<b>67</b>	<b>100 674,10</b>	<b>82,87</b>	<b>10,84</b>

# КАПИТАЛЬНЫЙ РЕМОНТ ОБРАЗОВАТЕЛЬНЫХ ОРГАНИЗАЦИЙ (ФУНКЦИОНАЛЬНЫЕ ЗОНЫ)



№	МО РТ	Количество объектов	Количество завершённых объектов	Сумма по ГК, тыс. рублей	СМР, %	
					Факт	Динамика за 2 недели
17	Арский	5	2	4 328,25	95,00	1,00
18	Апастовский	1	0	865,65	95,00	0,00
19	Высокогорский	3	1	2 596,95	96,67	13,33
20	Алексеевский	1	0	865,65	98,00	3,00
21	Елабужский	4	3	1 731,30	99,00	0,00
22	Чистопольский	3	1	2 596,95	99,33	0,00
<b>ИТОГО лимит по программе</b>		<b>116</b>	<b>67</b>	<b>100 674,10</b>	<b>82,87</b>	<b>10,84</b>
23	Балтасинский	2	2	1 731,30	100,00	0,00
24	Актанышский	2	2	1 731,30	100,00	0,00
25	Альметьевский	4	4	3 462,60	100,00	0,00
26	Мамадышский	2	2	1 731,30	100,00	0,00
27	Бугульминский	2	2	1 731,30	100,00	-
28	Спасский	2	2	1 731,30	100,00	-
29	Верхнеуслонский	1	1	865,65	100,00	-
30	Муслюмовский	1	1	865,65	100,00	-
31	Алькеевский	2	2	1 731,30	100,00	-

# КАПИТАЛЬНЫЙ РЕМОНТ ОБРАЗОВАТЕЛЬНЫХ ОРГАНИЗАЦИЙ (ФУНКЦИОНАЛЬНЫЕ ЗОНЫ)



№	МО РТ	Количество объектов	Количество завершенных объектов	Сумма по ГК, тыс. рублей	СМР, %	
					Факт	Динамика за 2 недели
32	Тукаевский	3	3	2 596,95	100,00	-
33	Новошешминский	2	2	1 731,30	100,00	-
34	Зеленодольский	1	1	865,65	100,00	-
35	Агрызский	4	4	1 731,30	100,00	-
36	Дрожжановский	4	4	1 731,30	100,00	-
37	Кайбицкий	1	1	865,65	100,00	-
38	Камско-Устьинский	3	3	2 596,95	100,00	-
39	Менделеевский	3	3	2 596,95	100,00	-
40	Нижнекамский	3	3	2 596,95	100,00	-
41	Пестречинский	1	1	865,65	100,00	-
42	Буинский	3	3	2 596,95	100,00	-
43	Тетюшский	2	2	1 731,30	100,00	-
44	Черемшанский	2	2	1 731,30	100,00	-
<b>ИТОГО лимит по программе</b>		<b>116</b>	<b>67</b>	<b>100 674,10</b>	<b>82,87</b>	<b>10,84</b>

# МБОУ «ТРЕХОЗЕРСКАЯ СРЕДНЯЯ ОБЩЕОБРАЗОВАТЕЛЬНАЯ ШКОЛА» СПАССКИЙ РАЙОН



**100**  
ЛЕТ  
СТРОИТЕЛЬНОЙ  
ОТРАСЛИ  
РЕСПУБЛИКИ  
ТАТАРСТАН



# МБОУ «СРЕДНЯЯ ОБЩЕОБРАЗОВАТЕЛЬНАЯ ШКОЛА-ИНТЕРНАТ С УГЛУБЛЕННЫМ ИЗУЧЕНИЕМ ОТДЕЛЬНЫХ ПРЕДМЕТОВ ДЛЯ ОДАРЕННЫХ ДЕТЕЙ» САБИНСКИЙ РАЙОН



# КАПИТАЛЬНЫЙ РЕМОНТ ОБРАЗОВАТЕЛЬНЫХ ОРГАНИЗАЦИЙ (ДОСТУПНАЯ СРЕДА)



№	МО РТ	Сумма по ГК, тыс. рублей	СМР, %	
			Факт	Динамика за 2 недели
1	Сабинский, МБДОУ «Два Поля Арташский детский сад «Кубэлэк»	927,30	14,00	4,00
2	Сабинский, МБДОУ «Олуязский детский сад «Чачка»	601,78	70,00	10,00
3	Сабинский, Филиал МБДОУ «Верхнесиметский детский сад «Ромашка» - «Нижнесиметский детский сад «Шатлык»	578,28	78,00	8,00
4	Сабинский, МБОУ «Большешинарская средняя общеобразовательная школа имени А.А. Ахунзянова» с размещением МБДОУ «Большешинарский детский сад «Эллуки»	4 377,20	84,00	14,00
<b>ИТОГО лимит по программе</b>		<b>6 484,56</b>	<b>72,16</b>	<b>9,00</b>

# МБОУ «БОЛЬШЕШИНАРСКАЯ СРЕДНЯЯ ОБЩЕОБРАЗОВАТЕЛЬНАЯ ШКОЛА ИМЕНИ А.А. АХУНЗЯНОВА» С РАЗМЕЩЕНИЕМ МБДОУ «БОЛЬШЕШИНАРСКИЙ ДЕТСКИЙ САД «ЭЛЛУКИ», САБИНСКИЙ РАЙОН



**100**  
СТРОИТЕЛЬНОЙ  
ОТРАСЛИ  
РЕСПУБЛИКИ  
ТАТАРСТАН





# КАПИТАЛЬНЫЙ РЕМОНТ ПИЩЕБЛОКОВ ОБЩЕОБРАЗОВАТЕЛЬНЫХ ОРГАНИЗАЦИЙ С ПРИОБРЕТЕНИЕМ ОБОРУДОВАНИЯ



№	МО РТ	Количество объектов	Количество начатых объектов	Количество завершённых объектов	Сумма по ГК, тыс. рублей	СМР, %	
						Факт	Динамика за 2 недели
1	Арский	3	0	0	10 743,60	0,00	0,00
2	Верхнеуслонский	2	0	0	6 388,90	0,00	0,00
3	Дрожжановский	7	0	0	5 195,14	0,00	0,00
4	Актанышский	4	0	0	9 090,17	0,00	0,00
5	Алексеевский	4	0	0	9 697,55	0,00	0,00
6	Мензелинский	2	0	0	8 652,31	0,00	0,00
7	Нижнекамский	5	0	0	7 172,43	0,00	0,00
8	Сабинский	3	0	0	9 112,86	0,00	0,00
9	г.Набережные Челны	2	0	0	16 425,49	0,00	0,00
10	Тетюшский	2	0	0	5 460,01	0,00	0,00
11	Тюлячинский	2	0	0	5 267,92	0,00	0,00
12	Чистопольский	4	0	0	12 849,52	0,00	0,00
13	Камско-Устьинский	2	1	0	2 401,89	0,67	0,67
14	Заинский	3	1	0	18 349,84	0,77	0,77
15	Нурлатский	2	2	0	12 190,79	1,02	1,02
<b>ИТОГО лимит по программе</b>		<b>165</b>	<b>103</b>	<b>0</b>	<b>984 083,64</b>	<b>7,29</b>	<b>0,93</b>

# КАПИТАЛЬНЫЙ РЕМОНТ ПИЩЕБЛОКОВ ОБЩЕОБРАЗОВАТЕЛЬНЫХ ОРГАНИЗАЦИЙ С ПРИОБРЕТЕНИЕМ ОБОРУДОВАНИЯ



№	МО РТ	Количество объектов	Количество начатых объектов	Количество завершённых объектов	Сумма по ГК, тыс. рублей	СМР, %	
						Факт	Динамика за 2 недели
16	Муслюмовский	2	1	0	6 223,00	2,04	2,04
17	Высокогорский	4	1	0	10 146,40	2,53	2,53
18	Апастовский	6	2	0	10 639,30	2,54	2,54
19	Лаишевский	5	4	0	13 140,36	3,28	3,28
20	Рыбно-Слободский	2	2	0	7 371,89	4,06	4,06
21	Бавлинский	2	2	0	11 230,49	5,08	5,08
22	Атнинский	1	1	0	8 769,03	5,08	4,06
23	Алькеевский	1	1	0	9 836,01	5,37	5,37
24	Пестречинский	3	3	0	12 803,02	5,69	5,69
25	г.Казань	41	37	0	253 769,28	6,31	6,31
26	Черемшанский	1	1	0	7 974,34	7,11	4,06
27	Мамадышский	4	4	0	10 764,08	8,04	8,04
28	Тукаевский	3	3	0	9 822,68	8,04	8,04
29	Зеленодольский	1	1	0	9 519,31	8,21	8,21
30	Агрызский	3	2	0	11 659,35	8,58	8,58
<b>ИТОГО лимит по программе</b>		<b>165</b>	<b>103</b>	<b>0</b>	<b>984 083,64</b>	<b>7,29</b>	<b>0,93</b>

# КАПИТАЛЬНЫЙ РЕМОНТ ПИЩЕБЛОКОВ ОБЩЕОБРАЗОВАТЕЛЬНЫХ ОРГАНИЗАЦИЙ С ПРИОБРЕТЕНИЕМ ОБОРУДОВАНИЯ



№	МО РТ	Количество объектов	Количество начатых объектов	Количество завершённых объектов	Сумма по ГК, тыс. рублей	СМР, %	
						Факт	Динамика за 2 недели
31	Сармановский	3	3	0	8 107,35	8,72	7,70
32	Кукморский	6	4	0	18 491,58	9,49	0,84
33	Аксубаевский	5	5	0	8 325,58	10,49	10,49
34	Азнакаевский	3	3	0	17 717,10	11,86	11,86
35	Елабужский	7	5	0	27 765,22	11,47	3,01
36	Менделеевский	2	2	0	11 562,06	12,06	12,06
37	Лениногорский	4	4	0	22 264,35	13,88	8,70
38	Буинский	5	4	0	16 664,17	35,34	11,06
39	Балтасинский	2	2	0	12 200,70	50,52	7,79
40	Кайбицкий	2	2	0	6 144,99	65,08	0,00
<b>ИТОГО лимит по программе</b>		<b>165</b>	<b>103</b>	<b>0</b>	<b>984 083,64</b>	<b>7,29</b>	<b>0,93</b>

# МБОУ «НОВО-ЧЕЧКАБСКАЯ СРЕДНЯЯ ОБЩЕОБРАЗОВАТЕЛЬНАЯ ШКОЛА» БУИНСКИЙ РАЙОН



**100**  
СТРОИТЕЛЬНОЙ  
ОТРАСЛИ  
РЕСПУБЛИКИ  
ТАТАРСТАН



# МБОУ «ГИМНАЗИЯ №2», Г. ЕЛАБУГА



**100**  
СТРОИТЕЛЬНОЙ  
ОТРАСЛИ  
РЕСПУБЛИКИ  
ТАТАРСТАН



# КАПИТАЛЬНЫЙ РЕМОНТ ЗДАНИЙ ОБЩЕЖИТИЙ



№	МО РТ	Сумма по ГК, тыс. рублей	СМР, %	
			Факт	Динамика за 2 недели
1	Спасский, ГБПОУ «Спасский техникум отраслевых технологий»	9 191,41	92,00	3,00
2	Апастовский, ГАПОУ «Апастовский аграрный колледж»	24 979,12	95,00	5,00
<b>ИТОГО лимит по программе</b>		<b>190 049,80</b>	<b>96,07</b>	<b>4,00</b>
3	Н.Челны, ГАПОУ «Камский строительный колледж им.Е.Н.Батенчука»	16 299,93	100,00	-

# КАПИТАЛЬНЫЙ РЕМОНТ РЕСУРСНЫХ ЦЕНТРОВ



№	МО РТ	Сумма по ГК, тыс. рублей	СМР, %	
			Факт	Динамика за 2 недели
1	Буинский, ГАПОУ «Буинский ветеринарный техникум»	17 456,16	20,00	8,00
2	Апастовский, ГАПОУ «Апастовский аграрный колледж»	58 704,94	40,00	6,00
3	Чистопольский, ГАПОУ «Чистопольский сельскохозяйственный техникум им.Г.И.Усманова»	37 751,46	45,00	2,00
<b>ИТОГО лимит по программе</b>		<b>500 000,00</b>	<b>50,59</b>	<b>5,50</b>
4	Тетюшский, ГАПОУ «Тетюшский сельскохозяйственный техникум»	125 580,63	53,00	6,00
5	Н.Челны, ГАПОУ «Камский строительный колледж имени Е.Н.Батенчука»	21 509,15	100,00	0,00

# ГАПОУ «ЧИСТОПОЛЬСКИЙ СЕЛЬСКОХОЗЯЙСТВЕННЫЙ ТЕХНИКУМ ИМ.Г.И.УСМАНОВА» ЧИСТОПОЛЬСКИЙ РАЙОН



**100**  
СТРОИТЕЛЬНОЙ  
ОТРАСЛИ  
РЕСПУБЛИКИ  
ТАТАРСТАН





# КАПИТАЛЬНЫЙ РЕМОНТ СТАЦИОНАРНЫХ ОБЪЕКТОВ ЗДРАВООХРАНЕНИЯ



№	МО РТ	Сумма по ГК, тыс. рублей	СМР, %	
			Факт	Динамика за 2 недели
1	ГАУЗ «Муслюмовская центральная районная больница», Муслюмовский район, с.Муслюмово	10 448,67	12,00	1,00
2	ГАУЗ «Высокогорская центральная районная больница», лечебно-диагностический корпус, Высокогорский район, пос.ж./д.ст.Высокая Гора	33 425,94	31,00	10,00
3	ГАУЗ «Межрегиональный клинико-диагностический центр», стационарные блоки, г.Казань, ул.Карбышева, д.12а	99 500,00	30,00	20,00
4	Университетская клиника Казанского Федерального университета, здания сердечно-сосудистого и неврологического стационаров, г.Казань, ул.Чехова, д.1а	49 750,00	35,00	12,00
5	ГАУЗ «Бугульминская ЦРБ», детская больница, г.Бугульма	99 500,00	40,00	4,00
6	ГАУЗ «Набережно-Челнинская инфекционная больница», блок "Б", г.Набережные Челны	149 250,00	41,00	4,00
7	ГАУЗ «Чистопольская ЦРБ», стационар, г.Чистополь	96 175,70	42,00	3,00
8	ГАУЗ «Республиканская клиническая инфекционная больница им.проф.А.Ф.Агафонова», стационарные блоки, г.Казань	49 725,34	50,00	0,00
9	ГАУЗ «Апастовская ЦРБ», Апастовский	57 506,51	65,00	7,00
<b>ИТОГО лимит по программе</b>		<b>1 625 940,26</b>	<b>60,28</b>	<b>6,83</b>

# КАПИТАЛЬНЫЙ РЕМОНТ СТАЦИОНАРНЫХ ОБЪЕКТОВ ЗДРАВООХРАНЕНИЯ



№	МО РТ	Сумма по ГК, тыс. рублей	СМР, %	
			Факт	Динамика за 2 недели
10	ГАУЗ «Тетюшская ЦРБ», лечебный корпус, г.Тетюши	69 650,00	66,00	17,00
11	ГАУЗ «Лениногорская центральная районная больница», терапевтический корпус, г.Лениногорск	33 289,58	69,00	2,00
12	ГАУЗ «Нижекамская центральная районная многопрофильная больница», лечебный корпус № 3, г.Нижекамск	135 606,72	71,00	4,00
13	ГАУЗ «Детская городская больница с перинатальным центром» г.Нижекамск, главный корпус, г.Нижекамск, ул.Менделеева, д.45	199 967,80	77,00	19,00
14	ГАУЗ «Буинская ЦРБ», корпус А, В, г.Буинск, ул.Ефремова, д.137	114 425,00	80,00	5,00
15	ГАУЗ «Азнакаевская ЦРБ», лечебный корпус, г.Азнакаево	34 219,18	83,00	5,00
16	ГАУЗ «Госпиталь для ветеранов войн» г.Казани, здание лечебного корпуса №2, г.Казань	99 500,00	96,00	6,00
<b>ИТОГО лимит по программе</b>		<b>1 625 940,26</b>	<b>60,28</b>	<b>6,83</b>
17	ГАУЗ «Бугульминская ЦРБ», инфекционное отделение, г.Бугульма	65 140,35	100,00	4,00
18	ГАУЗ «Детская республиканская клиническая больница МЗ РТ», лечебный корпус № 3, г.Казань	96 427,33	100,00	0,00

# ГАУЗ «БУИНСКАЯ ЦРБ», Г.БУИНСК



**100**  
СТРОИТЕЛЬНОЙ  
ОТРАСЛИ  
РЕСПУБЛИКИ  
ТАТАРСТАН



# ДЕТСКАЯ ГОР. БОЛЬНИЦА С ПЕРИНАТАЛЬНЫМ ЦЕНТРОМ, Г.НИЖНЕКАМСК



**ЛЕТ 100**  
СТРОИТЕЛЬНОЙ  
ОТРАСЛИ  
РЕСПУБЛИКИ  
ТАТАРСТАН



# КАПИТАЛЬНЫЙ РЕМОНТ И УКРЕПЛЕНИЕ МАТЕРИАЛЬНОЙ БАЗЫ ЗДАНИЙ (ПОМЕЩЕНИЙ) ПОДРОСТКОВЫХ КЛУБОВ




№	МО РТ	Сумма по ГК, тыс. рублей	СМР, %	
			Факт	Динамика за 2 недели
1	Молодёжный (подростковый) клуб «Сандугач» г.Казань, ул.Гагарина, 77б	30 017,16	0,00	0,00
2	Молодёжный (подростковый) клуб «Икар-2» г.Казань, ул.Рахимова,23	4 844,66	70,00	10,00
3	Молодежный (подростковый) клуб по месту жительства «Восток» г.Альметьевск, ул.Заслонова, д.5, Альметьевский	1 576,08	75,00	2,00
4	Молодежный (подростковый) клуб по месту жительства «Темп» г.Альметьевск, ул.Промышленная, д.2б, Альметьевский	3 053,66	78,00	2,00
5	Муниципальное бюджетное учреждение «Молодежный (подростковый) клуб по месту жительства» с.Тлэнче Тамак, ул.Татарстан, д.19, Тукаевский	11 538,23	79,00	6,00
6	Молодежный (подростковый) клуб по месту жительства «Ровесник» с.Черемшан, ул.М.Титова, д.11, Черемшанский	18 841,76	82,00	2,00
7	Молодежный (подростковый) клуб по месту жительства «Алга» пгт.Апастово, ул.Октябрьская, д.55 А, Апастовский	15 920,00	85,00	13,00
8	Молодежный (подростковый) клуб по месту жительства «Юный десантник» г.Елабуга, ул.Тугарова, д.22 А, Елабужский	4 975,00	90,00	5,00
9	Молодёжный (подростковый) клуб «Икар» г.Казань, ул.Рахимова,23	827,84	98,00	28,00
<b>ИТОГО по программе</b>		<b>91 594,38</b>	<b>54,96</b>	<b>7,50</b>

# МОЛОДЕЖНЫЙ (ПОДРОСТКОВЫЙ) КЛУБ, Г.ЕЛАБУГА



**100**  
СТРОИТЕЛЬНОЙ  
ОТРАСЛИ  
РЕСПУБЛИКИ  
ТАТАРСТАН



# МОЛОДЕЖНЫЙ (ПОДРОСТКОВЫЙ) КЛУБ ЧЕРЕМШАНСКИЙ РАЙОН



**100**  
СТРОИТЕЛЬНОЙ  
ОТРАСЛИ  
РЕСПУБЛИКИ  
ТАТАРСТАН



# КАПИТАЛЬНЫЙ РЕМОНТ ДЕТСКИХ ОЗДОРОВИТЕЛЬНЫХ ЛАГЕРЕЙ



№	МО РТ	Сумма по ГК, тыс. рублей	СМР, %	
			Факт	Динамика за 2 недели
1	ДОЛ «Солнышко» ГБУ «Республиканский центр по организации оздоровления, отдыха и занятости детей и подростков «Лето» Высокогорского муниципального района	199 000,00	20,00	5,00
2	МБУ «Спортивная школа Вахитовского района» г.Казани СОЛ «Молодая гвардия»	40 243,71	26,00	4,00
3	МБУ «Центр по организации оздоровления, отдыха и занятости детей и подростков «Камский Артек» Нижнекамского муниципального района (1 этап)	155 220,00	53,00	11,00
4	СОЛ «Чайка» МБУ «Молодежный центр «Чайка» Зеленодольского муниципального района	172 093,38	65,00	11,00
5	ДОЛ «Алмалы» МБУ «Подростковый клуб «Ровесник» Агрызского муниципального района	23 715,90	80,00	15,00
6	Детский оздоровительный лагерь «Звездный» государственного бюджетного учреждения «Молодежный центр «Сэлэт» Лаишевского муниципального района	13 096,60	85,00	5,00
<b>ИТОГО лимит по программе</b>		<b>603 369,59</b>	<b>43,65</b>	<b>8,50</b>



# МБУ «ЦЕНТР ПО ОРГАНИЗАЦИИ ОЗДОРОВЛЕНИЯ, ОТДЫХА И ЗАНЯТОСТИ ДЕТЕЙ И ПОДРОСТКОВ «КАМСКИЙ АРТЕК», НИЖНЕКАМСКИЙ РАЙОН



**100**  
СТРОИТЕЛЬНОЙ  
ОТРАСЛИ  
РЕСПУБЛИКИ  
ТАТАРСТАН



# ДЕТСКИЙ ОЗДОРОВИТЕЛЬНЫЙ ЛАГЕРЬ «ЗВЕЗДНЫЙ», ЛАИШЕВСКИЙ РАЙОН



**100**  
СТРОИТЕЛЬНОЙ  
ОТРАСЛИ  
РЕСПУБЛИКИ  
ТАТАРСТАН



# КАПИТАЛЬНЫЙ РЕМОНТ СПОРТИВНЫХ ОБЪЕКТОВ



№	МО РТ	Сумма по ГК, тыс. рублей	СМР, %	
			Факт	Динамика за 2 недели
1	Муниципальное бюджетное учреждение «Спортивная школа «Зилант» Кукморского муниципального района Республики Татарстан г.Кукмор, ул.Ленина, д. 34	12 608,74	9,00	2,00
2	Государственная автономное образовательное учреждение "Альметьевский колледж физической культуры")с благоустройством территории и приобретением оборудования) г.Альметьевск, пр.Р.Фахретдина, д.5	33 072,57	35,00	7,00
3	Муниципальное бюджетное учреждение «Спортивная школа» Агрызского муниципального района Республики Татарстан г.Агрыз, ул.К.Маркса, д. 103 б	32 047,97	38,00	6,00
4	Спортивный зал «Нефтяник» муниципального бюджетного учреждения «Спортивная школа «Олимп» Мензелинского муниципального района Республики Татарстан г.Мензелинск, ул.Строителей, д.19	14 992,17	50,00	16,00
5	Муниципальное бюджетное учреждение «Спортивная школа «Мотор» г.Казани г. Казань, ул.Ленинградская, д.26	43 164,49	50,00	12,00
<b>ИТОГО лимит по программе</b>		<b>456 448,39</b>	<b>61,99</b>	<b>6,00</b>

# КАПИТАЛЬНЫЙ РЕМОНТ СПОРТИВНЫХ ОБЪЕКТОВ



№	МО РТ	Сумма по ГК, тыс. рубле	СМР, %	
			Факт	Динамика за 2 недели
6	Муниципальное бюджетное учреждение «Спортивная школа «Зай» Заинского муниципального района Республики Татарстан г.Заинск, пр. Победы, д. 1/12	25 018,84	78,00	5,00
7	Муниципальное автономное учреждение г.Набережные Челны «Спортивная школа олимпийского резерва «Витязь» им.М.Ш.Бибишева» г.Набережные Челны, пр.Набережночелнинский, д.25	99 430,00	93,00	1,00
8	Муниципальное бюджетное учреждение «Спортивная школа «Юность» Буинского муниципального района Республики Татарстан г.Буинск, ул.Строительная, д.2	16 081,41	97,00	5,00
9	Государственное бюджетное профессиональное образовательное учреждение «Казанское училище олимпийского резерва» г.Казань, ул.Горьковское шоссе, д. 26	5 528,03	97,00	3,00
<b>ИТОГО лимит по программе</b>		<b>456 448,39</b>	<b>61,99</b>	<b>6,00</b>

# КАПИТАЛЬНЫЙ РЕМОНТ СПОРТИВНЫХ ОБЪЕКТОВ В



№	МО РТ	Сумма по ГК, тыс. рубле	СМР, %	
			Факт	Динамика за 2 недели
10	Муниципальное бюджетное учреждение «Спортивный комплекс «Дельфин» Буинского муниципального района Республики Татарстан г.Буинск, ул.Строительная, д. 2 а	11 325,28	97,00	7,00
11	Муниципальное бюджетное учреждение «Спортивная школа олимпийского резерва по плаванию «Касатка» г.Казани ул.Р.Зорге, д.64	16 739,55	99,00	1,00
<b>ИТОГО лимит по программе</b>		<b>456 448,39</b>	<b>61,99</b>	<b>6,00</b>
12	Муниципальное бюджетное учреждение «Стадион-Ипподром» г.Мамадыш, ул.Ипподромная, д.2	7 056,49	100,00	4,00
13	Государственное автономное учреждение «Спортивный комплекс «Маяк» г. Зеленодольск, ул. Рогачева, д. 346	11 814,02	100,00	3,00
14	Спортивный зал «Медведь» муниципального бюджетного учреждения «Спортивная школа» Тетюшского муниципального района Республики Татарстан г.Тетюши, ул.Ленина, д.25 Б	4 584,35	100,00	10,00

# «СПОРТИВНЫЙ КОМПЛЕКС «ДЕЛЬФИН», Г.БУИНСК



**100**  
СТРОИТЕЛЬНОЙ  
ОТРАСЛИ  
РЕСПУБЛИКИ  
ТАТАРСТАН



# СПОРТИВНЫЙ ЗАЛ «МЕДВЕДЬ» ТЕТЮШСКИЙ РАЙОН



**100**  
СТРОИТЕЛЬНОЙ  
ОТРАСЛИ  
РЕСПУБЛИКИ  
ТАТАРСТАН



# КАПИТАЛЬНЫЙ РЕМОНТ ОБРАЗОВАТЕЛЬНЫХ ОРГАНИЗАЦИЙ ОТРАСЛИ КУЛЬТУРЫ (ДШИ)



№	МО РТ	Сумма по ГК, тыс. рублей	СМР, %	
			Факт	Динамика за 2 недели
1	Чистопольский, МБОУ ДО «Детская художественная школа» Чистопольского муниципального района, г.Чистополь, ул.Вахитова, д.32	2 142,87	15,00	5,00
2	Заинский, МБУ ДО «Заинская детская музыкальная школа» Заинского муниципального района, г.Заинск, ул.Ленина, д.9А	39 705,57	34,00	7,00
<b>ИТОГО лимит по программе</b>		<b>143 881,63</b>	<b>58,43</b>	<b>6,60</b>
3	Черемшанский, МБУ ДО «Детская школа искусств» Черемшанского муниципального района, с.Черемшан, ул.Первомайская, д.26	27 764,18	60,00	4,00
4	Зеленодольский, МБУ ДО «Зеленодольская детская художественная школа», г.Зеленодольск, ул.Засорина, 4А	56 547,94	65,00	12,00
5	Лениногорский, МБОУ ДО «Лениногорская детская художественная школа им.М.Х.Хаертдинова», г.Лениногорск, пр.Ленина, д.4	8 925,27	90,00	5,00
6	Пестречинский, МБУ ДО «Детская школа искусств» Пестречинского муниципального района, с.Пестрецы, Почтовая, д.1	8 795,80	100,00	-



# «ЛЕНИНОГОРСКАЯ ДЕТСКАЯ ХУДОЖЕСТВЕННАЯ ШКОЛА ИМ.М.Х.ХАЕРТДИНОВА», Г. ЛЕНИНОГОРСК



**100**  
СТРОИТЕЛЬНОЙ  
ОТРАСЛИ  
РЕСПУБЛИКИ  
ТАТАРСТАН



# КАПИТАЛЬНЫЙ РЕМОНТ ЗДАНИЙ (ПОМЕЩЕНИЙ) ИСПОЛНИТЕЛЬНЫХ КОМИТЕТОВ (СОВЕТОВ) ПОСЕЛЕНИЙ



№	МО РТ	Сумма по ГК, тыс. рублей	СМР, %	
			Факт	Динамика за 2 недели
1	с. Шемордан ул. Лермонтова д.2, Сабинский	2 059,85	89,00	6,00
<b>ИТОГО лимит по программе</b>		<b>27 079,77</b>	<b>99,16</b>	<b>6,00</b>
2	с.Старое Сляково, ул. Клубная, д.1, Агрызский	2 059,85	100,00	-
3	с.Большое Елово, ул. Центральная д.2, Елабужский	2 059,85	100,00	-
4	с.Тюгеевка, ул.Центральная, д.8, Заинский	2 059,85	100,00	-
5	Поселок совхоза Татарстан, ул.Советская, д.3, Тукаевский	1 971,02	100,00	-
6	п.совхоза Красный Октябрь, ул.Школьная, д.3, Новошешминский	1 603,58	100,00	-
7	с.Нижняя Кармалка, ул.Ленина, д.44, Черемшанский	1 499,05	100,00	-
8	с.Ютаза, ул. Дмитрова д.2, Ютазинский	2 059,85	100,00	-
9	с.Крым-Сарай, ул.Советская, зд.59А, Бавлинский	2 059,85	100,00	-
10	п. ж/д ст.Акбаш, ул.Школьная д.9, Бугульминский	1 990,01	100,00	-
11	с.Сатламышево, ул.Тукая, д.2, Апастовский	2 059,85	100,00	-
12	с. Соболевское, ул. Береговая, д.30, Верхнеуслонский	2 059,85	100,00	-
13	с. Никольское, ул. Буденого, д. 37, Спасский	1 125,44	100,00	-
14	с.Чувашское Дрожжаное ул.Октябрьская д.21А, Дрожжановский	1 555,60	100,00	-
15	с. Багаево, ул. Центральная д. 28, Кайбицкий	856,28	100,00	-

# КАПИТАЛЬНЫЙ РЕМОНТ ЗДАНИЙ ИСПОЛНИТЕЛЬНЫХ КОМИТЕТОВ ПОСЕЛЕНИЙ ЕЛАБУЖСКИЙ РАЙОН, С. БОЛЬШОЕ ЕЛОВО




**100**  
СТРОИТЕЛЬНОЙ  
ОТРАСЛИ  
РЕСПУБЛИКИ  
ТАТАРСТАН



# КАПИТАЛЬНЫЙ РЕМОНТ ЗДАНИЙ ИСПОЛНИТЕЛЬНЫХ КОМИТЕТОВ ПОСЕЛЕНИЙ ЮТАЗИНСКИЙ РАЙОН, С.ЮТАЗА



**100**  
СТРОИТЕЛЬНОЙ  
ОТРАСЛИ  
РЕСПУБЛИКИ  
ТАТАРСТАН



# КАПИТАЛЬНЫЙ РЕМОНТ ЗДАНИЙ ИСПОЛНИТЕЛЬНЫХ КОМИТЕТОВ ПОСЕЛЕНИЙ, ДРОЖЖАНОВСКИЙ РАЙОН, С.ЧУВАШСКОЕ ДРОЖЖАНОЕ



**100**  
СТРОИТЕЛЬНОЙ  
ОТРАСЛИ  
РЕСПУБЛИКИ  
ТАТАРСТАН



# КАПИТАЛЬНЫЙ РЕМОНТ ПОДВЕДОМСТВЕННЫХ ЗДАНИЙ МИНЛЕСХОЗА



№	МО РТ	Сумма по ГК, тыс. рублей	СМР, %	
			Факт	Динамика за 2 недели
1	Арский, Тукайское участковое лесничество	1 621,73	70,00	8,00
2	Нурлатский, Административное здание ГКУ «Нурлатское лесничество»	2 948,72	73,00	10,00
3	Арский, Административное здание ГКУ «Арское лесничество»	3 076,97	73,00	1,00
4	Верхнеуслонский, Административное здание ГКУ «Приволжское лесничество»	8 045,16	82,00	3,00
5	Лаишевский, Административное здание ГКУ «Лаишевское лесничество»	4 081,55	85,00	6,00
6	Мамадышский, Административное здание ГКУ «Мамадышское лесничество»	5 757,72	89,00	6,00
7	Алексеевский, Административное здание ГКУ «Билярское лесничество»	4 053,15	95,00	6,00
8	Нижнекамский, Административное здание ГКУ «Нижнекамское лесничество»	5 692,27	99,70	0,70
<b>ИТОГО лимит по программе</b>		<b>69 884,71</b>	<b>93,31</b>	<b>5,27</b>
9	Елабужский, Административное здание ГКУ «Елабужское лесничество»	7 709,59	100,00	7,00

# КАПИТАЛЬНЫЙ РЕМОНТ ПОДВЕДОМСТВЕННЫХ ЗДАНИЙ МИНЛЕСХОЗА



№	МО РТ	Сумма по ГК, тыс. рублей	СМР, %	
			Факт	Динамика за 2 недели
<b>ИТОГО лимит по программе</b>		<b>69 884,71</b>	<b>93,31</b>	<b>5,27</b>
10	Спасский, Административное здание ГКУ «Болгарское лесничество»	3 600,51	100,00	5,00
11	Черемшанский, Административное здание ГКУ «Черемшанское лесничество»	2 547,20	100,00	-
12	Тукаевский, Татарстанское участковое лесничество	2 122,48	100,00	-
13	Мамадышский, Кляушское участковое лесничество	985,32	100,00	-
14	Менделеевский, Менделеевское участковое лесничество	678,47	100,00	-
15	Алексеевский, Алексеевское участковое лесничество	1 161,24	100,00	-
16	Нурлатский, Мамыковское участковое лесничество	202,61	100,00	-
17	Зеленодольский, ГКУ «Зеленодольское лесничество», Лабораторный корпус	3 071,57	100,00	-
18	Мамадышский, Сокольское участковое лесничество	342,44	100,00	-

# КАПИТАЛЬНЫЙ РЕМОНТ ПОДВЕДОМСТВЕННЫХ ЗДАНИЙ МИНЛЕСХОЗА



№	МО РТ	Сумма по ГК, тыс. рублей	СМР, %	
			Факт	Динамика за 2 недели
19	Зеленодольский, Зеленодольское участковое лесничество	1 166,14	100,00	-
20	Елабужский, Мортовское участковое лесничество	535,91	100,00	-
21	Лениногорский, Административное здание ГКУ «Лениногорское лесничество»	4 215,52	100,00	-
22	Алькеевский, Административное здание ГКУ «Алькеевское лесничество»	3 466,40	100,00	-
23	Алькеевский, Контора Чувашско-Бродского участкового лесничества	365,83	100,00	-
24	Балтасинский, Балтасинское участковое лесничество	1 011,69	100,00	-
25	Нурлатский, Восходское участковое лесничество	105,47	100,00	-
26	Нурлатский, Тимерликовское участковое лесничество	121,41	100,00	-
27	Лениногорский, Шугуровское участковое лесничество	1 197,64	100,00	-
<b>ИТОГО лимит по программе</b>		<b>69 884,71</b>	<b>90,02</b>	<b>6,00</b>



# ГКУ «АЛКЕЕВСКОЕ ЛЕСНИЧЕСТВО», АЛКЕЕВСКИЙ РАЙОН



**100**  
СТРОИТЕЛЬНОЙ  
ОТРАСЛИ  
РЕСПУБЛИКИ  
ТАТАРСТАН



# КАПИТАЛЬНЫЙ РЕМОНТ МУНИЦИПАЛЬНЫХ АРХИВОВ



№	МО РТ	Сумма по ГК, тыс. рублей	СМР, %	
			Факт	Динамика за 2 недели
1	г. Менделеевск, ул. Химиков, д. 3А, Менделеевский	8 955,00	40,00	5,00
<b>ИТОГО лимит по программе</b>		<b>41 482,72</b>	<b>84,72</b>	<b>4,00</b>
2	п.г.т. Балтаси, ул. Наримана, д. 21 А, Балтасинский	1 428,80	90,00	5,00
3	г. Нижнекамск, ул. Ахтубинская, д. 6 А, Нижнекамский	10 489,06	94,00	4,00
4	п.г.т. Алексеевское, ул. Павелкина, д. 18, Алексеевский	9 718,03	98,00	2,00
5	г. Заинск, ул. Автозаводская, д. 1а, Заинский	5 699,87	100,00	-
6	с. Сарманово, ул. Ленина, д. 28 Б, Сармановский	3 108,00	100,00	-
7	п.г.т. Камское Устье, ул. Гагарина, д. 80, Камско-Устьинский	1 774,14	100,00	-
8	г. Нурлат, ул. Советская, д. 117, Нурлатский	309,82	100,00	-

# КАПИТАЛЬНЫЙ РЕМОНТ МУНИЦИПАЛЬНОГО АРХИВА Г.НУРЛАТ



**100**  
СТРОИТЕЛЬНОЙ  
ОТРАСЛИ  
РЕСПУБЛИКИ  
ТАТАРСТАН



# КАПИТАЛЬНЫЙ РЕМОНТ МУНИЦИПАЛЬНОГО АРХИВА АЛЕКСЕЕВСКИЙ РАЙОН



**100**  
СТРОИТЕЛЬНОЙ  
ОТРАСЛИ  
РЕСПУБЛИКИ  
ТАТАРСТАН



# КАПИТАЛЬНЫЙ РЕМОНТ СТАЦИОНАРНЫХ ОРГАНИЗАЦИЙ СОЦИАЛЬНОГО ОБСЛУЖИВАНИЯ



№	МО РТ	Сумма по ГК, тыс. рублей	СМР, %	
			Факт	Динамика за 2 недели
1	ГАУСО «Реабилитационный центр для детей и подростков с ограниченными возможностями «Солнечный» МТЗ и СЗ РТ», г.Казань	5 000,00	12,00	10,00
2	ГАУСО «КЦСОН «Изгелек» МТЗ и СЗ РТ в Атнинском муниципальном районе», Атнинский	2 500,00	23,00	0,00
3	ГКУ «Дербышкинский детский дом-интернат для умственно отсталых детей», г.Казань	6 000,00	35,00	20,00
4	ГАУСО «КЦСОН «Тылсым» МТЗ и СЗ РТ в Кукморском муниципальном районе», Кукморский	3 000,00	50,00	1,00
5	ГКУ «Верхне-Отарский детский дом-интернат для умственно отсталых детей», Сабинский	4 500,00	65,00	10,00
6	ГАУСО «Казанский психоневрологический интернат», г.Казань	8 000,00	75,00	25,00
7	ГАУСО «Лениногорский дом-интернат для престарелых и инвалидов», Лениногорский	7 000,00	84,00	4,00
8	ГКУ «Социальный приют для детей и подростков «Надежда» в Мамадышском муниципальном районе», Мамадышский	3 500,00	84,00	7,00
<b>ИТОГО лимит по программе</b>		<b>99 976,00</b>	<b>81,40</b>	<b>7,64</b>

# КАПИТАЛЬНЫЙ РЕМОНТ СТАЦИОНАРНЫХ ОРГАНИЗАЦИЙ СОЦИАЛЬНОГО ОБСЛУЖИВАНИЯ



№	МО РТ	Сумма по ГК, тыс. рублей	СМР, %	
			Факт	Динамика за 2 недели
9	ГАУСО «Азнакаевский дом-интернат для престарелых и инвалидов», Азнакаевский	3 000,00	85,00	9,00
10	ГАУСО «КЦСОН «Омет» МТЗ и СЗ РТ в Азнакаевском муниципальном районе», Азнакаевский	2 500,00	90,00	2,00
11	ГАУСО «КЦСОН «Игелек узеге» МТЗ и СЗ РТ в Актанышском муниципальном районе», Актанышский	3 500,00	92,00	1,00
12	ГАУСО «Алексеевский дом-интернат для престарелых и инвалидов», Алексеевский	3 976,00	92,00	10,00
13	ГАУСО «Реабилитационный центр для детей и подростков с ограниченными возможностями МТЗ и СЗ РТ в Лаишевском муниципальном районе», Лаишевский	3 500,00	94,00	2,00
14	ГАУСО «КЦСОН «Центр милосердия» МТЗ и СЗ РТ в Арском муниципальном районе», Арский	1 000,00	95,00	3,00
<b>ИТОГО лимит по программе</b>		<b>99 976,00</b>	<b>81,40</b>	<b>7,64</b>

# КАПИТАЛЬНЫЙ РЕМОНТ СТАЦИОНАРНЫХ ОРГАНИЗАЦИЙ СОЦИАЛЬНОГО ОБСЛУЖИВАНИЯ



№	МО РТ	Сумма по ГК, тыс. рублей	СМР, %	
			Факт	Динамика за 2 недели
15	ГАУСО «Реабилитационный центр для детей и подростков с ограниченными возможностями «Возрождение» МТЗ и СЗ РТ в Бугульминском муниципальном районе»	3 000,00	98,00	0,00
<b>ИТОГО лимит по программе</b>		<b>99 976,00</b>	<b>81,40</b>	<b>7,64</b>
16	ГАУСО «КЦСОН «Забота» МТЗ и СЗ РТ в Пестречинском муниципальном районе», Пестречинский	2 000,00	100,00	3,00
17	ГАУСО «Федоровский дом-интернат для престарелых и инвалидов» МТЗ и СЗ РТ, Аксубаевский	3 000,00	100,00	0,00
18	ГАУСО «КЦСОН «Исток-Башлангыч» МТЗ и СЗ РТ в Лениногорском муниципальном районе», Лениногорский	2 000,00	100,00	0,00
19	ГАУСО «Реабилитационный центр для детей и подростков с ограниченными возможностями МТЗ и СЗ РТ «Солнышко» в городском округе «город Набережные Челны», г.Наб. Челны	1 500,00	100,00	0,00
20	ГАУСО «Чистопольский психоневрологический интернат», Чистопольский	5 000,00	100,00	0,00
21	ГАУСО «Ново-Чурилинский психоневрологический интернат» МТЗ и СЗ РТ, Арский	1 965,00	100,00	-
22	ГКУ «Республиканский центр материальной помощи» (компенсационных выплат), Бавлинский	2 035,00	100,00	-

# КАПИТАЛЬНЫЙ РЕМОНТ СТАЦИОНАРНЫХ ОРГАНИЗАЦИЙ СОЦИАЛЬНОГО ОБСЛУЖИВАНИЯ



№	МО РТ	Сумма по ГК, тыс. рублей	СМР, %	
			Факт	Динамика за 2 недели
23	ГАУСО «Реабилитационный центр для детей и подростков с ограниченными возможностями МТЗ и СЗ РТ «Доверие» в Зеленодольском муниципальном районе», Зеленодольский	5 000,00	100,00	-
24	ГАУСО «Елабужский дом-интернат для престарелых и инвалидов», Елабужский	3 500,00	100,00	-
25	ГАУСО «Центр реабилитации инвалидов «Ветеран», Альметьевский	3 000,00	100,00	-
26	ГБУ «Республиканский центр социальной реабилитации инвалидов «Идель» МТЗ и СЗ РТ, Зеленодольский	3 000,00	100,00	-
27	ГАУСО «КЦСОН «Забота» МТЗ и СЗ РТ в Дрожжановском муниципальном районе», Дрожжановский	2 000,00	100,00	-
28	ГАУСО «Центр реабилитации инвалидов «Березка», Бавлинский	3 000,00	100,00	-
29	ГАУСО «Реабилитационный центр для детей и подростков с ограниченными возможностями МТЗ и СЗ РТ «Астра» в Елабужском муниципальном районе», Елабужский	3 000,00	100,00	-
<b>ИТОГО лимит по программе</b>		<b>99 976,00</b>	<b>81,40</b>	<b>7,64</b>



# ГАУСО «ОМЕТ» АЗНАКАЕВСКИЙ РАЙОН



**100**  
СТРОИТЕЛЬНОЙ  
ОТРАСЛИ  
РЕСПУБЛИКИ  
ТАТАРСТАН



# ГАУСО «ЦЕНТР МИЛОСЕРДИЯ» АРСКИЙ РАЙОН



**100**  
СТРОИТЕЛЬНОЙ  
ОТРАСЛИ  
РЕСПУБЛИКИ  
ТАТАРСТАН



# КАПИТАЛЬНЫЙ РЕМОНТ ОБЪЕКТОВ УПРАВЛЕНИЯ ФЕДЕРАЛЬНОЙ СЛУЖБЫ ВОЙСК НАЦИОНАЛЬНОЙ ГВАРДИИ РФ ПО РТ



№	МО РТ	Сумма по ГК, тыс. рублей	СМР, %	
			Факт	Динамика за 2 недели
1	Здание гаража для служебных автомашин УВО по городу Казани - филиал ФГКУ «УВО ВНГ России по Республике Татарстан», г. Казань	30 564,51	14,00	7,00
2	Помещение в здании (литер А) УВО по городу Казани - филиал ФГКУ «УВО ВНГ России по Республике Татарстан», г. Казань	3 869,26	60,00	10,00
3	Здание Управления Росгвардии по Республике Татарстан, г. Казань	23 208,28	62,00	18,00
4	Здание ОВО по Зеленодольскому району- филиал ФГКУ «УВО ВНГ России по Республике Татарстан», Зеленодольский	13 808,92	62,00	8,00
5	Нежилое помещение ОВО по Сабинскому району - филиал ФГКУ «УВО ВНГ России по Республике Татарстан», Сабинский	20 997,87	83,00	7,00
6	Административное здание ОВО по Альметьевскому району- филиал ФГКУ «УВО ВНГ России по Республике Татарстан», Альметьевский	5 225,00	94,00	5,00
<b>ИТОГО лимит по программе</b>		<b>100 852,46</b>	<b>58,36</b>	<b>9,17</b>

# КАПИТАЛЬНЫЙ РЕМОНТ ОБЪЕКТОВ УПРАВЛЕНИЯ ФЕДЕРАЛЬНОЙ СЛУЖБЫ ВОЙСК НАЦИОНАЛЬНОЙ ГВАРДИИ РФ ПО РТ



№	МО РТ	Сумма по ГК, тыс. рублей	СМР, %	
			Факт	Динамика за 2 недели
<b>ИТОГО лимит по программе</b>		<b>100 852,46</b>	<b>58,36</b>	<b>9,17</b>
7	АБК ОВО по Заинскому району- филиал ФГКУ «УВО ВНГ России по Республике Татарстан», Заинский	2 215,44	100,00	0,00
8	Административное здание ОВО по Лениногорскому району- филиал ФГКУ «УВО ВНГ России по Республике Татарстан», Лениногорский	3 580,52	100,00	-
9	Нежилое помещение ОВО по Бугульминскому району- филиал ФГКУ «УВО ВНГ России по Республике Татарстан», Бугульминский	796,20	100,00	-
10	Здание (спортивный зал) Управления Росгвардии по Республике Татарстан, г. Казань	3 004,28	100,00	-
11	Здание (гараж) Управления Росгвардии по Республике Татарстан, г. Казань	2 676,44	100,00	-

# ЗДАНИЕ УПРАВЛЕНИЯ РОСГВАРДИИ ПО РЕСПУБЛИКЕ ТАТАРСТАН, Г. КАЗАНЬ



**100**  
СТРОИТЕЛЬНОЙ  
ОТРАСЛИ  
РЕСПУБЛИКИ  
ТАТАРСТАН



# АДМИНИСТРАТИВНОЕ ЗДАНИЕ «УВО ВНГ РОССИИ ПО РЕСПУБЛИКЕ ТАТАРСТАН» АЛЬМЕТЬЕВСКИЙ РАЙОН



**100**  
СТРОИТЕЛЬНОЙ  
ОТРАСЛИ  
РЕСПУБЛИКИ  
ТАТАРСТАН



# ФИЛИАЛ ФГКУ «УВО ВНГ РОССИИ ПО РЕСПУБЛИКЕ ТАТАРСТАН», ЗАИНСКИЙ РАЙОН



**ЛЕТ 100**  
СТРОИТЕЛЬНОЙ  
ОТРАСЛИ  
РЕСПУБЛИКИ  
ТАТАРСТАН



# КАПИТАЛЬНЫЙ РЕМОНТ ЗДАНИЙ (ПОМЕЩЕНИЙ), ПОДВЕДОМСТВЕННЫХ МИНИСТЕРСТВУ ВНУТРЕННИХ ДЕЛ РОССИИ ПО РЕСПУБЛИКЕ ТАТАРСТАН



№	МО РТ	Сумма по ГК, тыс. рублей	СМР, %	
			Факт	Динамика за 2 недели
1	Нежилое помещение Отдела МВД России по Тукаевскому району г. Набережные Челны, ул. Габдуллы Тукая, д.35	9 353,00	0,00	0,00
2	Здание Отдела полиции «Зареченский» Управления МВД России по г. Казани, г. Казань, ул. Димитрова, д.11	4 975,00	0,00	0,00
3	Административное здание Отдела полиции «Гвардейский» Управления МВД России по г. Казани, г. Казань, ул. Патриса Лумумбы, д.52	6 467,50	0,00	0,00
4	Административное здание Отдела МВД России по Высокогорскому району, Республика Татарстан, поселок Высокая Гора, ул. Советская, д.25	3 980,00	0,00	0,00
5	Здания №1, №2 МВД по Республике Татарстан г. Казань, ул. Дзержинского, д.19/23, ул. Карла Фукса, д.3а/22	28 715,69	3,00	3,00
6	Здание караульного помещения и ограждение территории складов г. Казань, ул. Односторонка Ноксинская, д.29	29 551,50	5,00	1,00
<b>ИТОГО лимит по программе</b>		<b>108 251,01</b>	<b>13,82</b>	<b>14,00</b>



# КАПИТАЛЬНЫЙ РЕМОНТ ЗДАНИЙ (ПОМЕЩЕНИЙ), ПОДВЕДОМСТВЕННЫХ МИНИСТЕРСТВУ ВНУТРЕННИХ ДЕЛ РОССИИ ПО РЕСПУБЛИКЕ ТАТАРСТАН



№	МО РТ	Сумма по ГК, тыс. рублей	СМР, %	
			Факт	Динамика за 2 недели
7	Административное здание Отдела полиции «Танкодром» Управления МВД России по г. Казани, г. Казань, ул. Курчатова, д.7а	995,00	12,00	2,00
8	Здание Отдела полиции "Центральный" Управления МВД России по г.Набережные Челны, ул.Шамиля Усманова д.59а	16 253,33	50,00	36,00
9	Здание гаража ФКУ «ЦХиСО МВД по Республике Татарстан» г. Казань, ул. Богатырева, д.10	7 960,00	55,00	28,00
<b>ИТОГО лимит по программе</b>		<b>108 251,01</b>	<b>13,82</b>	<b>14,00</b>

# ЗДАНИЕ ГАРАЖА ФКУ «ЦХИСО МВД ПО РЕСПУБЛИКЕ ТАТАРСТАН», Г. КАЗАНЬ



**100**  
СТРОИТЕЛЬНОЙ  
ОТРАСЛИ  
РЕСПУБЛИКИ  
ТАТАРСТАН



# КАПИТАЛЬНЫЙ РЕМОНТ ОВОЩЕКАРТОФЕЛЕХРАНИЛИЩ




№	МО РТ	Лимит, тыс. рублей	СМР, %	
			Факт	Динамика за 2 недели
1	Овощехранилище Сельскохозяйственного потребительского кооператива «Деревня» в с.Ямаш, Альметьевский район	2 460,00	0,00	0,00 )
2	Картофелехранилище ООО «Саба» в с.Тимершик, Сабинский район	2 580,00	0,00	0,00
3	Овощехранилище ООО «Агро-фирма «Игенче» в с.Наласа, Арский район	1 200,00	20,00	20,00
4	Овощехранилище ООО «Агрофирма «Кырлай» в с.Новый Яваш, Арский район	1 740,00	20,00	20,00
5	Овощехранилище № 5 с цехом очистки и фасовки овощей ООО «Агрофирма «Нармонка» в с.Нармонка (3-й этап), Лаишевский район	7 020,00	35,00	6,00
<b>ИТОГО лимит по программе</b>		<b>15 000,00</b>	<b>20,30</b>	<b>15,33</b>

# ПРОГРАММА КАПИТАЛЬНОГО РЕМОНТА МКД НА 2021 ГОД


**41** МО

**948** ДОМОВ,  
В Т.Ч.


дополнительно  
5 домов в г.Казани  
24 в г.Наб.Челны



БЮДЖЕТ РТ



МЕСТНЫЙ БЮДЖЕТ



СОБСТВЕННИКИ  
ПОМЕЩЕНИЙ



**100**  
ЛЕТ  
СТРОИТЕЛЬНОЙ  
ОТРАСЛИ  
РЕСПУБЛИКИ  
ТАТАРСТАН

# КАПИТАЛЬНЫЙ РЕМОНТ МКД

## ВЫПОЛНЕНИЕ СМР В РАЗРЕЗЕ МО



**100**  
ЛЕТ  
СТРОИТЕЛЬНОЙ  
ОТРАСЛИ  
РЕСПУБЛИКИ  
ТАТАРСТАН

№ п/п	МО РТ	Кол-во домов	Лимит, млн.руб.	Выполнение СМР		
				сумма (млн.руб.)	% от лимита	% динамика за 2 недели
1	Пестречинский	17	38,93	0,13	0,34	0,34
2	Арский	5	15,97	0,38	2,41	2,41
3	Р.-Слободский	3	6,5	0,39	5,96	5,96
4	Новошешминский	2	4,77	0,52	11,01	3,00
5	Алексеевский	5	9,62	1,17	12,21	4,69
6	Сабинский	14	13,63	1,69	12,38	1,52
7	Апастовский	3	3,77	0,60	15,92	5,31
8	Заинский	68	74,59	13,90	18,63	3,07
9	Черемшанский	4	2,4	0,47	19,73	8,20
10	Менделеевский	10	54,16	11,66	21,53	8,09
11	Ютазинский	10	24,36	6,78	27,82	2,17
12	Бавлинский	10	40,47	12,37	30,58	12,84
13	Лаишевский	8	24,87	7,71	30,99	2,49
14	Елабужский	16	133,66	42,09	31,49	2,31
15	Сармановский	17	40,74	12,87	31,58	17,61
16	г. Казань	243	2 254,61	735,16	32,61	6,09
17	Тюлячинский	1	0,48	0,16	32,89	24,51
18	Высокогорский	10	36,8	12,47	33,89	3,21
19	Азнакаевский	31	91,61	32,02	34,95	10,96
20	Чистопольский	12	113,97	41,21	36,16	8,42
21	Балтасинский	3	5,12	2,14	41,86	2,98
<b>ИТОГО :</b>		<b>948</b>	<b>6 294,27</b>	<b>2 541,22</b>	<b>40,37</b>	<b>8,31</b>

# КАПИТАЛЬНЫЙ РЕМОНТ МКД

## ВЫПОЛНЕНИЕ СМР В РАЗРЕЗЕ МО



№ п/п	МО РТ	Кол-во домов	Лимит, млн.руб.	Выполнение СМР		
				сумма (млн.руб.)	% от лимита	% динамика за 2 недели
22	Мамадышский	3	24,03	10,07	41,90	3,51
23	Тукаевский	9	27,86	11,74	42,13	24,33
24	Нижнекамский	98	611,41	257,93	42,19	5,94
25	Кукморский	7	23,86	10,48	43,91	11,38
26	Зеленодольский	33	281,08	124,03	44,13	20,70
27	Лениногорский	23	139,81	62,44	44,66	10,31
28	К.-Устьинский	3	7,81	3,55	45,40	3,01
29	Бугульминский	33	219,31	105,00	47,88	13,00
30	г. Наб.Челны	150	1 469,57	733,65	49,92	10,20
31	Мензелинский	5	22,19	11,38	51,30	27,93
32	Аксубаевский	9	7,24	3,76	51,90	17,05
33	Альметьевский	36	324,82	173,19	53,32	5,90
34	Нурлатский	9	54,65	30,48	55,77	16,99
35	Агрызский	14	29,41	17,00	57,80	9,15
36	Спасский	4	7,49	4,48	59,80	13,63
37	Тетюшский	7	10,7	7,29	68,13	17,23
38	Актанышский	2	9,02	7,93	87,94	2,49
39	Муслюмовский	3	6,5	5,73	88,20	32,47
40	Буинский	6	21,45	19,59	91,34	2,41
41	Верхнеуслонский	2	4,99	4,60	92,22	14,67
<b>ИТОГО :</b>		<b>948</b>	<b>6 294,27</b>	<b>2 541,22</b>	<b>40,37</b>	<b>8,31</b>

# ПРОГРАММЫ МОДЕРНИЗАЦИИ ИНЖЕНЕРНЫХ СЕТЕЙ



№	НАИМЕНОВАНИЕ ПРОГРАММЫ	Лимит финансирования, тыс.руб.			Примечание
		Всего	СМР	ПИР	
1	Модернизация очистных сооружений и капитальный ремонт сетей канализации (12 объектов)	167 100,00	161 132,14	5 967,86	ГК № 2 от 10.03.2021 на 54,53 млн. руб. ГК № 7 от 22.03.2021 на 106,07 млн. руб.
2	Водообеспечение и устройство площадок ТБО в садоводческих некоммерческих товариществах (50 ВНБ, 30 скважин, 13 км водопровода, 52 площадка ТБО)	150 000,00	144 976,00	5 024,00	ГК № 6 от 15.03.2021 на 144,23 млн. руб.
3	Обеспечение населения питьевой водой (127 объектов СМР, 56 ПИР)	650 000,00	579 750,00	70 250,00	ГК № 1 от 01.03.2021 на 203,38 млн. руб.; ГК № 2 от 10.03.2021 на 33,69 млн. руб. ГК № 8 от 22.03.2021 на 114,25 млн. руб. ГК № 10 от 19.04.2021 на 28,5 млн. руб. ГК № 11 от 19.04.2021 на 121,5 млн. руб. - 21,00 млн. руб. торги прошли – 16.06.2021 (ГК через 10 дней); - 29,00 млн. руб.- размещено в план-график на ЕИС; - 27,85 млн руб.- дата проведения закупки 08.07.2021

# ПРОГРАММЫ МОДЕРНИЗАЦИИ ИНЖЕНЕРНЫХ СЕТЕЙ



№	НАИМЕНОВАНИЕ ПРОГРАММЫ	Лимит финансирования, тыс.руб.			Примечание
		Всего	СМР	ПИР	
4	Реконструкция, строительство сетей газораспределения, внутридомовых сетей газопотребления, установки блочно-модульных котельных и котлов наружного размещения в городах и районах (39 объектов)	162 200,00	150 846,00	11 354,00	ГК № 13 от 27.04.2021 на 92,58 млн. - 58,27 млн. руб. – на стадии заключения госконтракта
5	Восстановление уличного освещения в населенных пунктах Республики Татарстан за счет средств бюджета (11 852 светильника, 203 км СИП, 34 ВЩУ)	225 000,00	222 772,277	2 227,723	ГК № 15 от 05.05.2021 на 209,40млн. руб.
6	Реконструкция и капитальный ремонт сетей газопотребления с заменой котлов в котельных, установкой блочно-модульных котельных и котлов наружного размещения, обеспечивающих теплоснабжение бюджетных учреждений (44 объекта)	69 900,00	64 073,266	5 826,734	ГК № 13 от 27.04.2021 на 23,62 млн. руб. ГК № 14 от 05.05.2021 на 40,45млн. руб.



# МОДЕРНИЗАЦИЯ ОЧИСТНЫХ СООРУЖЕНИЙ И КАПИТАЛЬНЫЙ РЕМОНТ СЕТЕЙ КАНАЛИЗАЦИИ



**100**  
СТРОИТЕЛЬНОЙ  
ОТРАСЛИ  
РЕСПУБЛИКИ  
ТАТАРСТАН

№	МО РТ	Лимит, тыс. рублей	СМР, %	Динамика, %
1	Строительство канализационной насосной станции с сетями по ул. Советской в г. Болгар, Спасский муниципальный район	3 500,0	14,92	2,99
2	Строительство сетей водоотведения и канализационно-насосных станций в с. Высокая Гора, Высокогорский муниципальный район	5 099,17	19,83	7,90
3	Реконструкция очистных сооружений и системы водоотведения в с. Актаныш, Актанышский муниципальный район	5 010,68	19,90	6,90
4	Строительство биологических очистных сооружений в поселке ж.-д. станции Высокая Гора и систем водоотведения в с. Высокая Гора, Высокогорский муниципальный район	66 559,17	26,87	4,85
5	Капитальный ремонт систем водоотведения в г. Нурлат, Нурлатский муниципальный район	37 354,11	43,00	5,01
6	Капитальный ремонт системы водоотведения в г. Мамадыш, Мамадышский муниципальный район	10 500,0	95,00	20,00
<b>ИТОГО</b>		<b>161 132,14</b>	<b>49,29</b>	<b>4,90</b>
7	Капитальный ремонт биологических очистных сооружений первой линии в г. Лаишево, Лаишевский муниципальный район	6 674,05	100,00	-
8	Строительство сетей водоотведения в пгт. Алексеевское, Алексеевский муниципальный район	26 434,96	100,00	-

# КАПИТАЛЬНЫЙ РЕМОНТ СИСТЕМ ВОДООТВЕДЕНИЯ МАМАДЫШСКИЙ РАЙОН



**100**  
СТРОИТЕЛЬНОЙ  
ОТРАСЛИ  
РЕСПУБЛИКИ  
ТАТАРСТАН



# КАПИТАЛЬНЫЙ РЕМОНТ БИОЛОГИЧЕСКИХ ОЧИСТНЫХ СООРУЖЕНИЙ, ЛАИШЕВСКИЙ РАЙОН



**100**  
СТРОИТЕЛЬНОЙ  
ОТРАСЛИ  
РЕСПУБЛИКИ  
ТАТАРСТАН



# ОБЕСПЕЧЕНИЕ НАСЕЛЕНИЯ ПИТЬЕВОЙ ВОДОЙ ВЫПОЛНЕНИЕ СМР В РАЗРЕЗЕ РАЙОНОВ



**100**  
ЛЕТ  
СТРОИТЕЛЬНОЙ  
ОТРАСЛИ  
РЕСПУБЛИКИ  
ТАТАРСТАН

№	МО РТ	Количество объектов	Количество завершённых объектов	Лимит, тыс. рублей	СМР, %	Динамика, %
1	Алексеевский	2	0	8 708,00	0,00	0,00
2	Альметьевский	1	0	8 708,00	0,00	0,00
3	Менделеевский	1	0	8 708,00	0,00	0,00
4	Муслюмовский	1	0	8 708,00	0,00	0,00
5	г.Н. Челны	1	0	3 053,73	0,00	0,00
6	Пестречинский	3	0	13 533,00	0,00	0,00
7	Арский	4	0	15 908,00	0,00	0,00
8	Верхнеуслонский	2	0	8 708,00	2,19	0,73
9	Азнакаевский	3	1	8 708,00	5,28	0,00
10	Елабужский	3	0	8 708,00	8,92	0,68
11	Сабинский	3	0	15 958,00	9,04	4,50
12	Мамадышский	1	0	8 708,00	9,90	4,93
13	Кукморский	3	1	8 708,00	11,69	0,42
14	Бугульминский	2	0	8 708,00	12,56	11,01
15	Актанышский	2	0	8 708,00	14,79	0,00
<b>ИТОГО:</b>		<b>127</b>	<b>43</b>	<b>579 750,00</b>	<b>40,14</b>	<b>4,44</b>

# ОБЕСПЕЧЕНИЕ НАСЕЛЕНИЯ ПИТЬЕВОЙ ВОДОЙ ВЫПОЛНЕНИЕ СМР В РАЗРЕЗЕ РАЙОНОВ



**100**  
ЛЕТ  
СТРОИТЕЛЬНОЙ  
ОТРАСЛИ  
РЕСПУБЛИКИ  
ТАТАРСТАН

№	МО РТ	Количество объектов	Количество завершенных объектов	Лимит, тыс. рублей	СМР, %	Динамика, %
16	Апастовский	4	0	31 808,00	15,06	1,37
17	Чистопольский	3	1	8 708,00	15,29	9,91
18	Лениногорский	1	0	8 708,00	19,89	9,90
19	Атнинский	3	1	8 708,00	20,08	2,17
20	Зеленодольский	2	1	8 708,00	20,49	8,42
21	Буинский	8	2	57 908,00	25,56	23,66
22	Нурлатский	4	1	8 708,00	25,97	19,35
23	Высокогорский	3	1	8 708,00	36,85	1,20
24	Нижнекамский	2	1	8 708,00	43,60	31,62
25	г.Казань	5	3	23 898,00	47,72	0,00
26	Бавлинский	2	1	8 708,00	48,30	0,00
27	Сармановский	3	0	8 708,00	49,46	33,19
28	Ютазинский	3	1	8 708,00	49,62	3,05
29	Тюлячинский	1	0	8 708,00	49,75	29,90
30	Кайбицкий	1	0	8 708,00	49,75	29,96
<b>ИТОГО:</b>		<b>127</b>	<b>43</b>	<b>579 750,00</b>	<b>40,14</b>	<b>4,44</b>

# ОБЕСПЕЧЕНИЕ НАСЕЛЕНИЯ ПИТЬЕВОЙ ВОДОЙ ВЫПОЛНЕНИЕ СМР В РАЗРЕЗЕ РАЙОНОВ



**100**  
ЛЕТ  
СТРОИТЕЛЬНОЙ  
ОТРАСЛИ  
РЕСПУБЛИКИ  
ТАТАРСТАН

№	МО РТ	Количество объектов	Количество завершенных объектов	Лимит, тыс. рублей	СМР, %	Динамика, %
31	Балтасинский	5	0	23 708,00	55,09	20,34
32	Дрожжановский	5	4	57 908,00	55,10	0,00
33	Спасский	3	1	8 708,00	59,39	0,00
34	К-Устьинский	6	4	8 708,00	60,76	5,72
35	Заинский	3	2	8 708,00	64,14	2,21
36	Аксубаевский	4	3	8 708,00	75,21	1,08
37	Мензелинский	3	1	8 708,00	75,70	1,79
38	Черемшанский	5	2	22 208,00	77,48	4,73
39	Агрызский	2	1	8 708,00	79,58	6,12
40	Лаишевский	4	2	9 079,27	82,37	4,27
41	Новошешминский	2	1	8 708,00	93,58	2,92
42	Тетюшский	2	1	8 708,00	97,13	5,72
	<b>ИТОГО:</b>	<b>127</b>	<b>43</b>	<b>579 750,00</b>	<b>40,14</b>	<b>4,44</b>
43	Р-Слободский	3	3	8 708,00	100,00	-
44	Тукаевский	1	1	17 416,00	100,00	-
45	Алькеевский	2	2	8 708,00	100,00	-

# ОБЕСПЕЧЕНИЕ НАСЕЛЕНИЯ ПИТЬЕВОЙ ВОДОЙ, СТРОИТЕЛЬСТВО СЕТЕЙ ВОДОСНАБЖЕНИЯ БУИНСКИЙ РАЙОН, С.ВОЛЬНЫЙ СТАН




**100**  
СТРОИТЕЛЬНОЙ  
ОТРАСЛИ  
РЕСПУБЛИКИ  
ТАТАРСТАН



# ОБЕСПЕЧЕНИЕ НАСЕЛЕНИЯ ПИТЬЕВОЙ ВОДОЙ, СТРОИТЕЛЬСТВО СЕТЕЙ ВОДОСНАБЖЕНИЯ ЛЕНИНОГОРСКИЙ РАЙОН, П.ПОДЛЕСНЫЙ



**100**  
СТРОИТЕЛЬНОЙ  
ОТРАСЛИ  
РЕСПУБЛИКИ  
ТАТАРСТАН





# ВОССТАНОВЛЕНИЕ УЛИЧНОГО ОСВЕЩЕНИЯ В НАСЕЛЕННЫХ ПУНКТАХ РЕСПУБЛИКИ ТАТАРСТАН



№	МО РТ	Количество объектов	Количество завершённых объектов	Лимит, тыс. рублей	СМР, %	Динамика, %
1	Агрызский	6	0	3 037,19	0,00	0,00
2	Алексеевский	8	0	2 509,93	0,00	0,00
3	Алькеевский	12	0	2 557,90	0,00	0,00
4	Бугульминский	9	0	5 671,48	0,00	0,00
5	Дрожжановский	12	0	2 148,67	0,00	0,00
6	Елабужский	15	0	4 170,65	0,00	0,00
7	Зеленодольский	21	0	9 291,06	0,00	0,00
8	Кукморский	11	0	4 612,30	0,00	0,00
9	Нижнекамский	34	0	11 463,09	0,00	0,00
10	Новошешминский	9	0	2 559,01	0,00	0,00
11	Пестречинский	8	0	2 707,90	0,00	0,00
12	Сабинский район	3	0	2 995,02	0,00	0,00
13	Тюлячинский	3	0	2 462,84	0,00	0,00
14	Черемшанский	14	0	2 432,44	0,00	0,00
15	Чистопольский	9	0	4 198,85	0,00	0,00
<b>ИТОГО:</b>		<b>459</b>	<b>165</b>	<b>209 405,94</b>	<b>34,90</b>	<b>13,77</b>

# ВОССТАНОВЛЕНИЕ УЛИЧНОГО ОСВЕЩЕНИЯ В НАСЕЛЕННЫХ ПУНКТАХ РЕСПУБЛИКИ ТАТАРСТАН



№	МО РТ	Количество объектов	Количество завершённых объектов	Лимит, тыс. рублей	СМР, %	Динамика, %
16	Тукаевский	20	1	4 101,54	6,10	0,00
17	Лаишевский	3	1	3 320,11	9,40	9,40
18	Верхнеуслонский	16	16	2 513,38	10,00	42,80
19	г.Казань	18	1	29 356,33	11,87	6,63
20	Нурлатский	15	3	4 758,81	12,08	12,08
21	г.Н. Челны	1	0	16 166,74	15,00	0,00
22	Менделеевский	15	3	2 527,69	17,10	17,10
23	Тетюшский	11	4	2 513,71	36,74	36,74
24	Атнинский	13	3	2 400,74	37,80	37,80
25	Спасский	9	7	2 386,63	39,70	39,70
26	Альметьевский	12	6	10 380,16	49,90	33,21
27	Кайбицкий	14	8	2 698,24	52,62	52,62
28	Заинский	15	9	4 260,11	54,75	47,35
29	Высокогорский	11	6	4 858,88	62,93	30,48
30	Актанышский	1	0	3 056,14	70,00	70,00
<b>ИТОГО:</b>		<b>459</b>	<b>165</b>	<b>209 405,94</b>	<b>34,90</b>	<b>13,77</b>

# ВОССТАНОВЛЕНИЕ УЛИЧНОГО ОСВЕЩЕНИЯ В НАСЕЛЕННЫХ ПУНКТАХ РЕСПУБЛИКИ ТАТАРСТАН




№	МО РТ	Количество объектов	Количество завершённых объектов	Лимит, тыс. рублей	СМР, %	Динамика, %
31	Аксубаевский	11	6	3 064,63	72,00	72,00
32	Арский	9	7	5 570,01	74,11	45,63
33	Буинский	5	4	3 224,95	74,45	74,45
34	Мензелинский	3	2	3 132,47	76,78	43,10
35	Лениногорский	12	9	4 662,17	84,18	34,60
36	Апастовский	5	4	2 364,16	85,52	53,21
37	Балтасинский	12	11	3 044,25	94,31	0,00
<b>ИТОГО:</b>		<b>459</b>	<b>165</b>	<b>209 405,94</b>	<b>34,90</b>	<b>13,77</b>
38	Ютазинский	18	18	3 328,00	100,00	44,72
39	Бавлинский	5	5	2 688,36	100,00	-
40	К-Устьинский	5	5	2 487,64	100,00	-
41	Азнакаевский	3	3	4 460,89	100,00	-
42	Муслюмовский	1	1	2 524,65	100,00	-
43	Мамадышский	4	4	4 710,60	100,00	-
44	Сармановский	13	13	3 057,28	100,00	-
45	Рыбно-Слободский	5	5	2 968,31	100,00	-


# ВОССТАНОВЛЕНИЕ УЛИЧНОГО ОСВЕЩЕНИЯ В НАСЕЛЕННЫХ ПУНКТАХ РЕСПУБЛИКИ ТАТАРСТАН



**100**  
СТРОИТЕЛЬНОЙ  
ОТРАСЛИ  
РЕСПУБЛИКИ  
ТАТАРСТАН



Арский муниципальный район



Балтасинский муниципальный район

# РЕКОНСТРУКЦИЯ, СТРОИТЕЛЬСТВО СЕТЕЙ ГАЗОРАСПРЕДЕЛЕНИЯ, ВНУТРИДОМОВЫХ СЕТЕЙ ГАЗОПОТРЕБЛЕНИЯ, УСТАНОВКИ БЛОЧНО-МОДУЛЬНЫХ КОТЕЛЬНЫХ И КОТЛОВ НАРУЖНОГО РАЗМЕЩЕНИЯ В ГОРОДАХ И РАЙОНАХ



№	МО РТ	Количество объектов	Количество завершенных объектов	Лимит, тыс. рублей	СМР, %	Динамика, %
1	Арский	1	0	11 947,52	0,00	0,00
2	Атнинский	1	0	2 095,55	0,00	0,00
3	Буинский	5	0	2 766,88	0,00	0,00
4	Елабужский	1	0	2 032,71	0,00	0,00
5	Зеленодольский	4	0	3 434,16	0,00	0,00
6	г.Казань	2	0	7 899,15	0,00	0,00
7	Алексеевский	1	0	13 268,88	15,00	8,00
8	Бугульминский	1	0	247,41	15,00	10,00
9	Кукморский	10	0	51 215,81	27,00	10,36
10	Ютазинский	7	0	2 175,83	27,39	25,64
11	Пестречинский	2	1	17 417,40	50,45	0,00
12	Сабинский	2	1	12 344,69	79,95	16,40
13	Тукаевский	2	0	24 000,00	90,00	37,50
<b>ИТОГО:</b>		<b>39</b>	<b>2</b>	<b>150 846,00</b>	<b>37,62</b>	<b>11,95</b>

# РЕКОНСТРУКЦИЯ, СТРОИТЕЛЬСТВО СЕТЕЙ ГАЗОРАСПРЕДЕЛЕНИЯ, ВНУТРИДОМОВЫХ СЕТЕЙ ГАЗОПОТРЕБЛЕНИЯ, УСТАНОВКИ БЛОЧНО-МОДУЛЬНЫХ КОТЕЛЬНЫХ И КОТЛОВ НАРУЖНОГО РАЗМЕЩЕНИЯ В КУКМОРСКОМ РАЙОНЕ



**100**  
СТРОИТЕЛЬНОЙ  
ОТРАСЛИ  
РЕСПУБЛИКИ  
ТАТАРСТАН



# РЕКОНСТРУКЦИЯ И КАПИТАЛЬНЫЙ РЕМОНТ СЕТЕЙ ГАЗОПОТРЕБЛЕНИЯ С ЗАМЕНОЙ КОТЛОВ В КОТЕЛЬНЫХ, ОБЕСПЕЧИВАЮЩИХ ТЕПЛОСНАБЖЕНИЕ БЮДЖЕТНЫХ УЧРЕЖДЕНИЙ



№	МО РТ	Количество объектов	Количество завершенных объектов	Лимит, тыс. рублей	СМР, %	Динамика, %
1	Верхнеуслонский	1	0	2 941,53	0,00	0,00
2	Высокогорский	1	0	2 300,00	0,00	0,00
3	Кайбицкий	1	0	2 931,13	0,00	0,00
4	К-Устьинский	1	0	1 200,00	0,00	0,00
5	Мамадышский	1	0	1 170,00	0,00	0,00
6	Нурлатский	1	0	1 020,00	0,00	0,00
7	Тетюшский	1	0	2 600,00	0,00	0,00
8	Тюлячинский	1	0	540,00	0,00	0,00
9	Чистопольский	1	0	1 420,00	0,00	0,00
10	Бугульминский	1	0	2 350,00	10,00	10,00
11	Зеленодольский	1	0	2 500,00	10,00	10,00
12	Пестречинский	1	0	1 020,00	10,00	5,00
13	Алексеевский	1	0	1 070,00	15,00	15,00
14	Сармановский	1	0	1 020,00	15,00	10,00
15	Спасский	1	0	1 750,00	15,00	10,00
<b>ИТОГО:</b>		<b>44</b>	<b>0</b>	<b>64 073,27</b>	<b>33,52</b>	<b>11,82</b>

# РЕКОНСТРУКЦИЯ И КАПИТАЛЬНЫЙ РЕМОНТ СЕТЕЙ ГАЗОПОТРЕБЛЕНИЯ С ЗАМЕНОЙ КОТЛОВ В КОТЕЛЬНЫХ, ОБЕСПЕЧИВАЮЩИХ ТЕПЛОСНАБЖЕНИЕ БЮДЖЕТНЫХ УЧРЕЖДЕНИЙ



№	МО РТ	Количество объектов	Количество завершенных объектов	Лимит, тыс. рублей	СМР, %	Динамика, %
16	Агрызский	1	0	745,00	15,00	5,00
17	Алькеевский	1	0	760,00	15,00	5,00
18	Арский	1	0	1 170,00	15,00	5,00
19	Сабинский	2	0	1 500,60	17,30	12,30
20	Лениногорский	1	0	3 000,00	20,00	15,00
21	Черемшанский	1	0	1 750,00	35,00	20,00
22	Атнинский	1	0	2 600,00	35,00	15,00
23	Аксубаевский	1	0	970,00	35,00	5,00
24	Р-Слободский	1	0	970,00	40,00	35,00
25	Лаишевский	1	0	1 170,00	40,00	20,00
26	Дрожжановский	1	0	2 500,00	50,00	30,00
27	Елабужский	1	0	745,00	60,00	30,00
28	Бавлинский	1	0	1 600,00	60,00	10,00
29	Новошешминский	1	0	1 170,00	65,00	45,00
30	Нижнекамский	1	0	1 020,00	65,00	30,00
<b>ИТОГО:</b>		<b>44</b>	<b>0</b>	<b>64 073,27</b>	<b>33,52</b>	<b>11,82</b>



# РЕКОНСТРУКЦИЯ И КАПИТАЛЬНЫЙ РЕМОНТ СЕТЕЙ ГАЗОПОТРЕБЛЕНИЯ С ЗАМЕНОЙ КОТЛОВ В КОТЕЛЬНЫХ, ОБЕСПЕЧИВАЮЩИХ ТЕПЛОСНАБЖЕНИЕ БЮДЖЕТНЫХ УЧРЕЖДЕНИЙ



№	МО РТ	Количество объектов	Количество завершенных объектов	Лимит, тыс. рублей	СМР, %	Динамика, %
31	Кукморский	1	0	2 400,00	65,00	15,00
32	Тукаевский	1	0	1 300,00	70,00	70,00
33	Азнакаевский	1	0	1 020,00	70,00	40,00
34	Буинский	2	0	1 080,00	72,50	7,50
35	Апастовский	1	0	1 850,00	75,00	10,00
36	Мензелинский	1	0	2 500,00	75,00	10,00
37	Балтасинский	1	0	1 170,00	75,00	5,00
38	Альметьевский	1	0	1 170,00	80,00	30,00
39	Актанышский	1	0	1 020,00	80,00	5,00
40	Муслюмовский	1	0	1 020,00	80,00	0,00
41	Заинский	1	0	1 020,00	85,00	0,00
42	Ютазинский	1	0	1 020,00	85,00	0,00
<b>ИТОГО:</b>		<b>44</b>	<b>0</b>	<b>64 073,27</b>	<b>33,52</b>	<b>11,82</b>

# РЕКОНСТРУКЦИЯ И КАПИТАЛЬНЫЙ РЕМОНТ СЕТЕЙ ГАЗОПОТРЕБЛЕНИЯ С ЗАМЕНОЙ КОТЛОВ В КОТЕЛЬНЫХ, ОБЕСПЕЧИВАЮЩИХ ТЕПЛОСНАБЖЕНИЕ БЮДЖЕТНЫХ УЧРЕЖДЕНИЙ



**100**  
СТРОИТЕЛЬНОЙ  
ОТРАСЛИ  
РЕСПУБЛИКИ  
ТАТАРСТАН



**МБОУ СОШ с.Кутлу Букаш  
Рыбно-Слободского  
района**



**МБОУ СОШ с.Иске-Рязяп  
Спасского район**



**МБДУ детский сад  
в с.Какре-Елга  
Азнакаевского района**

# ВОДОБЕСПЕЧЕНИЕ В САДОВОДЧЕСКИХ НЕКОММЕРЧЕСКИХ ТОВАРИЩЕСТВАХ



№	МО РТ	Количество объектов	Количество завершённых объектов	Лимит, тыс. рублей	СМР, %	Динамика, %
1	Азнакаевский	3	0	4 270,40	0,00	0,00
2	Алексеевский	1	0	247,43	0,00	0,00
3	Арский	1	0	1 063,53	0,00	0,00
4	г.Казань	7	0	16 991,05	0,00	0,00
5	Заинский	3	0	14 170,88	0,00	0,00
6	Нижнекамский	4	0	8 255,45	0,00	0,00
7	Сармановский	2	0	5 769,95	0,00	0,00
8	Тукаевский	8	0	22 188,72	0,00	0,00
9	Буинский	1	0	3 152,69	9,95	9,95
10	Верхнеуслонский	10	0	16 597,78	11,76	6,76
11	Зеленодольский	6	0	10 338,45	14,14	5,59
12	Пестречинский	5	0	9 623,30	18,66	3,94
13	Лаишевский	6	0	14 014,93	33,31	21,28
14	Высокогорский	1	0	2 603,12	49,70	4,92
15	Елабужский	3	0	5 712,33	55,97	24,33
<b>ИТОГО:</b>		<b>61</b>	<b>0</b>	<b>135 000,00</b>	<b>10,88</b>	<b>5,11</b>

# УСТРОЙСТВО ПЛОЩАДОК ТВЕРДЫХ БЫТОВЫХ ОТХОДОВ В САДОВОДЧЕСКИХ НЕКОММЕРЧЕСКИХ ТОВАРИЩЕСТВАХ



№	МО РТ	Количество объектов	Количество завершенных объектов	Лимит, тыс. рублей	СМР, %	Динамика, %
1	Альметьевский	3	0	233,19	0,00	0,00
2	Буинский	1	0	516,16	0,00	0,00
3	Верхнеуслонский	2	0	317,74	0,00	0,00
4	Елабужский	1	0	338,94	0,00	0,00
5	Пестречинский	2	0	338,62	0,00	0,00
6	Зеленодольский	6	0	1 454,55	2,92	1,46
7	Тукаевский	16	0	5 352,21	40,28	30,33
8	г. Казань	6	0	1 045,76	54,59	5,95
9	Высокогорский	1	0	378,84	74,63	4,98
<b>ИТОГО:</b>		<b>38</b>	<b>0</b>	<b>9 976,00</b>	<b>30,59</b>	<b>17,29</b>

# УСТРОЙСТВО ПЛОЩАДОК ТВЕРДЫХ БЫТОВЫХ ОТХОДОВ В САДОВОДЧЕСКИХ НЕКОММЕРЧЕСКИХ ТОВАРИЩЕСТВАХ В ТУКАЕВСКОМ РАЙОНЕ



ДНТ «Усадьба»



СНТ «Орбита»



**СПАСИБО ЗА ВНИМАНИЕ!**