



# МИНИСТЕРСТВО СТРОИТЕЛЬСТВА, АРХИТЕКТУРЫ И ЖИЛИЩНО- КОММУНАЛЬНОГО ХОЗЯЙСТВА РЕСПУБЛИКИ ТАТАРСТАН

*26 июня 2021 г.*

Тема сегодняшнего доклада – программы строительства в Татарстане. Хотел бы начать с общего анализа реализации республиканских программ и Национальных проектов.

# ОБЩИЙ АНАЛИЗ ПО ПРОГРАММАМ СТРОИТЕЛЬСТВА НА 2021 ГОД



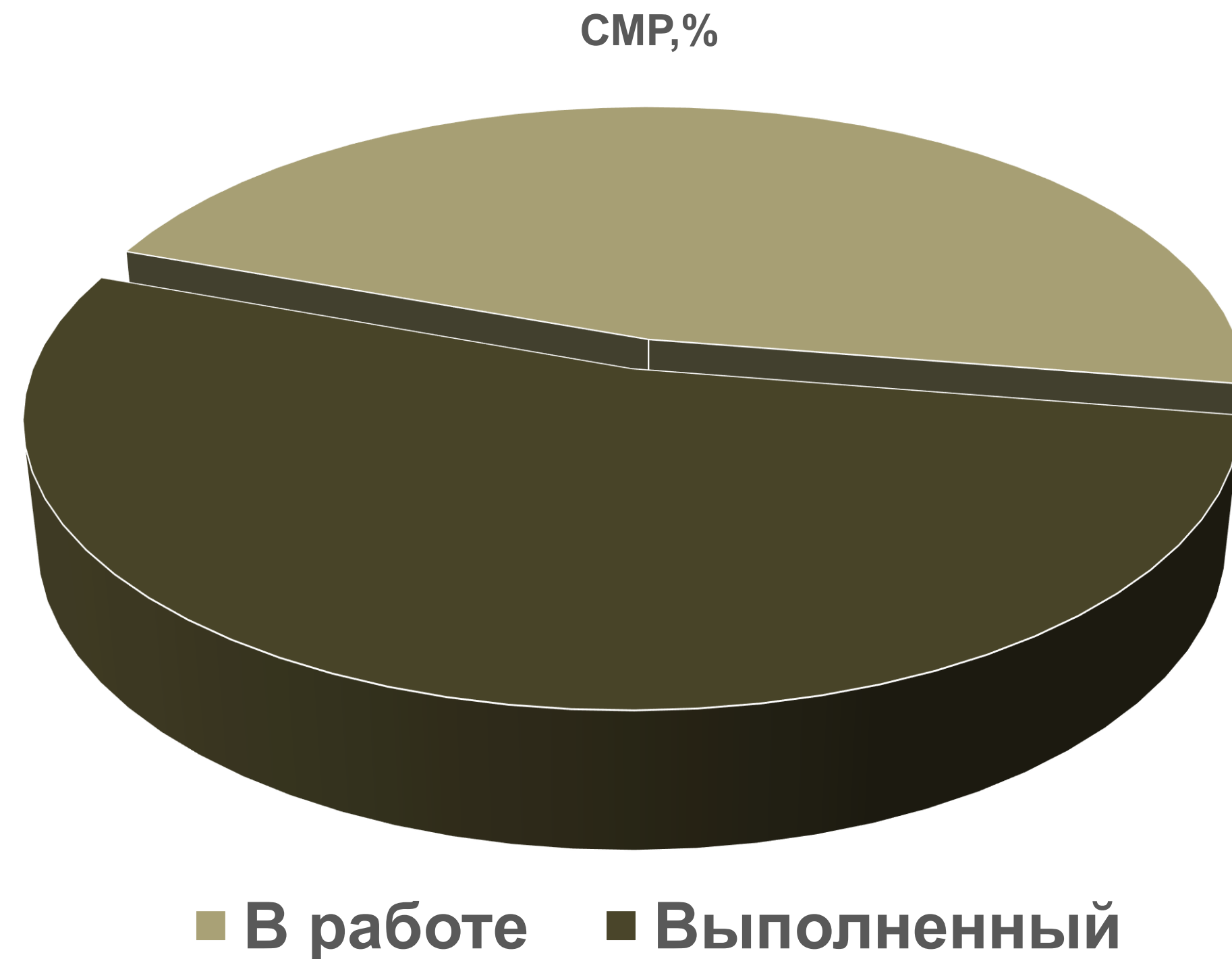
**100**  
СТРОИТЕЛЬНОЙ  
ОТРАСЛИ  
РЕСПУБЛИКИ  
ТАТАРСТАН

**19** программ, из них:  
*1 541 объект на 6 895,44 млн.руб.*

**1** программа реализована  
*49 объектов на 59,79 млн.руб.*

**18** программ в работе  
*1 492 объекта на 6 835,65 млн.руб.*

**Общий СМР составляет 53 %**



В текущем году у нас 19 программ строительства. Суммарно в них входят более 1500 объектов социально-культурной сферы и инженерной инфраструктуры. Объем их финансирования составляет 6,9 млрд рублей. Общее выполнение СМР составляет 53%.

# ОБЩИЙ АНАЛИЗ ПО НАЦИОНАЛЬНЫМ ПРОЕКТАМ НА 2021 ГОД



**6** национальных проектов

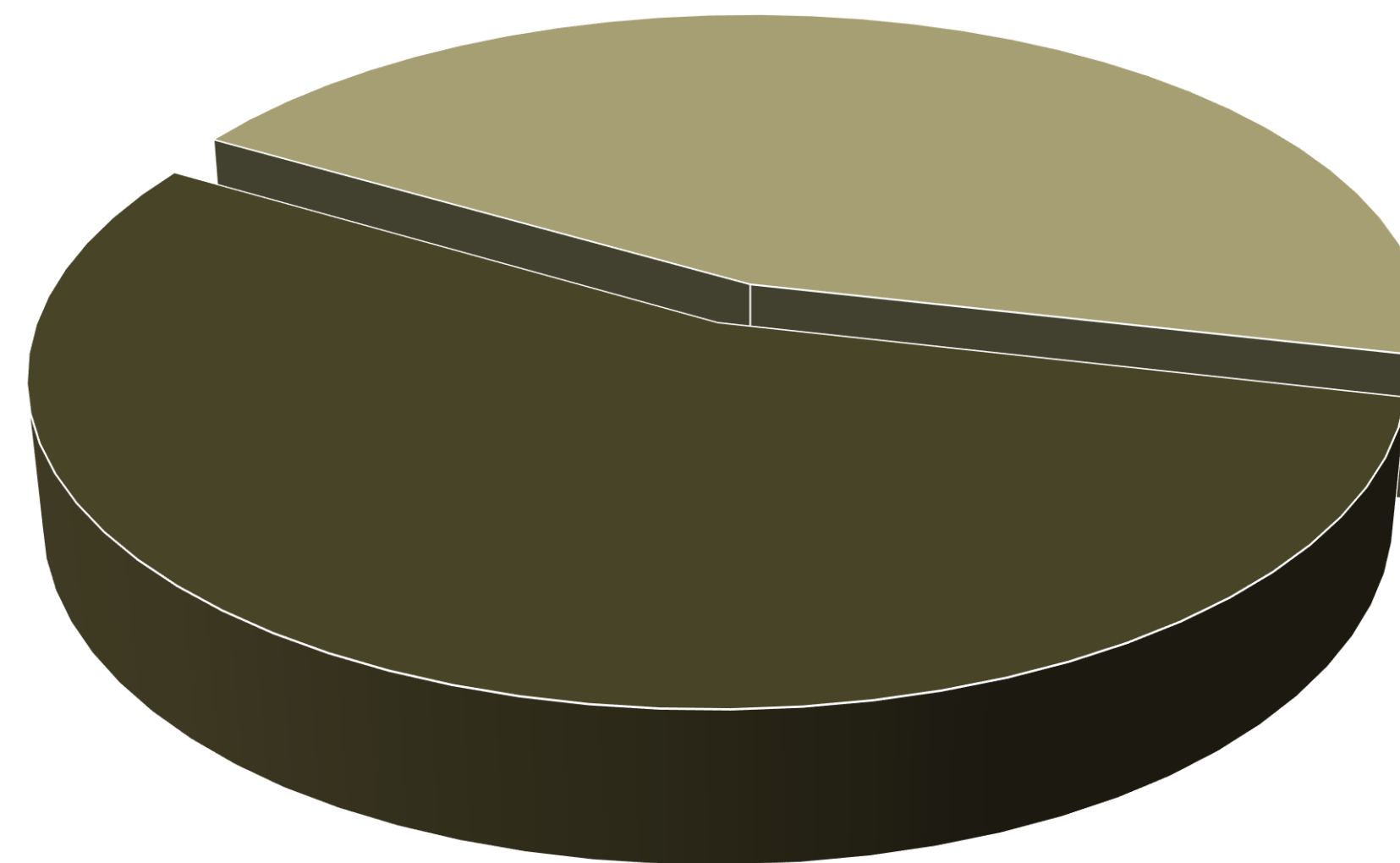
**12** федеральных проектов

**95** объектов и **3.78** тыс. кв.метров АЖФ

*На общую сумму 10 005,84 млн рублей  
(освоено 2 564,00 млн рублей)*

**Общий СМР составляет 54,78%**

СМР, %



■ В работе ■ Выполнено



# НАЛИЧИЕ ГОС. КОНТРАКТОВ И ВЫПОЛНЕНИЯ СМР ПО ОБЪЕКТАМ, ВКЛЮЧЕННЫМ В НАЦИОНАЛЬНЫЕ ПРОЕКТЫ НА 2021 ГОДА



НАИМЕНОВАНИЕ ПРОЕКТА		КОЛИЧЕСТВО ОБЪЕКТОВ	Контракт на СМР	СМР/%
НП «ЖИЛЬЕ И ГОРОДСКАЯ СРЕДА»	1. ФП «ЖИЛЬЕ»	1-школа (поставка оборудования)	+	60,10
		3-детских сада	+	41,07
		3 (1-очистн. сооруж., 1 внутриплоч. сети водоснабж., 1 внеплоч. сети водоснабж.)	+	4,00 1,40 -
	2. ФП «ФОРМИРОВАНИЕ КОМФОРТНОЙ ГОРОДСКОЙ СРЕДЫ»	49 (парки, скверы)	+	16,65
		8 (конкурс малых городов 2021 г.)	+	19,16
	3. ФП «ЧИСТАЯ ВОДА»	1 (строительство станц. водопод.)	+	45,00
НП «ЭКОЛОГИЯ»	4. ФП «ОЗДОРОВЛЕНИЕ ВОЛГИ»	1 реконструкция БОСК г.Казань	+	19,25
		1 строительство БОС в с.Коцаково	+	95,00
	5. ФП «ЧИСТАЯ СТРАНА»	2 (рекультивация свалки, переходящие объекты)	+	93,11
НП «ЗДРАВООХРАНЕНИЕ»	6. ФП «РАЗВИТИЕ ДЕТСКОГО ЗДРАВООХРАНЕНИЯ»	1 (строительство детс.онкологии и гематол.)	+	100,00
<b>ИТОГО:</b>		<b>95</b>	<b>+ (92), - (3)</b>	



# НАЛИЧИЕ ГОС. КОНТРАКТОВ И ВЫПОЛНЕНИЯ СМР ПО ОБЪЕКТАМ, ВКЛЮЧЕННЫМ В НАЦИОНАЛЬНЫЕ ПРОЕКТЫ НА 2021 ГОДА



НАИМЕНОВАНИЕ ПРОЕКТА		КОЛИЧЕСТВО ОБЪЕКТОВ	Контракт на СМР	СМР/%
НП «КУЛЬТУРА»	7. ФП «КУЛЬТУРНАЯ СРЕДА»	3 - строительство дома культуры	- (ГК ориентировочно в июле 2021г.)	-
		2- капитальный ремонт детских музыкальных школ	+	40,09
		2 - строительство центра культурного развития	+	7,35
НП «ДЕМОГРАФИЯ»	8. ФП «СОДЕЙСТВИЕ ЗАНЯТОСТИ ЖЕНЩИНЫ»	13 (строительство детских садов)	+	54,10
	9. ФП «СПОРТ-НОРМА ЖИЗНИ»	1 (универсальный спортивный зал)	+	94,89
		1 (Поставка оборудования для создания ФОК)	+	-
НП «ОБРАЗОВАНИЕ»	10. ФП «СОВРЕМЕННАЯ ШКОЛА»	1 (строительство школы)	+	61,00
	11. ФП «УСПЕХ КАЖДОГО РЕБЕНКА»	2 (капремонт спорт.залов)	+	57,80
<b>ИТОГО:</b>		<b>95</b>	<b>+ (92), - (3)</b>	



# ФЕДЕРАЛЬНЫЙ ПРОЕКТ «ЖИЛЬЕ»



**100**  
СТРОИТЕЛЬНОЙ  
ОТРАСЛИ  
РЕСПУБЛИКИ  
ТАТАРСТАН

№	НАИМЕНОВАНИЕ ПРОГРАММЫ	Сумма по ГК, тыс. рублей	КОНТРАКТ НА СМР	ФАКТ СМР%
1	Общеобразовательная школа на 1 501 место с бассейном в жилом комплексе по ул. Н. Ершова Советского района г. Казани (поставка оборудования)	80 081,84	№16-21/СМР от 24.02.2021	60,10





# СТРОИТЕЛЬСТВО ДОШКОЛЬНЫХ ОБРАЗОВАТЕЛЬНЫХ ОРГАНИЗАЦИЙ



№	МО РТ	Сумма по ГК, тыс. рублей	СМР, %	
			Факт	Динамика за 2 недели
1	ДОО на 330 мест в ЖК «Новые горки», г. Казань	375 095,15	27,40	9,70
2	ДОО на 220 мест в г.Казани, Ново-Савиновский район в районе ул.Ф.Амирхана, ул.Чистопольская, ул.Адоратского	270 800,59	36,00	5,00
3	ДОО на 220 мест в Высокогорском районе, Высокогорское сельское поселение, северо-западнее д.Эстачи	270 800,59	36,00	5,00
4	ДОО на 120 мест в Пестречинском МО, с.Богородское	178 868,36	38,00	5,00
5	ДОО на 260 мест в г.Казани, ЖК Лето	268 455,01	40,00	4,00
6	ДОО на 120 мест в г. Казани, ЖК«Весна-2» (позиция 2)	166 751,14	43,00	7,00
7	ДОО на 140 мест в г.Казани, ул.Аделя Кутуя, д.86	176 706,64	43,00	6,00
8	ДОО на 220 мест в Пестречинском МО, ЖК «Светлый»	268 612,14	49,00	6,00
9	ДОО на 50 мест в Лаишевском районе, с.Державино	101 217,12	49,00	5,00
10	ДОО на 140 мест в г. Казани, п. Константиновка	170 635,35	50,37	10,59
	<b>ИТОГО</b>	<b>3 791 699,38</b>	<b>54,23</b>	<b>6,16</b>
11	ДОО на 260 мест в г. Казани, 3-й квартал жилого района «Салават Купере» (позиция 2)	279 750,60	60,00	10,00
12	ДОО на 220 мест в г.Набережные Челны, ЖР «Притяжение»	267 956,21	67,00	8,50
13	ДОО на 140 мест в г.Альметьевск, мкр.Урсала	187 244,21	68,00	6,00
14	ДОО на 220 мест в г.Казани, ЖК «Седьмое небо» (позиция 2)	267 220,91	75,71	2,78
15	ДОО на 220 мест в г.Набережные Челны, мкр.34 «Прибрежный»	284 690,31	91,00	6,00
16	ДОО на 220 мест в г.Набережные Челны, мкр.63 «Яшьлек»	256 895,04	100,00	2,00



# СТРОИТЕЛЬСТВО ДОШКОЛЬНЫХ ОБРАЗОВАТЕЛЬНЫХ ОРГАНИЗАЦИЙ СТРОИТЕЛЬСТВО ДОО НА 140 МЕСТ Г.АЛЬМЕТЬЕВСК, МКР.УРСАЛА



**100**  
СТРОИТЕЛЬНОЙ  
ОТРАСЛИ  
РЕСПУБЛИКИ  
ТАТАРСТАН





# СТРОИТЕЛЬСТВО ДОШКОЛЬНЫХ ОБРАЗОВАТЕЛЬНЫХ ОРГАНИЗАЦИЙ СТРОИТЕЛЬСТВО ДОО НА 220 МЕСТ Г.Н.ЧЕЛНЫ,МКР.63 «ЯШЬЛЕК»



**100**  
СТРОИТЕЛЬНОЙ  
ОТРАСЛИ  
РЕСПУБЛИКИ  
ТАТАРСТАН





# СТРОИТЕЛЬСТВО ПРИЕМНО-ДИАГНОСТИЧЕСКИХ ОТДЕЛЕНИЙ



№	МО РТ	Сумма по ГК, тыс. рублей	СМР, %	
			Факт	Динамика за 2 недели
1	Строительство приемно-диагностического отделения ГАУЗ «Чистопольская ЦРБ», г.Чистополь, ул.Вишневского, д.1	71 640,00	63,00	8,00
<b>ИТОГО</b>		<b>71 640,00</b>	<b>63,00</b>	<b>8,00</b>



# ГАУЗ «ЧИСТОПОЛЬСКАЯ ЦРБ», СТАЦИОНАР, ПРИЕМНО-ДИАГНОСТИЧЕСКОЕ ОТДЕЛЕНИЕ



**100**  
СТРОИТЕЛЬНОЙ  
ОТРАСЛИ  
РЕСПУБЛИКИ  
ТАТАРСТАН





# СТРОИТЕЛЬСТВО ФЕЛЬДШЕРСКО-АКУШЕРСКИХ ПУНКТОВ



№	МО РТ	Сумма по ГК, тыс. рублей	СМР, %	
			Факт	Динамика за 2 недели
1	Верхнеуслонский МР, Введено-Слободский	3 974,01	5,00	5,00
2	Зеленодольский МР, Ильинский	3 974,00	5,00	5,00
3	Агрызский МР, Янга-Аулский	3 974,01	5,00	0,00
4	Актанышский МР, Старо-Зияшевский	3 974,00	5,00	0,00
5	Чистопольский МР, Татарско-Елтанский	3 974,01	5,00	0,00
6	Дрожжановский МР, Коршанга-Шигалинский	2 502,37	5,00	0,00
7	Елабужский МР, Гарийский	3 974,01	5,00	0,00
8	Кайбицкий МР, Бурундуковский	3 974,01	5,00	0,00
9	Камско-Устьинский МР, Шапкинский	3 974,01	5,00	0,00
10	Мамадышский МР, Малокирменский	3 974,00	5,00	0,00
11	Менделеевский МР, Актазикский	3 974,00	5,00	0,00
12	Мензелинский МР, Атряклинский	3 974,00	5,00	0,00
13	Нижнекамский МР, Верхне-Челнинский	3 974,01	5,00	0,00
14	Рыбно-Слободский МР, Шеморбашский	3 974,01	5,00	0,00
<b>ИТОГО</b>		<b>165 284,33</b>	<b>13,49</b>	<b>3,57</b>

# СТРОИТЕЛЬСТВО ФЕЛЬДШЕРСКО-АКУШЕРСКИХ ПУНКТОВ



№	МО РТ	Сумма по ГК, тыс. рублей	СМР, %	
			Факт	Динамика за 2 недели
15	Тетюшский МР, Больше-Атрянский	3 974,00	5,00	0,00
16	Тукаевский МР, Новотроицкий	5 293,44	5,00	0,00
17	Алексеевский МР, Подлесно-Шенталинский	3 974,00	5,00	0,00
18	Апастовский МР, Шигаевский	3 974,00	5,00	0,00
19	Буинский МР, Малобуинковский	3 974,01	5,00	0,00
20	Высокогорский МР, Ювасинский	3 974,00	5,00	0,00
21	Лайшевский МР, Шуранский	3 974,01	5,00	0,00
22	Пестречинский МР, Карповский	3 974,00	5,00	0,00
23	Спасский МР, Чечеклинский	3 974,00	5,00	0,00
24	Азнакаевский МР, Ильбяковский	3 974,01	5,00	0,00
25	Заинский МР, Кадыровский	3 974,01	5,00	0,00
26	Ютазинский МР, Ташкичуйский	2 502,37	5,00	0,00
27	Лениногорский МР, Нижне-Чершилинский	3 974,00	5,00	0,00
28	Нурлатский МР, Андреевский	3 974,00	5,00	0,00
<b>ИТОГО</b>		<b>165 284,33</b>	<b>13,49</b>	<b>3,57</b>



# СТРОИТЕЛЬСТВО ФЕЛЬДШЕРСКО-АКУШЕРСКИХ ПУНКТОВ



№	МО РТ	Сумма по ГК, тыс. рублей	СМР, %	
			Факт	Динамика за 2 недели
29	Альметьевский МР, Клементейкинский	3 974,00	5,00	0,00
30	Атнинский МР, Дусюмский	3 974,00	5,00	0,00
31	Новошешминский МР, Андреевский	3 974,00	5,00	0,00
32	Сабинский МР, Миченбашский	3 974,01	5,00	0,00
33	Тюлячинский МР, Шармашинский	3 974,01	5,00	0,00
<b>ИТОГО</b>		<b>165 284,33</b>	<b>13,49</b>	<b>3,57</b>
34	Алькеевский МР, Каракульский	3 974,00	20,00	12,00
35	Бавлинский МР, Татарско-Тумбарлинский	3 974,00	30,00	0,00
36	Черемшанский МР, Карамышевский	3 974,00	30,00	0,00
37	Арский МР, Среднекорсинский	3 974,00	30,00	25,00
38	Аксубаевский МР, Новоузеевский	3 974,01	46,00	41,00
39	Кукморский МР, Янцобинский	3 974,00	48,00	8,00
40	Бугульминский МР, Наратлинский	3 974,00	54,00	4,00
41	Балтасинский МР, Смаильский	3 974,00	70,00	40,00
42	Сармановский МР, Юлтимеровский	3 974,00	70,00	10,00



# СТРОИТЕЛЬСТВО ФЕЛЬДШЕРСКО-АКУШЕРСКИХ ПУНКТОВ БУГУЛЬМИНСКИЙ РАЙОН, НАРАТЛИНСКИЙ



**100**  
СТРОИТЕЛЬНОЙ  
ОТРАСЛИ  
РЕСПУБЛИКИ  
ТАТАРСТАН






# СТРОИТЕЛЬСТВО ФЕЛЬДШЕРСКО-АКУШЕРСКИХ ПУНКТОВ АКСУБАЕВСКИЙ РАЙОН, НОВОУЗЕЕВСКИЙ



**100**  
СТРОИТЕЛЬНОЙ  
ОТРАСЛИ  
РЕСПУБЛИКИ  
ТАТАРСТАН





# СТРОИТЕЛЬСТВО ОФИСА ВРАЧА ОБЩЕЙ ПРАКТИКИ ГАУЗ «Пестречинская ЦРБ», с.Новое Шигалеево, ЖК «Усадьба Царево».



№	МО РТ	Сумма по ГК, тыс. рублей	СМР, %	
			Факт	Динамика за 2 недели
1	Офис врача общей практики ГАУЗ «Пестречинская центральная районная больница», с.Новое Шигалеево, ЖК «Усадьба Царево»	34 596,65	7,00	4,00





# СТРОИТЕЛЬСТВО ВРАЧЕБНЫХ АМБУЛАТОРИЙ



№	МО РТ	Сумма по ГК, тыс. рублей	СМР, %	
			Факт	Динамика за 2 недели
1	Спасский МР, Кузнечихинская врачебная амбулатория	13 368,39	5,00	0,00
2	Азнакаевский МР, Вахитовская врачебная амбулатория	14 217,17	5,00	0,00
3	Нурлатский МР, Старо-Челнинская врачебная амбулатория	13 368,39	5,00	0,00
4	Арский МР, Арская врачебная амбулатория	14 217,17	5,00	0,00
<b>ИТОГО</b>		<b>55 171,12</b>	<b>5,00</b>	<b>0,00</b>



# СТРОИТЕЛЬСТВО БЛОЧНЫХ МОДУЛЬНЫХ ЛЫЖНЫХ БАЗ С МЕБЕЛЬЮ, ИНВЕНТАРЕМ И ОБОРУДОВАНИЕМ



№	МО РТ	Сумма по ГК, тыс. рублей	СМР, %	
			Факт	Динамика за 2 недели
1	Дрожжановский МР, с.Старое Дрожжаное	8 487,33	80,00	20,00
2	Апастовский муниципальный район, пгт.Апастово, ул.Газовая, д.11а	8 487,33	100,00	-
<b>ИТОГО</b>		<b>16 974,66</b>	<b>90,00</b>	<b>20,00</b>



# СТРОИТЕЛЬСТВО БЛОЧНЫХ МОДУЛЬНЫХ ЛЫЖНЫХ БАЗ ДРОЖЖАНОВСКИЙ РАЙОН, С. СТАРОЕ ДРОЖЖАНОЕ



**100**  
СТРОИТЕЛЬНОЙ  
ОТРАСЛИ  
РЕСПУБЛИКИ  
ТАТАРСТАН





# СТРОИТЕЛЬСТВО УНИВЕРСАЛЬНЫХ СПОРТИВНЫХ ПЛОЩАДОК



№	МО РТ	Сумма по ГК, тыс. рублей	СМР, %	
			Факт	Динамика за 2 недели
1	Нижнекамский МР	5 687,46	35,00	15,00
2	г.Набережные Челны (МБОУ «Средняя школа №43»)	5 687,46	40,00	26,00
3	Зеленодольский МР	5 687,46	50,00	15,00
4	г.Набережные Челны (МБОУ Пушкинский пролицией №78, бульвар Строителей, д.9)	5 687,46	65,00	53,00
5	Менделеевский МР	5 687,46	65,00	45,00
	<b>ИТОГО</b>	<b>45 566,98</b>	<b>65,22</b>	<b>30,44</b>
6	г.Казань, Вахитовский	2 877,39	80,00	15,00
7	г.Казань, Московский	5 687,46	88,00	38,00
8	г.Казань, Советский	5 687,46	90,00	65,00
9	г.Казань, Ново-Савинский	2 877,39	97,00	2,00



# СТРОИТЕЛЬСТВО УНИВЕРСАЛЬНЫХ СПОРТИВНЫХ ПЛОЩАДОК Г.КАЗАНЬ, СОВЕТСКИЙ РАЙОН



**100**  
СТРОИТЕЛЬНОЙ  
ОТРАСЛИ  
РЕСПУБЛИКИ  
ТАТАРСТАН





# СТРОИТЕЛЬСТВО УНИВЕРСАЛЬНЫХ СПОРТИВНЫХ ПЛОЩАДОК Г.КАЗАНЬ, МОСКОВСКИЙ РАЙОН



**100**  
СТРОИТЕЛЬНОЙ  
ОТРАСЛИ  
РЕСПУБЛИКИ  
ТАТАРСТАН





# СТРОИТЕЛЬСТВО КРЫТЫХ ФУТБОЛЬНЫХ МАНЕЖЕЙ С КАРКАСНО-ТЕНТОВЫМ ПОКРЫТИЕМ РАЗМЕРОМ 20-40 МЕТРОВ И АДМИНИСТРАТИВНЫМ ЗДАНИЕМ



№	МО РТ	Сумма по ГК, тыс. рублей	СМР, %	
			Факт	Динамика за 2 недели
1	Альметьевский муниципальный район, г.Альметьевск, ул.Шевченко, д.136	53 860,69	19,00	10,00
2	Заинский муниципальный район, г.Заинск, пр.Победы, д.1/12	53 860,69	19,00	1,00
3	Бугульминский муниципальный район, г.Бугульма, ул.Нефтяников,д.19	53 860,69	22,00	8,00
4	Чистопольский муниципальный район, г.Чистополь, ул.Энгельса, д.140б	53 860,69	27,00	5,00
<b>ИТОГО</b>		<b>215 442,77</b>	<b>21,75</b>	<b>6,00</b>



# ФУТБОЛЬНЫЙ МАНЕЖ Г. АЛЬМЕТЬЕВСК



**100**  
СТРОИТЕЛЬНОЙ  
ОТРАСЛИ  
РЕСПУБЛИКИ  
ТАТАРСТАН





# ФЕДЕРАЛЬНЫЙ ПРОЕКТ «СПОРТ - НОРМА ЖИЗНИ»



**100**  
СТРОИТЕЛЬНОЙ  
ОТРАСЛИ  
РЕСПУБЛИКИ  
ТАТАРСТАН

№	НАИМЕНОВАНИЕ ПРОГРАММЫ	Сумма по ГК, тыс. рублей	КОНТРАКТ НА СМР	ФАКТ СМР%
1	Универсальный спортивный зал в г.Кукмор, Кукморский район	273 628,99	№2-21/СМР от 15.02.2021, №28-21/СМР от 09.03.2021	94,89



# СТРОИТЕЛЬСТВО УНИВЕРСАЛЬНОГО СПОРТИВНОГО ЗАЛА Г.КУКМОР



**100**  
СТРОИТЕЛЬНОЙ  
ОТРАСЛИ  
РЕСПУБЛИКИ  
ТАТАРСТАН





# ФОРМИРОВАНИЕ КОМФОРТНОЙ ГОРОДСКОЙ СРЕДЫ



№	МО РТ	Сумма по ГК, тыс. рублей	СМР, %	
			Факт	Динамика за 2 недели
1	Н.Челны, Бульвар Юных Ленинцев, 2 очередь	49 750,00	1,00	1,00
2	Верхнеуслонский, Парк отдыха	12 437,50	2,00	2,00
3	Сабинский, Парк по ул. З.Юсупова, 2 очередь	23 173,86	3,00	3,00
4	Чистопольский, Парк отдыха, 2 очередь	32 515,25	3,00	3,00
5	Н.Челны, Парк Гренада, 3 очередь	53 579,43	3,00	3,00
6	Пестречинский, Детский городок	33 887,54	4,00	1,00
7	Чистопольский, Центральная площадь	24 403,99	7,00	3,00
8	Нижнекамский, Экопарк, 2 очередь	44 775,00	7,00	2,00
9	Алькеевский, Сквер "Спортивный"	14 046,47	7,00	2,00
10	Рыбно-Слободский, Сквер Ленина, 4 очередь	18 641,38	7,00	0,00
11	Менделеевский, Бульвар Интернационалистов	22 612,75	8,00	0,00
12	Тетюшский, Березовая роща, 2 очередь	16 234,49	9,00	4,00
13	Новошешминский, Площадь перед зданием ЗАГС, 2 очередь	9 614,03	9,00	4,00
<b>ИТОГО</b>		<b>1 452 960,79</b>	<b>16,65</b>	<b>6,02</b>



# ФОРМИРОВАНИЕ КОМФОРТНОЙ ГОРОДСКОЙ СРЕДЫ



№	МО РТ	Сумма по ГК, тыс .рублей	СМР, %	
			Факт	Динамика за 2 недели
14	Сармановский, Сквер «100 летия ТАССР»	25 746,23	9,00	3,00
15	Ютазинский, Сквер по ул. Ленина	15 229,61	9,00	2,00
16	Тюлячинский, Береговая линия р. Тюлячки, 4 очередь	10 363,18	9,00	1,00
17	Аксубаевский, Сквер по ул. Мазилина, 3 очередь	21 056,55	9,50	3,50
18	Апастовский, Набережная р.Табарка	14 676,03	10,00	3,00
19	Нижнекамский, Центральный сквер, 2 очередь	9 950,00	10,00	2,00
20	Арский, Площадь Советская и ул. Большая, 4 очередь	38 578,72	11,00	3,00
21	Альметьевский, Внутриквартальный бульвар микрорайона Западные Ворота (от ул. Гафиатуллина до ул.Бигаш)	78 567,73	11,90	3,40
22	Атнинский, Парк по ул. Пионерская	9 690,00	12,00	6,00
23	Тюлячинский, Пруд в селе Баландыш	9 950,00	12,00	4,00
24	Агрызский, ул. Карла Маркса, 3 очередь	26 117,80	12,00	4,00
25	Высокогорский, Сквер "100 лет ТАССР", 2 очередь	38 786,32	12,00	8,00
26	Балтасинский, Набережная вдоль реки Шошма	17 608,76	12,00	3,00
<b>ИТОГО</b>		<b>1 452 960,79</b>	<b>16,65</b>	<b>6,02</b>



# ФОРМИРОВАНИЕ КОМФОРТНОЙ ГОРОДСКОЙ СРЕДЫ



№	МО РТ	Сумма по ГК, тыс. рублей	СМР, %	
			Факт	Динамика за 2 недели
27	Нурлатский, Городское озеро	41 627,20	12,50	5,00
28	Елабужский, Георгиевский парк с прилегающим сквером по ул. Марджани	64 253,96	13,00	1,00
29	Черемшанский, ул. Советская	14 051,74	14,00	4,00
30	Нижнекамский, Экстрим-парк	69 650,00	14,00	9,00
31	Муслюмовский, Парк "Спортивный"	14 536,12	15,00	0,0
32	Азнакаевский, ул. Сююмбике, 2 очередь	45 226,26	16,00	14,00
33	Дрожжановский, Парк «Дуслык»	16 223,21	20,00	15,00
34	Зеленодольский. Парк «Березовая роща», мкр. Мирный, 2 очередь	92 953,60	20,00	5,00
35	Балтасинский, Набережная Салкын чишма, 2 очередь	7 344,70	20,00	10,00
36	Нижнекамский, Школьный бульвар	9 950,00	22,00	13,00
37	Спасский, Центральная площадь, 3 очередь	13 989,31	22,00	5,00
38	Камско-Устьинский. Набережная р. Волга, 2 очередь	11 092,01	25,00	10,00
39	Альметьевский, Бульвар по ул. Ризы Фахретдина (от ул. Ленина до ул. Советская)	78 567,73	25,00	1,00
<b>ИТОГО</b>		<b>1 452 960,79</b>	<b>16,65</b>	<b>6,02</b>



# ФОРМИРОВАНИЕ КОМФОРТНОЙ ГОРОДСКОЙ СРЕДЫ



№	МО РТ	Сумма по ГК, тыс. рублей	СМР, %	
			Факт	Динамика за 2 недели
40	Заинский, Набережная р.Зай, 4 очередь	13 271,55	25,00	15,00
41	Нижнекамский, Пр.Химиков, 2 очередь	44 775,00	26,00	17,00
42	Лениногорский, Парк «Мэхэббэт»	60 976,36	28,00	9,00
43	Тукаевский, Сквер по ул.Центральная	15 987,41	28,00	7,00
44	Тукаевский, Парк «Дружбы народов»	15 987,41	28,00	6,00
45	Нижнекамский, Сквер по ул. Корабельная	28 739,66	28,00	3,00
46	Лаишевский, Парк по ул. О.Кошевого, 3 очередь,	35 669,39	32,00	8,00
47	Алексеевский, Сквер по ул. Казакова (Парк Победы), 3 очередь	18 780,53	34,00	23,00
48	Бавлинский, Парк Победы и Трудовой славы, 3 очередь	26 925,90	38,00	2,00
49	Заинский, Площадь перед ДК «Энергетик» и бульвар Победы, 2 очередь	40 389,16	68,00	13,00
<b>ИТОГО</b>		<b>1 452 960,79</b>	<b>16,65</b>	<b>6,02</b>



# ФОРМИРОВАНИЕ КОМФОРТНОЙ ГОРОДСКОЙ СРЕДЫ

## АЛЕКСЕЕВСКИЙ РАЙОН, СКВЕР ПО УЛ.КАЗАКОВА (ПАРК ПОБЕДЫ), 3 ОЧЕРЕДЬ




**100**  
СТРОИТЕЛЬНОЙ  
ОТРАСЛИ  
РЕСПУБЛИКИ  
ТАТАРСТАН





# ФОРМИРОВАНИЕ КОМФОРТНОЙ ГОРОДСКОЙ СРЕДЫ ЗАИНСКИЙ РАЙОН, ПЛОЩАДЬ ПЕРЕД ДК «ЭНЕРГЕТИК» И БУЛЬВАР ПОБЕДЫ, 2 ОЧЕРЕДЬ





# РЕАЛИЗАЦИЯ МЕРОПРИЯТИЙ ОБЪЕКТОВ ПОБЕДИТЕЛЕЙ ВСЕРОССИЙСКОГО КОНКУРСА СОЗДАНИЯ КОМФОРТНОЙ ГОРОДСКОЙ СРЕДЫ



№	МО РТ	Сумма по ГК, тыс. рублей	СМР, %	
			Факт	Динамика за 2 недели
1	Тетюшский, 320 ступеней к истории: вдоль по Троицкой	49 750,00	2,00	2,00
2	Мензелинский, «Парк им. В.И.Ленина»	49 750,00	9,00	4,00
3	Бугульминский, Благоустройство прилегающей территории по ул. М. Джалиля к центральному водоему	79 600,00	10,00	3,00
4	Нурлатский, «Парк «Кондурча»	69 650,00	14,00	2,50
5	Менделеевский, Парк «Ушковские острова»	49 750,00	20,00	8,00
	<b>ИТОГО</b>	<b>487 550,00</b>	<b>19,16</b>	<b>5,06</b>
6	Буинский, Центральная площадь	69 650,00	25,00	10,00
7	Азнакаевский, Набережная реки Черная	69 650,00	33,00	5,00
8	Мамадышский, «Набережная реки Вятка»	49 750,00	40,00	6,00



# РЕАЛИЗАЦИЯ МЕРОПРИЯТИЙ ОБЪЕКТОВ ПОБЕДИТЕЛЕЙ ВСЕРОССИЙСКОГО КОНКУРСА СОЗДАНИЯ КОМФОРТНОЙ ГОРОДСКОЙ СРЕДЫ МАМАДЫШСКИЙ РАЙОН, НАБЕРЕЖНАЯ РЕКИ ВЯТКА



**100**  
СТРОИТЕЛЬНОЙ  
ОТРАСЛИ  
РЕСПУБЛИКИ  
ТАТАРСТАН





# ФЕДЕРАЛЬНЫЙ ПРОЕКТ «ЖИЛЬЕ»



№	НАИМЕНОВАНИЕ ПРОГРАММЫ	Сумма по ГК, тыс. рублей	КОНТРАКТ НА СМР	ФАКТ СМР%
1	Реконструкция очистных сооружений поверхностного стока жилого комплекса «Светлая долина» г.Казани.	17 860,47	№20-21/СМР от 01.03.2021г.	4,00
2	Внеплощадочные наружные сети водоснабжения В1 ЖК «Лето» в Советском районе г.Казани	971,30	№10-21/СМР от 20.02.2021г.	0,00
3	Внутриплощадочные наружные сети водоснабжения В1 ЖК «Лето» в Советском районе г.Казани	31 593,58	№10-21/СМР от 20.02.2021г.	1,40



# ФЕДЕРАЛЬНЫЙ ПРОЕКТ «ОЗДОРОВЛЕНИЕ ВОЛГИ»



№	НАИМЕНОВАНИЕ ПРОГРАММЫ	Сумма по ГК, тыс. рублей	ФАКТ СМР, %	ДИНАМИКА ЗА 2 НЕДЕЛИ, %
1	Реконструкция БОСК г.Казани	1 332 551,38	19,25	3,30
2	Строительство биологических очистных сооружений в с. Коцаково Пестречинского муниципального района	66 321,36	95,00	1,66
<b>ИТОГО</b>		<b>1 398 872,74</b>		



# РЕКОНСТРУКЦИЯ БОСК Г.КАЗАНИ



**100**  
СТРОИТЕЛЬНОЙ  
ОТРАСЛИ  
РЕСПУБЛИКИ  
ТАТАРСТАН





# СТРОИТЕЛЬСТВО БИОЛОГИЧЕСКИХ ОЧИСТНЫХ СООРУЖЕНИЙ С. КОЩАКОВО, ПЕСТРЕЧИНСКИЙ РАЙОН



**100**  
СТРОИТЕЛЬНОЙ  
ОТРАСЛИ  
РЕСПУБЛИКИ  
ТАТАРСТАН





# ФЕДЕРАЛЬНЫЙ ПРОЕКТ «ЧИСТАЯ ВОДА»



№	НАИМЕНОВАНИЕ ПРОГРАММЫ	Сумма по ГК, тыс. рублей	ФАКТ СМР%	ДИНАМИКА ЗА 2 НЕДЕЛИ, %
1	Строительство станции водоподготовки в п. Васильево Зеленодольского района РТ.	136 284,40	45,00	7,00



# СТРОИТЕЛЬСТВО СТАНЦИИ ВОДОПОДГОТОВКИ П. ВАСИЛЬЕВО, ЗЕЛЕНОДОЛЬСКИЙ РАЙОН



**100**  
СТРОИТЕЛЬНОЙ  
ОТРАСЛИ  
РЕСПУБЛИКИ  
ТАТАРСТАН





# СТРОИТЕЛЬСТВО КОРОВНИКОВ И ОВЦЕВОДЧЕСКИХ ФЕРМ



№	МО РТ	Лимит, тыс. рублей	СМР, %	
			Факт	Динамика за 2 недели
1	Кукморский МР, коровник на 210 голов АО «Кукморагрохимсервис» в с.Урясьбаш	8 220,00	0,00	0,00
2	Кукморский МР, коровник на 210 голов ООО «Уныш» в с.Ташлы-Елга	8 220,00	0,00	0,00
3	Тетюшский МР, коровник на 300 голов ООО Агрофирма «Нур» в с.Малые Атряси	13 696,20	0,00	0,00
4	Кукморский МР, коровник на 210 голов ООО «Асанбаш-Агро» в с.Березняк	8 220,00	7,00	1,00
5	Кукморский МР, коровник на 210 голов ООО «Восток-Агро» в с.Большой Сардек	8 220,00	15,00	5,00
<b>ИТОГО</b>		<b>60 000,00</b>	<b>21,61</b>	<b>7,00</b>
6	Альметьевский МР, овцеводческая ферма № 2 на 1000 голов индивидуального предпринимателя – главы КФХ Заикиной С.Ю. в с.Новоникольск	4 123,80	45,00	15,00
7	Ютазинский МР, коровник №2 на 250 голов индивидуального предпринимателя – главы крестьянского (фермерского) хозяйства Вафауллина А.А. в с.Ютаза	9 300,00	100,00	-



**СТРОИТЕЛЬСТВО  
КОРОВНИКОВ И ОВЦЕВОДЧЕСКИХ ФЕРМ  
АЛЬМЕТЬЕВСКИЙ РАЙОН,  
ОВЦЕВОДЧЕСКАЯ ФЕРМА №2 НА 1000 ГОЛОВ**





# СТРОИТЕЛЬСТВО СИЛОСНО-СЕНАЖНЫХ ТРАНШЕЙ



№	МО РТ	Лимит, тыс. рублей	СМР, %	
			Факт	Динамика за 2 недели
1	Менделеевский район (2 объекта)	900,00	0,00	0,00
2	Кукморский район (7 объектов)	4 230,00	3,19	2,66
3	Высокогорский район (3 объекта)	2 250,00	3,33	3,33
4	Буинский район (7 объектов)	4 050,00	8,48	4,78
5	Тетюшский район (9 объектов)	5 400,00	10,00	8,89
6	Дрожжановский район (1 объект)	600,00	20,00	10,00
7	Тюлячинский район (2 объектов)	2 250,00	24,00	9,60
8	Балтасинский район (7 объектов)	3 150,00	24,29	10,00
9	Арский район (7 объектов)	5 550,00	33,78	17,16
10	Атнинский район (5 объектов)	4 710,00	45,86	4,01
	<b>ИТОГО 67 объектов</b>	<b>54 600,00</b>	<b>47,32</b>	<b>7,78</b>
11	Актанышский район (8 объектов)	5 550,00	85,57	2,92
12	Тукаевский район (3 объекта)	2 250,00	89,60	11,60
13	Сабинский район (5 объектов)	12 810,00	90,69	8,49
14	Ютазинский район (1 объект)	900,00	100,00	0,00



# СТРОИТЕЛЬСТВО СИЛОСНО-СЕНАЖНЫХ ТРАНШЕЙ САБИНСКИЙ РАЙОН, С. ТАТАРСКАЯ ИКШУРМА



**100**  
СТРОИТЕЛЬНОЙ  
ОТРАСЛИ  
РЕСПУБЛИКИ  
ТАТАРСТАН





# СТРОИТЕЛЬСТВО СИЛОСНО-СЕНАЖНЫХ ТРАНШЕЙ

## АРСКИЙ РАЙОН, С.СЮРДА



**100**  
СТРОИТЕЛЬНОЙ  
ОТРАСЛИ  
РЕСПУБЛИКИ  
ТАТАРСТАН





# СТРОИТЕЛЬСТВО ЗДАНИЙ (ПОМЕЩЕНИЙ) ИСПОЛНИТЕЛЬНЫХ КОМИТЕТОВ (СОВЕТОВ) ПОСЕЛЕНИЙ



№	МО РТ	Сумма по ГК, тыс. рублей	СМР, %	
			Факт	Динамика за 2 недели
1	с.Кугарчино, ул.Зайтова, Рыбно-Слободский	5 363,59	40,00	5,00
2	с.Юхмачи, Ленина, д.1а, Алькеевский	5 363,59	42,00	5,00
3	с.Поисево, ул. Кирова, д.2А, Актанышский	5 363,59	55,00	8,00
4	с.Верхний Субаш, ул.Ленина, д.4, Балтасинский	5 363,59	65,00	15,00
5	с.Шугурово, ул. Ленина, д. 37, Лениногорский	5 363,59	67,00	13,00
<b>ИТОГО</b>		<b>69 726,63</b>	<b>69,23</b>	<b>12,83</b>
6	с.Теньки, ул.Октябрьская, д.88А, Камско-Устьинский	5 363,59	70,00	10,00
7	с.Баландыш, ул.Гагарина, д.4, Тюлячинский	5 363,59	70,00	8,00
8	с.Татарское Ходяшево, Пестречинский	5 363,59	73,00	25,00
9	дер.Пойкино, ул.Первомайская, 51, Мамадышский	5 363,59	76,00	22,00
10	п. Юлдуз, пер.Центральной, з/у 2а,Чистопольский	5 363,59	78,00	12,00
11	г.Мензелинск, ул.Социалистическая, 65А, Мензелинский	5 363,59	79,00	21,00
12	с.Альшеево ул. Центральная, Буинский	5 363,59	85,00	10,00
13	с.Бакрчи, ул.Гагарина, з/у 25а ,Тетюшский	5 363,59	100,00	-



# ИСПОЛНИТЕЛЬНЫЙ КОМИТЕТ Г.МЕНЗЕЛИНСК



**100**  
СТРОИТЕЛЬНОЙ  
ОТРАСЛИ  
РЕСПУБЛИКИ  
ТАТАРСТАН





# ИСПОЛНИТЕЛЬНЫЙ КОМИТЕТ ЛЕНИНОГОРСКИЙ РАЙОН, С.ШУГУРОВО



**100**  
СТРОИТЕЛЬНОЙ  
ОТРАСЛИ  
РЕСПУБЛИКИ  
ТАТАРСТАН





# СТРОИТЕЛЬСТВО ДЕТСКИХ ОЗДОРОВИТЕЛЬНЫХ ЛАГЕРЕЙ



№	МО РТ	Сумма по ГК, тыс. рублей	СМР, %	
			Факт	Динамика за 2 недели
1	Строительство зданий и сооружений муниципального бюджетного учреждения «Спортивная школа Вахитовского района» г.Казани спортивно-оздоровительный лагерь «Молодая гвардия» (1 этап)	195 877,18	8,00	2,00
2	Строительство зданий и сооружений модульных конструкций муниципального бюджетного учреждения «Детский оздоровительный лагерь «Созвездие» Заинского муниципального района	20 859,49	27,00	3,00
3	Строительство зданий и сооружений муниципального бюджетного учреждения «Центр по организации оздоровления, отдыха и занятости детей и подростков «Камский Артек» Нижнекамского муниципального района	26 517,02	30,00	2,00
<b>ИТОГО</b>		<b>380 961,60</b>	<b>28,33</b>	<b>2,33</b>







# СТРОИТЕЛЬСТВО БЛОЧНО-МОДУЛЬНЫХ ПУНКТОВ КОМПЛЕКСНОГО ОБСЛУЖИВАНИЯ НАСЕЛЕНИЯ



№	МО РТ	Сумма по ГК, тыс. рублей	СМР, %	
			Факт	Динамика за 2 недели
1	Агрызский, с.Биктово, ул.Мирная	2 900,66	0,00	0,00
2	Дрожжановский, д.Татарские Тюки, ул.Советская	2 900,66	0,00	0,00
3	Зеленодольский, с.Большие Ключи, ул.Волостнова	2 900,66	0,00	0,00
4	Кукморский, с.Каенсар, ул.1 Мая	2 900,66	0,00	0,00
5	Тетюшский, с.Бессоново, ул.Стахановская	2 900,66	0,00	0,00
6	Черемшанский, с.Мордовское Афонькино, ул.Цаплина	2 900,66	3,00	0,00
7	Актанышский, д.Нижнее Гареево, ул.Кирова	2 900,66	5,00	0,00
8	Пестречинский, с.Кулаево, ул.Профсоюзная	2 900,66	5,00	0,00
9	Пестречинский, д.Надеждино, ул.Школьная	2 900,66	5,00	0,00
10	Сармановский, д.Кульметьево, ул.Хисамова	2 900,66	5,00	0,00
11	Елабужский, с.Новая Мурзиха, ул.Центральная	2 900,66	6,00	6,00
12	Чистопольский, с.Нарат-Елга, ул.Центральная	2 900,66	9,00	1,00
<b>ИТОГО</b>		<b>46 410,62</b>	<b>11,31</b>	<b>5,13</b>
13	Алексеевский, с.Лебяжье, ул.65 лет Победы	2 900,66	13,00	5,00
14	Сабинский, д.Куюк, ул.Татарстан	2 900,66	20,00	10,00
15	Кайбицкий, с.Мурали, ул.Центральная	2 900,66	20,00	0,00
16	Камско-Устьинский, д.Караталга, ул.Средняя	2 900,66	90,00	60,00



# СТРОИТЕЛЬСТВО БЛОЧНО-МОДУЛЬНЫХ ПУНКТОВ КОМПЛЕКСНОГО ОБСЛУЖИВАНИЯ НАСЕЛЕНИЯ КАЙБИЦКИЙ РАЙОН, С. МУРАЛИ



**100**  
СТРОИТЕЛЬНОЙ  
ОТРАСЛИ  
РЕСПУБЛИКИ  
ТАТАРСТАН





# СТРОИТЕЛЬСТВО БЛОЧНО-МОДУЛЬНЫХ ПУНКТОВ КОМПЛЕКСНОГО ОБСЛУЖИВАНИЯ НАСЕЛЕНИЯ САБИНСКИЙ РАЙОН, Д.КУЮК



**100**  
СТРОИТЕЛЬНОЙ  
ОТРАСЛИ  
РЕСПУБЛИКИ  
ТАТАРСТАН






# ВВОД ЖИЛЬЯ В РЕСПУБЛИКЕ ТАТАРСТАН



**100**  
СТРОИТЕЛЬНОЙ  
ОТРАСЛИ  
РЕСПУБЛИКИ  
ТАТАРСТАН





# ВВОД ЖИЛЬЯ ПО МО РТ

КВ.М.



**100**  
ЛЕТ  
СТРОИТЕЛЬНОЙ  
ОТРАСЛИ  
РЕСПУБЛИКИ  
ТАТАРСТАН

№	МО РТ	План	Факт	% выполнения	Остаток
1	Муслюмовский	10 000	693	6,9	9 307
2	Лениногорский	25 000	3 469	13,9	21 531
3	Новошешминский	5 000	837	16,7	4 163
4	Буинский	16 000	3 059	19,1	12 941
5	Бугульминский	35 000	11 261	32,2	23 739
6	Менделеевский	13 000	4 566	35,1	8 434
7	г.Казань	930 000	349 676	37,6	580 324
8	Чистопольский	22 000	8 529	38,8	13 471
9	Альметьевский	120 000	47 775	39,8	72 225
10	Спасский	5 000	2 005	40,1	2 995
11	Арский	25 000	10 269	41,1	14 731
12	Ютазинский	13 000	5 419	41,7	7 581
13	Зеленодольский	90 000	38 493	42,8	51 507
14	Нижнекамский	70 000	30 000	42,9	40 000
15	К-Устьинский	7 000	3 020	43,1	3 980
<b>ВСЕГО по РТ</b>		<b>2 670 000</b>	<b>1 294 565</b>	<b>48,5</b>	<b>1 375 435</b>



# ВВОД ЖИЛЬЯ ПО МО РТ

КВ.М.



**100**  
СТРОИТЕЛЬНОЙ  
ОТРАСЛИ  
РЕСПУБЛИКИ  
ТАТАРСТАН

№	МО РТ	План	Факт	% выполнения	Остаток
16	Дрожжановский	7 000	3 158	45,1	3 842
17	Атнинский	4 000	1 819	45,5	2 181
18	В-Услонский	35 000	16 635	47,5	18 365
19	Нурлатский	17 000	8 168	48,0	8 832
20	Р-Слободский	15 000	7 240	48,3	7 760
<b>ВСЕГО по РТ</b>		<b>2 670 000</b>	<b>1 294 565</b>	<b>48,5</b>	<b>1 375 435</b>
21	Сабинский	22 000	10 949	49,8	11 051
22	Аксубаевский	8 000	3 993	49,9	4 007
23	Азнакаевский	22 000	11 017	50,1	10 983
24	Агрызский	18 000	9 065	50,4	8 935
25	г.Наб.Челны	320 000	161 454	50,5	158 546
26	Апастовский	8 000	4 073	50,9	3 927
27	Тетюшский	10 000	5 137	51,4	4 863
28	Бавлинский	15 000	7 761	51,7	7 239
29	Алексеевский	16 000	8 392	52,5	7 608
30	Тюлячинский	7 000	3 708	53,0	3 292



# ВВОД ЖИЛЬЯ ПО МО РТ

КВ.М.



**100**  
ЛЕТ  
СТРОИТЕЛЬНОЙ  
ОТРАСЛИ  
РЕСПУБЛИКИ  
ТАТАРСТАН

№	МО РТ	План	Факт	% выполнения	Остаток
31	Алькеевский	8 000	4 244	53,1	3 756
32	Актанышский	15 000	8 058	53,7	6 942
33	Кайбицкий	5 000	2 738	54,8	2 262
34	Заинский	20 000	11 127	55,6	8 873
35	Тукаевский	110 000	62 343	56,7	47 657
36	Елабужский	60 000	34 897	58,2	25 103
37	Мамадышский	20 000	11 881	59,4	8 119
38	Мензелинский	14 000	8 513	60,8	5 487
39	Сармановский	10 000	6 140	61,4	3 860
40	Кукморский	27 000	17 526	64,9	9 474
41	Балтасинский	15 000	9 806	65,4	5 194
42	Высокогорский	110 000	73 848	67,1	36 152
43	Черемшанский	6 000	4 231	70,5	1 769
44	Лайшевский	160 000	115 264	72,0	44 736
45	Пестречинский	190 000	142 309	74,9	47 691
<b>ВСЕГО по РТ</b>		<b>2 670 000</b>	<b>1 294 565</b>	<b>48,5</b>	<b>1 375 435</b>



# ИНДИВИДУАЛЬНОЕ ЖИЛИЩНОЕ СТРОИТЕЛЬСТВО



**100**  
ЛЕТ  
СТРОИТЕЛЬНОЙ  
ОТРАСЛИ  
РЕСПУБЛИКИ  
ТАТАРСТАН



**8 330** ДОМОВ

**100 %**

**6 144** ДОМА

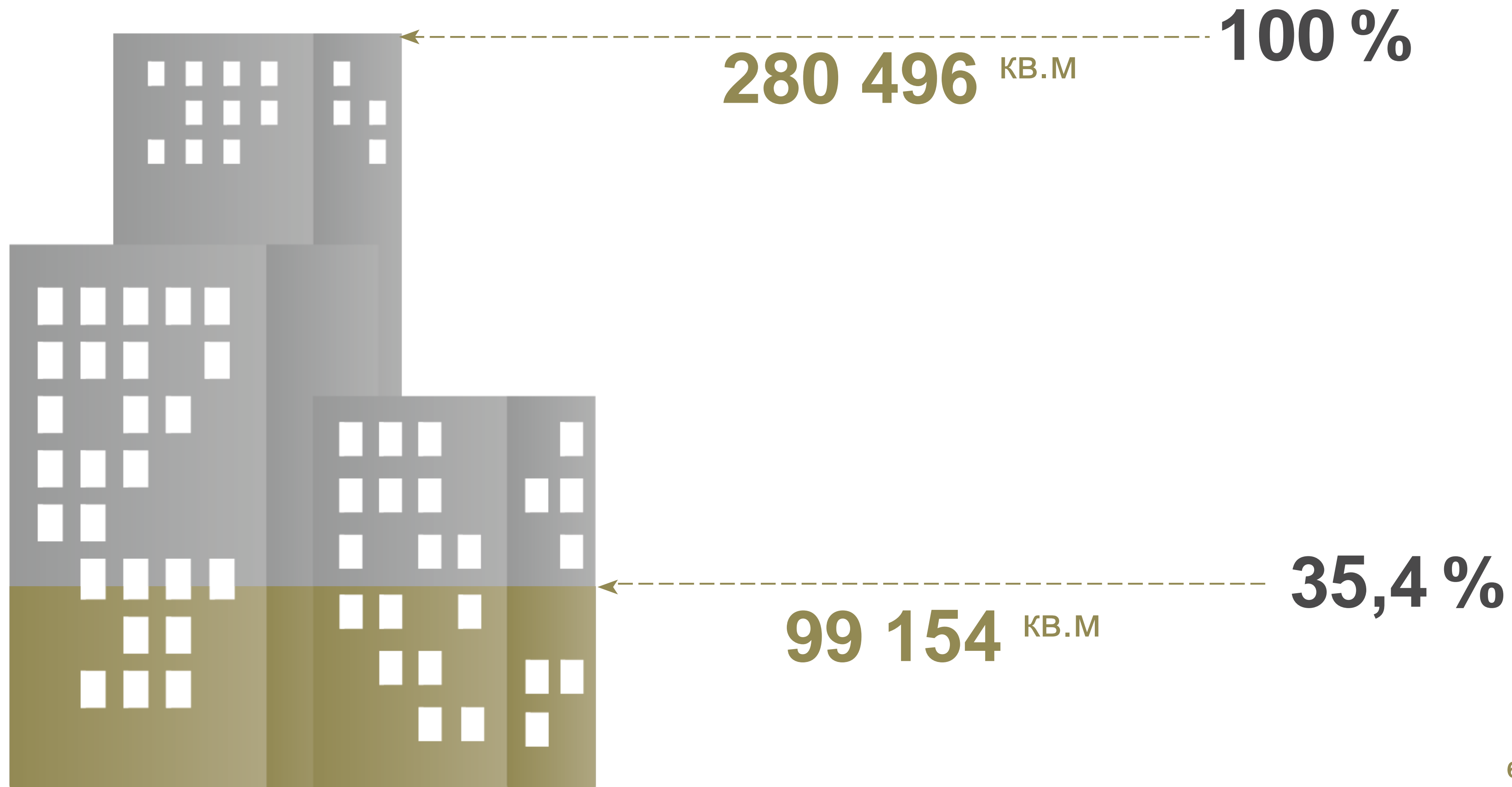
**73,7 %**



# ПРОГРАММА ГЖФ РТ



**100**  
СТРОИТЕЛЬНОЙ  
ОТРАСЛИ  
РЕСПУБЛИКИ  
ТАТАРСТАН





# МОНИТОРИНГ ХОДА СТРОИТЕЛЬСТВА ЖИЛЫХ ДОМОВ ПРОГРАММЫ ГЖФ



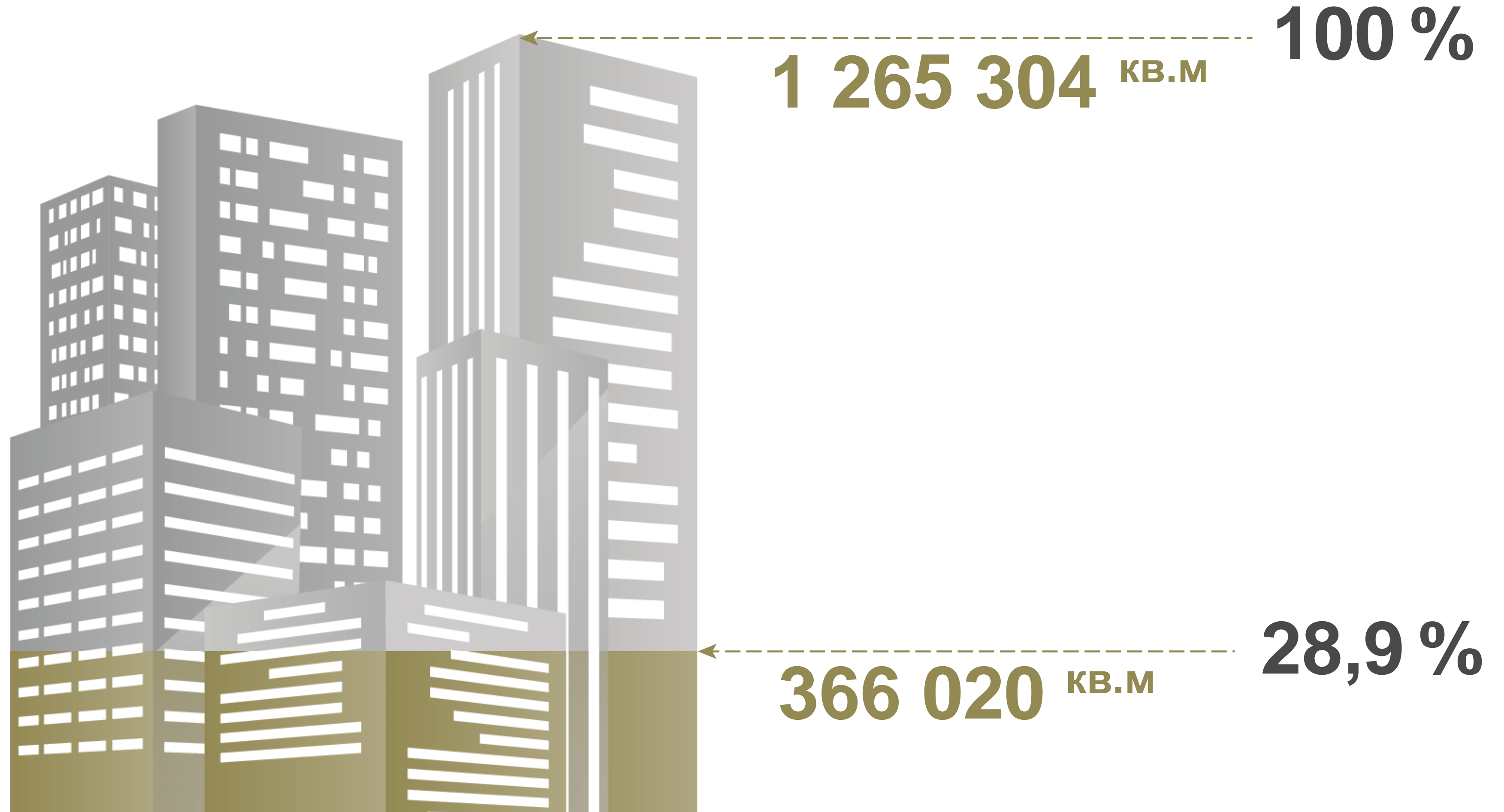
	ПЛАН	ВВЕДЕНО		ОСТАТОК	СТЕПЕНЬ ГОТОВНОСТИ		
		ВСЕГО	в т.ч. за 2 недели		высокая (70-100%)	средняя (30-70%)	низкая (0-30%)
КОЛИЧЕСТВО ОБЪЕКТОВ	161	80	10	81	41	21	19
КОЛИЧЕСТВО КВАРТИР	5 159	1790	207	3 369	1 437	1 672	260
ОБЩАЯ ПЛОЩАДЬ (ТЫС. КВ.М.)	280,50	99,2	10,4	181,3	75,65	91,17	14,48



# МНОГОКВАРТИРНОЕ ИНВЕСТИЦИОННОЕ ЖИЛЬЕ



**100**  
СТРОИТЕЛЬНОЙ  
ОТРАСЛИ  
РЕСПУБЛИКИ  
ТАТАРСТАН





# МНОГОКВАРТИРНОЕ ИНВЕСТИЦИОННОЕ ЖИЛЬЕ



№	МО РТ	Кол-во объектов	Степень готовности объектов		
			Высокая (70-100%)	Средняя (30-70%)	Низкая (0-30%)
1	АГРЫЗСКИЙ	1	1	-	-
2	АЛЬМЕТЬЕВСКИЙ	1	1	-	-
3	АРСКИЙ	1	1	-	-
4	БУИНСКИЙ	2	1	1	-
5	ВЕРХНЕУСЛОНСКИЙ	7	2	5	-
6	ВЫСОКОГОРСКИЙ	2	2	-	-
7	ЕЛАБУЖСКИЙ	3	2	-	1
8	ЗЕЛЕНОДОЛЬСКИЙ	3	1	2	-
9	ЛАИШЕВСКИЙ	2	2	-	-
10	НИЖНЕКАМСКИЙ	1	1	-	-
11	НУРЛАТСКИЙ	1	1	-	-
12	ПЕСТРЕЧИНСКИЙ	17	4	9	4
13	Г.НАБЕРЕЖНЫЕ ЧЕЛНЫ	14	12	2	-
14	Г.КАЗАНЬ	44	19	13	12
<b>ВСЕГО по РТ</b>		<b>99</b>	<b>50</b>	<b>32</b>	<b>17</b>



# ПЕРЕДАЧА ЗЕМЕЛЬНЫХ УЧАСТКОВ, ОСВОБОЖДЕННЫХ ПОСЛЕ СНОСА АВАРИЙНЫХ ДОМОВ (ПРОГРАММА 2013-2017 ГОДОВ)



№	МО РТ	Количество ЗУ	ЗУ переданы	ЗУ не переданы	Динамика за 2 недели
1	Зеленодольский	190	50	140	2
2	Чистопольский	183	120	63	0
3	Высокогорский	76	53	23	0
4	Кукморский	53	46	7	0
5	Казань	89	83	6	22
6	Агрызский	21	17	4	0
7	Бугульминский	12	10	2	0
8	Спасский	29	28	1	0
9	Лаишевский	20	19	1	0
10	Арский	54	53	1	0
<b>ВСЕГО по РТ</b>		<b>1 102</b>	<b>854</b>	<b>248</b>	<b>24</b>



# ПЕРЕДАЧА ЗЕМЕЛЬНЫХ УЧАСТКОВ, ОСВОБОЖДЕННЫХ ПОСЛЕ СНОСА АВАРИЙНЫХ ДОМОВ (ПРОГРАММА 2013-2017 ГОДОВ)



## Передача ЗУ без замены

№	МО РТ	МКД не снесен	Снятие граждан с учета (в т.ч. изъятие)	Кадастровые работы по ЗУ	Подготовка акта о сносе МКД	Снятие МКД с учета	Подготовка решения МО о передаче ЗУ / Согласование с ГЖФ и Минзем РТ	Всего
1	Зеленодольский	1	1		26	73	21	122
2	Чистопольский		1	7	4		2	14
3	Кукморский	2	2				2	6
4	Высокогорский						3	3
5	Лаишевский			1				1
6	Спасский			1				1
<b>ВСЕГО по РТ</b>		<b>3</b>	<b>4</b>	<b>9</b>	<b>30</b>	<b>73</b>	<b>28</b>	<b>147</b>



# ПЕРЕДАЧА ЗЕМЕЛЬНЫХ УЧАСТКОВ, ОСВОБОЖДЕННЫХ ПОСЛЕ СНОСА АВАРИЙНЫХ ДОМОВ (ПРОГРАММА 2013-2017 ГОДОВ)



## Земельные участки с ОКН, подлежат замене

№	МО РТ	ОКН	Необходимо заменить	Всего
1	Чистопольский	49		49
2	Высокогорский		20	20
3	Зеленодольский	18		18
4	город Казань	3	3	6
5	Агрызский		4	4
6	Бугульминский		2	2
7	Арский		1	1
8	Кукморский	1		1
	<b>ВСЕГО по РТ</b>	<b>71</b>	<b>30</b>	<b>101</b>



# УЛУЧШЕНИЕ ЖИЛИЩНЫХ УСЛОВИЙ ГРАЖДАН ОБЕСПЕЧЕНИЕ ЖИЛЬЕМ



	ПЛАН, КВАРТИР	ЛИМИТ, МЛН.РУБ.	БЮДЖЕТ РФ, МЛН.РУБ.	БЮДЖЕТ РТ, МЛН.РУБ.
ДЕТИ-СИРОТЫ	636	895,10	68,60	826,50
МНОГОДЕТНЫЕ СЕМЬИ	47	220,37	-	220,37
МОЛОДЫЕ СЕМЬИ	49	59,79	10,29	49,50

## ОСНОВНОЕ МЕРОПРИЯТИЕ «ВЫПОЛНЕНИЕ ГОСУДАРСТВЕННЫХ ОБЯЗАТЕЛЬСТВ ПО ОБЕСПЕЧЕНИЮ ЖИЛЬЕМ КАТЕГОРИЙ ГРАЖДАН, УСТАНОВЛЕННЫХ ФЕДЕРАЛЬНЫМ ЗАКОНОДАТЕЛЬСТВОМ»

ИТОГО СЕМЕЙ, В Т.Ч. ПО КАТЕГОРИЯМ:	9	21,39	21,39	-
ЧЕРНОБЫЛЬЦЫ	4	11,27	11,27	-
ВЫНУЖДЕННЫЕ ПЕРЕСЕЛЕНЦЫ	2	3,24	3,24	-
ПЕРЕСЕЛЕНЦЫ С КРАЙНЕГО СЕВЕРА	3	6,87	6,87	-
<b>ИТОГО:</b>	<b>741</b>	<b>1 196,65</b>	<b>100,28</b>	<b>1 096,37</b>



# ДЕТИ-СИРОТЫ

## ОБЕСПЕЧЕНИЕ ЖИЛЬЕМ



**100**  
ЛЕТ  
СТРОИТЕЛЬНОЙ  
ОТРАСЛИ  
РЕСПУБЛИКИ  
ТАТАРСТАН

№ п/п	МО РТ	Выставлено для выбора
1	АКТАНЫШСКИЙ	4
2	АЛЕКСЕЕВСКИЙ	8
3	АЛЬМЕТЬЕВСКИЙ	18
4	АРСКИЙ	4
5	АТНИНСКИЙ	1
6	БАЛТАСИНСКИЙ	4
7	ВЕРХНЕУСЛОНСКИЙ	6
8	ВЫСОКОГОРСКИЙ	8
9	МАМАДЫШСКИЙ	16

№ п/п	МО РТ	Выставлено для выбора
10	МЕНДЕЛЕЕВСКИЙ	19
11	НИЖНЕКАМСКИЙ	28
12	НОВОШЕШМИНСКИЙ	4
13	НУРЛАТСКИЙ	12
14	САРМАНОВСКИЙ	1
15	ТЕТЮШСКИЙ	4
16	ЮТАЗИНСКИЙ	1
17	Г.КАЗАНЬ	73
<b>ИТОГО:</b>		<b>211</b>



# МОЛОДЫЕ СЕМЬИ

## ОБЕСПЕЧЕНИЕ ЖИЛЬЕМ



**100**  
ЛЕТ  
СТРОИТЕЛЬНОЙ  
ОТРАСЛИ  
РЕСПУБЛИКИ  
ТАТАРСТАН

№ п/п	МО РТ	Кол-во семей
1	АЗНАКАЕВСКИЙ	1
2	АРСКИЙ	1
3	БАВЛИНСКИЙ	1
4	БУГУЛЬМИНСКИЙ	1
5	БУИНСКИЙ	1
6	ЕЛАБУЖСКИЙ	1
7	ЗЕЛЕНОДОЛЬСКИЙ	1
8	НУРЛАТСКИЙ	1

№ п/п	МО РТ	Кол-во семей
9	САБИНСКИЙ	1
10	ЧИСТОПОЛЬСКИЙ	1
11	ЮТАЗИНСКИЙ	1
12	АПАСТОВСКИЙ	2
13	Г.НАБЕРЕЖНЫЕ ЧЕЛНЫ	8
14	НИЖНЕКАМСКИЙ	11
15	Г.КАЗАНЬ	17
<b>ИТОГО:</b>		<b>49</b>



# МНОГОДЕТНЫЕ СЕМЬИ

## ОБЕСПЕЧЕНИЕ ЖИЛЬЕМ



**100**  
ЛЕТ  
СТРОИТЕЛЬНОЙ  
ОТРАСЛИ  
РЕСПУБЛИКИ  
ТАТАРСТАН

№ п/п	МО РТ	Оформлено сертификатов	Обеспечено семей
1	АКСУБАЕВСКИЙ	1	0
2	АЛЕКСЕЕВСКИЙ	1	0
3	АЛЬКЕЕВСКИЙ	1	0
4	АЛЬМЕТЬЕВСКИЙ	1	1
5	АРСКИЙ	2	0
6	БАВЛИНСКИЙ	1	0
7	БАЛТАСИНСКИЙ	4	2
8	БУГУЛЬМИНСКИЙ	2	0
9	БУИНСКИЙ	1	0
10	ВЫСОКОГОРСКИЙ	5	3
11	ЕЛАБУЖСКИЙ	1	0
12	ЗАИНСКИЙ	1	0
13	ЗЕЛЕНОДОЛЬСКИЙ	4	4
14	КУКМОРСКИЙ	1	1

№ п/п	МО РТ	Оформлено сертификатов	Обеспечено семей
15	ЛАИШЕВСКИЙ	1	0
16	МАМАДЫШСКИЙ	1	0
17	МЕНДЕЛЕЕВСКИЙ	1	0
18	МУСЛЮМОВСКИЙ	1	0
19	НИЖНЕКАМСКИЙ	2	1
20	НУРЛАТСКИЙ	3	0
21	Р.СЛОБОДСКИЙ	1	0
22	САБИНСКИЙ	1	0
23	САРМАНОВСКИЙ	1	0
24	ЮТАЗИНСКИЙ	1	1
25	Г.КАЗАНЬ	2	2
26	Г.НАБ. ЧЕЛНЫ	6	4
<b>ИТОГО:</b>		<b>47</b>	<b>19</b>



# ОТДЕЛЬНЫЕ КАТЕГОРИИ ГРАЖДАН



№	МО РТ	Количество получателей	Оформлено сертификатов	Из них	
				Открыт счет	Реализован
<b>1</b>	<b>УЧАСТНИКИ ЛИКВИДАЦИИ АВАРИИ НА ЧАЭС</b>	<b>4</b>	<b>1</b>	<b>1</b>	<b>1</b>
1.1	<i>Альметьевский</i>	1	1	1	1
1.2	<i>Буинский</i>	1	0	-	-
1.3	<i>г.Казань</i>	1	0	-	-
1.4	<i>Менделеевский</i>	1	0	-	-
<b>2</b>	<b>ВЫНУЖДЕННЫЕ ПЕРЕСЕЛЕНЦЫ</b>	<b>2</b>	<b>2</b>	<b>2</b>	<b>1</b>
2.1	<i>г.Набережные Челны</i>	2	2	2	1
<b>3</b>	<b>ВЫЕХАВШИЕ ИЗ РАЙОНОВ КРАЙНЕГО СЕВЕРА</b>	<b>3</b>	<b>1</b>	<b>1</b>	<b>0</b>
3.1	<i>Буинский</i>	1	0	-	-
3.2	<i>г.Казань</i>	1	1	1	0
3.3	<i>Тетюшский</i>	1	0	-	-
<b>ВСЕГО по РТ</b>		<b>9</b>	<b>4</b>	<b>4</b>	<b>2</b>



# КОНТРОЛЬ ЗА СОБЛЮДЕНИЕМ НОРМ ОХРАНЫ ТРУДА ИНСПЕКЦИЯ ГОСУДАРСТВЕННОГО СТРОИТЕЛЬНОГО НАДЗОРА РТ



НАИМЕНОВАНИЕ	КОЛИЧЕСТВО, ЕД.	СУММА, ТЫС.РУБЛЕЙ
КОЛИЧЕСТВО ПРОВЕРОК	774	-
ВЫНЕСЕНО ПОСТАНОВЛЕНИЙ ОБ АДМИНИСТРАТИВНОЙ ОТВЕТСТВЕННОСТИ	72	4 545,00
- В ТОМ ЧИСЛЕ ПРЕДУПРЕЖДЕНИЙ	26	-
ВЗЫСКАНО ВСЕГО	22	2 485,00
НЕ ИСТЕК СРОК ОПЛАТЫ	24	2 060,00



# КОНТРОЛЬ ЗА СОБЛЮДЕНИЕМ НОРМ ОХРАНЫ ТРУДА САМОРЕГУЛИРУЕМЫЕ ОРГАНИЗАЦИИ РТ



НАИМЕНОВАНИЕ	КОЛИЧЕСТВО, ЕД.
<b>ПРОВЕДЕНО ПРОВЕРОК, В Т.Ч.:</b>	<b>947</b>
- С ВЫЕЗДОМ НА ОБЪЕКТЫ СТРОИТЕЛЬСТВА	465
<b>ПРИНЯТЫ МЕРЫ ДИСЦИПЛИНАРНОГО ВОЗДЕЙСТВИЯ, В Т.Ч.:</b>	<b>510</b>
- ВЫДАНО ПРЕДПИСАНИЙ	218
- ПРИОСТАНОВЛЕНО ПРАВО ОСУЩЕСТВЛЯТЬ СТРОИТЕЛЬСТВО	97
- РЕКОМЕНДАЦИЯ КОЛЛЕГИИ ОБ ИСКЛЮЧЕНИИ ИЗ ЧЛЕНОВ СРО	53
- ВЫДАНО ПРЕДУПРЕЖДЕНИЙ	142



# КОНТРОЛЬ ЗА СОБЛЮДЕНИЕМ НОРМ ОХРАНЫ ТРУДА ГКУ «ГЛАВНОЕ ИНВЕСТИЦИОННО-СТРОИТЕЛЬНОЕ УПРАВЛЕНИЕ РТ»



НАИМЕНОВАНИЕ	КОЛИЧЕСТВО, ЕД.
КОЛИЧЕСТВО ПРОВЕРОК	513
ВЫЯВЛЕНО НАРУШЕНИЙ	669
УСТРАНЕНО НАРУШЕНИЙ	657
СОСТАВЛЕНЫ ПРЕДПИСАНИЯ	174



# КОНТРОЛЬ ЗА СОБЛЮДЕНИЕМ НОРМ ОХРАНЫ ТРУДА ГКУ «ГЛАВНОЕ ИНВЕСТИЦИОННО-СТРОИТЕЛЬНОЕ УПРАВЛЕНИЕ РТ»



№	МО РТ	Количество проверок	Выявлено нарушений	Устранено нарушений	% устранения
1	г.Казань	116	194	182	94
2	г.Набережные Челны	36	36	36	100
3	Агрызский	11	0	0	-
4	Азнакаевский	5	6	6	100
5	Аксубаевский	4	0	0	-
6	Актанышский	5	1	1	100
7	Алексеевский	9	16	16	100
8	Алькеевский	4	3	3	100
9	Альметьевский	10	45	45	100
10	Апастовский	16	22	22	100
11	Арский	5	7	7	100
12	Атнинский	0	0	0	-
13	Бавлинский	5	6	6	100
14	Балтасинский	1	2	2	100
15	Бугульминский	8	25	25	100
16	Буинский	13	11	11	100
<b>ВСЕГО по РТ</b>		<b>513</b>	<b>669</b>	<b>657</b>	<b>98</b>



# КОНТРОЛЬ ЗА СОБЛЮДЕНИЕМ НОРМ ОХРАНЫ ТРУДА ГКУ «ГЛАВНОЕ ИНВЕСТИЦИОННО-СТРОИТЕЛЬНОЕ УПРАВЛЕНИЕ РТ»



№	МО РТ	Количество проверок	Выявлено нарушений	Устранено нарушений	% устранения
17	Верхнеуслонский	5	7	7	100
18	Высокогорский	3	14	14	100
19	Дрожжановский	9	11	11	100
20	Елабужский	24	14	14	100
21	Заинский	3	19	19	100
22	Зеленодольский	5	11	11	100
23	Кайбицкий	3	3	3	100
24	Камско-Устьинский	4	8	8	100
25	Кукморский	9	2	2	100
26	Лаишевский	8	18	18	100
27	Лениногорский	19	30	30	100
28	Мамадышский	20	0	0	-
29	Менделеевский	10	3	3	100
30	Мензелинский	4	2	2	100
31	Муслюмовский	4	0	0	-
<b>ВСЕГО по РТ</b>		<b>513</b>	<b>669</b>	<b>657</b>	<b>98</b>



# КОНТРОЛЬ ЗА СОБЛЮДЕНИЕМ НОРМ ОХРАНЫ ТРУДА ГКУ «ГЛАВНОЕ ИНВЕСТИЦИОННО-СТРОИТЕЛЬНОЕ УПРАВЛЕНИЕ РТ»



№	МО РТ	Количество проверок	Выявлено нарушений	Устранено нарушений	% устранения
32	Нижнекамский	28	10	10	100
33	Новошешминский	8	29	29	100
34	Нурлатский	8	4	4	100
35	Пестречинский	6	30	30	100
36	Рыбно-Слободский	3	0	0	-
37	Сабинский	4	3	3	100
38	Сармановский	5	23	23	100
39	Спасский	4	0	0	-
40	Тетюшский	8	3	3	100
41	Тукаевский	19	0	0	-
42	Тюлячинский	2	2	2	100
43	Черемшанский	2	0	0	-
44	Чистопольский	5	3	3	100
45	Ютазинский	24	10	10	100
<b>ВСЕГО по РТ</b>		<b>513</b>	<b>669</b>	<b>657</b>	<b>98</b>



# КОНТРОЛЬ ЗА СОБЛЮДЕНИЕМ НОРМ ОХРАНЫ ТРУДА

## ИНСПЕКЦИЯ ГОСУДАРСТВЕННОГО СТРОИТЕЛЬНОГО НАДЗОРА РТ



**100**  
СТРОИТЕЛЬНОЙ  
ОТРАСЛИ  
РЕСПУБЛИКИ  
ТАТАРСТАН

### Строительство ж/д по ул. Оренбургский тракт, г. Казань



**У работников отсутствуют средства индивидуальной защиты (защитные маски)**

**Составлены протоколы об административном правонарушении на должностное и юридическое лица**

**Заказчик: ООО «#Суварстроит», Подрядчик: ООО СК «КОНКРИТСИСТРОЙ»**



# КОЛИЧЕСТВО НЕСЧАСТНЫХ СЛУЧАЕВ



**100**  
ЛЕТ  
СТРОИТЕЛЬНОЙ  
ОТРАСЛИ  
РЕСПУБЛИКИ  
ТАТАРСТАН

