



**МИНИСТЕРСТВО СТРОИТЕЛЬСТВА,
АРХИТЕКТУРЫ И ЖИЛИЩНО-
КОММУНАЛЬНОГО ХОЗЯЙСТВА
РЕСПУБЛИКИ ТАТАРСТАН**

03 июля 2021 г.

ОБЩИЙ АНАЛИЗ ПО ПРОГРАММАМ КАПИТАЛЬНОГО РЕМОНТА НА 2021 ГОД



100
СТРОИТЕЛЬНОЙ
ОТРАСЛИ
РЕСПУБЛИКИ
ТАТАРСТАН

28 программ всего

3 083 объектов на 25 754,2 млн.руб.

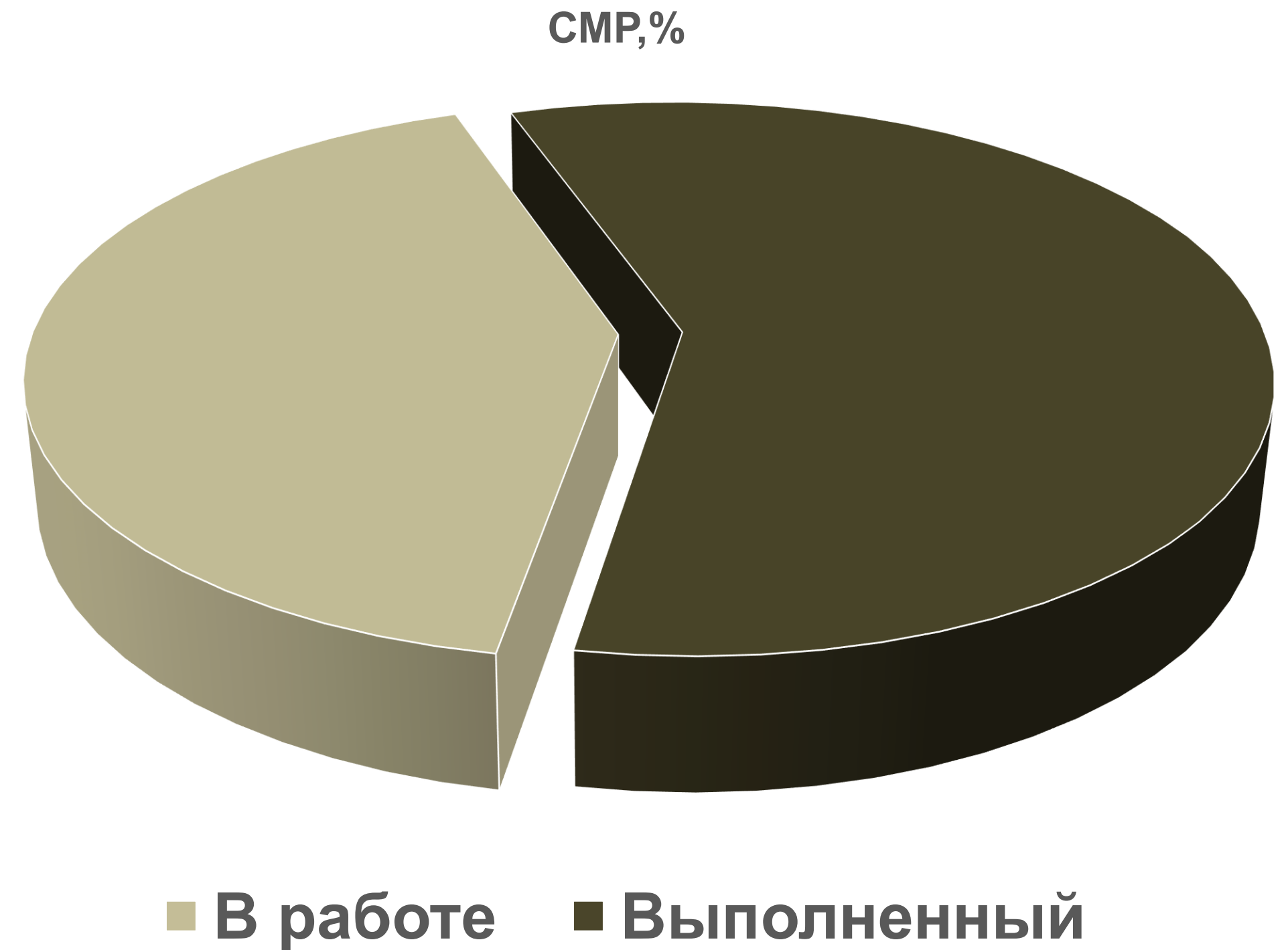
2 программы реализованы

25 объектов на 50,0 млн.руб.

26 программ в работе

3 058 объекта на 25 704,2 млн.руб.

Общий СМР составляет 58 %

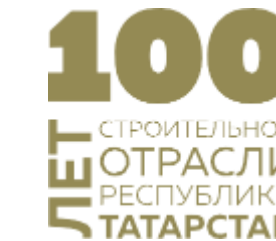


КАПИТАЛЬНЫЙ РЕМОНТ ОБЪЕКТОВ ОБРАЗОВАНИЯ



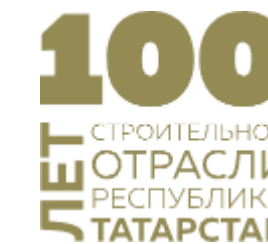
Виды учреждений	Сумма лимита по ГК, тыс. рублей	Количество объектов	Факт СМР,%
Школы (капитальный ремонт)	670 355,67	33	70,68
Школа (реконструкция)	29 188,19	1	50,00
Коррекционные школы	209 113,33	10	49,90
Детские сады (в т.ч. реставрация 1 дет.сада)	900 804,44	49	58,73
Функциональные зоны	100 674,10	116	87,94
«Доступная среда»	6 484,57	4	89,00
ИТОГО:	2 000 000,00	213	51,33

КАПИТАЛЬНЫЙ РЕМОНТ ОБРАЗОВАТЕЛЬНЫХ ОРГАНИЗАЦИЙ (ДЕТСКИЕ САДЫ)



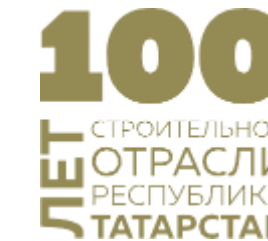
№	МО РТ	Сумма по ГК, тыс. рублей	СМР, %	
			Факт	Динамика за 2 недели
1	Заинский МР, МБДОУ «Детский сад «Светлячок» общеразвивающего вида»	12 536,52	1,00	1,00
2	г.Казань, МАДОУ «Детский сад № 213 комбинированного вида»	11 885,79	2,00	2,00
3	г.Казань, МАДОУ «Детский сад № 93 общеразвивающего вида с татарским языком воспитания и обучения»	10 096,30	7,00	7,00
4	г.Казань, МАДОУ «Детский сад № 104»	21 972,81	17,00	9,00
5	Новошешминский, МБДОУ «Ленинский детский сад «Ляйсан»	7 237,41	17,00	7,00
6	Высокогорский МР, МБДОУ «Высокогорский детский сад «Калинка»	11 189,58	27,00	6,00
7	г.Казань, МАДОУ «Детский сад № 104»	649,73	32,00	7,00
8	Альметьевский МР, МБДОУ «Детский сад общеразвивающего вида № 41 «Дружные ребята» г.Альметьевска»	15 920,00	39,00	8,00
9	Тюлячинский, МБДОУ «Ленинский детский сад»	7 237,41	47,00	9,00
10	Нижнекамский МР, МБДОУ «Детский сад общеразвивающего вида № 33»	29 587,82	50,00	8,00
ИТОГО лимит по программе		898 445,32	58,73	7,68

КАПИТАЛЬНЫЙ РЕМОНТ ОБРАЗОВАТЕЛЬНЫХ ОРГАНИЗАЦИЙ (ДЕТСКИЕ САДЫ)



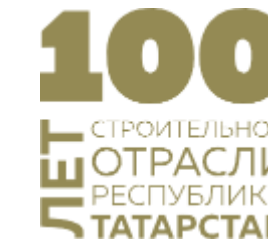
№	МО РТ	Сумма по ГК, тыс. рублей	СМР, %	
			Факт	Динамика за 2 недели
11	г.Казань, МАДОУ «Детский сад № 368 комбинированного вида»	24 718,60	50,00	0,00
12	Чистопольский МР, МБДОУ «Детский сад № 8 комбинированного вида «Дюймовочка»	18 829,80	53,00	8,00
13	г.Н.Челны, МБДОУ «Детский сад общеразвивающего вида с приоритетным осуществлением деятельности по познавательно-речевому направлению развития детей №79 «Вишенка»	69 734,41	55,00	5,00
14	Нижнекамский МР, МБДОУ «Детский сад общеразвивающего вида № 11»	24 102,78	57,00	7,00
15	Спасский, МБДОУ «Детский сад с.Балымеры»	7 237,41	60,00	15,00
16	Тукаевский, МБДОУ «Детский сад «Алёнушка»	7 237,41	65,00	6,00
17	Бавлинский, МБДОУ «Потапово-Тумбарлинский детский сад»	8 125,78	66,00	4,00
18	Атнинский, МБДОУ «Кулле-Киминский детский сад»	7 237,41	67,00	2,00
ИТОГО лимит по программе		898 445,32	58,73	7,68

КАПИТАЛЬНЫЙ РЕМОНТ ОБРАЗОВАТЕЛЬНЫХ ОРГАНИЗАЦИЙ (ДЕТСКИЕ САДЫ)



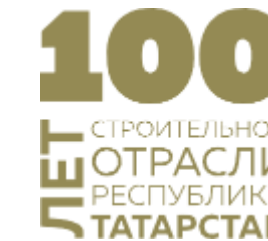
№	МО РТ	Сумма по ГК, тыс. рублей	СМР, %	
			Факт	Динамика за 2 недели
19	Нижнекамский МР, МБДОУ «Детский сад общеразвивающего вида № 7»	24 914,40	69,00	8,00
20	г.Казань, МБОУ «Детский сад № 15 комбинированного вида»	24 790,91	70,00	8,00
21	Рыбно-Слободский, МБДОУ «Кутлу-Букашский детский сад «Дуслык»	7 237,41	70,00	10,00
22	Арский МР, МБДОУ «Арский детский сад № 8»	10 899,55	73,00	25,00
23	Мензелинский, МБДОУ «Детский сад общеразвивающего вида № 10 «Чишма»	7 237,41	74,00	9,00
24	Альметьевский, МБДОУ «Центр развития ребенка – детский сад № 46 «Золушка»	14 514,55	78,00	7,00
25	Ютазинский, МБДОУ «Каракашлинский детский сад «Лейсан»	7 237,41	80,00	2,00
26	г.Казань, МАДОУ «Детский сад № 268»	7 690,48	85,00	10,00
27	Азнакаевский, МБДОУ «Детский сад комбинированного вида № 16 «Сказка»	8 560,95	88,00	8,00
ИТОГО лимит по программе		898 445,32	58,73	7,68

КАПИТАЛЬНЫЙ РЕМОНТ ОБРАЗОВАТЕЛЬНЫХ ОРГАНИЗАЦИЙ (ДЕТСКИЕ САДЫ)



№	МО РТ	Сумма по ГК, тыс. рублей	СМР, %	
			Факт	Динамика за 2 недели
28	Нурлатский МР, МБДОУ «Детский сад № 2 «Белочка»	14 842,46	90,00	5,00
29	г.Казань, МБДОУ «Детский сад № 417 комбинированного вида с татарским языком воспитания и обучения»	5 212,60	90,00	18,00
30	Кукморский МР, МБДОУ «Детский сад № 9 «Рябинушка» г.Кукмор»	10 767,68	92,00	2,00
31	Аксубаевский, МБДОУ «Савгачевский детский сад»	7 237,41	92,00	5,00
32	Сабинский, МБДОУ «Шикшинский детский сад «Акчарлак»	975,10	94,00	24,00
33	Азнакаевский, МБДОУ «Детский сад комбинированного вида № 9 «Салават купере»	9 850,50	95,00	7,00
34	г.Казань, МАДОУ «Детский сад № 279 комбинированного вида»	9 950,00	98,00	0,00
ИТОГО лимит по программе		898 445,32	58,73	7,68

КАПИТАЛЬНЫЙ РЕМОНТ ОБРАЗОВАТЕЛЬНЫХ ОРГАНИЗАЦИЙ (ДЕТСКИЕ САДЫ)



№	МО РТ	Сумма по ГК, тыс. рублей	СМР, %	
			Факт	Динамика за 2 недели
ИТОГО лимит по программе		898 445,32	58,73	7,68
35	Агрызский, МБДОУ «Детский сад села Бима»	8 098,49	100,00	2,00
36	Альметьевский, МБДОУ «Детский сад «Сказка» с.Кичуй	6 467,50	100,00	0,00
37	Кайбицкий, МБДОУ «Большекайбицкий детский сад «Миляшкai»	7 237,41	100,00	-
38	Апастовский, МБДОУ «Азимовский детский сад «Элли-бэу»	7 237,41	100,00	-
39	Буинский, МБДОУ «Чураковский детский сад «Радуга»	6 114,39	100,00	-
40	Мензелинский, МБДОУ «Детский сад общеразвивающего вида № 4 «Гномик»	12 410,02	100,00	-
41	г.Казань, МАДОУ «Детский сад № 224 комбинированного вида»	3 239,28	100,00	-
42	г.Казань, МБДОУ «Детский сад № 81 комбинированного вида с татарским языком воспитания и обучения»	5 668,25	100,00	-

МБДОУ «САВГАЧЕВСКИЙ ДЕТСКИЙ САД» АКСУБАЕВСКИЙ РАЙОН



100
СТРОИТЕЛЬНОЙ
ОТРАСЛИ
РЕСПУБЛИКИ
ТАТАРСТАН



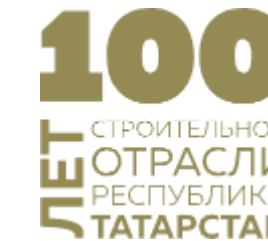
МБДОУ «ДЕТСКИЙ САД №9 «РЯБИНУШКА» Г.КУКМОР» КУКМОРСКИЙ РАЙОН



100
СТРОИТЕЛЬНОЙ
ОТРАСЛИ
РЕСПУБЛИКИ
ТАТАРСТАН

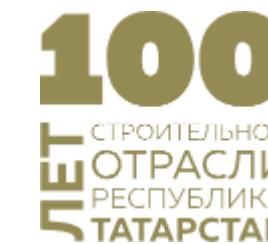


КАПИТАЛЬНЫЙ РЕМОНТ ОБРАЗОВАТЕЛЬНЫХ ОРГАНИЗАЦИЙ (ШКОЛЫ)



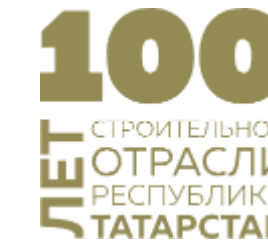
№	МО РТ	Сумма по ГК, тыс. рублей	СМР, %	
			Факт	Динамика за 2 недели
1	Пестречинский, МБОУ «Пестречинская средняя общеобразовательная школа № 1 с углубленным изучением отдельных предметов»	7 237,41	0,00	0,00
2	Лаишевский, МБОУ «Кирбинская средняя общеобразовательная школа»	8 948,82	15,00	8,00
3	Кукморский, МБОУ «Основная общеобразовательная школа им.Фасиля Ахметова с.Каркаусь»	13 387,64	52,00	4,00
4	Елабужский, МБОУ «Средняя общеобразовательная школа № 9 с углубленным изучением отдельных предметов»	26 068,94	60,00	20,00
5	Алькеевский, МБОУ «Юхмачинская средняя общеобразовательная школа»	7 237,41	60,00	15,00
6	Кукморский, МБОУ «Средняя общеобразовательная школа имени П.Е.Воробьева с.Нижняя Русь»	13 990,07	67,00	5,00
7	Сармановский, МБОУ «Старокаширская средняя общеобразовательная школа имени Зинната Хасанова»	7 580,12	67,00	9,00
8	Алексеевский, МБОУ «Билярская средняя общеобразовательная школа»	7 237,41	68,00	10,00
ИТОГО лимит по программе		667 672,78	70,68	7,47

КАПИТАЛЬНЫЙ РЕМОНТ ОБРАЗОВАТЕЛЬНЫХ ОРГАНИЗАЦИЙ (ШКОЛЫ)



№	МО РТ	Сумма по ГК, тыс. рублей	СМР, %	
			Факт	Динамика за 2 недели
9	Тукаевский, МБОУ «Бетькинская средняя общеобразовательная школа»	88 281,08	70,00	6,00
10	Мензелинский, МБОУ «Средняя общеобразовательная школа № 1»	121 270,29	75,00	3,00
11	Сабинский, МБОУ «Нижнешитцинская основная общеобразовательная школа»	9 683,45	75,00	25,00
12	Балтасинский, МБОУ «Соснинская основная общеобразовательная школа»	7 237,41	75,00	3,00
13	Камско-Устьинский, МБОУ «Камскоустьинская средняя общеобразовательная школа»	7 237,41	80,00	12,00
14	г.Набережные Челны, МБОУ «Средняя общеобразовательная школа № 46 имени кавалера ордена Мужества Дмитрия Бадретдинова»	14 816,47	83,00	4,00
15	Дрожжановский, МБОУ «Стародрожжановский многопрофильный лицей»	7 237,41	83,00	3,00
16	Муслюмовский, МБОУ «Тат.Шуранская основная общеобразовательная школа»	7 237,41	95,00	35,00
ИТОГО лимит по программе		667 672,78	70,68	7,47

КАПИТАЛЬНЫЙ РЕМОНТ ОБРАЗОВАТЕЛЬНЫХ ОРГАНИЗАЦИЙ (ШКОЛЫ)



№	МО РТ	Сумма по ГК, тыс. рублей	СМР, %	
			Факт	Динамика за 2 недели
ИТОГО лимит по программе		667 672,78	70,68	7,47
17	Мамадышский, МБОУ «Катмышская средняя общеобразовательная школа»	8 680,53	100,00	1,00
18	Черемшанский, МБОУ «Черемшанский лицей»	7 237,41	100,00	1,00
19	Верхнеуслонский, МБОУ «Шеланговская средняя общеобразовательная школа»	7 237,41	100,00	2,00
20	Менделеевский, МБОУ «Средняя общеобразовательная школа № 3»	7 962,08	100,00	-
21	Менделеевский, МБОУ «Ильнетьская средняя общеобразовательная школа имени Микая (Герасимова М.С.)»	2 320,02	100,00	-
22	Актанышский, МБОУ «Актанышская средняя общеобразовательная школа № 2 с углубленным изучением отдельных предметов»	7 237,41	100,00	-
23	Тетюшский, МБОУ «Жуковская начальная общеобразовательная школа»	7 237,41	100,00	-
24	Буинский, МБОУ «Гимназия № 5»	2 643,44	100,00	-
25	Нижнекамский, МБОУ «Гимназия-интернат № 34»	4 080,59	100,00	-

МБОУ «СОСНИНСКАЯ ОСНОВНАЯ ОБЩЕОБРАЗОВАТЕЛЬНАЯ ШКОЛА» БАЛТАСИНСКИЙ РАЙОН



100
СТРОИТЕЛЬНОЙ
ОТРАСЛИ
РЕСПУБЛИКИ
ТАТАРСТАН



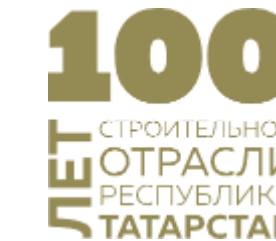
МБОУ «КАТМЫШСКАЯ СРЕДНЯЯ ОБЩЕОБРАЗОВАТЕЛЬНАЯ ШКОЛА» МАМАДЫШСКИЙ РАЙОН



100
СТРОИТЕЛЬНОЙ
ОТРАСЛИ
РЕСПУБЛИКИ
ТАТАРСТАН



КАПИТАЛЬНЫЙ РЕМОНТ ОБРАЗОВАТЕЛЬНЫХ ОРГАНИЗАЦИЙ (РЕКОНСТРУКЦИЯ)



№	МО РТ	Сумма по ГК, тыс. рублей	СМР, %	
			Факт	Динамика за 2 недели
1	Нижнекамский, МБОУ «Сухаревская средняя общеобразовательная школа»	29 188,19	50,00	15,00

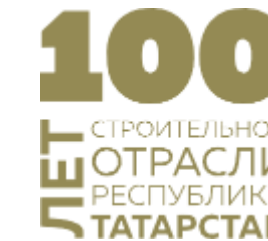
МБОУ «СУХАРЕВСКАЯ СРЕДНЯЯ ОБЩЕОБРАЗОВАТЕЛЬНАЯ ШКОЛА» НИЖНЕКАМСКИЙ РАЙОН



100
СТРОИТЕЛЬНОЙ
ОТРАСЛИ
РЕСПУБЛИКИ
ТАТАРСТАН



КАПИТАЛЬНЫЙ РЕМОНТ ОБРАЗОВАТЕЛЬНЫХ ОРГАНИЗАЦИЙ (КОРРЕКЦИОННЫЕ ШКОЛЫ)



№	МО РТ	Сумма по ГК, тыс. рублей	СМР, %	
			Факт	Динамика за 2 недели
1	г.Набережные Челны, ГБОУ «Набережночелнинская школа № 69 для детей с ограниченными возможностями здоровья»	3 383,00	15,00	3,00
2	Зеленодольский, Лицей-интернат для одаренных детей с углубленным изучением химии - филиал ФГБОУ ВО «Казанский национальный исследовательский технологический университет» в п.Дубровка	4 875,50	23,00	10,00
3	г.Казань, ГБОУ «Казанская школа № 76 для детей с ограниченными возможностями здоровья»	1 791,00	30,00	10,00
4	Азнакаевский, ГБОУ «Актюбинская школа-интернат для детей с ограниченными возможностями здоровья»	3 980,00	45,00	15,00
5	г.Н.Челны, ГБОУ «Набережночелнинская школа-интернат «Омет» № 86 для детей с ограниченными возможностями здоровья»	66 665,00	45,00	4,00
6	г.Н.Челны, ГБОУ «Набережночелнинская школа № 68 для детей с ограниченными возможностями здоровья»	72 137,50	52,00	4,00
7	г.Н.Челны, ГБОУ «Набережночелнинская начальная школа-детский сад № 89 для детей с ограниченными возможностями здоровья»	47 760,00	52,00	4,00
ИТОГО лимит по программе		208 175,83	49,90	8,13

КАПИТАЛЬНЫЙ РЕМОНТ ОБРАЗОВАТЕЛЬНЫХ ОРГАНИЗАЦИЙ (КОРРЕКЦИОННЫЕ ШКОЛЫ)



№	МО РТ	Сумма по ГК, тыс. рублей	СМР, %	
			Факт	Динамика за 2 недели
ИТОГО лимит по программе		208 175,83	49,90	8,13
8	Мензелинский, ГБОУ «Мензелинская школа-интернат для детей-сирот и детей, оставшихся без попечения родителей, с ограниченными возможностями здоровья»	3 781,00	100,00	15,00
9	г.Казань, ГБОУ «Казанская школа-интернат № 11 для детей-сирот и детей, оставшихся без попечения родителей, с ограниченными возможностями здоровья»	2 985,00	100,00	-
10	Лениногорский, ГБОУ «Лениногорская школа № 14 для детей с ограниченными возможностями здоровья»	817,83	100,00	-

ГБОУ «НАБЕРЕЖНОЧЕЛНИНСКАЯ ШКОЛА №68 ДЛЯ ДЕТЕЙ С ОГРАНИЧЕННЫМИ ВОЗМОЖНОСТЯМИ ЗДОРОВЬЯ»

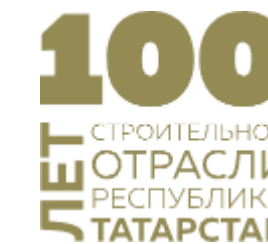
Г.НАБЕРЕЖНЫЕ ЧЕЛНЫ



100
СТРОИТЕЛЬНОЙ
ОТРАСЛИ
РЕСПУБЛИКИ
ТАТАРСТАН

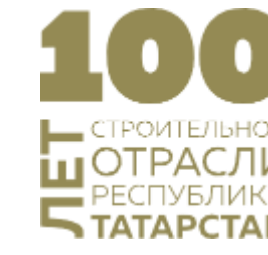


КАПИТАЛЬНЫЙ РЕМОНТ ОБРАЗОВАТЕЛЬНЫХ ОРГАНИЗАЦИЙ (ФУНКЦИОНАЛЬНЫЕ ЗОНЫ)



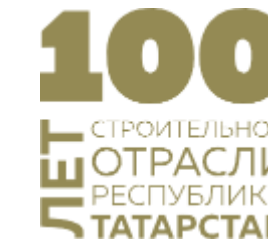
№	МО РТ	Количество объектов	Количество завершенных объектов	Сумма по ГК, тыс. рублей	СМР, %	
					Факт	Динамика за 2 недели
1	Атнинский	1	0	865,65	20,00	5,00
2	Сармановский	2	0	1 731,30	27,50	12,50
3	Рыбно-Слободский	2	1	1 731,30	50,00	0,00
4	Лаишевский	2	1	1 731,30	50,00	0,00
5	Нурлатский	6	1	5 193,90	53,00	19,33
6	Мензелинский	3	1	2 596,95	58,00	5,00
7	Бавлинский	4	0	3 462,60	59,00	9,50
8	Заинский	5	0	4 328,25	62,20	19,40
9	Лениногорский	2	1	1 731,30	70,00	7,50
10	Кукморский	3	2	2 596,95	71,67	1,67
11	Аксубаевский	3	1	2 596,95	72,33	14,00
12	Тюлячинский	1	0	865,65	75,00	2,00
13	Азнакаевский	7	1	6 059,55	91,00	4,00
14	Сабинский	4	2	3 462,60	93,25	8,25
15	Ютазинский	2	1	1 731,30	95,00	17,50
16	Арский	5	2	4 328,25	98,80	3,80
ИТОГО лимит по программе		116	73	100 674,10	87,94	7,88

КАПИТАЛЬНЫЙ РЕМОНТ ОБРАЗОВАТЕЛЬНЫХ ОРГАНИЗАЦИЙ (ФУНКЦИОНАЛЬНЫЕ ЗОНЫ)



№	МО РТ	Количество объектов	Количество завершённых объектов	Сумма по ГК, тыс. рублей	СМР, %	
					Факт	Динамика за 2 недели
17	Апастовский	1	0	865,65	98,00	3,00
18	Высокогорский	3	1	2 596,95	98,67	2,00
19	Елабужский	4	3	1 731,30	99,50	0,50
20	Чистопольский	3	2	2 596,95	99,67	0,33
ИТОГО лимит по программе		116	73	100 674,10	87,94	7,88
21	г. Казань	2	2	1 990,00	100,00	20,40
22	Алексеевский	1	1	865,65	100,00	2,00
23	Балтасинский	2	2	1 731,30	100,00	-
24	Актанышский	2	2	1 731,30	100,00	-
25	Альметьевский	4	4	3 462,60	100,00	-
26	Мамадышский	2	2	1 731,30	100,00	-
27	Бугульминский	2	2	1 731,30	100,00	-
28	Спасский	2	2	1 731,30	100,00	-
29	Верхнеуслонский	1	1	865,65	100,00	-
30	Муслюмовский	1	1	865,65	100,00	-
31	Алькеевский	2	2	1 731,30	100,00	-

КАПИТАЛЬНЫЙ РЕМОНТ ОБРАЗОВАТЕЛЬНЫХ ОРГАНИЗАЦИЙ (ФУНКЦИОНАЛЬНЫЕ ЗОНЫ)



№	МО РТ	Количество объектов	Количество завершенных объектов	Сумма по ГК, тыс. рублей	СМР, %	
					Факт	Динамика за 2 недели
32	Тукаевский	3	3	2 596,95	100,00	-
33	Новошешминский	2	2	1 731,30	100,00	-
34	Зеленодольский	1	1	865,65	100,00	-
35	Агрызский	4	4	1 731,30	100,00	-
36	Дрожжановский	4	4	1 731,30	100,00	-
37	Кайбицкий	1	1	865,65	100,00	-
38	Камско-Устьинский	3	3	2 596,95	100,00	-
39	Менделеевский	3	3	2 596,95	100,00	-
40	Нижнекамский	3	3	2 596,95	100,00	-
41	Пестречинский	1	1	865,65	100,00	-
42	Буинский	3	3	2 596,95	100,00	-
43	Тетюшский	2	2	1 731,30	100,00	-
44	Черемшанский	2	2	1 731,30	100,00	-
ИТОГО лимит по программе		116	73	100 674,10	87,94	7,88

МБОУ «АЛЕКСЕЕВСКАЯ СРЕДНЯЯ ОБЩЕОБРАЗОВАТЕЛЬНАЯ ШКОЛА №1» АЛЕКСЕЕВСКИЙ РАЙОН



100
ЛЕТ
СТРОИТЕЛЬНОЙ
ОТРАСЛИ
РЕСПУБЛИКИ
ТАТАРСТАН



МБОУ «МНОГОПРОФИЛЬНЫЙ ЛИЦЕЙ ИМ.А.М.БУЛАТОВА» КУКМОРСКИЙ РАЙОН



100
СТРОИТЕЛЬНОЙ
ОТРАСЛИ
РЕСПУБЛИКИ
ТАТАРСТАН



КАПИТАЛЬНЫЙ РЕМОНТ ОБРАЗОВАТЕЛЬНЫХ ОРГАНИЗАЦИЙ (ДОСТУПНАЯ СРЕДА)



№	МО РТ	Сумма по ГК, тыс. рублей	СМР, %	
			Факт	Динамика за 2 недели
1	Сабинский, МБДОУ «Два Поля Арташский детский сад «Кубэлэк»	927,30	35,00	21,00
2	Сабинский, МБДОУ «Олуязский детский сад «Чачка»	601,78	98,00	8,00
3	Сабинский, Филиал МБДОУ «Верхнесиметский детский сад «Ромашка» - «Нижнесиметский детский сад «Шатлык»	578,28	98,00	8,00
4	Сабинский, МБОУ «Большешинарская средняя общеобразовательная школа имени А.А. Ахунзянова» с размещением МБДОУ «Большешинарский детский сад «Эллуки»	4 377,20	98,00	8,00
ИТОГО лимит по программе		6 484,56	89,00	11,25

МБДОУ «ОЛУЯЗСКИЙ ДЕТСКИЙ САД «ЧАЧКА»

САБИНСКИЙ РАЙОН



100
СТРОИТЕЛЬНОЙ
ОТРАСЛИ
РЕСПУБЛИКИ
ТАТАРСТАН

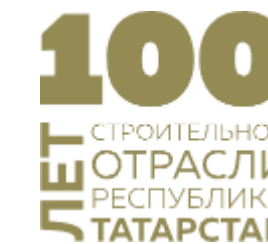


КАПИТАЛЬНЫЙ РЕМОНТ ПИЩЕБЛОКОВ ОБЩЕОБРАЗОВАТЕЛЬНЫХ ОРГАНИЗАЦИЙ С ПРИОБРЕТЕНИЕМ ОБОРУДОВАНИЯ



№	МО РТ	Количество объектов	Количество начатых объектов	Количество завершённых объектов	Сумма по ГК, тыс. рублей	СМР, %	
						Факт	Динамика за 2 недели
1	Новошешминский	1	1	0	3 482,05	1,00	1,00
2	Тюлячинский	2	1	0	5 267,92	1,31	1,31
3	Мензелинский	2	1	0	8 652,31	1,86	1,86
4	Верхнеуслонский	2	2	0	6 388,90	2,00	2,00
5	Заинский	3	1	0	18 349,84	2,66	1,89
6	г.Набережные Челны	10	7	0	115 904,92	3,73	3,73
7	Нижнекамский	5	3	0	7 172,43	4,76	4,76
8	Сабинский	3	3	0	9 112,86	5,38	5,38
9	Алькеевский	1	1	0	9 836,01	6,00	1,00
10	Чистопольский	4	4	0	12 849,52	6,21	6,21
11	Алексеевский	4	4	0	9 697,55	6,24	6,24
12	Апастовский	6	2	0	10 639,30	7,08	4,54
13	Актанышский	4	4	0	9 090,17	7,89	7,89
14	Камско-Устьинский	2	2	0	2 401,89	8,91	5,56
15	Высокогорский	4	3	0	10 146,40	8,98	6,45
ИТОГО лимит по программе		198	176	0	968 654,50	15,78	2,01

КАПИТАЛЬНЫЙ РЕМОНТ ПИЩЕБЛОКОВ ОБЩЕОБРАЗОВАТЕЛЬНЫХ ОРГАНИЗАЦИЙ С ПРИОБРЕТЕНИЕМ ОБОРУДОВАНИЯ



№	МО РТ	Количество объектов	Количество начатых объектов	Количество завершённых объектов	Сумма по ГК, тыс. рублей	СМР, %	
						Факт	Динамика за 2 недели
16	Нурлатский	2	2	0	12 190,79	10,29	9,27
17	Елабужский	7	5	0	27 765,22	11,96	1,00
18	Муслюмовский	2	2	0	6 223,00	12,29	10,25
19	Пестречинский	3	3	0	12 803,02	12,52	6,83
20	Тетюшский	2	2	0	5 460,01	12,72	12,72
21	Лаишевский	5	5	0	13 140,36	12,91	9,63
22	Черемшанский	1	1	0	7 974,34	13,00	5,89
23	Мамадышский	4	4	0	10 764,08	14,00	5,96
24	Тукаевский	3	3	0	9 822,68	14,00	5,96
25	Бавлинский	2	2	0	11 230,49	15,00	9,92
26	Арский	3	2	0	10 743,60	15,27	15,27
27	Дрожжановский	7	5	0	5 195,14	16,02	16,02
28	г.Казань	44	42	0	291 964,68	16,07	9,99
29	Рыбно-Слободский	2	2	0	7 371,89	16,23	12,17
30	Альметьевский	12	12	0	55 981,20	18,24	10,40
ИТОГО лимит по программе		198	176	0	968 654,50	15,78	2,01

КАПИТАЛЬНЫЙ РЕМОНТ ПИЩЕБЛОКОВ ОБЩЕОБРАЗОВАТЕЛЬНЫХ ОРГАНИЗАЦИЙ С ПРИОБРЕТЕНИЕМ ОБОРУДОВАНИЯ



№	МО РТ	Количество объектов	Количество начатых объектов	Количество завершённых объектов	Сумма по ГК, тыс. рублей	СМР, %	
						Факт	Динамика за 2 недели
31	Аксубаевский	5	5	0	8 325,58	19,12	8,63
32	Бугульминский	4	4	0	28 075,53	19,39	7,36
33	Сармановский	3	3	0	8 107,35	20,00	11,28
34	Азнакаевский	3	3	0	17 717,10	20,64	8,78
35	Лениногорский	4	4	0	22 264,35	21,11	7,23
36	Кукморский	6	5	0	18 491,58	21,64	12,15
37	Менделеевский	2	2	0	11 562,06	26,38	14,32
38	Агрызский	3	3	0	11 659,35	31,22	22,64
39	Зеленодольский	5	5	0	60 604,56	35,00	26,79
40	Атнинский	1	1	0	8 769,03	40,00	34,92
41	Буинский	5	5	0	16 664,17	43,77	8,43
42	Ютазинский	1	1	0	10 445,61	65,00	5,00
43	Балтасинский	2	2	0	12 200,70	74,82	24,30
44	Кайбицкий	2	2	0	6 144,99	75,03	9,95
ИТОГО лимит по программе		198	176	0	968 654,50	15,78	2,01

МБОУ «ОШТОРМА-ЮМЬИНСКАЯ СРЕДНЯЯ ШКОЛА, КУКМОРСКИЙ РАЙОН



100
ЛЕТ
СТРОИТЕЛЬНОЙ
ОТРАСЛИ
РЕСПУБЛИКИ
ТАТАРСТАН



КАПИТАЛЬНЫЙ РЕМОНТ ЗДАНИЙ ОБЩЕЖИТИЙ



№	МО РТ	Сумма по ГК, тыс. рублей	СМР, %	
			Факт	Динамика за 2 недели
1	Спасский, ГБПОУ «Спасский техникум отраслевых технологий»	9 191,41	98,00	6,00
2	Апастовский, ГАПОУ «Апастовский аграрный колледж»	24 979,12	99,00	4,00
ИТОГО лимит по программе		190 049,80	99,14	5,00
3	Н.Челны, ГАПОУ «Камский строительный колледж им.Е.Н.Батенчука»	16 299,93	100,00	-

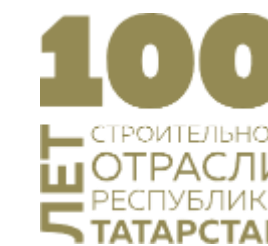
ГАПОУ «АПАСТОВСКИЙ АГРАРНЫЙ КОЛЛЕДЖ», АПАСТОВСКИЙ РАЙОН



100
СТРОИТЕЛЬНОЙ
ОТРАСЛИ
РЕСПУБЛИКИ
ТАТАРСТАН



КАПИТАЛЬНЫЙ РЕМОНТ РЕСУРСНЫХ ЦЕНТРОВ



№	МО РТ	Сумма по ГК, тыс. рублей	СМР, %	
			Факт	Динамика за 2 недели
1	Буинский, ГАПОУ «Буинский ветеринарный техникум»	17 456,16	30,00	10,00
2	Апастовский, ГАПОУ «Апастовский аграрный колледж»	58 704,94	44,00	4,00
3	Чистопольский, ГАПОУ «Чистопольский сельскохозяйственный техникум им.Г.И.Усманова»	37 751,46	52,00	7,00
4	Тетюшский, ГАПОУ «Тетюшский сельскохозяйственный техникум»	125 580,63	59,00	6,00
ИТОГО лимит по программе		500 000,00	52,13	6,75
5	Н.Челны, ГАПОУ «Камский строительный колледж имени Е.Н.Батенчука»	21 509,15	100,00	0,00

ГАПОУ «АПАСТОВСКИЙ АГРАРНЫЙ КОЛЛЕДЖ»

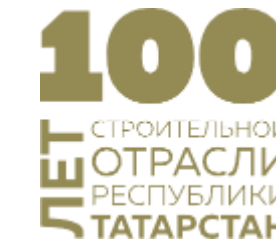
АПАСТОВСКИЙ РАЙОН



100
СТРОИТЕЛЬНОЙ
ОТРАСЛИ
РЕСПУБЛИКИ
ТАТАРСТАН

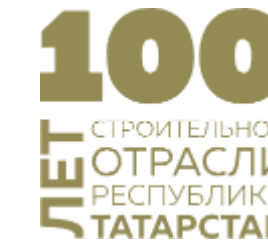


КАПИТАЛЬНЫЙ РЕМОНТ СТАЦИОНАРНЫХ ОБЪЕКТОВ ЗДРАВООХРАНЕНИЯ



№	МО РТ	Сумма по ГК, тыс. рублей	СМР, %	
			Факт	Динамика за 2 недели
1	ГАУЗ «Высокогорская центральная районная больница», лечебно-диагностический корпус, Высокогорский район, пос.ж./д.ст.Высокая Гора	33 425,94	42,00	11,00
2	ГАУЗ «Межрегиональный клинико-диагностический центр», стационарные блоки, г.Казань, ул.Карбышева, д.12а	99 500,00	43,00	13,00
3	Университетская клиника Казанского Федерального университета, здания сердечно-сосудистого и неврологического стационаров, г.Казань, ул.Чехова, д.1а	49 750,00	45,00	10,00
4	ГАУЗ «Бугульминская ЦРБ», детская больница, г.Бугульма	99 500,00	46,00	6,00
5	ГАУЗ «Чистопольская ЦРБ», стационар, г.Чистополь	96 175,70	46,00	4,00
6	ГАУЗ «Набережно-Челнинская инфекционная больница», блок "Б", г.Набережные Челны	149 250,00	47,00	6,00
7	ГАУЗ «Республиканская клиническая инфекционная больница им.проф.А.Ф.Агафонова», стационарные блоки, г.Казань	49 725,34	50,00	0,00
8	ГАУЗ «Тетюшская ЦРБ», лечебный корпус, г.Тетюши	69 650,00	69,00	3,00
9	ГАУЗ «Апастовская ЦРБ», Апастовский МР	57 506,51	70,00	5,00
ИТОГО лимит по программе		1 625 940,26	66,36	8,39

КАПИТАЛЬНЫЙ РЕМОНТ СТАЦИОНАРНЫХ ОБЪЕКТОВ ЗДРАВООХРАНЕНИЯ



№	МО РТ	Сумма по ГК, тыс. рублей	СМР, %	
			Факт	Динамика за 2 недели
10	ГАУЗ «Муслюмовская центральная районная больница», Муслюмовский район, с.Муслюмово	10 448,67	71,00	59,00
11	ГАУЗ «Нижекамская центральная районная многопрофильная больница», лечебный корпус № 3, г.Нижекамск	135 606,72	73,00	2,00
12	ГАУЗ «Лениногорская центральная районная больница», терапевтический корпус, г.Лениногорск	33 289,58	75,00	6,00
13	ГАУЗ «Буинская ЦРБ», корпус А, В, г.Буинск, ул.Ефремова, д.137	114 425,00	85,00	5,00
14	ГАУЗ «Азнакаевская ЦРБ», лечебный корпус, г.Азнакаево	34 219,18	88,00	5,00
15	ГАУЗ «Детская городская больница с перинатальным центром» г.Нижекамск, главный корпус, г.Нижекамск, ул.Менделеева, д.45	199 967,80	90,00	13,00
16	ГАУЗ «Госпиталь для ветеранов войн» г.Казани, здание лечебного корпуса №2, г.Казань	99 500,00	99,00	3,00
ИТОГО лимит по программе		1 625 940,26	66,36	8,39
17	ГАУЗ «Бугульминская ЦРБ», инфекционное отделение, г.Бугульма	65 140,35	100,00	-
18	ГАУЗ «Детская республиканская клиническая больница МЗ РТ», лечебный корпус № 3, г.Казань	96 427,33	100,00	-

ГАУЗ «АПАСТОВСКАЯ ЦРБ» АПАСТОВСКИЙ РАЙОН



100
СТРОИТЕЛЬНОЙ
ОТРАСЛИ
РЕСПУБЛИКИ
ТАТАРСТАН



ГАУЗ «НИЖНЕКАМСКАЯ ЦЕНТРАЛЬНАЯ РАЙОННАЯ МНОГОПРОФИЛЬНАЯ БОЛЬНИЦА», ЛЕЧЕБНЫЙ КОРПУС №3 НИЖНЕКАМСКИЙ РАЙОН



100
СТРОИТЕЛЬНОЙ
ОТРАСЛИ
РЕСПУБЛИКИ
ТАТАРСТАН



КАПИТАЛЬНЫЙ РЕМОНТ ЗДАНИЙ (ПОМЕЩЕНИЙ), ПОДВЕДОМСТВЕННЫХ МИНИСТЕРСТВУ ВНУТРЕННИХ ДЕЛ РОССИИ ПО РЕСПУБЛИКЕ ТАТАРСТАН



№	МО РТ	Сумма по ГК, тыс. рублей	СМР, %	
			Факт	Динамика за 2 недели
1	Здание Отдела полиции «Зареченский» Управления МВД России по г. Казани, г. Казань, ул. Димитрова, д.11	4 975,00	2,00	2,00
2	Административное здание Отдела полиции «Гвардейский» Управления МВД России по г. Казани, г. Казань, ул. Патриса Лумумбы, д.52	6 467,50	2,00	2,00
3	Нежилое помещение Отдела МВД России по Тукаевскому району г. Набережные Челны, ул. Габдуллы Тукая, д.35	9 353,00	3,00	3,00
4	Здание караульного помещения и ограждение территории складов г. Казань, ул. Односторонка Ноксинская, д.29	29 551,50	6,00	1,00
5	Административное здание Отдела МВД России по Высокогорскому району, Республика Татарстан, поселок Высокая Гора, ул. Советская, д.25	3 980,00	7,00	7,00
6	Здания №1, №2 МВД по Республике Татарстан г. Казань, ул. Дзержинского, д.19/23, ул. Карла Фукса, д.3а/22	28 715,69	9,00	6,00
ИТОГО лимит по программе		108 251,01	17,11	3,44

КАПИТАЛЬНЫЙ РЕМОНТ ЗДАНИЙ (ПОМЕЩЕНИЙ), ПОДВЕДОМСТВЕННЫХ МИНИСТЕРСТВУ ВНУТРЕННИХ ДЕЛ РОССИИ ПО РЕСПУБЛИКЕ ТАТАРСТАН



№	МО РТ	Сумма по ГК, тыс. рублей	СМР, %	
			Факт	Динамика за 2 недели
7	Административное здание Отдела полиции «Танкодром» Управления МВД России по г. Казани, г. Казань, ул. Курчатова, д.7а	995,00	15,00	3,00
8	Здание Отдела полиции "Центральный" Управления МВД России по г.Набережные Челны, ул.Шамиля Усманова д.59а	16 253,33	52,00	2,00
9	Здание гаража ФКУ «ЦХиСО МВД по Республике Татарстан» г. Казань, ул. Богатырева, д.10	7 960,00	60,00	5,00
ИТОГО лимит по программе		108 251,01	17,11	3,44

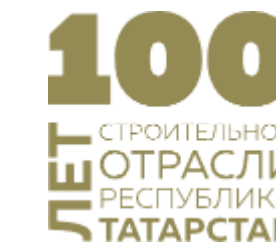
ЗДАНИЕ ОТДЕЛА ПОЛИЦИИ «ЦЕНТРАЛЬНЫЙ» УПРАВЛЕНИЯ МВД РОССИИ Г.НАБЕРЕЖНЫЕ ЧЕЛНЫ



100
СТРОИТЕЛЬНОЙ
ОТРАСЛИ
РЕСПУБЛИКИ
ТАТАРСТАН

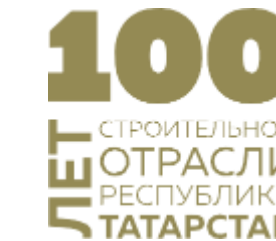


КАПИТАЛЬНЫЙ РЕМОНТ ОВОЩЕКАРТОФЕЛЕХРАНИЛИЩ



№	МО РТ	Лимит, тыс. рублей	СМР, %	
			Факт	Динамика за 2 недели
1	Овощехранилище Сельскохозяйственного потребительского кооператива «Деревня» в с.Ямаш, Альметьевский район	2 460,00	0,00	0,00
2	Картофелехранилище ООО «Саба» в с.Тимершик, Сабинский район	2 580,00	0,00	0,00
3	Овощехранилище ООО «Агро-фирма «Игенче» в с.Наласа, Арский район	1 200,00	20,00	0,00
4	Овощехранилище № 5 с цехом очистки и фасовки овощей ООО «Агрофирма «Нармонка» в с.Нармонка (3-й этап), Лаишевский район	7 020,00	36,00	1,00
ИТОГО лимит по программе		15 000,00	30,05	16,20
5	Овощехранилище ООО «Агрофирма «Кырлай» в с.Новый Яваш, Арский район	1 740,00	100,00	80,00

КАПИТАЛЬНЫЙ РЕМОНТ ДЕТСКИХ ОЗДОРОВИТЕЛЬНЫХ ЛАГЕРЕЙ



№	МО РТ	Сумма по ГК, тыс. рублей	СМР, %	
			Факт	Динамика за 2 недели
1	ДОЛ «Солнышко» ГБУ «Республиканский центр по организации оздоровления, отдыха и занятости детей и подростков «Лето» Высокогорского муниципального района	199 000,00	26,00	6,00
2	МБУ «Спортивная школа Вахитовского района» г.Казани СОЛ «Молодая гвардия»	40 243,71	29,00	3,00
3	МБУ «Центр по организации оздоровления, отдыха и занятости детей и подростков «Камский Артек» Нижнекамского муниципального района (1 этап)	155 220,00	60,00	7,00
4	СОЛ «Чайка» МБУ «Молодежный центр «Чайка» Зеленодольского муниципального района	172 093,38	72,00	7,00
5	ДОЛ «Алмалы» МБУ «Подростковый клуб «Ровесник» Агрызского муниципального района	23 715,90	87,00	7,00
6	Детский оздоровительный лагерь «Звездный» государственного бюджетного учреждения «Молодежный центр «Сэлэт» Лаишевского муниципального района	13 096,60	95,00	10,00
ИТОГО лимит по программе		603 369,59	51,96	8,31

МБУ «МОЛОДЕЖНЫЙ ЦЕНТР «ЧАЙКА» ЗЕЛЕНОДОЛЬСКИЙ РАЙОН



100
СТРОИТЕЛЬНОЙ
ОТРАСЛИ
РЕСПУБЛИКИ
ТАТАРСТАН



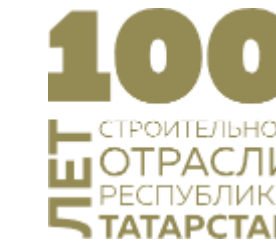
ДОЛ «АЛМАЛЫ» МБУ «ПОДРОСТКОВЫЙ КЛУБ «РОВЕСНИК» АГРЫЗСКИЙ РАЙОН



100
СТРОИТЕЛЬНОЙ
ОТРАСЛИ
РЕСПУБЛИКИ
ТАТАРСТАН



КАПИТАЛЬНЫЙ РЕМОНТ И УКРЕПЛЕНИЕ МАТЕРИАЛЬНОЙ БАЗЫ ЗДАНИЙ (ПОМЕЩЕНИЙ) ПОДРОСТКОВЫХ КЛУБОВ



№	МО РТ	Сумма по ГК, тыс. рублей	СМР, %	
			Факт	Динамика за 2 недели
1	Молодёжный (подростковый) клуб «Сандугач» г.Казань, ул.Гагарина, 77б	30 017,16	3,00	3,00
2	Молодёжный (подростковый) клуб «Икар-2» г.Казань, ул.Рахимова,23	4 844,66	78,00	8,00
3	Муниципальное бюджетное учреждение «Молодежный (подростковый) клуб по месту жительства» с.Тлэнче Тамак, ул.Татарстан, д.19, Тукаевский	11 538,23	85,00	6,00
4	Молодежный (подростковый) клуб по месту жительства «Ровесник» с.Черемшан, ул.М.Титова, д.11, Черемшанский	18 841,76	88,00	6,00
5	Молодежный (подростковый) клуб по месту жительства «Юный десантник» г.Елабуга, ул.Тугарова, д.22 А, Елабужский	4 975,00	92,00	2,00
6	Молодёжный (подростковый) клуб «Икар» г.Казань, ул.Рахимова,23	827,84	99,00	1,00
ИТОГО по программе		91 594,38	62,07	7,11
7	Молодежный (подростковый) клуб по месту жительства «Алга» пгт.Апастово, ул.Октябрьская, д.55 А, Апастовский	15 920,00	100,00	15,00
8	Молодежный (подростковый) клуб по месту жительства «Восток» г.Альметьевск, ул.Заслонова, д.5, Альметьевский	1 576,08	100,00	25,00
9	Молодежный (подростковый) клуб по месту жительства «Темп» г.Альметьевск, ул.Промышленная, д.2б, Альметьевский	3 053,66	100,00	22,00

МБОУ «МОЛОДЕЖНЫЙ (ПОДРОСТКОВЫЙ) КЛУБ ПО МЕСТУ ЖИТЕЛЬСТВА» С.ТЛЭНЧЕ ТАМАК ТУКАЕВСКИЙ РАЙОН



100
СТРОИТЕЛЬНОЙ
ОТРАСЛИ
РЕСПУБЛИКИ
ТАТАРСТАН

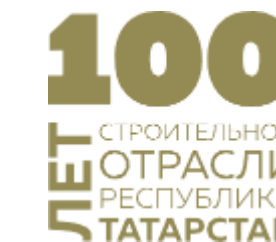


КАПИТАЛЬНЫЙ РЕМОНТ СПОРТИВНЫХ ОБЪЕКТОВ



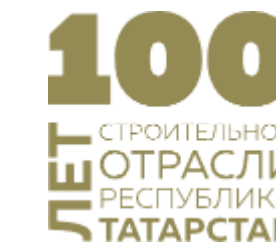
№	МО РТ	Сумма по ГК, тыс. рублей	СМР, %	
			Факт	Динамика за 2 недели
1	Муниципальное бюджетное учреждение «Спортивная школа «Зилант» Кукморского муниципального района Республики Татарстан г.Кукмор, ул.Ленина, д. 34	12 608,74	15,00	6,00
2	Государственная автономное образовательное учреждение "Альметьевский колледж физической культуры")с благоустройством территории и приобретением оборудования) г.Альметьевск, пр.Р.Фахретдина, д.5	33 072,57	41,00	6,00
3	Муниципальное бюджетное учреждение «Спортивная школа» Агрызского муниципального района Республики Татарстан г.Агрыз, ул.К.Маркса, д. 103 б	32 047,97	45,00	7,00
4	Спортивный зал «Нефтяник» муниципального бюджетного учреждения «Спортивная школа «Олимп» Мензелинского муниципального района Республики Татарстан г.Мензелинск, ул.Строителей, д.19	14 992,17	59,00	9,00
5	Муниципальное бюджетное учреждение «Спортивная школа «Мотор» г.Казани г. Казань, ул.Ленинградская, д.26	43 164,49	60,00	10,00
ИТОГО лимит по программе		456 448,39	66,54	4,33

КАПИТАЛЬНЫЙ РЕМОНТ СПОРТИВНЫХ ОБЪЕКТОВ



№	МО РТ	Сумма по ГК, тыс. рубле	СМР, %	
			Факт	Динамика за 2 недели
6	Муниципальное бюджетное учреждение «Спортивная школа «Зай» Заинского муниципального района Республики Татарстан г.Заинск, пр. Победы, д. 1/12	25 018,84	84,00	6,00
7	Муниципальное автономное учреждение г.Набережные Челны «Спортивная школа олимпийского резерва «Витязь» им.М.Ш.Бибишева» г.Набережные Челны, пр.Набережночелнинский, д.25	99 430,00	95,00	2,00
8	Государственное бюджетное профессиональное образовательное учреждение «Казанское училище олимпийского резерва» г.Казань, ул.Горьковское шоссе, д. 26	5 528,03	99,00	2,00
9	Муниципальное бюджетное учреждение «Спортивная школа олимпийского резерва по плаванию «Касатка» г.Казани ул.Р.Зорге, д.64	16 739,55	100,00	3,00
ИТОГО лимит по программе		456 448,39	66,54	4,33

КАПИТАЛЬНЫЙ РЕМОНТ СПОРТИВНЫХ ОБЪЕКТОВ




№	МО РТ	Сумма по ГК, тыс. рубле	СМР, %	
			Факт	Динамика за 2 недели
ИТОГО лимит по программе		456 448,39	66,54	4,33
10	Муниципальное бюджетное учреждение «Спортивная школа «Юность» Буинского муниципального района Республики Татарстан г.Буинск, ул.Строительная, д.2	16 081,41	100,00	3,00
11	Муниципальное бюджетное учреждение «Спортивный комплекс «Дельфин» Буинского муниципального района Республики Татарстан г.Буинск, ул.Строительная, д. 2 а	11 325,28	100,00	3,00
12	Муниципальное бюджетное учреждение «Стадион-Ипподром» г.Мамадыш, ул.Ипподромная, д.2	7 056,49	100,00	0,00
13	Государственное автономное учреждение «Спортивный комплекс «Маяк» г. Зеленодольск, ул. Рогачева, д. 34б	11 814,02	100,00	0,00
14	Спортивный зал «Медведь» муниципального бюджетного учреждения «Спортивная школа» Тетюшского муниципального района Республики Татарстан г.Тетюши, ул.Ленина, д.25 Б	4 584,35	100,00	0,00

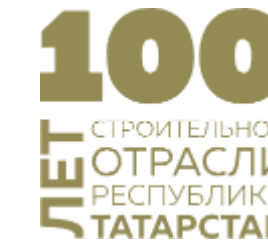
«СПОРТИВНЫЙ КОМПЛЕКС «ЮНОСТЬ» Г.БУИНСК



100
СТРОИТЕЛЬНОЙ
ОТРАСЛИ
РЕСПУБЛИКИ
ТАТАРСТАН



КАПИТАЛЬНЫЙ РЕМОНТ ОБЪЕКТОВ УПРАВЛЕНИЯ ФЕДЕРАЛЬНОЙ СЛУЖБЫ ВОЙСК НАЦИОНАЛЬНОЙ ГВАРДИИ РФ ПО РТ



№	МО РТ	Сумма по ГК, тыс. рублей	СМР, %	
			Факт	Динамика за 2 недели
1	Здание гаража для служебных автомашин УВО по городу Казани - филиал ФГКУ «УВО ВНГ России по Республике Татарстан», г. Казань	30 564,51	25,00	11,00
2	Здание ОВО по Зеленодольскому району- филиал ФГКУ «УВО ВНГ России по Республике Татарстан», Зеленодольский	13 808,92	70,00	8,00
3	Здание Управления Росгвардии по Республике Татарстан, г. Казань	23 208,28	75,00	13,00
4	Нежилое помещение ОВО по Сабинскому району - филиал ФГКУ «УВО ВНГ России по Республике Татарстан», Сабинский	20 997,87	90,00	7,00
5	Помещение в здании (литер А) УВО по городу Казани - филиал ФГКУ «УВО ВНГ России по Республике Татарстан», г. Казань	3 869,26	95,00	35,00
6	Административное здание ОВО по Альметьевскому району- филиал ФГКУ «УВО ВНГ России по Республике Татарстан», Альметьевский	5 225,00	96,00	2,00
ИТОГО лимит по программе		100 852,46	67,83	6,91

КАПИТАЛЬНЫЙ РЕМОНТ ОБЪЕКТОВ УПРАВЛЕНИЯ ФЕДЕРАЛЬНОЙ СЛУЖБЫ ВОЙСК НАЦИОНАЛЬНОЙ ГВАРДИИ РФ ПО РТ



№	МО РТ	Сумма по ГК, тыс. рублей	СМР, %	
			Факт	Динамика за 2 недели
ИТОГО лимит по программе		100 852,46	67,83	6,91
7	АБК ОВО по Заинскому району- филиал ФГКУ «УВО ВНГ России по Республике Татарстан», Заинский	2 215,44	100,00	-
8	Административное здание ОВО по Лениногорскому району- филиал ФГКУ «УВО ВНГ России по Республике Татарстан», Лениногорский	3 580,52	100,00	-
9	Нежилое помещение ОВО по Бугульминскому району- филиал ФГКУ «УВО ВНГ России по Республике Татарстан», Бугульминский	796,20	100,00	-
10	Здание (спортивный зал) Управления Росгвардии по Республике Татарстан, г. Казань	3 004,28	100,00	-
11	Здание (гараж) Управления Росгвардии по Республике Татарстан, г. Казань	2 676,44	100,00	-

ЗДАНИЕ ОВО ПО ЗЕЛЕНОДОЛЬСКОМУ РАЙОНУ - ФИЛИАЛ ФГКУ «УВО ВНГ РОССИИ ПО РЕСПУБЛИКЕ ТАТАРСТАН» ЗЕЛЕНОДОЛЬСКИЙ РАЙОН



100
СТРОИТЕЛЬНОЙ
ОТРАСЛИ
РЕСПУБЛИКИ
ТАТАРСТАН



КАПИТАЛЬНЫЙ РЕМОНТ ОБРАЗОВАТЕЛЬНЫХ ОРГАНИЗАЦИЙ ОТРАСЛИ КУЛЬТУРЫ (ДШИ)




№	МО РТ	Сумма по ГК, тыс. рублей	СМР, %	
			Факт	Динамика за 2 недели
1	Чистопольский, МБОУ ДО «Детская художественная школа» Чистопольского муниципального района, г.Чистополь, ул.Вахитова, д.32	2 142,87	22,00	7,00
2	Заинский, МБУ ДО «Заинская детская музыкальная школа» Заинского муниципального района, г.Заинск, ул.Ленина, д.9А	39 705,57	59,00	25,00
3	Черемшанский, МБУ ДО «Детская школа искусств» Черемшанского муниципального района, с.Черемшан, ул.Первомайская, д.26	27 764,18	68,00	8,00
4	Зеленодольский, МБУ ДО «Зеленодольская детская художественная школа», г.Зеленодольск, ул.Засорина, 4А	56 547,94	70,00	5,00
5	Лениногорский, МБОУ ДО «Лениногорская детская художественная школа им.М.Х.Хаертдинова», г.Лениногорск, пр.Ленина, д.4	8 925,27	96,00	6,00
ИТОГО лимит по программе		143 881,63	69,31	10,20
6	Пестречинский, МБУ ДО «Детская школа искусств» Пестречинского муниципального района, с.Пестрецы, Почтовая, д.1	8 795,80	100,00	-

«МБУ ДО «ЗЕЛЕНОДОЛЬСКАЯ ДЕТСКА ХУДОЖЕСТВЕННАЯ ШКОЛА Г.ЗЕЛЕНОДОЛЬСК



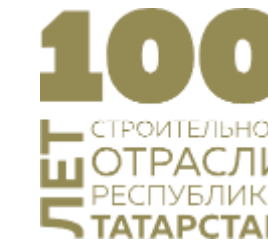
100
СТРОИТЕЛЬНОЙ
ОТРАСЛИ
РЕСПУБЛИКИ
ТАТАРСТАН



«МБУ ДО «ДЕТСКАЯ ШКОЛА ИСКУССТВ», ПЕСТРЕЧИНСКИЙ РАЙОН

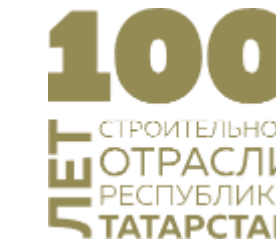


КАПИТАЛЬНЫЙ РЕМОНТ СТАЦИОНАРНЫХ ОРГАНИЗАЦИЙ СОЦИАЛЬНОГО ОБСЛУЖИВАНИЯ



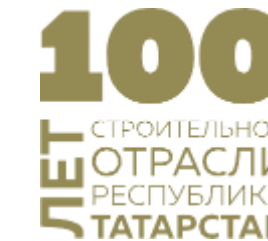
№	МО РТ	Сумма по ГК, тыс. рублей	СМР, %	
			Факт	Динамика за 2 недели
1	ГАУСО «КЦСОН «Изгелек» МТЗ и СЗ РТ в Атнинском муниципальном районе», Атнинский	2 500,00	23,00	0,00
2	ГАУСО «Реабилитационный центр для детей и подростков с ограниченными возможностями «Солнечный» МТЗ и СЗ РТ», г.Казань	5 000,00	27,00	15,00
3	ГАУСО «КЦСОН «Тылсым» МТЗ и СЗ РТ в Кукморском муниципальном районе», Кукморский	3 000,00	53,00	3,00
4	ГКУ «Дербышкинский детский дом-интернат для умственно отсталых детей», г.Казань	6 000,00	70,00	15,00
5	ГАУСО «Казанский психоневрологический интернат», г.Казань	8 000,00	84,00	9,00
6	ГКУ «Социальный приют для детей и подростков «Надежда» в Мамадышском муниципальном районе», Мамадышский	3 500,00	87,00	3,00
7	ГАУСО «Лениногорский дом-интернат для престарелых и инвалидов», Лениногорский	7 000,00	90,00	6,00
8	ГАУСО «Азнакаевский дом-интернат для престарелых и инвалидов», Азнакаевский	3 000,00	92,00	7,00
ИТОГО лимит по программе		99 976,00	87,47	8,42

КАПИТАЛЬНЫЙ РЕМОНТ СТАЦИОНАРНЫХ ОРГАНИЗАЦИЙ СОЦИАЛЬНОГО ОБСЛУЖИВАНИЯ



№	МО РТ	Сумма по ГК, тыс. рублей	СМР, %	
			Факт	Динамика за 2 недели
9	ГАУСО «КЦСОН «Омет» МТЗ и СЗ РТ в Азнакаевском муниципальном районе», Азнакаевский	2 500,00	92,00	2,00
10	ГАУСО «КЦСОН «Игелек узеге» МТЗ и СЗ РТ в Актанышском муниципальном районе», Актанышский	3 500,00	92,00	0,00
11	ГКУ «Верхне-Отарский детский дом-интернат для умственно отсталых детей», Сабинский	4 500,00	95,00	30,00
12	ГАУСО «Алексеевский дом-интернат для престарелых и инвалидов», Алексеевский	3 976,00	96,00	4,00
13	ГАУСО «Реабилитационный центр для детей и подростков с ограниченными возможностями МТЗ и СЗ РТ в Лаишевском муниципальном районе», Лаишевский	3 500,00	96,00	2,00
14	ГАУСО «Реабилитационный центр для детей и подростков с ограниченными возможностями «Возрождение» МТЗ и СЗ РТ в Бугульминском муниципальном районе»	3 000,00	98,00	0,00
ИТОГО лимит по программе		99 976,00	87,47	8,42

КАПИТАЛЬНЫЙ РЕМОНТ СТАЦИОНАРНЫХ ОРГАНИЗАЦИЙ СОЦИАЛЬНОГО ОБСЛУЖИВАНИЯ



№	МО РТ	Сумма по ГК, тыс. рублей	СМР, %	
			Факт	Динамика за 2 недели
ИТОГО лимит по программе		99 976,00	87,47	8,42
15	ГАУСО «КЦСОН «Центр милосердия» МТЗ и СЗ РТ в Арском муниципальном районе», Арский	1 000,00	100,00	5,00
16	ГАУСО «КЦСОН «Забота» МТЗ и СЗ РТ в Пестречинском муниципальном районе», Пестречинский	2 000,00	100,00	-
17	ГАУСО «Федоровский дом-интернат для престарелых и инвалидов» МТЗ и СЗ РТ, Аксубаевский	3 000,00	100,00	-
18	ГАУСО «КЦСОН «Исток-Башлангыч» МТЗ и СЗ РТ в Лениногорском муниципальном районе», Лениногорский	2 000,00	100,00	-
19	ГАУСО «Реабилитационный центр для детей и подростков с ограниченными возможностями МТЗ и СЗ РТ «Солнышко» в городском округе «город Набережные Челны», г.Наб. Челны	1 500,00	100,00	-
20	ГАУСО «Чистопольский психоневрологический интернат», Чистопольский	5 000,00	100,00	-
21	ГАУСО «Ново-Чурилинский психоневрологический интернат» МТЗ и СЗ РТ, Арский	1 965,00	100,00	-
22	ГКУ «Республиканский центр материальной помощи» (компенсационных выплат), Бавлинский	2 035,00	100,00	-

КАПИТАЛЬНЫЙ РЕМОНТ СТАЦИОНАРНЫХ ОРГАНИЗАЦИЙ СОЦИАЛЬНОГО ОБСЛУЖИВАНИЯ



№	МО РТ	Сумма по ГК, тыс. рублей	СМР, %	
			Факт	Динамика за 2 недели
23	ГАУСО «Реабилитационный центр для детей и подростков с ограниченными возможностями МТЗ и СЗ РТ «Доверие» в Зеленодольском муниципальном районе», Зеленодольский	5 000,00	100,00	-
24	ГАУСО «Елабужский дом-интернат для престарелых и инвалидов», Елабужский	3 500,00	100,00	-
25	ГАУСО «Центр реабилитации инвалидов «Ветеран», Альметьевский	3 000,00	100,00	-
26	ГБУ «Республиканский центр социальной реабилитации инвалидов «Идель» МТЗ и СЗ РТ, Зеленодольский	3 000,00	100,00	-
27	ГАУСО «КЦСОН «Забота» МТЗ и СЗ РТ в Дрожжановском муниципальном районе», Дрожжановский	2 000,00	100,00	-
28	ГАУСО «Центр реабилитации инвалидов «Березка», Бавлинский	3 000,00	100,00	-
29	ГАУСО «Реабилитационный центр для детей и подростков с ограниченными возможностями МТЗ и СЗ РТ «Астра» в Елабужском муниципальном районе», Елабужский	3 000,00	100,00	-
ИТОГО лимит по программе		99 976,00	87,47	8,42

ГАУСО «КЦСОН «ИГЕЛЕК УЗЕГЕ» АКТАНЫШСКИЙ РАЙОН



100
СТРОИТЕЛЬНОЙ
ОТРАСЛИ
РЕСПУБЛИКИ
ТАТАРСТАН



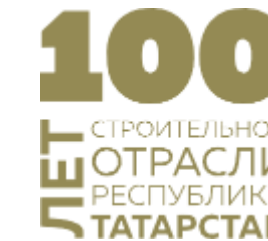
ГАУСО «РЕАБИЛИТАЦИОННЫЙ ЦЕНТР ДЛЯ ДЕТЕЙ И ПОДРОСТКОВ С ОГРАНИЧЕННЫМИ ВОЗМОЖНОСТЯМИ ЛАИШЕВСКИЙ РАЙОН



100
СТРОИТЕЛЬНОЙ
ОТРАСЛИ
РЕСПУБЛИКИ
ТАТАРСТАН



КАПИТАЛЬНЫЙ РЕМОНТ МУНИЦИПАЛЬНЫХ АРХИВОВ



№	МО РТ	Сумма по ГК, тыс. рублей	СМР, %	
			Факт	Динамика за 2 недели
1	г. Менделеевск, ул. Химиков, д. 3А, Менделеевский	8 955,00	60,00	20,00
2	г. Нижнекамск, ул. Ахтубинская, д. 6 А, Нижнекамский	10 489,06	98,00	4,00
3	п.г.т. Алексеевское, ул. Павелкина, д. 18, Алексеевский	9 718,03	99,00	1,00
ИТОГО лимит по программе		41 482,72	90,63	8,75
4	п.г.т. Балтаси, ул. Наримана, д. 21 А, Балтасинский	1 428,80	100,00	10,00
5	г. Заинск, ул. Автозаводская, д. 1а, Заинский	5 699,87	100,00	-
6	с. Сарманово, ул. Ленина, д. 28 Б, Сармановский	3 108,00	100,00	-
7	п.г.т. Камское Устье, ул. Гагарина, д. 80, Камско-Устьинский	1 774,14	100,00	-
8	г. Нурлат, ул. Советская, д. 117, Нурлатский	309,82	100,00	-

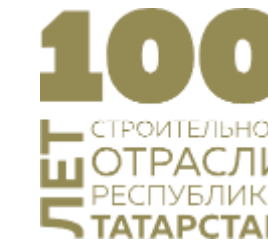
МУНИЦИПАЛЬНЫЙ АРХИВ Г.НИЖНЕКАМСК



100
СТРОИТЕЛЬНОЙ
ОТРАСЛИ
РЕСПУБЛИКИ
ТАТАРСТАН

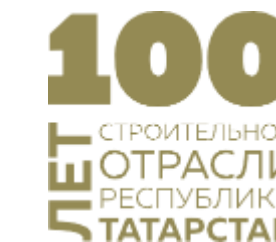


КАПИТАЛЬНЫЙ РЕМОНТ ПОДВЕДОМСТВЕННЫХ ЗДАНИЙ МИНЛЕСХОЗА



№	МО РТ	Сумма по ГК, тыс. рублей	СМР, %	
			Факт	Динамика за 2 недели
1	Зеленодольский, ГКУ «Зеленодольское лесничество», Краснооктябрьское участковое лесничество	230,36	5,00	5,00
2	Арский, Административное здание ГКУ «Арское лесничество»	3 076,97	74,00	1,00
3	Нурлатский, Административное здание ГКУ «Нурлатское лесничество»	2 948,72	82,00	9,00
4	Арский, Тукайское участковое лесничество	1 621,73	82,00	12,00
5	Верхнеуслонский, Административное здание ГКУ «Приволжское лесничество»	8 045,16	87,00	5,00
6	Лаишевский, Административное здание ГКУ «Лаишевское лесничество»	4 081,55	93,00	8,00
7	Мамадышский, Административное здание ГКУ «Мамадышское лесничество»	5 757,72	95,00	6,00
8	Алексеевский, Административное здание ГКУ «Билярское лесничество»	4 053,15	98,00	3,00
ИТОГО лимит по программе		70 115,07	94,95	5,48
9	Нижнекамский, Административное здание ГКУ «Нижнекамское лесничество»	5 692,27	100,00	0,30

КАПИТАЛЬНЫЙ РЕМОНТ ПОДВЕДОМСТВЕННЫХ ЗДАНИЙ МИНЛЕСХОЗА



№	МО РТ	Сумма по ГК, тыс. рублей	СМР, %	
			Факт	Динамика за 2 недели
ИТОГО лимит по программе		70 115,07	94,95	5,48
10	Елабужский, Административное здание ГКУ «Елабужское лесничество»	7 709,59	100,00	-
11	Спасский, Административное здание ГКУ «Болгарское лесничество»	3 600,51	100,00	-
12	Черемшанский, Административное здание ГКУ «Черемшанское лесничество»	2 547,20	100,00	-
13	Тукаевский, Татарстанское участковое лесничество	2 122,48	100,00	-
14	Мамадышский, Кляушское участковое лесничество	985,32	100,00	-
15	Менделеевский, Менделеевское участковое лесничество	678,47	100,00	-
16	Алексеевский, Алексеевское участковое лесничество	1 161,24	100,00	-
17	Нурлатский, Мамыковское участковое лесничество	202,61	100,00	-
18	Зеленодольский, ГКУ «Зеленодольское лесничество», Лабораторный корпус	3 071,57	100,00	-
19	Мамадышский, Сокольское участковое лесничество	342,44	100,00	-

КАПИТАЛЬНЫЙ РЕМОНТ ПОДВЕДОМСТВЕННЫХ ЗДАНИЙ МИНЛЕСХОЗА



№	МО РТ	Сумма по ГК, тыс. рублей	СМР, %	
			Факт	Динамика за 2 недели
20	Зеленодольский, Зеленодольское участковое лесничество	1 166,14	100,00	-
21	Елабужский, Мортовское участковое лесничество	535,91	100,00	-
22	Лениногорский, Административное здание ГКУ «Лениногорское лесничество»	4 215,52	100,00	-
23	Алькеевский, Административное здание ГКУ «Алькеевское лесничество»	3 466,40	100,00	-
24	Алькеевский, Контора Чувашско-Бродского участкового лесничества	365,83	100,00	-
25	Балтасинский, Балтасинское участковое лесничество	1 011,69	100,00	-
26	Нурлатский, Восходское участковое лесничество	105,47	100,00	-
27	Нурлатский, Тимерликовское участковое лесничество	121,41	100,00	-
28	Лениногорский, Шугуровское участковое лесничество	1 197,64	100,00	-
ИТОГО лимит по программе		70 115,07	94,95	5,48

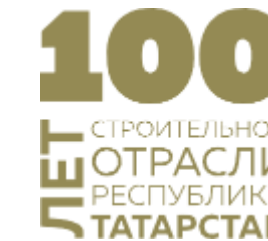
БАЛТАСИНСКОЕ УЧАСТКОВОЕ ЛЕСНИЧЕСТВО БАЛТАСИНСКИЙ РАЙОН



100
СТРОИТЕЛЬНОЙ
ОТРАСЛИ
РЕСПУБЛИКИ
ТАТАРСТАН



КАПИТАЛЬНЫЙ РЕМОНТ ЗДАНИЙ (ПОМЕЩЕНИЙ) ИСПОЛНИТЕЛЬНЫХ КОМИТЕТОВ (СОВЕТОВ) ПОСЕЛЕНИЙ



№	МО РТ	Сумма по ГК, тыс. рублей	СМР, %	
			Факт	Динамика за 2 недели
1	с. Шемордан ул. Лермонтова д.2, Сабинский	2 059,85	94,00	5,00
ИТОГО лимит по программе		27 079,77	99,54	5,00
2	с.Старое Сляково, ул. Клубная, д.1, Агрызский	2 059,85	100,00	-
3	с.Большое Елово, ул. Центральная д.2, Елабужский	2 059,85	100,00	-
4	с.Тюгеевка, ул.Центральная, д.8, Заинский	2 059,85	100,00	-
5	Поселок совхоза Татарстан, ул.Советская, д.3, Тукаевский	1 971,02	100,00	-
6	п.совхоза Красный Октябрь, ул.Школьная, д.3, Новошешминский	1 603,58	100,00	-
7	с.Нижняя Кармалка, ул.Ленина, д.44, Черемшанский	1 499,05	100,00	-
8	с.Ютаза, ул. Дмитрова д.2, Ютазинский	2 059,85	100,00	-
9	с.Крым-Сарай, ул.Советская, зд.59А, Бавлинский	2 059,85	100,00	-
10	п. ж/д ст.Акбаш, ул.Школьная д.9, Бугульминский	1 990,01	100,00	-
11	с.Сатламышево, ул.Тукая, д.2, Апастовский	2 059,85	100,00	-
12	с. Соболевское, ул. Береговая, д.30, Верхнеуслонский	2 059,85	100,00	-
13	с. Никольское, ул. Буденого, д. 37, Спасский	1 125,44	100,00	-
14	с.Чувашское Дрожжаное ул.Октябрьская д.21А, Дрожжановский	1 555,60	100,00	-
15	с. Багаево, ул. Центральная д. 28, Кайбицкий	856,28	100,00	-

ИСПОЛНИТЕЛЬНЫЙ КОМИТЕТ ЗАИНСКИЙ РАЙОН



100
СТРОИТЕЛЬНОЙ
ОТРАСЛИ
РЕСПУБЛИКИ
ТАТАРСТАН

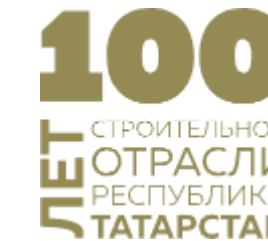


ЗАВЕРШЕННЫЕ ПРОГРАММЫ КАПИТАЛЬНОГО РЕМОНТА



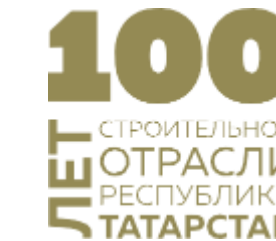
№	МО РТ	Сумма по ГК, тыс. рублей	Кол-во объектов	СМР, %
				Факт
1	Капитальный ремонт зданий управлений сельского хозяйства и продовольствия	19 900,00	13	100,00
2	Капитальный ремонт зданий подведомственных учреждений управлению ветеринарии	29 850,00	12	100,00
ИТОГО:		49 750,00	25	100,00

ПРОГРАММЫ МОДЕРНИЗАЦИИ ИНЖЕНЕРНЫХ СЕТЕЙ



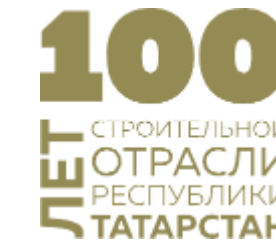
№	НАИМЕНОВАНИЕ ПРОГРАММЫ	Лимит финансирования, тыс.руб.			Примечание
		Всего	СМР	ПИР	
1	Модернизация очистных сооружений и капитальный ремонт сетей канализации (5 СМР, 3, КР, 4 ПИР)	167 100,00	161 132,14	5 967,86	ГК № 2 от 10.03.2021 на 54,53 млн. руб. ГК № 7 от 22.03.2021 на 106,07 млн. руб.
2	Водообеспечение и устройство площадок ТБО в садоводческих некоммерческих товариществах (99 КР)	150 000,00	144 976,00	5 024,00	ГК № 6 от 15.03.2021 на 144,23 млн. руб.
3	Обеспечение населения питьевой водой (111 СМР, 16 КР, 56 ПИР)	650 000,00	579 750,00	70 250,00	ГК № 1 от 01.03.2021 на 203,38 млн. руб.; ГК № 2 от 10.03.2021 на 33,69 млн. руб. ГК № 8 от 22.03.2021 на 114,25 млн. руб. ГК № 10 от 19.04.2021 на 28,5 млн. руб. ГК № 11 от 19.04.2021 на 121,5 млн. руб. ГК № 19 от 28.06.2021 21,00 млн. руб. - на 1,5 млн. руб. заключение ГК 05.07.2021 - на 25,90 млн. руб. заключение ГК ориентировочно 04.08.2021; - 28,51 млн руб.- ведется работа по организации аукционов

ПРОГРАММЫ МОДЕРНИЗАЦИИ ИНЖЕНЕРНЫХ СЕТЕЙ



№	НАИМЕНОВАНИЕ ПРОГРАММЫ	Лимит финансирования, тыс.руб.			Примечание
		Всего	СМР	ПИР	
4	Реконструкция, строительство сетей газораспределения, внутридомовых сетей газопотребления, установки блочно-модульных котельных и котлов наружного размещения в городах и районах (37 СМР, 20 ПИР)	162 200,00	150 846,00	11 354,00	ГК № 13 от 27.04.2021 на 92,58 млн. - 58,27 млн. руб. – на согласовании в департаменте казначейства
5	Восстановление уличного освещения в населенных пунктах Республики Татарстан за счет средств бюджета (461 КР)	225 000,00	222 772,277	2 227,723	ГК № 15 от 05.05.2021 на 209,40млн. руб.
6	Реконструкция и капитальный ремонт сетей газопотребления с заменой котлов в котельных, установкой блочно-модульных котельных и котлов наружного размещения, обеспечивающих теплоснабжение бюджетных учреждений (9 СМР, 35 КР, 44 ПИР)	69 900,00	64 073,266	5 826,734	ГК № 13 от 27.04.2021 на 23,62 млн. руб. ГК № 14 от 05.05.2021 на 40,45млн. руб.

МОДЕРНИЗАЦИЯ ОЧИСТНЫХ СООРУЖЕНИЙ И КАПИТАЛЬНЫЙ РЕМОНТ СЕТЕЙ КАНАЛИЗАЦИИ



№	МО РТ	Лимит, тыс. рублей	СМР, %	Динамика, %
1	Строительство канализационной насосной станции с сетями по ул. Советской в г. Болгар, Спаский муниципальный район	3 500,0	20,00	5,08
2	Строительство сетей водоотведения и канализационно-насосных станций в с. Высокая Гора, Высокогорский муниципальный район	5 099,17	25,00	5,17
3	Реконструкция очистных сооружений и системы водоотведения в с. Актаныш, Актанышский муниципальный район	5 010,68	25,00	5,10
4	Строительство биологических очистных сооружений в поселке ж.-д. станции Высокая Гора и систем водоотведения в с. Высокая Гора, Высокогорский муниципальный район	66 559,17	32,00	5,13
5	Капитальный ремонт систем водоотведения в г. Нурлат, Нурлатский муниципальный район	37 354,11	47,00	4,00
ИТОГО		161 132,14	53,02	3,73
6	Капитальный ремонт системы водоотведения в г. Мамадыш, Мамадышский муниципальный район	10 500,0	100,00	5,00
7	Капитальный ремонт биологических очистных сооружений первой линии в г. Лаишево, Лаишевский муниципальный район	6 674,05	100,00	-
8	Строительство сетей водоотведения в пгт. Алексеевское, Алексеевский муниципальный район	26 434,96	100,00	-

КАПИТАЛЬНЫЙ РЕМОНТ СИСТЕМ ВОДООТВЕДЕНИЯ МАМАДЫШСКИЙ РАЙОН



100
СТРОИТЕЛЬНОЙ
ОТРАСЛИ
РЕСПУБЛИКИ
ТАТАРСТАН



СТРОИТЕЛЬСТВО БИОЛОГИЧЕСКИХ ОЧИСТНЫХ СООРУЖЕНИЙ, ВЫСОКОГОРСКИЙ РАЙОН



100
СТРОИТЕЛЬНОЙ
ОТРАСЛИ
РЕСПУБЛИКИ
ТАТАРСТАН



ОБЕСПЕЧЕНИЕ НАСЕЛЕНИЯ ПИТЬЕВОЙ ВОДОЙ ВЫПОЛНЕНИЕ СМР В РАЗРЕЗЕ РАЙОНОВ



100
ЛЕТ
СТРОИТЕЛЬНОЙ
ОТРАСЛИ
РЕСПУБЛИКИ
ТАТАРСТАН

№	МО РТ	Количество объектов	Количество завершенных объектов	Лимит, тыс. рублей	СМР, %	Динамика, %
1	Менделеевский	1	0	8 708,00	0,00	0,00
2	Муслюмовский	1	0	8 708,00	0,00	0,00
3	г.Н. Челны	1	0	3 053,73	0,00	0,00
4	Пестречинский	3	0	13 533,00	0,00	0,00
5	Арский	4	0	15 908,00	0,00	0,00
6	Алексеевский	2	0	8 708,00	1,18	1,18
7	Верхнеуслонский	2	0	8 708,00	2,44	0,25
8	Азнакаевский	3	1	8 708,00	5,28	0,00
9	Альметьевский	1	0	8 708,00	10,00	10,00
10	Елабужский	3	0	8 708,00	10,30	1,38
11	Кукморский	3	1	8 708,00	12,54	0,85
12	Мамадышский	1	0	8 708,00	14,93	5,03
13	Актанышский	2	1	8 708,00	16,08	1,29
14	Сабинский	3	0	15 958,00	19,40	10,36
15	Бугульминский	2	1	8 708,00	19,89	7,33
ИТОГО:		127	52	579 750,00	49,71	9,57

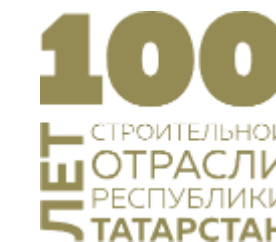
ОБЕСПЕЧЕНИЕ НАСЕЛЕНИЯ ПИТЬЕВОЙ ВОДОЙ ВЫПОЛНЕНИЕ СМР В РАЗРЕЗЕ РАЙОНОВ



100
ЛЕТ
СТРОИТЕЛЬНОЙ
ОТРАСЛИ
РЕСПУБЛИКИ
ТАТАРСТАН

№	МО РТ	Количество объектов	Количество завершенных объектов	Лимит, тыс. рублей	СМР, %	Динамика, %
16	Апастовский	4	0	31 808,00	20,08	5,02
17	Чистопольский	3	1	8 708,00	22,42	7,13
18	Атнинский	3	1	8 708,00	25,15	5,07
19	Нурлатский	4	1	8 708,00	31,61	5,64
20	Зеленодольский	2	1	8 708,00	33,14	12,65
21	Лениногорский	1	0	8 708,00	39,80	19,91
22	г.Казань	5	3	23 898,00	47,72	0,00
23	Бавлинский	2	1	8 708,00	48,30	0,00
24	Буинский	8	4	57 908,00	49,02	23,46
25	Спасский	3	1	8 708,00	59,39	0,00
26	Нижнекамский	2	1	8 708,00	59,65	16,05
27	Тюлячинский	1	0	8 708,00	59,70	9,95
28	Ютазинский	3	2	8 708,00	62,79	13,17
29	Заинский	3	2	8 708,00	64,14	0,00
30	Балтасинский	5	0	23 708,00	65,22	10,13
ИТОГО:		127	52	579 750,00	49,71	9,57

ОБЕСПЕЧЕНИЕ НАСЕЛЕНИЯ ПИТЬЕВОЙ ВОДОЙ ВЫПОЛНЕНИЕ СМР В РАЗРЕЗЕ РАЙОНОВ



№	МО РТ	Количество объектов	Количество завершенных объектов	Лимит, тыс. рублей	СМР, %	Динамика, %
31	Высокогорский	3	1	8 708,00	67,82	30,97
32	Дрожжановский	5	4	57 908,00	70,82	15,72
33	К-Устьинский	6	4	8 708,00	76,66	15,90
34	Аксубаевский	4	3	8 708,00	77,70	2,49
35	Сармановский	3	0	8 708,00	84,49	35,03
36	Агрызский	2	1	8 708,00	85,71	6,13
37	Мензелинский	3	2	8 708,00	88,95	13,25
38	Черемшанский	5	4	22 208,00	88,97	11,49
39	Кайбицкий	1	0	8 708,00	89,55	49,30
40	Лайшевский	4	2	9 079,27	97,42	15,05
41	Тетюшский	2	1	8 708,00	98,86	1,73
	ИТОГО:	127	52	579 750,00	49,71	9,57
42	Новошешминский	2	2	8 708,00	100,00	6,42
43	Р-Слободский	3	3	8 708,00	100,00	-
44	Тукаевский	1	1	17 416,00	100,00	-
45	Алькеевский	2	2	8 708,00	100,00	-

ОБЕСПЕЧЕНИЕ НАСЕЛЕНИЯ ПИТЬЕВОЙ ВОДОЙ, СТРОИТЕЛЬСТВО СЕТЕЙ ВОДОСНАБЖЕНИЯ,



100
СТРОИТЕЛЬНОЙ
ОТРАСЛИ
РЕСПУБЛИКИ
ТАТАРСТАН

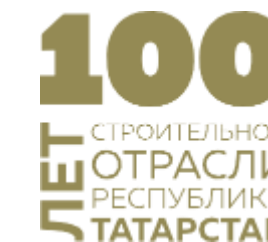


НОВОШЕШМИНСКИЙ РАЙОН



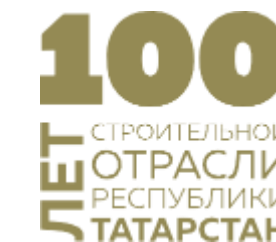
ЧИСТОПОЛЬСКИЙ РАЙОН

ВОССТАНОВЛЕНИЕ УЛИЧНОГО ОСВЕЩЕНИЯ В НАСЕЛЕННЫХ ПУНКТАХ РЕСПУБЛИКИ ТАТАРСТАН



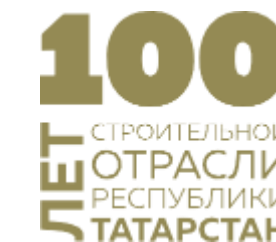
№	МО РТ	Количество объектов	Количество завершённых объектов	Лимит, тыс. рублей	СМР, %	Динамика, %
1	Агрызский	6	0	3 037,19	0,00	0,00
2	Алькеевский	12	0	2 557,90	0,00	0,00
3	Бугульминский	9	0	5 671,48	0,00	0,00
4	Елабужский	15	0	4 170,65	0,00	0,00
5	Зеленодольский	21	0	9 291,06	0,00	0,00
6	Кукморский	11	0	4 612,30	0,00	0,00
7	Новошешминский	9	0	2 559,01	0,00	0,00
8	Пестречинский	8	0	2 707,90	0,00	0,00
9	Сабинский район	3	0	2 995,02	0,00	0,00
10	Тюлячинский	3	0	2 462,84	0,00	0,00
11	Черемшанский	14	0	2 432,44	0,00	0,00
12	Чистопольский	9	0	4 198,85	0,00	0,00
13	Тукаевский	20	1	4 101,54	6,10	0,00
14	Нижнекамский	34	5	11 463,09	16,80	16,80
15	г.Н. Челны	1	0	16 166,74	25,00	10,00
ИТОГО:		461	227	209 405,94	49,60	14,70

ВОССТАНОВЛЕНИЕ УЛИЧНОГО ОСВЕЩЕНИЯ В НАСЕЛЕННЫХ ПУНКТАХ РЕСПУБЛИКИ ТАТАРСТАН



№	МО РТ	Количество объектов	Количество завершенных объектов	Лимит, тыс. рублей	СМР, %	Динамика, %
16	Лаишевский	3	1	3 320,11	32,83	23,43
17	г.Казань	18	3	29 356,33	34,67	28,05
18	Дрожжановский	12	7	2 148,67	47,60	47,60
19	Алексеевский	8	0	2 509,93	49,43	49,43
20	Альметьевский	12	8	10 380,16	56,84	23,63
21	Тетюшский	11	7	2 513,71	68,08	31,34
22	Актанышский	1	0	3 056,14	70,00	0,00
23	Высокогорский	11	8	4 858,88	80,16	17,27
24	Кайбицкий	14	12	2 698,24	81,24	28,62
25	Заинский	15	12	4 260,11	83,90	29,16
26	Менделеевский	15	14	2 527,69	90,67	73,57
27	Балтасинский	12	11	3 044,25	94,31	0,00
28	Мензелинский	3	2	3 132,47	94,47	17,69
29	Лениногорский	12	11	4 662,17	94,94	10,76
30	Аксубаевский	11	10	3 064,63	96,50	24,51
ИТОГО:		461	227	209 405,94	49,60	14,70

ВОССТАНОВЛЕНИЕ УЛИЧНОГО ОСВЕЩЕНИЯ В НАСЕЛЕННЫХ ПУНКТАХ РЕСПУБЛИКИ ТАТАРСТАН



№	МО РТ	Количество объектов	Количество завершённых объектов	Лимит, тыс. рублей	СМР, %	Динамика, %
ИТОГО:		461	227	209 405,94	49,60	14,70
31	Верхнеуслонский	16	16	2 513,38	100,00	57,20
32	Нурлатский	15	3	4 758,81	100,00	87,92
33	Атнинский	13	13	2 400,74	100,00	62,20
34	Спасский	10	10	2 386,63	100,00	60,30
35	Арский	10	10	5 570,01	100,00	25,89
36	Буинский	5	5	3 224,95	100,00	25,55
37	Апастовский	5	4	2 364,16	100,00	14,48
38	Ютазинский	18	18	3 328,00	100,00	-
39	Бавлинский	5	5	2 688,36	100,00	-
40	К-Устьинский	5	5	2 487,64	100,00	-
41	Азнакаевский	3	3	4 460,89	100,00	-
42	Муслюмовский	1	1	2 524,65	100,00	-
43	Мамадышский	4	4	4 710,60	100,00	-
44	Сармановский	13	13	3 057,28	100,00	-
45	Рыбно-Слободский	5	5	2 968,31	100,00	-

ВОССТАНОВЛЕНИЕ УЛИЧНОГО ОСВЕЩЕНИЯ В НАСЕЛЕННЫХ ПУНКТАХ РЕСПУБЛИКИ ТАТАРСТАН



100
СТРОИТЕЛЬНОЙ
ОТРАСЛИ
РЕСПУБЛИКИ
ТАТАРСТАН



АПАСТОВСКИЙ РАЙОН




ВЕРХНЕУСЛОНСКИЙ РАЙОН

ВОССТАНОВЛЕНИЕ УЛИЧНОГО ОСВЕЩЕНИЯ В НАСЕЛЕННЫХ ПУНКТАХ РЕСПУБЛИКИ ТАТАРСТАН



100
СТРОИТЕЛЬНОЙ
ОТРАСЛИ
РЕСПУБЛИКИ
ТАТАРСТАН



АКТАНЫШСКИЙ РАЙОН



НАБЕРЕЖНЫЕ ЧЕЛНЫ

РЕКОНСТРУКЦИЯ, СТРОИТЕЛЬСТВО СЕТЕЙ ГАЗОРАСПРЕДЕЛЕНИЯ, ВНУТРИДОМОВЫХ СЕТЕЙ ГАЗОПОТРЕБЛЕНИЯ, УСТАНОВКИ БЛОЧНО-МОДУЛЬНЫХ КОТЕЛЬНЫХ И КОТЛОВ НАРУЖНОГО РАЗМЕЩЕНИЯ В ГОРОДАХ И РАЙОНАХ



№	МО РТ	Количество объектов	Количество завершенных объектов	Лимит, тыс. рублей	СМР, %	Динамика, %
1	Арский	1	0	12 306,86	0,00	0,00
2	Атнинский	1	0	3 260,94	0,00	0,00
3	Буинский	5	0	2 825,47	0,00	0,00
4	Елабужский	1	0	2 153,62	0,00	0,00
5	Зеленодольский	2	0	428,48	0,00	0,00
6	г.Казань	2	0	7 874,32	0,00	0,00
7	Алексеевский	1	0	13 268,88	15,00	0,00
8	Бугульминский	1	1	214,17	15,00	0,00
9	Ютазинский	6	1	1 899,72	31,37	3,98
10	Кукморский	10	0	51 153,38	35,03	8,03
11	Пестречинский	3	1	19 115,49	45,97	0,00
12	Сабинский	2	1	12 344,69	83,60	3,65
13	Тукаевский	2	1	24 000,00	91,25	1,25
ИТОГО:		37	5	150 846,00	40,80	3,18

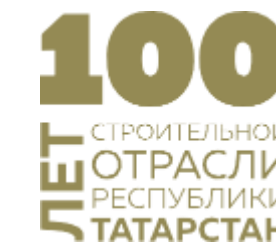
РЕКОНСТРУКЦИЯ, СТРОИТЕЛЬСТВО СЕТЕЙ ГАЗОРАСПРЕДЕЛЕНИЯ, ВНУТРИДОМОВЫХ СЕТЕЙ ГАЗОПОТРЕБЛЕНИЯ, УСТАНОВКИ БЛОЧНО-МОДУЛЬНЫХ КОТЕЛЬНЫХ И КОТЛОВ НАРУЖНОГО РАЗМЕЩЕНИЯ В ТУКАЕВСКОМ РАЙОНЕ



100
СТРОИТЕЛЬНОЙ
ОТРАСЛИ
РЕСПУБЛИКИ
ТАТАРСТАН

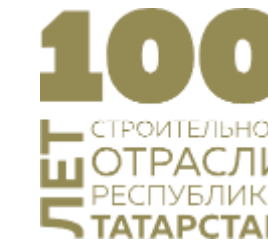


РЕКОНСТРУКЦИЯ И КАПИТАЛЬНЫЙ РЕМОНТ СЕТЕЙ ГАЗОПОТРЕБЛЕНИЯ С ЗАМЕНОЙ КОТЛОВ В КОТЕЛЬНЫХ, ОБЕСПЕЧИВАЮЩИХ ТЕПЛОСНАБЖЕНИЕ БЮДЖЕТНЫХ УЧРЕЖДЕНИЙ



№	МО РТ	Количество объектов	Количество завершенных объектов	Лимит, тыс. рублей	СМР, %	Динамика, %
1	Тетюшский	1	0	2 600,00	0,00	0,00
2	Верхнеуслонский	1	0	2 941,53	5,00	5,00
3	К-Устьинский	1	0	1 200,00	5,00	5,00
4	Чистопольский	1	0	1 420,00	10,00	10,00
5	Высокогорский	1	0	2 300,00	15,00	15,00
6	Мамадышский	1	0	1 170,00	15,00	15,00
7	Тюлячинский	1	0	540,00	15,00	15,00
8	Алексеевский	1	0	1 070,00	15,00	0,00
9	Сармановский	1	0	1 020,00	15,00	0,00
10	Пестречинский	1	0	1 020,00	20,00	10,00
11	Алькеевский	1	0	760,00	20,00	5,00
12	Нурлатский	1	0	1 020,00	25,00	25,00
13	Зеленодольский	1	0	2 500,00	25,00	15,00
14	Спасский	1	0	1 750,00	25,00	10,00
15	Агрызский	1	0	745,00	25,00	10,00
ИТОГО:		44	5	64 073,27	49,58	16,06

РЕКОНСТРУКЦИЯ И КАПИТАЛЬНЫЙ РЕМОНТ СЕТЕЙ ГАЗОПОТРЕБЛЕНИЯ С ЗАМЕНОЙ КОТЛОВ В КОТЕЛЬНЫХ, ОБЕСПЕЧИВАЮЩИХ ТЕПЛОСНАБЖЕНИЕ БЮДЖЕТНЫХ УЧРЕЖДЕНИЙ



№	МО РТ	Количество объектов	Количество завершенных объектов	Лимит, тыс. рублей	СМР, %	Динамика, %
16	Арский	1	0	1 170,00	25,00	10,00
17	Сабинский	2	0	1 500,60	25,00	7,70
18	Кайбицкий	1	0	2 931,13	40,00	40,00
19	Бугульминский	1	0	2 350,00	40,00	30,00
20	Лайшевский	1	0	1 170,00	40,00	0,00
21	Атнинский	1	0	2 600,00	45,00	10,00
22	Черемшанский	1	0	1 750,00	55,00	20,00
23	Лениногорский	1	0	3 000,00	60,00	40,00
24	Аксубаевский	1	0	970,00	60,00	25,00
25	Р-Слободский	1	0	970,00	70,00	30,00
26	Кукморский	1	0	2 400,00	75,00	10,00
27	Апастовский	1	0	1 850,00	75,00	0,00
28	Мензелинский	1	0	2 500,00	75,00	0,00
29	Бавлинский	1	0	1 600,00	80,00	20,00
30	Нижнекамский	1	0	1 020,00	80,00	15,00
ИТОГО:		44	5	64 073,27	49,58	16,06

РЕКОНСТРУКЦИЯ И КАПИТАЛЬНЫЙ РЕМОНТ СЕТЕЙ ГАЗОПОТРЕБЛЕНИЯ С ЗАМЕНОЙ КОТЛОВ В КОТЕЛЬНЫХ, ОБЕСПЕЧИВАЮЩИХ ТЕПЛОСНАБЖЕНИЕ БЮДЖЕТНЫХ УЧРЕЖДЕНИЙ



№	МО РТ	Количество объектов	Количество завершенных объектов	Лимит, тыс. рублей	СМР, %	Динамика, %
31	Балтасинский	1	0	1 170,00	80,00	5,00
32	Актанышский	1	0	1 020,00	80,00	0,00
33	Муслюмовский	1	0	1 020,00	85,00	5,00
34	Дрожжановский	1	0	2500,00	90,00	40,00
35	Елабужский	1	0	745,00	90,00	30,00
36	Буинский	2	0	1 080,00	90,00	17,50
37	Новошешминский	1	0	1 170,00	95,00	30,00
ИТОГО:		44	5	64 073,27	49,58	16,06
38	Тукаевский	1	1	1 300,00	100,00	30,00
39	Азнакаевский	1	1	1 020,00	100,00	30,00
40	Альметьевский	1	1	1 170,00	100,00	20,00
41	Заинский	1	1	1 020,00	100,00	15,00
42	Ютазинский	1	1	1 020,00	100,00	15,00

РЕКОНСТРУКЦИЯ И КАПИТАЛЬНЫЙ РЕМОНТ СЕТЕЙ ГАЗОПОТРЕБЛЕНИЯ С ЗАМЕНОЙ КОТЛОВ В КОТЕЛЬНЫХ, ОБЕСПЕЧИВАЮЩИХ ТЕПЛОСНАБЖЕНИЕ БЮДЖЕТНЫХ УЧРЕЖДЕНИЙ



МБОУ детский сад
с. Старый Юраш,
Елабужский район



МБОУ СОШ с. Дым-Тамак,
Ютазинский район



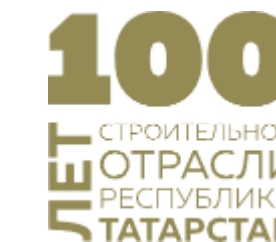
МБОУ СОШ пос. совхоз
Татарстан, Тукаевский район

ВОДОБЕСПЕЧЕНИЕ В САДОВОДЧЕСКИХ НЕКОММЕРЧЕСКИХ ТОВАРИЩЕСТВАХ



№	МО РТ	Количество объектов	Количество завершенных объектов	Лимит, тыс. рублей	СМР, %	Динамика, %
1	Алексеевский	1	0	4 249,05	1,39	1,39
2	г.Казань	7	0	246,19	0,00	0,00
3	Заинский	3	0	1 058,21	20,00	20,00
4	Нижнекамский	4	0	16 906,09	0,00	0,00
5	Сармановский	2	0	14 100,03	0,00	0,00
6	Азнакаевский	3	0	8 214,17	0,00	0,00
7	Зеленодольский	6	0	5 741,10	0,00	0,00
8	Арский	1	0	22 077,77	36,05	36,05
9	Верхнеуслонский	10	0	3 136,92	80,00	70,05
10	Пестречинский	5	0	16 514,79	21,02	9,98
11	Тукаевский	8	0	10 286,75	18,33	4,19
12	Высокогорский	1	0	9 575,18	24,96	6,30
13	Лаишевский	6	0	13 944,85	69,43	36,12
14	Елабужский	3	0	2 590,11	60,00	10,30
15	Буинский	1	1	5 683,77	74,42	18,45
ИТОГО:		61	1	134 325,00	25,28	14,40

УСТРОЙСТВО ПЛОЩАДОК ТВЕРДЫХ БЫТОВЫХ ОТХОДОВ В САДОВОДЧЕСКИХ НЕКОММЕРЧЕСКИХ ТОВАРИЩЕСТВАХ



№	МО РТ	Количество объектов	Количество завершенных объектов	Лимит, тыс. рублей	СМР, %	Динамика, %
1	Альметьевский	3	0	232,02	0,00	0,00
2	Буинский	1	0	513,57	0,00	0,00
3	Верхнеуслонский	2	0	316,14	0,00	0,00
4	Елабужский	1	0	337,25	0,00	0,00
5	Пестречинский	2	0	336,93	12,50	12,50
6	Зеленодольский	6	0	1 447,27	4,41	1,49
7	Тукаевский	16	4	5 325,45	57,85	17,57
8	г. Казань	6	1	1 014,55	58,32	52,37
9	Высокогорский	1	0	376,94	75,00	70,02
ИТОГО:		38	5	9 900,15	40,76	10,17

ВОДОБЕСПЕЧЕНИЕ И УСТРОЙСТВО ПЛОЩАДОК ТВЕРДЫХ БЫТОВЫХ ОТХОДОВ В САДОВОДЧЕСКИХ НЕКОММЕРЧЕСКИХ ТОВАРИЩЕСТВАХ



100
СТРОИТЕЛЬНОЙ
ОТРАСЛИ
РЕСПУБЛИКИ
ТАТАРСТАН



**СНТ «Птицевод»
Пестречинский район**



**СНТ «Сахарник»,
Буинский район**


ПРОГРАММА КАПИТАЛЬНОГО РЕМОНТА МКД

НА 2021 ГОД


41 МО

1035 ДОМОВ,
В Т.Ч.


дополнительно
102 дома



БЮДЖЕТ РТ



МЕСТНЫЙ БЮДЖЕТ



СОБСТВЕННИКИ
ПОМЕЩЕНИЙ



100
ЛЕТ
СТРОИТЕЛЬНОЙ
ОТРАСЛИ
РЕСПУБЛИКИ
ТАТАРСТАН

КАПИТАЛЬНЫЙ РЕМОНТ МКД

Информация о размещении извещений на торги



Кол-во домов всего	В том числе				Не представлены документы в Фонд
	заключен договор	торги состоялись	размещено на эл.площадке	лот на формировании	
1035	913	-	113	2	7 <i>(необходимо заключение о ПДОСС) Казань – 6 Пестречинский – 1</i>

Г.ЗАИНСК, УЛ. ЛОБОЧЕВСКОГО Д.1



Г.ТЕТЮШИ, УЛ. ЮЖНАЯ, Д.2

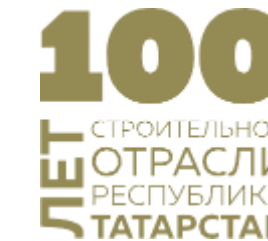


100
СТРОИТЕЛЬНОЙ
ОТРАСЛИ
РЕСПУБЛИКИ
ТАТАРСТАН



КАПИТАЛЬНЫЙ РЕМОНТ МКД

ВЫПОЛНЕНИЕ СМР В РАЗРЕЗЕ МО

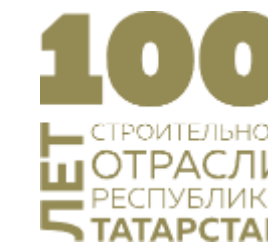


Выполнение СМР

№ п/п	МО РТ	Кол-во домов	Лимит, млн.руб.	сумма (млн.руб.)	% от лимита	% динамика за 2 недели
1	Пестречинский	18	59,25	0,13	0,22	1,00
2	Новошешминский	2	4,77	0,52	11,00	1,00
3	Арский	6	20,05	3,26	16,28	13,87
4	Р.-Слободский	4	7,25	1,31	18,11	12,15
5	Сабинский	14	15,26	3,36	22,02	9,64
6	Заинский	72	80,31	18,23	22,70	4,07
7	Менделеевский	11	58,61	16,08	27,43	5,90
8	Елабужский	24	164,84	49,60	30,09	1,00
9	г. Казань	295	2 803,82	848,28	30,25	1,00
10	Ютазинский	10	24,36	7,82	32,11	4,29
11	К.-Устьинский	5	10,20	3,55	34,75	1,00
12	Алексеевский	6	11,14	4,17	37,46	25,25
13	Балтасинский	3	5,59	2,14	38,33	1,00
14	Апастовский	3	3,77	1,47	38,98	23,06
15	Высокогорский	12	43,58	18,46	42,35	8,46
16	Сармановский	19	44,79	19,69	43,97	12,39
17	Лаишевский	8	25,91	11,39	43,97	12,98
18	Бавлинский	11	43,74	19,48	44,53	13,95
19	Тукаевский	9	27,72	12,58	45,37	3,24
20	Чистопольский	12	113,97	52,55	46,11	9,95
21	Мензелинский	5	24,12	11,38	47,19	1,00
ИТОГО :		1035	7 030,53	2 987,50	42,49	2,12

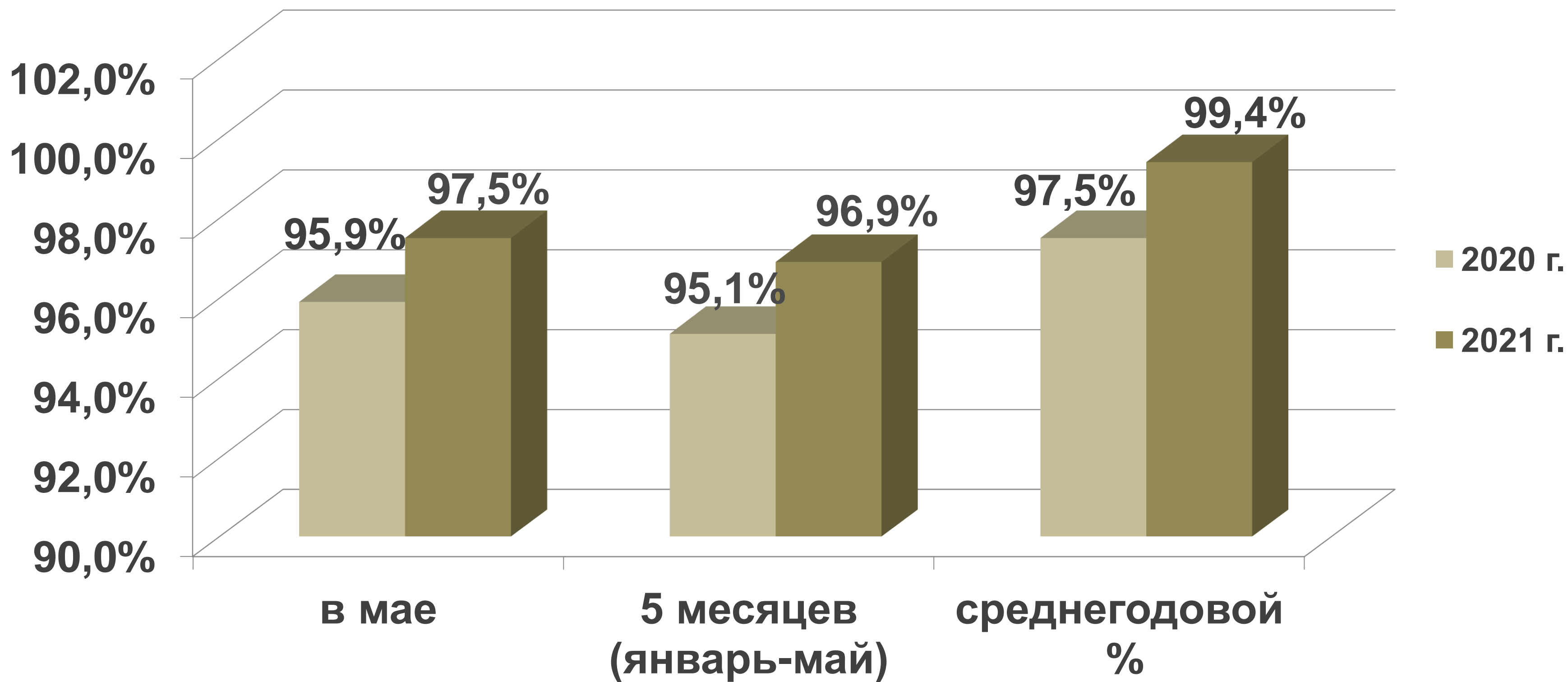
КАПИТАЛЬНЫЙ РЕМОНТ МКД

ВЫПОЛНЕНИЕ СМР В РАЗРЕЗЕ МО

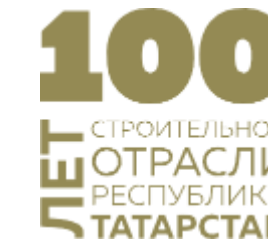


№ п/п	МО РТ	Кол-во домов	Лимит, млн.руб.	Выполнение СМР		
				сумма (млн.руб.)	% от лимита	% динамика за 2 недели
22	Азнакаевский	35	97,29	46,11	47,39	12,44
23	Зеленодольский	33	320,84	155,30	48,40	4,27
24	Черемшанский	4	2,40	1,18	49,44	29,71
25	Нижнекамский	98	611,41	305,90	50,03	7,84
26	Бугульминский	35	240,64	120,86	50,22	2,34
27	Кукморский	7	24,46	12,56	51,37	7,46
28	г. Наб.Челны	152	1 466,37	808,45	55,13	5,21
29	Лениногорский	25	142,20	78,80	55,41	10,75
30	Агрызский	15	37,74	22,22	58,88	1,08
31	Аксубаевский	9	7,24	4,31	59,56	7,66
32	Нурлатский	9	54,65	34,14	62,47	6,70
33	Альметьевский	37	339,29	213,40	62,90	9,58
34	Спасский	3	7,43	5,50	74,01	14,21
35	Тюлячинский	1	0,48	0,35	74,59	41,70
36	Буинский	7	25,28	20,19	79,86	1,00
37	Актанышский	2	9,92	7,93	79,94	1,00
38	Тетюшский	7	10,70	8,64	80,73	12,60
39	Мамадышский	3	25,77	23,49	91,14	49,24
40	Верхнеуслонский	1	6,02	5,60	92,97	1,00
41	Муслюмовский	3	7,34	7,09	96,64	8,44
ИТОГО :		1035	7 030,53	2 987,50	42,49	2,12

Сравнение платежной дисциплины населения за ЖКУ в 2021 г. (на 01.06.2021)

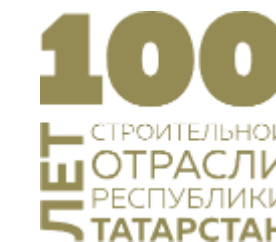


Уровень собираемости платежей населения за жилищно-коммунальные услуги на 01.06.2021 г.



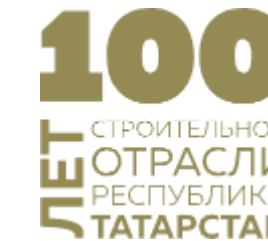
№	МО РТ	Уровень собираемости		
		в мае 2021	на 01.06.2021 (январь-май)	среднегодовой (июнь 2020 – май 2021)
1	Аксубаевский	94,1%	94,6%	97,0%
2	Агрызский	96,4%	94,0%	97,3%
3	Буинский	95,7%	93,9%	97,7%
4	Лениногорский	96,1%	95,3%	97,8%
5	Бавлинский	96,3%	95,4%	98,0%
6	Заинский	97,7%	96,0%	98,1%
7	Нурлатский	96,5%	96,1%	98,2%
8	Азнакаевский	95,6%	94,9%	98,2%
9	Пестречинский	101,5%	93,3%	98,3%
10	Дрожжановский	95,4%	95,6%	98,4%
11	Спасский	92,1%	96,2%	98,4%
12	Зеленодольский	92,7%	94,9%	98,6%
13	Апастовский	97,8%	95,8%	98,6%
14	Лаишевский	93,1%	94,3%	98,6%
15	Кукморский	95,3%	96,8%	98,7%
ВСЕГО по РТ		97,5%	96,9%	99,4%

Уровень собираемости платежей населения за жилищно-коммунальные услуги на 01.06.2021 г.



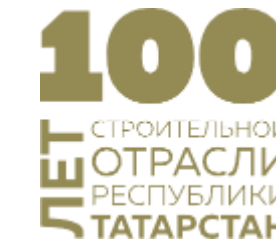
№	МО РТ	Уровень собираемости		
		в мае 2021	на 01.06.2021 (январь-май)	среднегодовой (июнь 2020 – май 2021)
16	Ютазинский	94,9%	96,6%	98,7%
17	Новошешминский	100,0%	96,9%	98,7%
18	Сармановский	97,5%	96,5%	98,8%
19	Мамадышский	95,5%	97,1%	98,9%
20	Р.-Слободский	95,1%	96,1%	99,0%
21	Алексеевский	95,0%	96,7%	99,0%
22	Чистопольский	99,0%	97,0%	99,0%
23	Муслюмовский	90,9%	94,2%	99,0%
24	Тюлячинский	94,4%	97,1%	99,1%
25	Арский	95,0%	96,8%	99,1%
26	Черемшанский	99,2%	99,6%	99,1%
27	Балтасинский	95,4%	98,0%	99,2%
28	Кайбицкий	92,2%	95,6%	99,2%
29	Атнинский	96,2%	97,3%	99,2%
30	Нижнекамский	99,8%	97,5%	99,3%
ВСЕГО по РТ		97,5%	96,9%	99,4%

Уровень собираемости платежей населения за жилищно-коммунальные услуги на 01.06.2021 г.

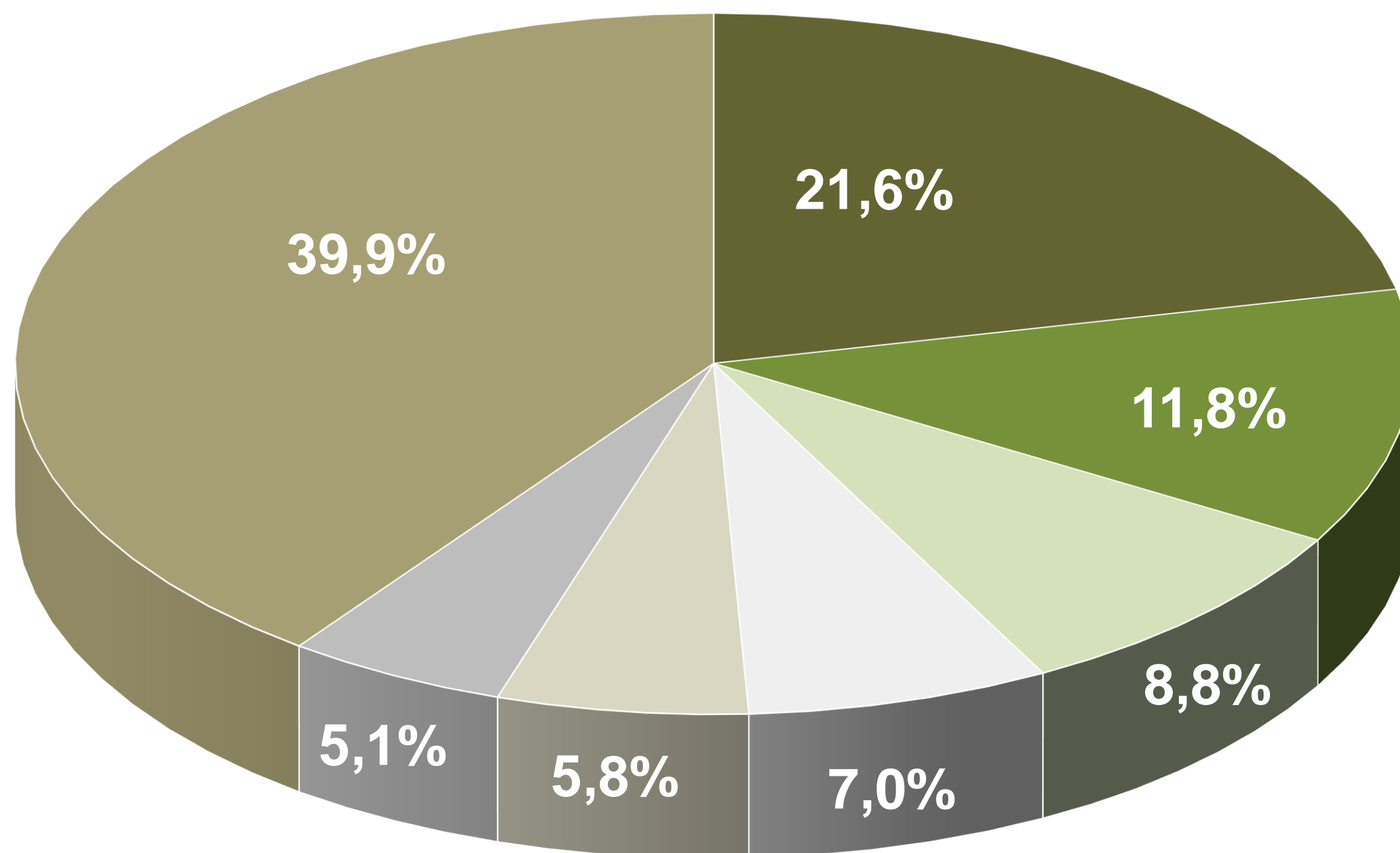


№	МО РТ	Уровень собираемости		
		в мае 2021	на 01.06.2021 (январь-май)	среднегодовой (июнь 2020 – май 2021)
31	В.Услонский	102,8%	99,6%	99,3%
32	Елабужский	98,7%	97,1%	99,3%
33	Мензелинский	96,0%	96,6%	99,5%
34	Актанышский	97,3%	96,8%	99,5%
35	Альметьевский	96,5%	98,4%	99,5%
36	Тукаевский	102,6%	97,3%	99,5%
37	Сабинский	94,8%	96,8%	99,6%
38	Алькеевский	100,7%	97,4%	99,6%
39	Тетюшский	98,9%	97,1%	99,7%
40	Наб.Челны	98,8%	97,6%	99,7%
41	Казань	97,0%	96,6%	99,8%
42	Высокогорский	98,3%	95,4%	99,8%
43	Бугульминский	99,8%	98,2%	100,1%
44	К.-Устьинский	98,2%	97,5%	100,1%
45	Менделеевский	97,6%	96,9%	100,4%
ВСЕГО по РТ		97,5%	96,9%	99,4%

Структура задолженности платежей населения за жилищно-коммунальные услуги на 01.06.2021г.

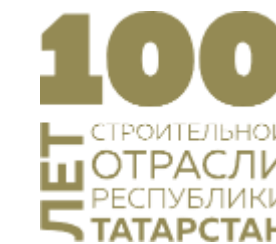


8 млрд. 291 млн. рублей



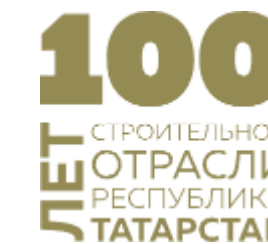
- Отопление
- Электроснабжение
- Горячая вода
- Водоснабжение
- Обращение с ТКО
- Водоотведение
- Жилищные услуги

Отношение задолженности платежей населения за жилищно-коммунальные услуги на 01.06.2021 г.



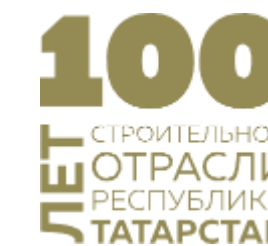
№	МО РТ	отношение задолженности к среднемес.начислению	среднегодовой (июнь 2020 – май 2021)
1	Зеленодольский	2,83	98,6%
2	Агрызский	2,69	97,3%
3	Бугульминский	2,47	100,1%
4	Альметьевский	2,43	99,5%
5	Казань	2,30	99,8%
6	Азнакаевский	2,18	98,2%
7	Бавлинский	2,12	98,0%
8	Лениногорский	2,03	97,8%
9	Менделеевский	1,98	100,4%
10	Заинский	1,81	98,1%
11	Сармановский	1,67	98,8%
12	Спасский	1,66	98,4%
13	Пестречинский	1,54	98,3%
14	Елабужский	1,50	99,3%
15	Нижнекамский	1,41	99,3%
	ВСЕГО по РТ	1,85	99,4%

Отношение задолженности платежей населения за жилищно-коммунальные услуги на 01.06.2021 г.



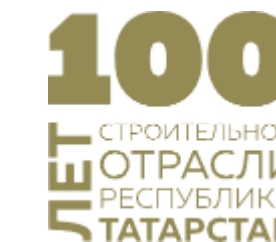
№	МО РТ	отношение задолженности к среднемес.начислению	среднегодовой (июнь 2020 – май 2021)
16	В.Услонский	1,38	99,3%
17	Буинский	1,37	97,7%
18	Мензелинский	1,32	99,5%
19	Наб.Челны	1,28	99,7%
20	Кукморский	1,21	98,7%
21	Актанышский	1,20	99,5%
22	Чистопольский	1,20	99,0%
23	Ютазинский	1,18	98,7%
24	Нурлатский	1,18	98,2%
25	Лаишевский	1,15	98,6%
26	Мамадышский	1,10	98,9%
27	Тукаевский	1,08	99,5%
28	Тетюшский	1,07	99,7%
29	Алексеевский	1,03	99,0%
30	Аксубаевский	0,96	97,0%
	ВСЕГО по РТ	1,85	99,4%

Отношение задолженности платежей населения за жилищно-коммунальные услуги на 01.06.2021 г.



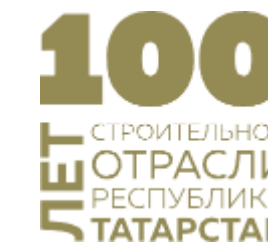
№	МО РТ	отношение задолженности к среднемес.начислению	среднегодовой (июнь 2020 – май 2021)
31	Высокогорский	0,90	99,8%
32	Кайбицкий	0,84	99,2%
33	К.-Устьинский	0,81	100,1%
34	Новошешминский	0,75	98,7%
35	Муслюмовский	0,72	99,0%
36	Р.-Слободский	0,70	99,0%
37	Арский	0,68	99,1%
38	Балтасинский	0,68	99,2%
39	Дрожжановский	0,67	98,4%
40	Апастовский	0,67	98,6%
41	Тюлячинский	0,63	99,1%
42	Атнинский	0,61	99,2%
43	Сабинский	0,61	99,6%
44	Черемшанский	0,44	99,1%
45	Алькеевский	0,18	99,6%
	ВСЕГО по РТ	1,85	99,4%

Информация о доле платежей населения за жилищно-коммунальные услуги, поступающих в электронном виде



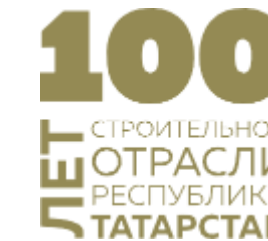
На 01.06.2020	На 01.06.2021	Динамика
60,2%	67,0%	6,8% ↑

Статистика по электронным платежам населения за жилищно-коммунальные услуги на 01.06.2021 г.



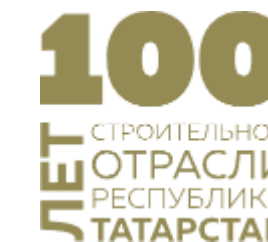
№	МО РТ	Всего от общей суммы платежей за ЖКУ	В том числе:	
			Портал госуслуг	Эл.устройства самообслуживания, Интернет-системы
1	Дрожжановский	27,6%	11,2%	16,4%
2	Кукморский	32,9%	10,4%	22,5%
3	Аксубаевский	34,5%	7,5%	27,0%
4	Мамадышский	35,1%	15,8%	19,3%
5	Атнинский	36,6%	7,6%	29,0%
6	Балтасинский	41,2%	11,7%	29,5%
7	Арский	41,9%	14,4%	27,5%
8	Алькеевский	42,7%	9,3%	33,4%
9	Ютазинский	44,6%	11,3%	33,3%
10	Рыбнослободский	44,8%	11,6%	33,2%
11	Апастовский	45,3%	9,7%	35,6%
12	Кайбицкий	45,3%	6,0%	39,3%
13	Нурлатский	45,4%	15,2%	30,2%
14	Спасский	47,2%	8,6%	38,6%
15	Агрызский	47,9%	20,8%	27,1%
ВСЕГО по РТ		67,0%	27,6%	39,4%

Статистика по электронным платежам населения за жилищно-коммунальные услуги на 01.06.2021 г.



№	МО РТ	Всего от общей суммы платежей за ЖКУ	В том числе:	
			Портал госуслуг	Эл.устройства самообслуживания, Интернет-системы
16	Черемшанский	48,0%	8,7%	39,3%
17	Буинский	49,1%	17,6%	31,5%
18	Камскоустынский	49,2%	17,8%	31,4%
19	Тетюшский	49,5%	12,0%	37,5%
20	Тюлячинский	52,5%	17,4%	35,1%
21	Чистопольский	53,2%	25,1%	28,1%
22	Новошешминский	54,1%	19,1%	35,1%
23	Азнакаевский	55,6%	12,4%	43,2%
24	Актанышский	56,8%	12,5%	44,4%
25	Менделеевский	56,9%	27,9%	29,0%
26	Высокогорский	58,1%	15,6%	42,6%
27	Муслюмовский	58,4%	5,8%	52,6%
28	Заинский	59,3%	30,1%	29,2%
29	Елабужский	59,7%	25,2%	34,5%
30	Сабинский	61,4%	26,3%	35,1%
ВСЕГО по РТ		67,0%	27,6%	39,4%

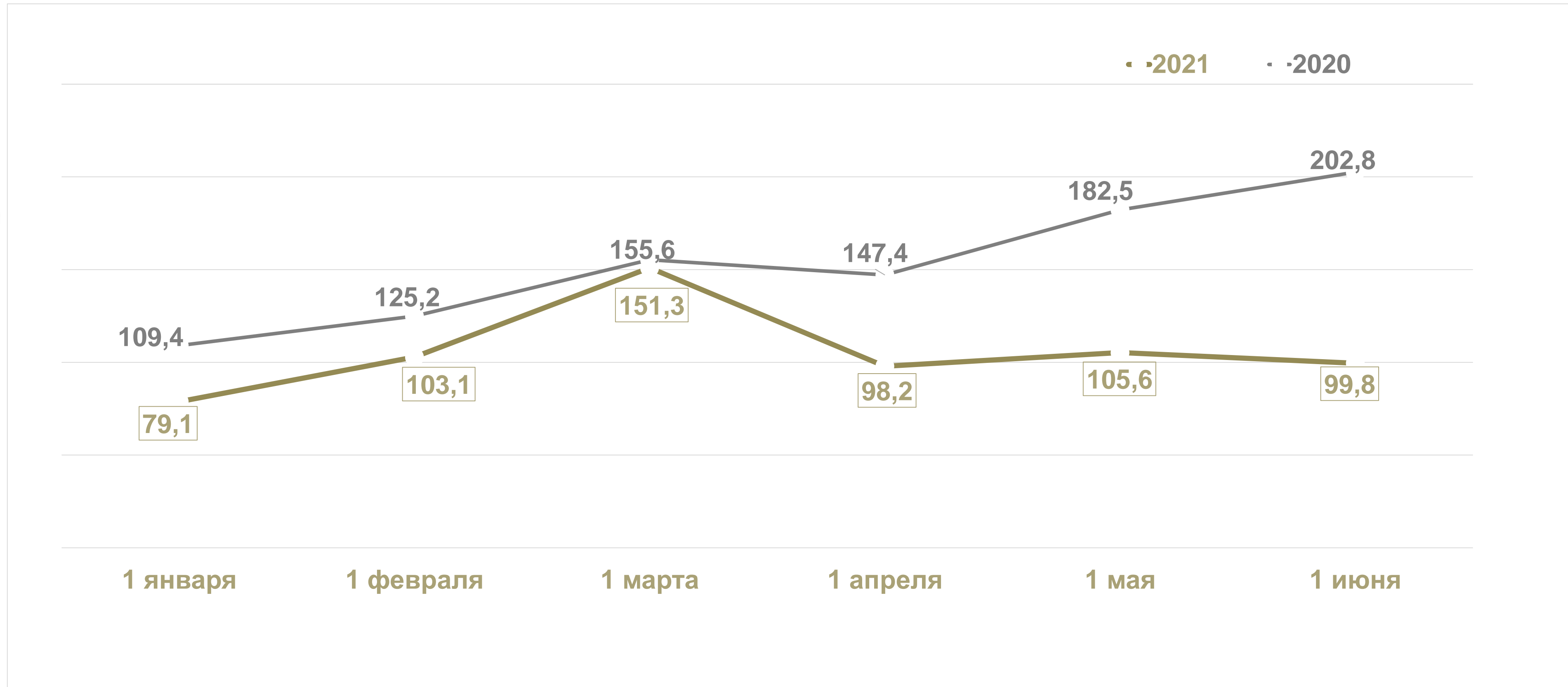
Статистика по электронным платежам населения за жилищно-коммунальные услуги на 01.06.2021 г.



№	МО РТ	Всего от общей суммы платежей за ЖКУ	В том числе:	
			Портал госуслуг	Эл.устройства самообслуживания, Интернет-системы
31	Мензелинский	61,5%	12,0%	49,5%
32	Бугульминский	61,5%	19,4%	42,1%
33	Лаишевский	62,1%	13,4%	48,7%
34	Алексеевский	62,7%	10,5%	52,2%
35	Пестречинский	64,6%	15,3%	49,3%
36	Верхнеуслонский	65,0%	16,7%	48,4%
37	Лениногорский	65,4%	20,3%	45,1%
38	Казань	65,5%	29,5%	36,0%
39	Сармановский	66,9%	7,5%	59,4%
40	Нижнекамск	67,8%	24,9%	42,9%
41	Бавлинский	68,9%	19,6%	49,3%
42	Зеленодольский	69,6%	13,8%	55,9%
43	Наб. Челны	76,1%	42,4%	33,6%
44	Тукаевский	76,2%	20,3%	55,9%
45	Альметьевский	79,2%	16,1%	63,1%
ВСЕГО по РТ		67,0%	27,6%	39,4%

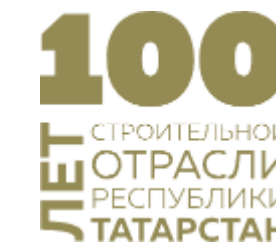
ЗАДОЛЖЕННОСТЬ ОРГАНИЗАЦИЙ ЖКК

за потребленную электроэнергию, млн.рублей



ЗАДОЛЖЕННОСТЬ ОРГАНИЗАЦИЙ КОММУНАЛЬНОГО КОМПЛЕКСА

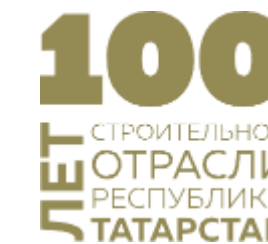
за потребленную электроэнергию, тыс.рублей



№	МО	на 01.06.2020	на 01.06.2021	Динамика за год
1	Бавлинский	27 458	19 861	-7 597
2	Зеленодольский	5 152	5 330	178
3	В.Услонский	3 351	3 351	0
4	Заинский	0	1 021	1 021
5	Азнакаевский	4 014	751	-3 263
6	Высокогорский	59	519	460
7	Альметьевский	682	311	-371
8	Черемшанский	407	170	-237
9	Пестречинский	2 469	170	-2 299
10	Тетюшский	564	80	-484
11	Нижнекамский	1 396	55	-1 341
ВСЕГО по РТ		93 444	31 619	-61 825

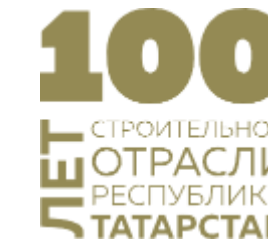
ПРОСРОЧЕННАЯ ЗАДОЛЖЕННОСТЬ ИСПОЛНИТЕЛЕЙ КОММУНАЛЬНЫХ УСЛУГ

за потребленную электроэнергию, тыс. рублей



№	МО	на 01.06.2020	на 01.06.2021	Динамика за год
1	г.Казань	54 560	34 238	-20 322
2	г.Набережные Челны	37 333	18 865	-18 469
3	Заинский	3 344	4 483	1 139
4	Лениногорский	2 426	3 770	1 344
5	Альметьевский	6 273	2 762	-3 510
6	Бугульминский	1 344	1 694	350
7	Зеленодольский	1 189	951	-238
8	Лаишевский	434	488	54
9	Азнакаевский	278	381	103
10	Агрызский	0	212	212
11	Высокогорский	630	126	-503
12	Пестречинский	290	63	-227
13	Елабужский	159	51	-108
14	Нижнекамский	239	41	-198
15	Тукаевский	295	30	-264
16	Муслюмовский	13	21	8
17	Ютазинский	0	15	15
ВСЕГО по РТ		109 371	68 191	-41 181

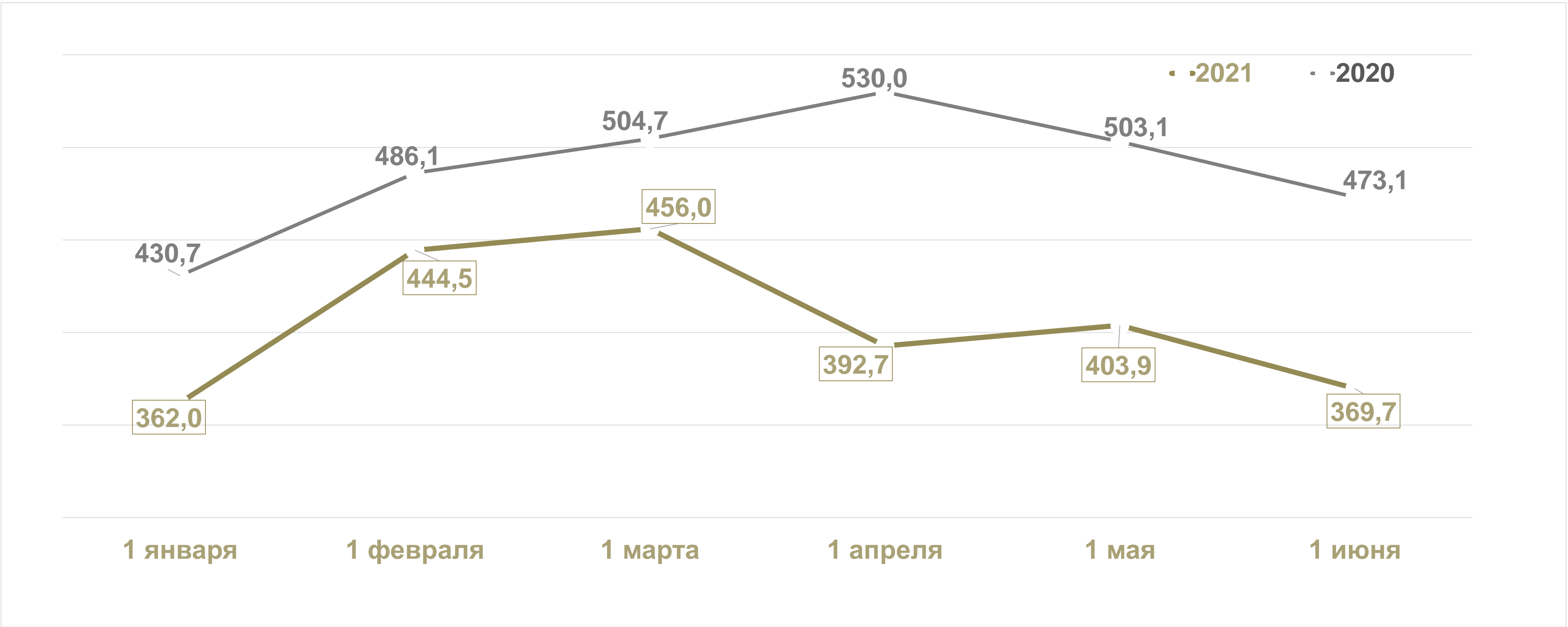
ОРГАНИЗАЦИИ, ДОПУСТИВШИЕ НЕОДНОКРАТНЫЕ нарушения сроков оплаты задолженности за электроэнергию, тыс. рублей



Наименование потребителей	МО РТ	Сумма долга	Период задолженности
АО "ЦЕНТР ЖКХ И С"	Лениногорский	4 021	май 2021 (1 месяц)
Водоканалы Осиновского СП	Зеленодольский	4 842	октябрь 2016 -июнь 2017, ноябрь 2019 - декабрь 2019 (11 месяцев)
ОАО "Коммунальные сети Верхнеуслонского района"	Верхнеуслонский	2 151	апрель-август 2014 (5 месяцев)
ООО "УК "ГРАНИТ-ДОМ"	г.Казань	1 712	сентябрь 2020 - февраль 2021 (6 месяцев)
ООО «Уютный двор»	г.Наб.Челны	1 459	апрель, май 2021 (2 месяца)
ООО "УК "ЭКОПАРК ДУБРАВА"	г.Казань	1 026	Февраль, май 2021 (2 месяца)
ООО "Бирюлинские коммунальные сети"	Высокогорский	736	апрель-июнь 2021 (3 месяца)
ООО "ЖКО ТеплоЭнергоСтрой"	г.Казань	651	Март-май 2021 (3 месяца)
ООО "УК"ЖИЛБЫТКОМ-СЕРВИС"	г.Наб.Челны	593	апрель, май 2021 (2 месяца)
ООО "ЕВРОСЕРВИС"	г.Наб.Челны	512	Март-май 2021 (3 месяца)
АО "МУСЛЮМОВСКИЕ ИНЖЕНЕРНЫЕ СЕТИ"	Муслюмовский	235	Май, июнь 2021 (2 месяца)
ООО "ЭКОНОМСТРОЙ+"	Лаишевский	222	март-май 2021 (3 месяца)

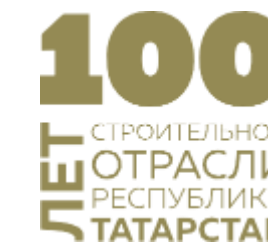
ЗАДОЛЖЕННОСТЬ ОРГАНИЗАЦИЙ ЖКК

за потребленный газ, млн.рублей



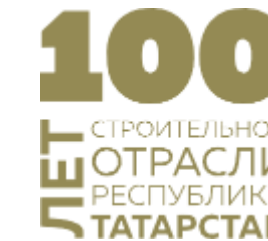
ЗАДОЛЖЕННОСТЬ ОРГАНИЗАЦИЙ ЖКК

за потребленный газ, тыс.рублей



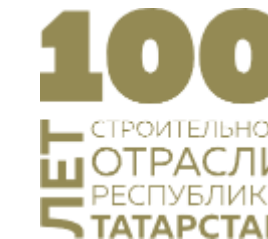
№	МО	на 01.06.2020	на 01.06.2021	Динамика за год
1	Зеленодольский	172 678	153 828	-18 850
2	Агрызский	73 669	72 228	-1 441
3	г.Казань	48 378	56 134	7 756
4	Елабужский	58 812	45 832	-12 980
5	Азнакаевский	0	23 000	23 000
6	Нижнекамский	3 405	6 359	2 954
7	Верхнеуслонский	3 801	2 768	-1 033
8	Актанышский	4 036	2 405	-1 631
9	Камско-Устьинский	1 104	2 359	1 255
10	Муслюмовский	1 573	1 705	132
11	Спасский	2 005	1 035	-970
12	Пестречинский	1 372	963	-409
13	Тюлячинский	522	788	266
14	Высокогорский	261	321	60
15	Черемшанский	501	19	-482
ВСЕГО по РТ		473 138	369 744	-103 394

ОРГАНИЗАЦИИ, ДОПУСТИВШИЕ НЕОДНОКРАТНЫЕ нарушения сроков оплаты задолженности за газ, тыс. рублей



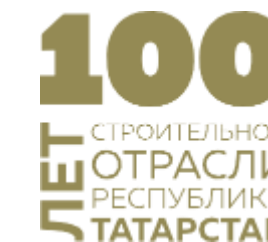
Наименование организации	МО РТ	Сумма долга	Период задолженности
ООО "ГТА"	Елабужский	3 459	Апрель, май 2021 (2 месяца)
ООО "ГТА" (Договора цессии)	Елабужский	3 613	Ноябрь, декабрь 2020 (2 месяца)
АО "Елабужское ПТС"	Елабужский	38 494	Февраль-апрель 2021 (3 месяца)
ОАО "Камско-Устьинские коммунальные сети"	К.Устьинский	2 394	Февраль-май 2021 (3 месяца)
ООО "РегНефтеТорг-7"	г.Казань	2 243	Март-май 2021 (3 месяца)
АО "Азнакаевское ПТС"	Азнакаевский	24 163	Апрель, май 2021 (2 месяца)
АО "Муслюмовские инженерные сети"	Муслюмовский	767	Март, апрель 2021 (2 месяца)
АО "Зеленодольское ПТС"	Зеленодольский	165 255	Февраль-май 2021 (3 месяца)
ООО "УК "Индустриальный парк- Сервис"	Нижнекамский	5 037	Апрель, май 2021 (2 месяца)
ООО ПО "Коммунсервис-Актаныш"	Актанышский	828	Март-май 2021 (3 месяца)
МУП "Пестречинские коммунальные сети"	Пестречинский	1 198	Апрель, май 2021 (2 месяца)
ООО "Меша"	Тюлячинский	854	Апрель, май 2021 (2 месяца)
ООО "Теплокоминвест"	Высокогорский	243	Апрель, май 2021 (2 месяца)

ПРОМЫШЛЕННЫЕ ОРГАНИЗАЦИИ, нарушившие сроки оплаты задолженности за газ, тыс. рублей



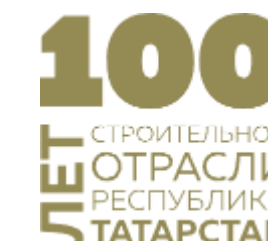
№	НАИМЕНОВАНИЕ ОРГАНИЗАЦИИ	МО РТ	ПЕРИОД ЗАДОЛЖЕННОСТИ	Сумма долга
1	ООО «КамгэсЗЯБ»	г.Набережные Челны	февраль-декабрь 2020, январь-май 2021	28 734
2	ООО «ЗЖБИИК «ЭЛЕВАТОРСТРОЙ»	г.Казань	октябрь-декабрь 2020, январь, февраль 2021	1 721
3	ООО "ЭПЗ ВКНИИВОЛТ"	г.Казань	Март, апрель 2021	1 173

Промывка и опрессовка внутридомовых систем ЦО



№	МО РТ	МКД с ЦО	Кол-во	%
1	Пестречинский	51	0	0,0%
2	Менделеевский	121	0	0,0%
3	Атнинский	1	0	0,0%
4	Бавлинский	126	0	0,0%
5	Верхнеуслонский	27	0	0,0%
6	Камско-Устьинский	2	0	0,0%
7	Тетюшский	2	0	0,0%
8	Чистопольский	236	33	14,0%
9	Заинский	178	31	17,4%
10	Азнакаевский	308	65	21,1%
11	Альметьевский	834	179	21,5%
12	Агрызский	92	20	21,7%
13	Лаишевский	25	6	24,0%
14	Бугульминский	590	149	25,3%
15	г. Наб. Челны	1355	417	30,8%
	ВСЕГО по РТ	12 067	4 035	33,4%

Промывка и опрессовка внутридомовых систем ЦО



№	МО РТ	МКД с ЦО	Кол-во	%
16	Спасский	42	13	31,0%
17	г. Казань	5403	1737	32,1%
18	Сармановский	77	25	32,5%
19	Кукморский	12	4	33,3%
20	Высокогорский	14	5	35,7%
21	Елабужский	252	118	46,8%
22	Нурлатский	211	102	48,3%
23	Зеленодольский	696	339	48,7%
24	Нижнекамский	961	496	51,6%
25	Лениногорский	355	219	61,7%
26	Буинский	76	57	75,0%
27	Арский	1	1	100,0%
28	Балтасинский	3	3	100,0%
29	Рыбно-Слободский	6	6	100,0%
30	Сабинский	4	4	100,0%
31	Тукаевский	6	6	100,0%
ВСЕГО по РТ		12 067	4 035	33,4%



СПАСИБО ЗА ВНИМАНИЕ!