



МИНИСТЕРСТВО СТРОИТЕЛЬСТВА, АРХИТЕКТУРЫ И ЖИЛИЩНО- КОММУНАЛЬНОГО ХОЗЯЙСТВА РЕСПУБЛИКИ ТАТАРСТАН



10 июля 2021 г.

ОБЩИЙ АНАЛИЗ ПО ПРОГРАММАМ СТРОИТЕЛЬСТВА НА 2021 ГОД

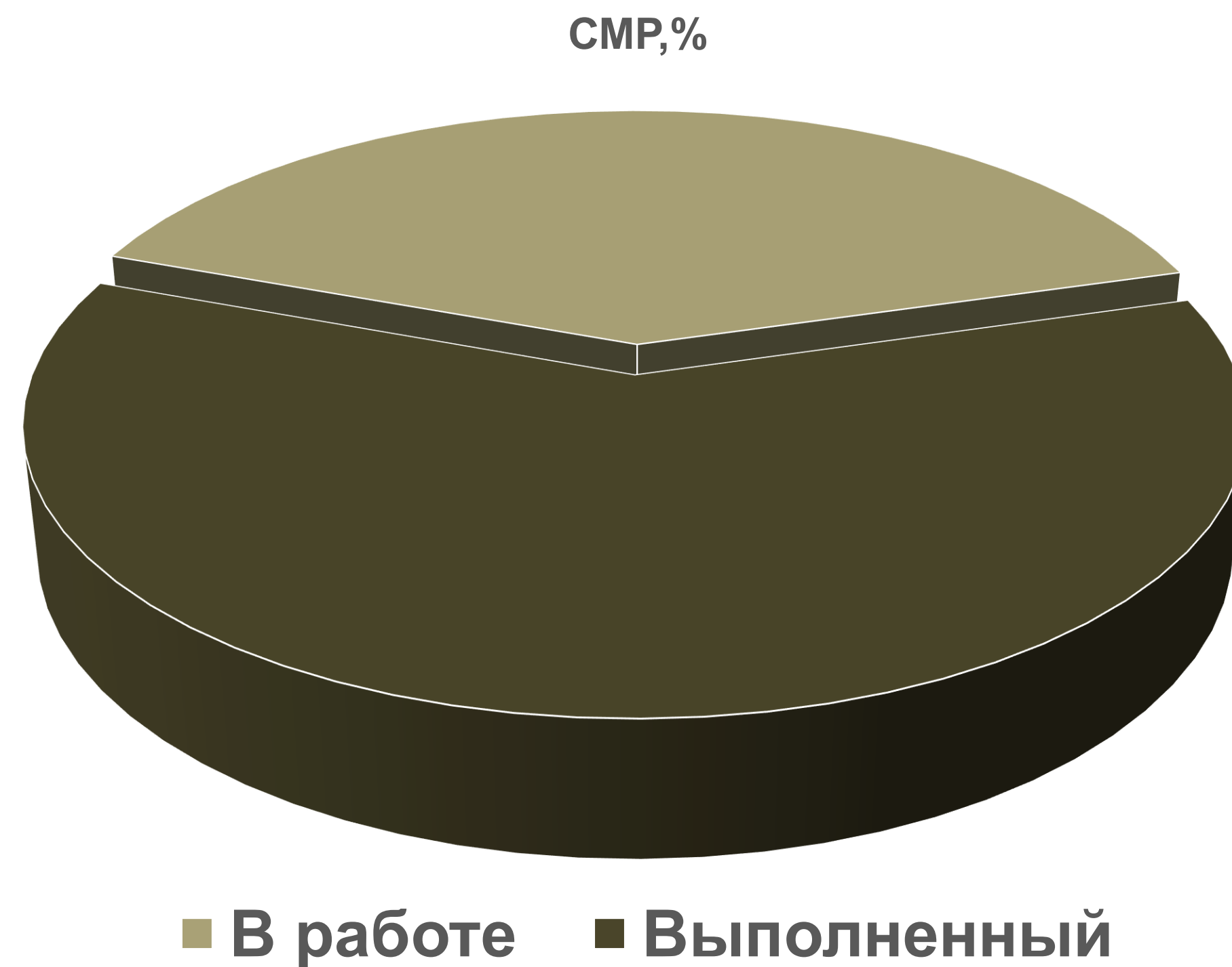


19 программ, из них:
1 543 объект на 6 895,44 млн.руб.

1 программа реализована
49 объектов на 59,79 млн.руб.

18 программ в работе
1 494 объекта на 6 835,65 млн.руб.

Общий СМР составляет 60 %



В этом году республика реализует 19 программ строительства объемом 6,9 млрд рублей и охватывающих более полутора тысяч объектов. Завершена одна программа.

ОБЩИЙ АНАЛИЗ ПО НАЦИОНАЛЬНЫМ ПРОЕКТАМ НА 2021 ГОД



100
СТРОИТЕЛЬНОЙ
ОТРАСЛИ
РЕСПУБЛИКИ
ТАТАРСТАН

6 национальных проектов

12 федеральных проектов

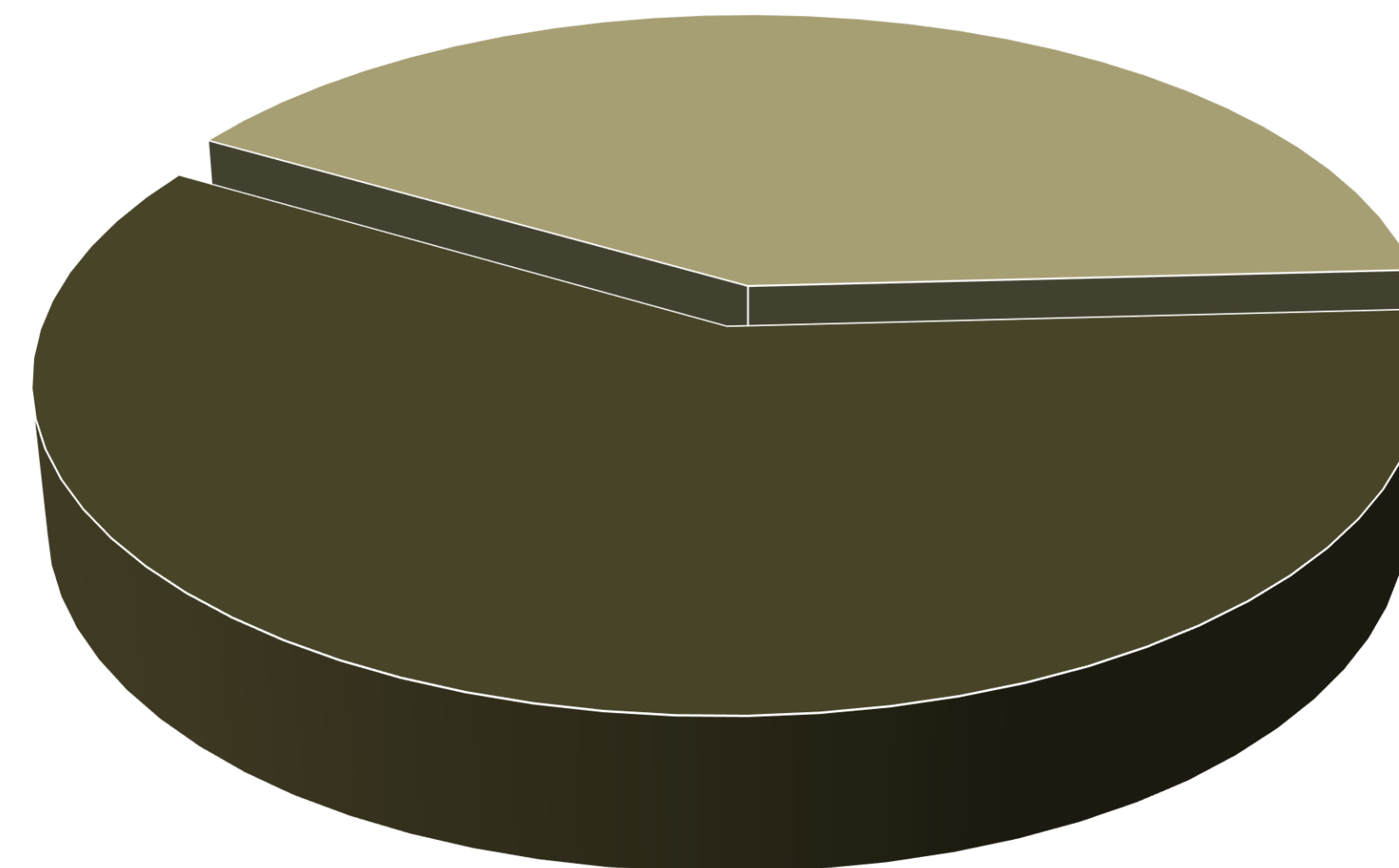
95 объектов (**5** объектов сданы)

3.78 тыс. кв.метров АЖФ

*На общую сумму 10 005,84 млн рублей
(освоено 3 050,64 млн рублей)*

Общий СМР составляет 59,16%

СМР, %



■ В работе ■ Выполнено

Кроме того, мы участвуем в реализации шести Нацпроектов, объем которых превышает 10 млрд рублей. Это 95 объектов и почти 4 тысячи квадратных метров расселяемого аварийного жилья. На сегодня работы по Федеральным проектам в физическом выражении выполнены на 59%. Полностью готовы 5 объектов.

НАЛИЧИЕ ГОС. КОНТРАКТОВ И ВЫПОЛНЕНИЯ СМР ПО ОБЪЕКТАМ, ВКЛЮЧЕННЫМ В НАЦИОНАЛЬНЫЕ ПРОЕКТЫ НА 2021 ГОДА



НАИМЕНОВАНИЕ ПРОЕКТА		КОЛИЧЕСТВО ОБЪЕКТОВ	Контракт на СМР	СМР/%
НП «ЖИЛЬЕ И ГОРОДСКАЯ СРЕДА»	1. ФП «ЖИЛЬЕ»	1-школа (поставка оборудования)	+	60,20
		3-детских сада	+	45,01
		3 (1-очистн. сооруж., 1 внутрипл. сети водоснабж., 1 внепл. сети водоснабж.)	+	8,00 5,50 -
	2. ФП «ФОРМИРОВАНИЕ КОМФОРТНОЙ ГОРОДСКОЙ СРЕДЫ»	49 (парки, скверы)	+	24,63
		8 (конкурс малых городов 2021 г.)	+	27,43
	3. ФП «ЧИСТАЯ ВОДА»	1 (строительство станц. водопод.)	+	45,00
НП «ЭКОЛОГИЯ»	4. ФП «ОЗДОРОВЛЕНИЕ ВОЛГИ»	1 реконструкция БОСК г.Казань	+	21,04
		1 строительство БОС в с.Коцаково	+	96,11
	5. ФП «ЧИСТАЯ СТРАНА»	2 (рекультивация свалки, переходящие объекты)	+	93,78
НП «ЗДРАВООХРАНЕНИЕ»	6. ФП «РАЗВИТИЕ ДЕТСКОГО ЗДРАВООХРАНЕНИЯ»	1 (строительство детс.онкологии и гематол.)	+	100,00
ИТОГО:		95	+ (92), - (3)	

НАЛИЧИЕ ГОС. КОНТРАКТОВ И ВЫПОЛНЕНИЯ СМР ПО ОБЪЕКТАМ, ВКЛЮЧЕННЫМ В НАЦИОНАЛЬНЫЕ ПРОЕКТЫ НА 2021 ГОДА




НАИМЕНОВАНИЕ ПРОЕКТА		КОЛИЧЕСТВО ОБЪЕКТОВ	Контракт на СМР	СМР/%
НП «КУЛЬТУРА»	7. ФП «КУЛЬТУРНАЯ СРЕДА»	3 - строительство дома культуры	-	-
		2- капитальный ремонт детских музыкальных школ	+	47,64
		2 - строительство центра культурного развития	+	13,36
НП «ДЕМОГРАФИЯ»	8. ФП «СОДЕЙСТВИЕ ЗАНЯТОСТИ ЖЕНЩИНЫ»	13 (строительство детских садов)	+	63,16
	9. ФП «СПОРТ-НОРМА ЖИЗНИ»	1 (универсальный спортивный зал)	+	100,00
		1 (Поставка оборудования для создания ФОК)	+	-
НП «ОБРАЗОВАНИЕ»	10. ФП «СОВРЕМЕННАЯ ШКОЛА»	1 (строительство школы)	+	66,00
	11. ФП «УСПЕХ КАЖДОГО РЕБЕНКА»	2 (капремонт спорт.залов)	+	66,83
ИТОГО:		95	+ (92), - (3)	

ВВОД ЖИЛЬЯ В РЕСПУБЛИКЕ ТАТАРСТАН



100
СТРОИТЕЛЬНОЙ
ОТРАСЛИ
РЕСПУБЛИКИ
ТАТАРСТАН



ВВОД ЖИЛЬЯ ПО МО РТ

КВ.М.



100
ЛЕТ
СТРОИТЕЛЬНОЙ
ОТРАСЛИ
РЕСПУБЛИКИ
ТАТАРСТАН

№	МО РТ	План	Факт	% выполнения	Остаток
1	Лениногорский	25 000	3 469	13,9	21 531
2	Новошешминский	5 000	837	16,7	4 163
3	Муслюмовский	10 000	1 889	18,9	8 111
4	Буинский	16 000	3 876	24,2	12 124
5	Менделеевский	13 000	4 566	35,1	8 434
6	Бугульминский	35 000	12 311	35,2	22 689
7	Спасский	5 000	2 005	40,1	2 995
8	Чистопольский	22 000	9 033	41,1	12 967
9	Нижнекамский	70 000	30 000	42,9	40 000
10	Зеленодольский	90 000	39 625	44,0	50 375
11	Альметьевский	120 000	54 983	45,8	65 017
12	г.Казань	930 000	436 535	46,9	493 465
13	Арский	25 000	11 907	47,6	13 093
14	В-Услонский	35 000	17 252	49,3	17 748
15	Сабинский	22 000	11 104	50,5	10 896
ВСЕГО по РТ		2 670 000	1 440 179	53,9	1 229 821

ВВОД ЖИЛЬЯ ПО МО РТ

КВ.М.



100
СТРОИТЕЛЬНОЙ
ОТРАСЛИ
РЕСПУБЛИКИ
ТАТАРСТАН

№	МО РТ	План	Факт	% выполнения	Остаток
16	Аксубаевский	8 000	4 106	51,3	3 894
17	Азнакаевский	22 000	11 308	51,4	10 692
18	Агрызский	18 000	9 290	51,6	8 710
19	Нурлатский	17 000	8 790	51,7	8 210
20	Апастовский	8 000	4 199	52,5	3 801
21	Тюлячинский	7 000	3 708	53,0	3 292
22	Алькеевский	8 000	4 244	53,1	3 756
23	г.Наб.Челны	320 000	170 632	53,3	149 368
24	Р-Слободский	15 000	8 032	53,5	6 968
25	Актанышский	15 000	8 058	53,7	6 942
26	Ютазинский	13 000	7 109	54,7	5 891
27	К-Устьинский	7 000	3 833	54,8	3 167
28	Дрожжановский	7 000	3 914	55,9	3 086
29	Алексеевский	16 000	8 998	56,2	7 002
30	Кайбицкий	5 000	2 813	56,3	2 187
ВСЕГО по РТ		2 670 000	1 440 179	53,9	1 229 821

ВВОД ЖИЛЬЯ ПО МО РТ

КВ.М.



100
ЛЕТ
СТРОИТЕЛЬНОЙ
ОТРАСЛИ
РЕСПУБЛИКИ
ТАТАРСТАН

№	МО РТ	План	Факт	% выполнения	Остаток
31	Тукаевский	110 000	62 343	56,7	47 657
32	Тетюшский	10 000	5 727	57,3	4 273
33	Атнинский	4 000	2 303	57,6	1 697
34	Елабужский	60 000	36 305	60,5	23 695
35	Бавлинский	15 000	9 105	60,7	5 895
36	Заинский	20 000	12 224	61,1	7 776
37	Сармановский	10 000	6 140	61,4	3 860
38	Мамадышский	20 000	12 651	63,3	7 349
39	Балтасинский	15 000	9 806	65,4	5 194
40	Мензелинский	14 000	9 208	65,8	4 792
41	Высокогорский	110 000	73 848	67,1	36 152
42	Кукморский	27 000	19 156	70,9	7 844
43	Лаишевский	160 000	116 029	72,5	43 971
44	Черемшанский	6 000	4 526	75,4	1 474
45	Пестречинский	190 000	162 382	85,5	27 618
ВСЕГО по РТ		2 670 000	1 440 179	53,9	1 229 821

МНОГОКВАРТИРНОЕ ИНВЕСТИЦИОННОЕ ЖИЛЬЕ



100
СТРОИТЕЛЬНОЙ
ОТРАСЛИ
РЕСПУБЛИКИ
ТАТАРСТАН



МНОГОКВАРТИРНОЕ ИНВЕСТИЦИОННОЕ ЖИЛЬЕ

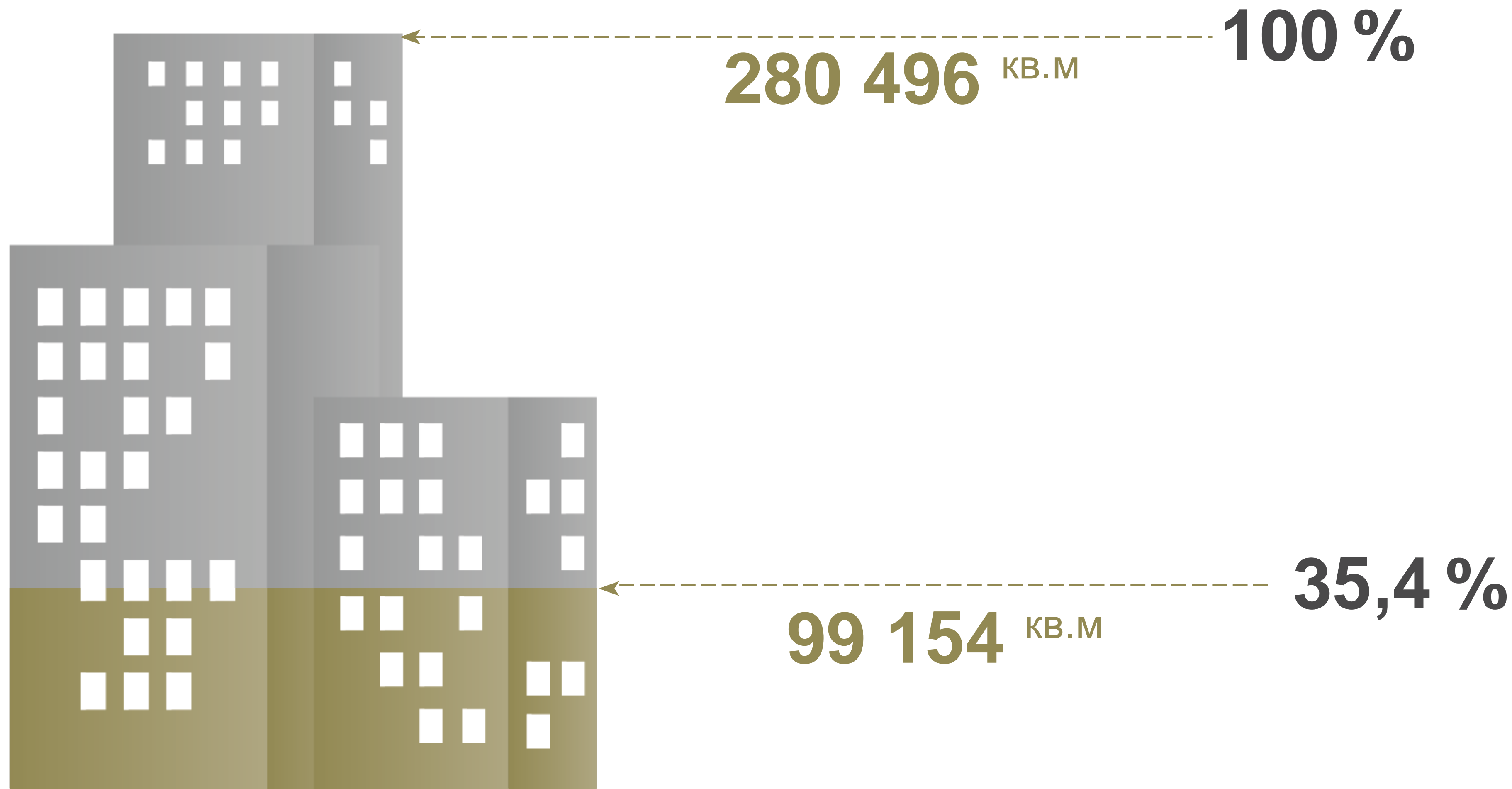


№	МО РТ	Кол-во объектов	Степень готовности объектов		
			Высокая (70-100%)	Средняя (30-70%)	Низкая (0-30%)
1	АГРЫЗСКИЙ	1	1	-	-
2	АЛЬМЕТЬЕВСКИЙ	1	1	-	-
3	АРСКИЙ	1	1	-	-
4	БУИНСКИЙ	2	1	1	-
5	ВЕРХНЕУСЛОНСКИЙ	7	2	5	-
6	ВЫСОКОГОРСКИЙ	2	2	-	-
7	ЕЛАБУЖСКИЙ	2	1	-	1
8	ЗЕЛЕНОДОЛЬСКИЙ	3	3	-	-
9	ЛАИШЕВСКИЙ	2	2	-	-
10	НИЖНЕКАМСКИЙ	1	1	-	-
11	НУРЛАТСКИЙ	1	1	-	-
12	ПЕСТРЕЧИНСКИЙ	17	10	3	4
13	Г.НАБЕРЕЖНЫЕ ЧЕЛНЫ	13	11	2	-
14	Г.КАЗАНЬ	36	11	13	12
ВСЕГО по РТ		89	48	24	17

ПРОГРАММА ГЖФ РТ



100
СТРОИТЕЛЬНОЙ
ОТРАСЛИ
РЕСПУБЛИКИ
ТАТАРСТАН



МОНИТОРИНГ ХОДА СТРОИТЕЛЬСТВА ЖИЛЫХ ДОМОВ ПРОГРАММЫ ГЖФ



	ПЛАН	ВВЕДЕНО		ОСТАТОК	СТЕПЕНЬ ГОТОВНОСТИ		
		ВСЕГО	в т.ч. за 2 недели		высокая (70-100%)	средняя (30-70%)	низкая (0-30%)
КОЛИЧЕСТВО ОБЪЕКТОВ	161	80	0	81	45	18	18
КОЛИЧЕСТВО КВАРТИР	5 159	1790	0	3 369	2 124	1 093	152
ОБЩАЯ ПЛОЩАДЬ (ТЫС. КВ.М.)	280,50	99,2	0	181,3	110	61,8	9,5

ИНДИВИДУАЛЬНОЕ ЖИЛИЩНОЕ СТРОИТЕЛЬСТВО



100
ЛЕТ
СТРОИТЕЛЬНОЙ
ОТРАСЛИ
РЕСПУБЛИКИ
ТАТАРСТАН



8 330 ДОМОВ

100 %

6 500 ДОМОВ

78,0 %

ПЕРЕДАЧА ЗЕМЕЛЬНЫХ УЧАСТКОВ, ОСВОБОЖДЕННЫХ ПОСЛЕ СНОСА АВАРИЙНЫХ ДОМОВ (ПРОГРАММА 2013-2017 ГОДОВ)



№	МО РТ	Количество ЗУ	ЗУ переданы	ЗУ не переданы	Динамика за 2 недели
1	Зеленодольский	190	52	138	2
2	Чистопольский	183	122	61	2
3	Кукморский	53	46	7	0
4	Казань	89	85	4	2
5	Агрызский	21	17	4	0
6	Высокогорский	76	73	3	20
7	Бугульминский	12	10	2	0
8	Спасский	29	28	1	0
9	Лайшевский	20	19	1	0
10	Арский	54	54	0	1
ВСЕГО по РТ		1 102	881	221	27

ПЕРЕДАЧА ЗЕМЕЛЬНЫХ УЧАСТКОВ, ОСВОБОЖДЕННЫХ ПОСЛЕ СНОСА АВАРИЙНЫХ ДОМОВ (ПРОГРАММА 2013-2017 ГОДОВ)



Передача ЗУ без замены

№	МО РТ	МКД не снесен	Снятие граждан с учета (в т.ч. изъятие)	Кадастровые работы по ЗУ	Подготовка акта о сносе МКД	Снятие МКД с учета	Подготовка решения МО о передаче ЗУ / Согласование с ГЖФ и Минзем РТ	Всего
1	Зеленодольский		1		25	73	21	120
2	Чистопольский		1	6	3		2	12
3	Кукморский	2	2				2	6
4	Высокогорский						3	3
5	Лаишевский			1				1
6	Спасский			1				1
ВСЕГО по РТ		2	4	8	28	73	28	143

ПЕРЕДАЧА ЗЕМЕЛЬНЫХ УЧАСТКОВ, ОСВОБОЖДЕННЫХ ПОСЛЕ СНОСА АВАРИЙНЫХ ДОМОВ (ПРОГРАММА 2013-2017 ГОДОВ)



Земельные участки с ОКН, подлежат замене

№	МО РТ	ОКН	Необходимо заменить	Всего
1	Чистопольский	49		49
2	Зеленодольский	18		18
3	Агрызский		4	4
4	город Казань	3	1	4
5	Бугульминский		2	2
6	Кукморский	1		1
	ВСЕГО по РТ	71	7	78

МОЛОДЫЕ СЕМЬИ

ОБЕСПЕЧЕНИЕ ЖИЛЬЕМ



№ п/ п	МО РТ	Кол-во семей	Обеспе чено
1	АЗНАКАЕВСКИЙ	1	1
2	АРСКИЙ	1	0
3	БАВЛИНСКИЙ	1	1
4	БУГУЛЬМИНСКИЙ	1	1
5	БУИНСКИЙ	1	1
6	ЕЛАБУЖСКИЙ	1	1
7	ЗЕЛЕНОДОЛЬСКИЙ	1	1
8	НУРЛАТСКИЙ	1	1

№ п/п	МО РТ	Кол-во семей	Обеспе чено
9	САБИНСКИЙ	1	1
10	ЧИСТОПОЛЬСКИЙ	1	1
11	ЮТАЗИНСКИЙ	1	1
12	АПАСТОВСКИЙ	2	2
13	Г.НАБЕРЕЖНЫЕ ЧЕЛНЫ	8	5
14	НИЖНЕКАМСКИЙ	11	4
15	Г.КАЗАНЬ	17	12
ИТОГО:		49	33

УЛУЧШЕНИЕ ЖИЛИЩНЫХ УСЛОВИЙ ГРАЖДАН ОБЕСПЕЧЕНИЕ ЖИЛЬЕМ



	ПЛАН, КВАРТИР	ЛИМИТ, МЛН.РУБ.	БЮДЖЕТ РФ, МЛН.РУБ.	БЮДЖЕТ РТ, МЛН.РУБ.
ДЕТИ-СИРОТЫ	636	895,10	68,60	826,50
МНОГОДЕТНЫЕ СЕМЬИ	47	220,37	-	220,37
МОЛОДЫЕ СЕМЬИ	49	59,79	10,29	49,50

ОСНОВНОЕ МЕРОПРИЯТИЕ «ВЫПОЛНЕНИЕ ГОСУДАРСТВЕННЫХ ОБЯЗАТЕЛЬСТВ ПО ОБЕСПЕЧЕНИЮ ЖИЛЬЕМ КАТЕГОРИЙ ГРАЖДАН, УСТАНОВЛЕННЫХ ФЕДЕРАЛЬНЫМ ЗАКОНОДАТЕЛЬСТВОМ»

ИТОГО СЕМЕЙ, В Т.Ч. ПО КАТЕГОРИЯМ:	9	21,39	21,39	-
ЧЕРНОБЫЛЬЦЫ	4	11,27	11,27	-
ВЫНУЖДЕННЫЕ ПЕРЕСЕЛЕНЦЫ	2	3,24	3,24	-
ПЕРЕСЕЛЕНЦЫ С КРАЙНЕГО СЕВЕРА	3	6,87	6,87	-
ИТОГО:	741	1 196,65	100,28	1 096,37

ДЕТИ-СИРОТЫ

ОБЕСПЕЧЕНИЕ ЖИЛЬЕМ



100
ЛЕТ
СТРОИТЕЛЬНОЙ
ОТРАСЛИ
РЕСПУБЛИКИ
ТАТАРСТАН

№ п/п	МО РТ	Выставлено для выбора
1	АКТАНЫШСКИЙ	4
2	АЛЕКСЕЕВСКИЙ	8
3	АЛЬМЕТЬЕВСКИЙ	18
4	АРСКИЙ	4
5	АТНИНСКИЙ	1
6	БАЛТАСИНСКИЙ	4
7	ВЕРХНЕУСЛОНСКИЙ	6
8	ВЫСОКОГОРСКИЙ	8
9	МАМАДЫШСКИЙ	16

№ п/п	МО РТ	Выставлено для выбора
10	МЕНДЕЛЕЕВСКИЙ	19
11	НИЖНЕКАМСКИЙ	28
12	НОВОШЕШМИНСКИЙ	4
13	НУРЛАТСКИЙ	12
14	САРМАНОВСКИЙ	1
15	ТЕТЮШСКИЙ	4
16	ЮТАЗИНСКИЙ	1
17	Г.КАЗАНЬ	73
ИТОГО:		211

МНОГОДЕТНЫЕ СЕМЬИ

ОБЕСПЕЧЕНИЕ ЖИЛЬЕМ



100
СТРОИТЕЛЬНОЙ
ОТРАСЛИ
РЕСПУБЛИКИ
ТАТАРСТАН

№ п/п	МО РТ	Оформлено сертификатов	Обеспечено семей
1	АКСУБАЕВСКИЙ	1	0
2	АЛЕКСЕЕВСКИЙ	1	0
3	АЛЬКЕЕВСКИЙ	1	0
4	АЛЬМЕТЬЕВСКИЙ	1	1
5	АРСКИЙ	2	0
6	БАВЛИНСКИЙ	1	0
7	БАЛТАСИНСКИЙ	4	2
8	БУГУЛЬМИНСКИЙ	2	0
9	БУИНСКИЙ	1	0
10	ВЫСОКОГОРСКИЙ	5	3
11	ЕЛАБУЖСКИЙ	1	1
12	ЗАИНСКИЙ	1	0
13	ЗЕЛЕНОДОЛЬСКИЙ	4	4
14	КУКМОРСКИЙ	1	1

№ п/п	МО РТ	Оформлено сертификатов	Обеспечено семей
15	ЛАИШЕВСКИЙ	1	0
16	МАМАДЫШСКИЙ	1	0
17	МЕНДЕЛЕЕВСКИЙ	1	0
18	МУСЛЮМОВСКИЙ	1	0
19	НИЖНЕКАМСКИЙ	2	1
20	НУРЛАТСКИЙ	3	0
21	Р.СЛОБОДСКИЙ	1	0
22	САБИНСКИЙ	1	1
23	САРМАНОВСКИЙ	1	0
24	ЮТАЗИНСКИЙ	1	1
25	Г.КАЗАНЬ	2	2
26	Г.НАБ. ЧЕЛНЫ	6	5
ИТОГО:		47	22

ОТДЕЛЬНЫЕ КАТЕГОРИИ ГРАЖДАН



100
ЛЕТ
СТРОИТЕЛЬНОЙ
ОТРАСЛИ
РЕСПУБЛИКИ
ТАТАРСТАН

№	МО РТ	Количество получателей	Оформлено сертификатов	Из них	
				Открыт счет	Реализован
1	УЧАСТНИКИ ЛИКВИДАЦИИ АВАРИИ НА ЧАЭС	4	1	1	1
1.1	<i>Альметьевский</i>	1	1	1	1
1.2	<i>Буинский</i>	1	0	-	-
1.3	<i>г.Казань</i>	1	0	-	-
1.4	<i>Менделеевский</i>	1	0	-	-
2	ВЫНУЖДЕННЫЕ ПЕРЕСЕЛЕНЦЫ	2	2	2	1
2.1	<i>г.Набережные Челны</i>	2	2	2	1
3	ВЫЕХАВШИЕ ИЗ РАЙОНОВ КРАЙНЕГО СЕВЕРА	3	1	1	0
3.1	<i>Буинский</i>	1	0	-	-
3.2	<i>г.Казань</i>	1	1	1	0
3.3	<i>Тетюшский</i>	1	0	-	-
ВСЕГО по РТ		9	4	4	2

ФЕДЕРАЛЬНЫЙ ПРОЕКТ «ЖИЛЬЕ»



№	НАИМЕНОВАНИЕ ПРОГРАММЫ	Сумма по ГК, тыс. рублей	КОНТРАКТ НА СМР	ФАКТ СМР%
1	Общеобразовательная школа на 1 501 место с бассейном в жилом комплексе по ул. Н. Ершова Советского района г. Казани (поставка оборудования)	80 081,84	№16-21/СМР от 24.02.2021	60,20



ФЕДЕРАЛЬНЫЙ ПРОЕКТ «СОВРЕМЕННАЯ ШКОЛА»



№	НАИМЕНОВАНИЕ ПРОГРАММЫ	Сумма по ГК, тыс. рублей	ФАКТ СМР%	ДИНАМИКА ЗА 2 НЕДЕЛИ, %
1	Общеобразовательная школа на 1224 места в квартале 3 жилого района "Салават Купере" Кировского района г.Казань	1 441 000,40	66,00	5,00

ФЕДЕРАЛЬНЫЙ ПРОЕКТ «СОВРЕМЕННАЯ ШКОЛА» ОБЩЕОБРАЗОВАТЕЛЬНАЯ ШКОЛА НА 1224 МЕСТА В КВАРТАЛЕ 3 ЖИЛОГО РАЙОНА «САЛАВАТ КУПЕРЕ»



100
СТРОИТЕЛЬНОЙ
ОТРАСЛИ
РЕСПУБЛИКИ
ТАТАРСТАН



СТРОИТЕЛЬСТВО ДОШКОЛЬНЫХ ОБРАЗОВАТЕЛЬНЫХ ОРГАНИЗАЦИЙ



№	МО РТ	Сумма по ГК, тыс. рублей	СМР, %	
			Факт	Динамика за 2 недели
1	ДОО на 330 мест в ЖК «Новые горки», г. Казань	375 095,15	30,40	3,00
2	ДОО на 220 мест в Высокогорском районе, Высокогорское сельское поселение, северо-западнее д.Эстачи	270 800,59	42,00	6,00
3	ДОО на 220 мест в г.Казани, Ново-Савиновский район в районе ул.Ф.Амирхана, ул.Чистопольская, ул.Адоратского	270 800,59	45,00	9,00
4	ДОО на 260 мест в г.Казани, ЖК Лето	268 455,01	45,00	5,00
5	ДОО на 120 мест в Пестречинском МО, с.Богородское	178 868,36	46,00	8,00
6	ДОО на 120 мест в г. Казани, ЖК«Весна-2» (позиция 2)	166 751,14	46,00	3,00
7	ДОО на 140 мест в г.Казани, ул.Аделя Кутуя, д.86	176 706,64	50,00	7,00
8	ДОО на 140 мест в г. Казани, п. Константиновка	170 635,35	55,67	5,30
9	ДОО на 220 мест в Пестречинском МО, ЖК «Светлый»	268 612,14	56,00	7,00
10	ДОО на 50 мест в Лаишевском районе, с.Державино	101 217,12	58,00	9,00
	ИТОГО	3 791 699,38	59,20	4,97
11	ДОО на 260 мест в г. Казани, 3-й квартал жилого района «Салават Купере» (позиция 2)	279 750,60	64,00	4,00
12	ДОО на 220 мест в г.Набережные Челны, ЖР «Притяжение»	267 956,21	74,00	7,00
13	ДОО на 140 мест в г.Альметьевск, мкр.Урсала	187 244,21	74,00	6,00
14	ДОО на 220 мест в г.Казани, ЖК «Седьмое небо» (позиция 2)	267 220,91	76,84	1,13
15	ДОО на 220 мест в г.Набережные Челны, мкр.34 «Прибрежный»	284 690,31	96,00	5,00
16	ДОО на 220 мест в г.Набережные Челны, мкр.63 «Яшьлек»	256 895,04	100,00	0,00

СТРОИТЕЛЬСТВО ДОШКОЛЬНЫХ ОБРАЗОВАТЕЛЬНЫХ ОРГАНИЗАЦИЙ СТРОИТЕЛЬСТВО ДОО НА 220 МЕСТ В Г.НАБЕРЕЖНЫЕ ЧЕЛНЫ, ЖР «ПРИТЯЖЕНИЕ»



100
СТРОИТЕЛЬНОЙ
ОТРАСЛИ
РЕСПУБЛИКИ
ТАТАРСТАН



СТРОИТЕЛЬСТВО ДОШКОЛЬНЫХ ОБРАЗОВАТЕЛЬНЫХ ОРГАНИЗАЦИЙ СТРОИТЕЛЬСТВО ДОО НА 220 МЕСТ В Г.КАЗАНИ, ЖК «СЕДЬМОЕ НЕБО» (ПОЗИЦИЯ 2)



100
СТРОИТЕЛЬНОЙ
ОТРАСЛИ
РЕСПУБЛИКИ
ТАТАРСТАН



СТРОИТЕЛЬСТВО ДОШКОЛЬНЫХ ОБРАЗОВАТЕЛЬНЫХ ОРГАНИЗАЦИЙ СТРОИТЕЛЬСТВО ДОО НА 120 МЕСТ В Г.КАЗАНИ, ЖК«ВЕСНА-2» (ПОЗИЦИЯ 2)



100
СТРОИТЕЛЬНОЙ
ОТРАСЛИ
РЕСПУБЛИКИ
ТАТАРСТАН



ФЕДЕРАЛЬНЫЙ ПРОЕКТ «ЖИЛЬЕ»



№	НАИМЕНОВАНИЕ ПРОГРАММЫ	Сумма по ГК, тыс. рублей	КОНТРАКТ НА СМР	ФАКТ СМР%
1	Реконструкция очистных сооружений поверхностного стока жилого комплекса «Светлая долина» г.Казани.	17 860,47	№20-21/СМР от 01.03.2021г.	8,00
2	Внеплощадочные наружные сети водоснабжения В1 ЖК «Лето» в Советском районе г.Казани	971,30	№10-21/СМР от 20.02.2021г.	0,00
3	Внутриплощадочные наружные сети водоснабжения В1 ЖК «Лето» в Советском районе г.Казани	31 593,58	№10-21/СМР от 20.02.2021г.	5,50

ФОРМИРОВАНИЕ КОМФОРТНОЙ ГОРОДСКОЙ СРЕДЫ



№	МО РТ	Сумма по ГК, тыс. рублей	СМР, %	
			Факт	Динамика за 2 недели
1	Н.Челны, Бульвар Юных Ленинцев, 2 очередь	49 750,00	4,00	3,00
2	Н.Челны, Парк Гренада, 3 очередь	53 579,43	4,00	1,00
3	Чистопольский, Парк отдыха, 2 очередь	32 515,25	5,00	2,00
4	Пестречинский, Детский городок	33 887,54	5,00	1,00
5	Верхнеуслонский, Парк отдыха	12 437,50	5,00	3,00
6	Менделеевский, Бульвар Интернационалистов	22 612,75	10,00	2,00
7	Сабинский, Парк по ул. З.Юсупова, 2 очередь	23 173,86	10,00	7,00
8	Нижнекамский, Центральный сквер, 2 очередь	9 950,00	11,00	1,00
9	Тюлячинский, Береговая линия р. Тюлячки, 4 очередь	10 363,18	12,00	3,00
10	Сармановский, Сквер «100 летия ТАССР»	25 746,23	15,00	6,00
11	Тетюшский, Березовая роща, 2 очередь	16 234,49	15,00	6,00
12	Новошешминский, Площадь перед зданием ЗАГС, 2 очередь	9 614,03	15,00	6,00
13	Тюлячинский, Пруд в селе Баландыш	9 950,00	16,00	4,00
ИТОГО		1 452 960,79	24,63	8,88

ФОРМИРОВАНИЕ КОМФОРТНОЙ ГОРОДСКОЙ СРЕДЫ



№	МО РТ	Сумма по ГК, тыс .рублей	СМР, %	
			Факт	Динамика за 2 недели
14	Елабужский, Георгиевский парк с прилегающим сквером по ул. Марджани	64 253,96	16,00	3,00
15	Аксубаевский, Сквер по ул. Мазилина, 3 очередь	21 056,55	16,50	7,00
16	Муслюмовский, Парк "Спортивный"	14 536,12	17,00	1,50
17	Чистопольский, Центральная площадь	24 403,99	17,00	10,00
18	Атнинский, Парк по ул. Пионерская	9 690,00	17,00	5,00
19	Балтасинский, Набережная вдоль реки Шошма	17 608,76	17,00	5,00
20	Апастовский, Набережная р.Табарка	14 676,03	18,00	8,00
21	Азнакаевский, ул. Сююмбике, 2 очередь	45 226,26	18,00	2,00
22	Арский, Площадь Советская и ул. Большая, 4 очередь	38 578,72	19,00	8,00
23	Высокогорский, Сквер "100 лет ТАССР", 2 очередь	38 786,32	19,00	7,00
24	Ютазинский, Сквер по ул. Ленина	15 229,61	20,00	11,00
25	Алькеевский, Сквер "Спортивный"	14 046,47	20,00	13,00
26	Нижнекамский, Экопарк, 2 очередь	44 775,00	21,00	14,00
27	Нижнекамский, Экстрим-парк	69 650,00	21,00	7,00
28	Нурлатский, Городское озеро	41 627,20	22,00	9,50
29	Нижнекамский, Школьный бульвар	9 950,00	23,00	1,00
ИТОГО		1 452 960,79	24,63	8,88

ФОРМИРОВАНИЕ КОМФОРТНОЙ ГОРОДСКОЙ СРЕДЫ



№	МО РТ	Сумма по ГК, тыс. рублей	СМР, %	
			Факт	Динамика за 2 недели
30	Альметьевский, Внутриквартальный бульвар микрорайона Западные Ворота (от ул. Гафиатуллина до ул.Бигаш)	78 567,73	23,20	11,30
31	Балтасинский, Набережная Салкын чишма, 2 очередь	7 344,70	25,00	5,00
32	Агрызский, ул. Карла Маркса, 3 очередь	26 117,80	25,00	13,00
33	Зеленодольский. Парк «Березовая роца», мкр. Мирный, 2 очередь	92 953,60	26,00	6,00
34	Дрожжановский, Парк «Дуслык»	16 223,21	28,00	8,00
35	Рыбно-Слободский, Сквер Ленина, 4 очередь	18 641,38	30,00	23,00
36	Черемшанский, ул. Советская	14 051,74	33,00	19,00
37	Альметьевский, Бульвар по ул. Ризы Фахретдина (от ул. Ленина до ул. Советская)	78 567,73	34,00	9,00
38	Тукаевский, Парк «Дружбы народов»	15 987,41	34,00	6,00
39	Нижнекамский, Пр.Химиков, 2 очередь	44 775,00	35,00	9,00
40	Лениногорский, Парк «Мэхэббэт»	60 976,36	35,00	7,00
ИТОГО		1 452 960,79	24,63	8,88

ФОРМИРОВАНИЕ КОМФОРТНОЙ ГОРОДСКОЙ СРЕДЫ



№	МО РТ	Сумма по ГК, тыс. рублей	СМР, %	
			Факт	Динамика за 2 недели
41	Нижнекамский, Сквер по ул. Корабельная	28 739,66	38,00	10,00
42	Лаишевский, Парк по ул. О.Кошевого, 3 очередь,	35 669,39	38,00	6,00
43	Спасский, Центральная площадь, 3 очередь	13 989,31	40,00	18,00
44	Тукаевский, Сквер по ул.Центральная	15 987,41	40,00	12,00
45	Камско-Устьинский. Набережная р. Волга, 2 очередь	11 092,01	45,00	20,00
46	Заинский, Набережная р.Зай, 4 очередь	13 271,55	55,00	30,00
47	Заинский, Площадь перед ДК «Энергетик» и бульвар Победы, 2 очередь	40 389,16	55,00	30,00
48	Алексеевский, Сквер по ул. Казакова (Парк Победы), 3 очередь	18 780,53	58,00	24,00
49	Бавлинский, Парк Победы и Трудовой славы, 3 очередь	26 925,90	65,00	27,00
ИТОГО		1 452 960,79	24,63	8,88

ФОРМИРОВАНИЕ КОМФОРТНОЙ ГОРОДСКОЙ СРЕДЫ ЛАИШЕВСКИЙ РАЙОН



100
СТРОИТЕЛЬНОЙ
ОТРАСЛИ
РЕСПУБЛИКИ
ТАТАРСТАН



ФОРМИРОВАНИЕ КОМФОРТНОЙ ГОРОДСКОЙ СРЕДЫ КАМСКО-УСТЬИНСКИЙ РАЙОН



100
СТРОИТЕЛЬНОЙ
ОТРАСЛИ
РЕСПУБЛИКИ
ТАТАРСТАН



РЕАЛИЗАЦИЯ МЕРОПРИЯТИЙ ОБЪЕКТОВ ПОБЕДИТЕЛЕЙ ВСЕРОССИЙСКОГО КОНКУРСА СОЗДАНИЯ КОМФОРТНОЙ ГОРОДСКОЙ СРЕДЫ



№	МО РТ	Сумма по ГК, тыс. рублей	СМР, %	
			Факт	Динамика за 2 недели
1	Тетюшский, 320 ступеней к истории: вдоль по Троицкой	49 750,00	5,00	3,00
2	Нурлатский, «Парк «Кондурча»	69 650,00	19,00	5,00
3	Мензелинский, «Парк им. В.И.Ленина»	49 750,00	21,00	12,00
4	Менделеевский, Парк «Ушковские острова»	49 750,00	23,00	3,00
5	Бугульминский, Благоустройство прилегающей территории по ул. М. Джалиля к центральному водоему	79 600,00	25,00	15,00
ИТОГО		487 550,00	27,43	8,27
6	Азнакаевский, Набережная реки Черная	69 650,00	38,00	5,00
7	Буинский, Центральная площадь	69 650,00	40,00	15,00
8	Мамадышский, «Набережная реки Вятка»	49 750,00	44,00	4,00

БЛАГОУСТРОЙСТВО ПРИЛЕГАЮЩЕЙ ТЕРРИТОРИИ ПО УЛ.М.ДЖАЛИЛЯ К ЦЕНТРАЛЬНОМУ ВОДОЕМУ БУГУЛЬМИНСКИЙ РАЙОН



100
СТРОИТЕЛЬНОЙ
ОТРАСЛИ
РЕСПУБЛИКИ
ТАТАРСТАН



ЦЕНТРАЛЬНАЯ ПЛОЩАДЬ БУИНСКИЙ РАЙОН



100
СТРОИТЕЛЬНОЙ
ОТРАСЛИ
РЕСПУБЛИКИ
ТАТАРСТАН




ФЕДЕРАЛЬНЫЙ ПРОЕКТ «ОЗДОРОВЛЕНИЕ ВОЛГИ»



№	НАИМЕНОВАНИЕ ПРОГРАММЫ	Сумма по ГК, тыс. рублей	ФАКТ СМР, %	ДИНАМИКА ЗА 2 НЕДЕЛИ, %
1	Реконструкция БОСК г.Казани	1 332 551,38	21,04	1,79
2	Строительство биологических очистных сооружений в с. Коцаково Пестречинского муниципального района	66 321,36	96,11	1,11
	ИТОГО	1 398 872,74		

РЕКОНСТРУКЦИЯ БОСК Г.КАЗАНИ



100
СТРОИТЕЛЬНОЙ
ОТРАСЛИ
РЕСПУБЛИКИ
ТАТАРСТАН

СТРОИТЕЛЬСТВО БИОЛОГИЧЕСКИХ ОЧИСТНЫХ СООРУЖЕНИЙ С. КОЩАКОВО, ПЕСТРЕЧИНСКИЙ РАЙОН



ФЕДЕРАЛЬНЫЙ ПРОЕКТ «ЧИСТАЯ СТРАНА»



№	НАИМЕНОВАНИЕ ПРОГРАММЫ	Сумма по ГК, тыс. рублей	ФАКТ СМР%	ДИНАМИКА ЗА 2 НЕДЕЛИ, %
1	Рекультивация несанкционированной свалки, расположенной в районе с. Прости Нижнекамского района	73 892,72	25,00	8,00

ФЕДЕРАЛЬНЫЙ ПРОЕКТ «ЧИСТАЯ СТРАНА»



100
СТРОИТЕЛЬНОЙ
ОТРАСЛИ
РЕСПУБЛИКИ
ТАТАРСТАН



ФЕДЕРАЛЬНЫЙ ПРОЕКТ «ЧИСТАЯ ВОДА»



№	НАИМЕНОВАНИЕ ПРОГРАММЫ	Сумма по ГК, тыс. рублей	ФАКТ СМР%	ДИНАМИКА ЗА 2 НЕДЕЛИ, %
1	Строительство станции водоподготовки в п. Васильево Зеленодольского района	136 284,40	47,00	2,00

СТРОИТЕЛЬСТВО СТАНЦИИ ВОДОПОДГОТОВКИ П. ВАСИЛЬЕВО, ЗЕЛЕНОДОЛЬСКИЙ РАЙОН



100
СТРОИТЕЛЬНОЙ
ОТРАСЛИ
РЕСПУБЛИКИ
ТАТАРСТАН



СТРОИТЕЛЬСТВО ФЕЛЬДШЕРСКО-АКУШЕРСКИХ ПУНКТОВ



№	МО РТ	Сумма по ГК, тыс. рублей	СМР, %	
			Факт	Динамика за 2 недели
1	Агрызский МР, Янга-Аулский	3 974,01	5,00	0,00
2	Актанышский МР, Старо-Зияшевский	3 974,00	5,00	0,00
3	Альметьевский МР, Клементейкинский	3 974,00	5,00	0,00
4	Апастовский МР, Шигаевский	3 974,00	5,00	0,00
5	Атнинский МР, Дусюмский	3 974,00	5,00	0,00
6	Буинский МР, Малобуинковский	3 974,01	5,00	0,00
7	Дрожжановский МР, Коршанга-Шигалинский	2 502,37	5,00	0,00
8	Елабужский МР, Гарийский	3 974,01	5,00	0,00
9	Заинский МР, Кадыровский	3 974,01	5,00	0,00
10	Зеленодольский МР, Ильинский	3 974,00	5,00	0,00
11	Камско-Устьинский МР, Шапкинский	3 974,01	5,00	0,00
12	Кайбицкий МР, Бурундуковский	3 974,01	5,00	0,00
13	Лаишевский МР, Шуранский	3 974,01	5,00	0,00
14	Мамадышский МР, Малокирменский	3 974,00	5,00	0,00
ИТОГО		165 284,33	21,45	7,88

СТРОИТЕЛЬСТВО ФЕЛЬДШЕРСКО-АКУШЕРСКИХ ПУНКТОВ



№	МО РТ	Сумма по ГК, тыс. рублей	СМР, %	
			Факт	Динамика за 2 недели
15	Нижнекамский МР, Верхне-Челнинский	3 974,01	5,00	0,00
16	Пестречинский МР, Карповский	3 974,00	5,00	0,00
17	Рыбно-Слободский МР, Шеморбашский	3 974,01	5,00	0,00
18	Сабинский МР, Миченбашский	3 974,01	5,00	0,00
19	Спасский МР, Чечеклинский	3 974,00	5,00	0,00
20	Тетюшский МР, Больше-Атрясский	3 974,00	5,00	0,00
21	Тукаевский МР, Новотроицкий	5 293,44	5,00	0,00
22	Тюлячинский МР, Шармашинский	3 974,01	5,00	0,00
23	Чистопольский МР, Татарско-Елтанский	3 974,01	5,00	0,00
24	Ютазинский МР, Ташкичуйский	2 502,37	5,00	0,00
25	Верхнеуслонский МР, Введено-Слободский	3 974,01	12,00	7,00
26	Высокогорский МР, Ювасинский	3 974,00	20,00	15,00
27	Новошешминский МР, Андреевский	3 974,00	25,00	20,00
28	Бавлинский МР, Татарско-Тумбарлинский	3 974,00	30,00	0,00
ИТОГО		165 284,33	21,45	7,88

СТРОИТЕЛЬСТВО ФЕЛЬДШЕРСКО-АКУШЕРСКИХ ПУНКТОВ



№	МО РТ	Сумма по ГК, тыс. рублей	СМР, %	
			Факт	Динамика за 2 недели
29	Лениногорский МР, Нижне-Чершилинский	3 974,00	30,00	25,00
30	Черемшанский МР, Карамышевский	3 974,00	30,00	0,00
31	Азнакаевский МР, Ильбяковский	3 974,01	35,00	30,00
32	Алексеевский МР, Подлесно-Шенталинский	3 974,00	40,00	35,00
33	Арский МР, Среднекорсинский	3 974,00	40,00	10,00
34	Менделеевский МР, Актазикский	3 974,00	40,00	35,00
35	Мензелинский МР, Атряклинский	3 974,00	40,00	35,00
36	Кукморский МР, Янцобинский	3 974,00	48,00	0,00
37	Аксубаевский МР, Новоузеевский	3 974,01	52,00	6,00
38	Алькеевский МР, Каракульский	3 974,00	52,00	32,00
39	Нурлатский МР, Андреевский	3 974,00	55,00	50,00
40	Бугульминский МР, Наратлинский	3 974,00	75,00	21,00
41	Балтасинский МР, Смаильский	3 974,00	75,00	5,00
42	Сармановский МР, Юлтимеровский	3 974,00	75,00	5,00
ИТОГО		165 284,33	21,45	7,88

СТРОИТЕЛЬСТВО ФЕЛЬДШЕРСКО-АКУШЕРСКИХ ПУНКТОВ БАЛТАСИНСКИЙ РАЙОН



100
СТРОИТЕЛЬНОЙ
ОТРАСЛИ
РЕСПУБЛИКИ
ТАТАРСТАН



СТРОИТЕЛЬСТВО ОФИСА ВРАЧА ОБЩЕЙ ПРАКТИКИ

ГАУЗ «Пестречинская ЦРБ», с.Новое Шигалеево

ЖК «Усадьба Царево»



№	МО РТ	Сумма по ГК, тыс. рублей	СМР, %	
			Факт	Динамика за 2 недели
1	Офис врача общей практики ГАУЗ «Пестречинская центральная районная больница», с.Новое Шигалеево, ЖК «Усадьба Царево»	34 596,65	10,00	3,00

СТРОИТЕЛЬСТВО ОФИСА ВРАЧА ОБЩЕЙ ПРАКТИКИ ГАУЗ «Пестречинская ЦРБ», с.Новое Шигалеево, ЖК «Усадьба Царево»



100
СТРОИТЕЛЬНОЙ
ОТРАСЛИ
РЕСПУБЛИКИ
ТАТАРСТАН



СТРОИТЕЛЬСТВО ВРАЧЕБНЫХ АМБУЛАТОРИЙ



№	МО РТ	Сумма по ГК, тыс. рублей	СМР, %	
			Факт	Динамика за 2 недели
1	Спасский МР, Кузнечихинская врачебная амбулатория	13 368,39	5,00	0,00
2	Азнакаевский МР, Вахитовская врачебная амбулатория	14 217,17	5,00	0,00
3	Нурлатский МР, Старо-Челнинская врачебная амбулатория	13 368,39	5,00	0,00
4	Арский МР, Арская врачебная амбулатория	14 217,17	5,00	0,00
ИТОГО		55 171,12	5,00	0,00

СТРОИТЕЛЬСТВО ПРИЕМНО-ДИАГНОСТИЧЕСКИХ ОТДЕЛЕНИЙ



№	МО РТ	Сумма по ГК, тыс. рублей	СМР, %	
			Факт	Динамика за 2 недели
1	Строительство приемно-диагностического отделения ГАУЗ «Чистопольская ЦРБ», г.Чистополь, ул.Вишневского, д.1	71 640,00	70,00	7,00
ИТОГО		71 640,00	70,00	7,00

ГАУЗ «ЧИСТОПОЛЬСКАЯ ЦРБ», СТАЦИОНАР, ПРИЕМНО-ДИАГНОСТИЧЕСКОЕ ОТДЕЛЕНИЕ



100
СТРОИТЕЛЬНОЙ
ОТРАСЛИ
РЕСПУБЛИКИ
ТАТАРСТАН



СТРОИТЕЛЬСТВО КОРОВНИКОВ И ОВЦЕВОДЧЕСКИХ ФЕРМ



№	МО РТ	Лимит, тыс. рублей	СМР, %	
			Факт	Динамика за 2 недели
1	Кукморский МР, коровник на 210 голов АО «Кукморагрохимсервис» в с.Урясьбаш	8 220,00	0,00	0,00
2	Кукморский МР, коровник на 210 голов ООО «Уныш» в с.Ташлы-Елга	8 220,00	0,00	0,00
3	Тетюшский МР, коровник на 300 голов ООО Агрофирма «Нур» в с.Малые Атряси	13 696,20	0,00	0,00
4	Кукморский МР, коровник на 210 голов ООО «Асанбаш-Агро» в с.Березняк	8 220,00	10,00	3,00
ИТОГО		60 000,00	24,49	9,67
5	Кукморский МР, коровник на 210 голов ООО «Восток-Агро» в с.Большой Сардек	8 220,00	25,00	10,00
6	Альметьевский МР, овцеводческая ферма № 2 на 1000 голов индивидуального предпринимателя – главы КФХ Заикиной С.Ю. в с.Новоникольск	4 123,80	61,00	16,00
7	Ютазинский МР, коровник №2 на 250 голов индивидуального предпринимателя – главы крестьянского (фермерского) хозяйства Вафауллина А.А. в с.Ютаза	9 300,00	100,00	-

СТРОИТЕЛЬСТВО КОРОВНИКОВ И ОВЦЕВОДЧЕСКИХ ФЕРМ ЮТАЗИНСКИЙ РАЙОН, коровник №2 на 250 голов



100
СТРОИТЕЛЬНОЙ
ОТРАСЛИ
РЕСПУБЛИКИ
ТАТАРСТАН



СТРОИТЕЛЬСТВО КОРОВНИКОВ И ОВЦЕВОДЧЕСКИХ ФЕРМ КУКМОРСКИЙ РАЙОН, коровник на 210 голов



100
СТРОИТЕЛЬНОЙ
ОТРАСЛИ
РЕСПУБЛИКИ
ТАТАРСТАН



СТРОИТЕЛЬСТВО СИЛОСНО-СЕНАЖНЫХ ТРАНШЕЙ



№	МО РТ	Лимит, тыс. рублей	СМР, %	
			Факт	Динамика за 2 недели
1	Менделеевский район (2 объекта)	900,00	0,00	0,00
2	Кукморский район (7 объектов)	4 230,00	5,43	2,24
3	Высокогорский район (3 объекта)	2 250,00	6,67	3,33
4	Буинский район (7 объектов)	4 050,00	13,22	4,74
5	Тетюшский район (9 объектов)	5 400,00	16,67	6,67
6	Балтасинский район (7 объектов)	3 150,00	21,43	7,14
7	Арский район (7 объектов)	5 550,00	45,95	12,16
8	Тюлячинский район (2 объекта)	2 250,00	48,00	24,00
9	Атнинский район (5 объектов)	4 710,00	49,68	3,82
ИТОГО 67 объектов		54 600,00	52,22	9,10
10	Дрожжановский район (1 объект)	600,00	70,00	50,00
11	Актанышский район (8 объектов)	5 550,00	86,05	0,49
12	Тукаевский район (3 объекта)	2 250,00	91,00	1,40
13	Сабинский район (5 объектов)	12 810,00	92,97	2,28
14	Ютазинский район (1 объект)	900,00	100,00	-

СТРОИТЕЛЬСТВО СИЛОСНО-СЕНАЖНЫХ ТРАНШЕЙ АТНИНСКИЙ РАЙОН



100
СТРОИТЕЛЬНОЙ
ОТРАСЛИ
РЕСПУБЛИКИ
ТАТАРСТАН



СТРОИТЕЛЬСТВО СИЛОСНО-СЕНАЖНЫХ ТРАНШЕЙ ДРОЖЖАНОВСКИЙ РАЙОН



100
СТРОИТЕЛЬНОЙ
ОТРАСЛИ
РЕСПУБЛИКИ
ТАТАРСТАН



СТРОИТЕЛЬСТВО УНИВЕРСАЛЬНЫХ СПОРТИВНЫХ ПЛОЩАДОК



№	МО РТ	Сумма по ГК, тыс. рублей	СМР, %	
			Факт	Динамика за 2 недели
1	г.Набережные Челны (МБОУ «Средняя школа №43»)	5 687,46	80,00	40,00
2	г.Набережные Челны (МБОУ Пушкинский пролицией №78, бульвар Строителей, д.9)	5 687,46	90,00	25,00
3	Менделеевский МР	5 687,46	90,00	25,00
ИТОГО		45 566,98	94,26	28,22
4	Зеленодольский МР	5 687,46	95,00	45,00
5	г.Казань, Московский	5 687,46	99,00	11,00
6	Нижнекамский МР	5 687,46	100,00	75,00
7	г.Казань, Вахитовский	2 877,39	100,00	20,00
8	г.Казань, Советский	5 687,46	100,00	10,00
9	г.Казань, Ново-Савиновский	2 877,39	100,00	3,00

СТРОИТЕЛЬСТВО УНИВЕРСАЛЬНЫХ СПОРТИВНЫХ ПЛОЩАДОК НИЖНЕКАМСКИЙ РАЙОН



100
СТРОИТЕЛЬНОЙ
ОТРАСЛИ
РЕСПУБЛИКИ
ТАТАРСТАН



СТРОИТЕЛЬСТВО УНИВЕРСАЛЬНЫХ СПОРТИВНЫХ ПЛОЩАДОК Г.НАБЕРЕЖНЫЕ ЧЕЛНЫ (МБОУ ПУШКИНСКИЙ ПРОЛИЦЕЙ №78, БУЛЬВАР СТРОИТЕЛЕЙ, Д.9)



100
СТРОИТЕЛЬНОЙ
ОТРАСЛИ
РЕСПУБЛИКИ
ТАТАРСТАН



СТРОИТЕЛЬСТВО КРЫТЫХ ФУТБОЛЬНЫХ МАНЕЖЕЙ С КАРКАСНО-ТЕНТОВЫМ ПОКРЫТИЕМ РАЗМЕРОМ 20-40 МЕТРОВ И АДМИНИСТРАТИВНЫМ ЗДАНИЕМ



№	МО РТ	Сумма по ГК, тыс. рублей	СМР, %	
			Факт	Динамика за 2 недели
1	Заинский муниципальный район, г.Заинск, пр.Победы, д.1/12	53 860,69	21,00	2,00
2	Альметьевский муниципальный район, г.Альметьевск, ул.Шевченко, д.136	53 860,69	26,00	7,00
3	Чистопольский муниципальный район, г.Чистополь, ул.Энгельса, д.140б	53 860,69	35,00	8,00
4	Бугульминский муниципальный район, г.Бугульма, ул.Нефтяников,д.19	53 860,69	45,00	23,00
ИТОГО		215 442,77	31,75	10,00

ФУТБОЛЬНЫЙ МАНЕЖ Г.БУГУЛЬМА



100
СТРОИТЕЛЬНОЙ
ОТРАСЛИ
РЕСПУБЛИКИ
ТАТАРСТАН



СТРОИТЕЛЬСТВО БЛОЧНЫХ МОДУЛЬНЫХ ЛЫЖНЫХ БАЗ С МЕБЕЛЬЮ, ИНВЕНТАРЕМ И ОБОРУДОВАНИЕМ



№	МО РТ	Сумма по ГК, тыс. рублей	СМР, %	
			Факт	Динамика за 2 недели
1	Дрожжановский МР, с.Старое Дрожжаное	8 487,33	100,00	20,00
2	Апастовский муниципальный район, пгт.Апастово, ул.Газовая, д.11а	8 487,33	100,00	-
ИТОГО		16 974,66	100,00	20,00

СТРОИТЕЛЬСТВО БЛОЧНЫХ МОДУЛЬНЫХ ЛЫЖНЫХ БАЗ



100
СТРОИТЕЛЬНОЙ
ОТРАСЛИ
РЕСПУБЛИКИ
ТАТАРСТАН

АПАСТОВСКИЙ РАЙОН



ДРОЖЖАНОВСКИЙ РАЙОН



СТРОИТЕЛЬСТВО ЗДАНИЙ (ПОМЕЩЕНИЙ) ИСПОЛНИТЕЛЬНЫХ КОМИТЕТОВ (СОВЕТОВ) ПОСЕЛЕНИЙ



№	МО РТ	Сумма по ГК, тыс. рублей	СМР, %	
			Факт	Динамика за 2 недели
1	с.Юхмачи, Ленина, д.1а, Алькеевский	5 363,59	50,00	8,00
2	с.Кугарчино, ул.Зайтова, Рыбно-Слободский	5 363,59	55,00	15,00
3	с.Поисево, ул. Кирова, д.2А, Актанышский	5 363,59	60,00	5,00
4	с.Верхний Субаш, ул.Ленина, д.4, Балтасинский	5 363,59	75,00	10,00
5	с.Теньки, ул.Октябрьская, д.88А, Камско-Устьинский	5 363,59	75,00	5,00
6	с.Шугурово, ул. Ленина, д. 37, Лениногорский	5 363,59	75,00	8,00
ИТОГО		69 726,63	79,92	11,58
7	с.Баландыш, ул.Гагарина, д.4, Тюлячинский	5 363,59	85,00	15,00
8	п. Юлдуз, пер.Центральной, з/у 2а,Чистопольский	5 363,59	88,00	10,00
9	с.Альшеево ул. Центральная, Буинский	5 363,59	92,00	7,00
10	дер.Пойкино, ул.Первомайская, 51, Мамадышский	5 363,59	93,00	17,00
11	с.Татарское Ходяшево, Пестречинский	5 363,59	93,00	20,00
12	г.Мензелинск, ул.Социалистическая, 65А, Мензелинский	5 363,59	98,00	19,00
13	с.Бакрчи, ул.Гагарина, з/у 25а ,Тетюшский	5 363,59	100,00	-

ИСПОЛНИТЕЛЬНЫЙ КОМИТЕТ БУИНСКИЙ РАЙОН



100
СТРОИТЕЛЬНОЙ
ОТРАСЛИ
РЕСПУБЛИКИ
ТАТАРСТАН



ИСПОЛНИТЕЛЬНЫЙ КОМИТЕТ ТЮЛЯЧИНСКИЙ РАЙОН



100
СТРОИТЕЛЬНОЙ
ОТРАСЛИ
РЕСПУБЛИКИ
ТАТАРСТАН



СТРОИТЕЛЬСТВО ДЕТСКИХ ОЗДОРОВИТЕЛЬНЫХ ЛАГЕРЕЙ



№	МО РТ	Сумма по ГК, тыс. рублей	СМР, %	
			Факт	Динамика за 2 недели
1	Строительство зданий и сооружений муниципального бюджетного учреждения «Спортивная школа Вахитовского района» г.Казани спортивно-оздоровительный лагерь «Молодая гвардия» (1 этап)	195 877,18	8,00	0,00
2	Строительство зданий и сооружений модульных конструкций муниципального бюджетного учреждения «Детский оздоровительный лагерь «Созвездие» Заинского муниципального района	20 859,49	27,00	0,00
3	Строительство зданий и сооружений муниципального бюджетного учреждения «Центр по организации оздоровления, отдыха и занятости детей и подростков «Камский Артек» Нижнекамского муниципального района	26 517,02	37,00	7,00
ИТОГО		380 961,60	30,23	7,00

СТРОИТЕЛЬСТВО ДЕТСКИХ ОЗДОРОВИТЕЛЬНЫХ ЛАГЕРЕЙ НИЖНЕКАМСКИЙ РАЙОН



100
СТРОИТЕЛЬНОЙ
ОТРАСЛИ
РЕСПУБЛИКИ
ТАТАРСТАН



СТРОИТЕЛЬСТВО БЛОЧНО-МОДУЛЬНЫХ ПУНКТОВ КОМПЛЕКСНОГО ОБСЛУЖИВАНИЯ НАСЕЛЕНИЯ



№	МО РТ	Сумма по ГК, тыс. рублей	СМР, %	
			Факт	Динамика за 2 недели
1	Агрызский, с.Биктово, ул.Мирная	2 900,66	0,00	0,00
2	Дрожжановский, д.Татарские Тюки, ул.Советская	2 900,66	0,00	0,00
3	Зеленодольский, с.Большие Ключи, ул.Волостнова	2 900,66	0,00	0,00
4	Кукморский, с.Каенсар, ул.1 Мая	2 900,66	0,00	0,00
5	Тетюшский, с.Бессоново, ул.Стахановская	2 900,66	0,00	0,00
6	Черемшанский, с.Мордовское Афонькино, ул.Цаплина	2 900,66	3,00	0,00
7	Актанышский, д.Нижнее Гареево, ул.Кирова	2 900,66	5,00	0,00
8	Пестречинский, с.Кулаево, ул.Профсоюзная	2 900,66	5,00	0,00
9	Пестречинский, д.Надеждино, ул.Школьная	2 900,66	5,00	0,00
10	Сармановский, д.Кульметьево, ул.Хисамова	2 900,66	5,00	0,00
11	Алексеевский, с.Лебяжье, ул.65 лет Победы	2 900,66	13,00	0,00
	ИТОГО	46 410,62	17,06	5,75
12	Сабинский, д.Куюк, ул.Татарстан	2 900,66	20,00	0,00
13	Кайбицкий, с.Мурали, ул.Центральная	2 900,66	20,00	0,00
14	Елабужский, с.Новая Мурзиха, ул.Центральная	2 900,66	45,00	39,00
15	Чистопольский, с.Нарат-Елга, ул.Центральная	2 900,66	62,00	53,00
16	Камско-Устьинский, д.Караталга, ул.Средняя	2 900,66	90,00	0,00

СТРОИТЕЛЬСТВО БЛОЧНО-МОДУЛЬНЫХ ПУНКТОВ КОМПЛЕКСНОГО ОБСЛУЖИВАНИЯ НАСЕЛЕНИЯ



100
СТРОИТЕЛЬНОЙ
ОТРАСЛИ
РЕСПУБЛИКИ
ТАТАРСТАН

ЧИСТОПОЛЬСКИЙ РАЙОН



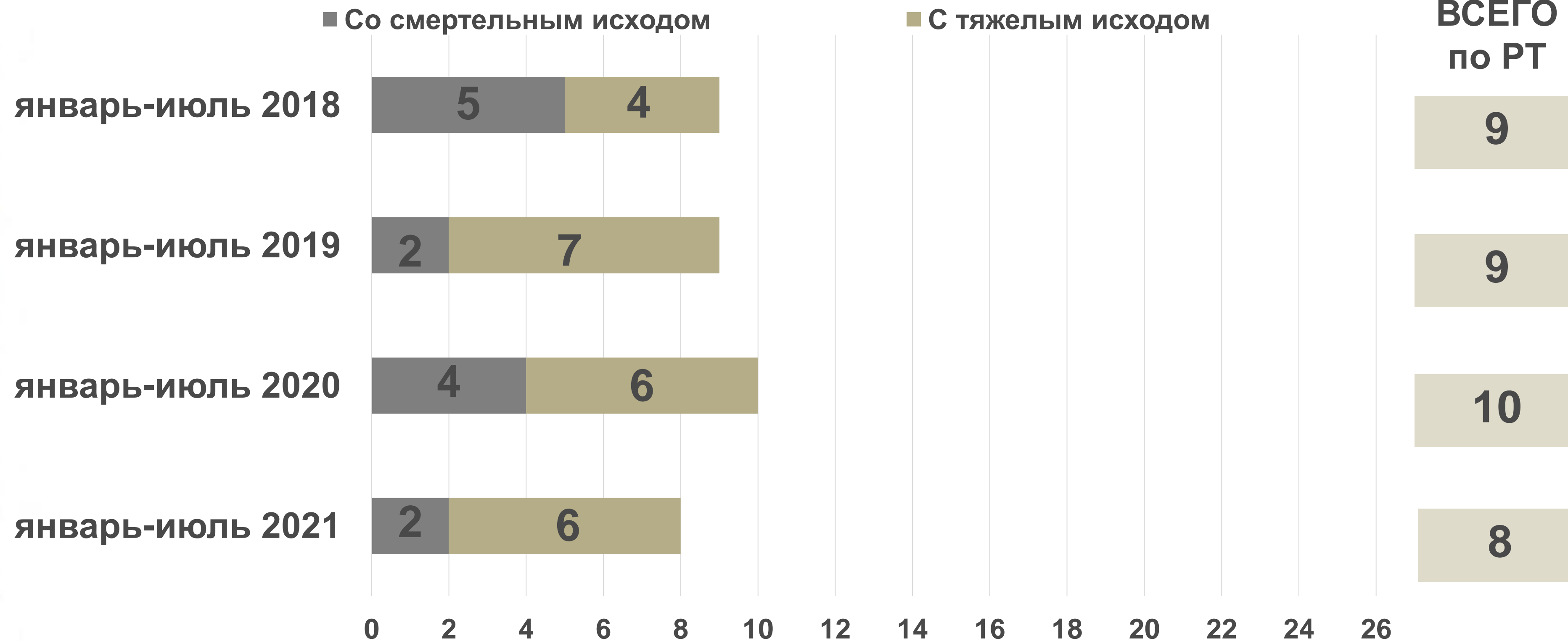
ЕЛАБУЖСКИЙ РАЙОН



КОЛИЧЕСТВО НЕСЧАСТНЫХ СЛУЧАЕВ



100
ЛЕТ
СТРОИТЕЛЬНОЙ
ОТРАСЛИ
РЕСПУБЛИКИ
ТАТАРСТАН



КОНТРОЛЬ ЗА СОБЛЮДЕНИЕМ НОРМ ОХРАНЫ ТРУДА ИНСПЕКЦИЯ ГОСУДАРСТВЕННОГО СТРОИТЕЛЬНОГО НАДЗОРА РТ



Строительство ж/д по ул. Детский проезд, г. Казань



Отсутствуют защитные (страховочные)
ограждения на рабочих местах,
расположенных на высоте более 1,3 м

Составлены протоколы
об административном правонарушении
на должностное и юридическое лица

Заказчик: ООО «Сувар», Подрядчик: ООО «#Суварстроит»

КОНТРОЛЬ ЗА СОБЛЮДЕНИЕМ НОРМ ОХРАНЫ ТРУДА ИНСПЕКЦИЯ ГОСУДАРСТВЕННОГО СТРОИТЕЛЬНОГО НАДЗОРА РТ



НАИМЕНОВАНИЕ	КОЛИЧЕСТВО, ЕД.	СУММА, ТЫС.РУБЛЕЙ
КОЛИЧЕСТВО ПРОВЕРОК	814	-
ВЫНЕСЕНО ПОСТАНОВЛЕНИЙ ОБ АДМИНИСТРАТИВНОЙ ОТВЕТСТВЕННОСТИ	78	4 565,00
- В ТОМ ЧИСЛЕ ПРЕДУПРЕЖДЕНИЙ	26	-
ВЗЫСКАНО ВСЕГО	28	3 345,00
НЕ ИСТЕК СРОК ОПЛАТЫ	24	1 220,00

КОНТРОЛЬ ЗА СОБЛЮДЕНИЕМ НОРМ ОХРАНЫ ТРУДА САМОРЕГУЛИРУЕМЫЕ ОРГАНИЗАЦИИ РТ



НАИМЕНОВАНИЕ	КОЛИЧЕСТВО, ЕД.
ПРОВЕДЕНО ПРОВЕРОК, В Т.Ч.:	1 036
- С ВЫЕЗДОМ НА ОБЪЕКТЫ СТРОИТЕЛЬСТВА	524
ПРИНЯТЫ МЕРЫ ДИСЦИПЛИНАРНОГО ВОЗДЕЙСТВИЯ, В Т.Ч.:	585
- ВЫДАНО ПРЕДПИСАНИЙ	267
- ПРИОСТАНОВЛЕНО ПРАВО ОСУЩЕСТВЛЯТЬ СТРОИТЕЛЬСТВО	97
- РЕКОМЕНДАЦИЯ КОЛЛЕГИИ ОБ ИСКЛЮЧЕНИИ ИЗ ЧЛЕНОВ СРО	53
- ВЫДАНО ПРЕДУПРЕЖДЕНИЙ	168

КОНТРОЛЬ ЗА СОБЛЮДЕНИЕМ НОРМ ОХРАНЫ ТРУДА ГКУ «ГЛАВНОЕ ИНВЕСТИЦИОННО-СТРОИТЕЛЬНОЕ УПРАВЛЕНИЕ РТ»



НАИМЕНОВАНИЕ	КОЛИЧЕСТВО, ЕД.
КОЛИЧЕСТВО ПРОВЕРОК	518
ВЫЯВЛЕНО НАРУШЕНИЙ	698
УСТРАНЕНО НАРУШЕНИЙ	692
СОСТАВЛЕНЫ ПРЕДПИСАНИЯ	209

КОНТРОЛЬ ЗА СОБЛЮДЕНИЕМ НОРМ ОХРАНЫ ТРУДА ГКУ «ГЛАВНОЕ ИНВЕСТИЦИОННО-СТРОИТЕЛЬНОЕ УПРАВЛЕНИЕ РТ»



№	МО РТ	Количество проверок	Выявлено нарушений	Устранено нарушений	% устранения
1	г.Казань	120	211	205	97
2	г.Набережные Челны	36	36	36	100
3	Агрызский	11	0	0	-
4	Азнакаевский	5	6	6	100
5	Аксубаевский	5	1	1	100
6	Актанышский	5	1	1	100
7	Алексеевский	9	16	16	100
8	Алькеевский	4	3	3	100
9	Альметьевский	11	50	50	100
10	Апастовский	17	23	23	100
11	Арский	5	7	7	100
12	Атнинский	0	0	0	-
13	Бавлинский	5	6	6	100
14	Балтасинский	1	2	2	100
15	Бугульминский	10	31	31	100
16	Буинский	13	11	11	100
ВСЕГО по РТ		518	698	692	99

КОНТРОЛЬ ЗА СОБЛЮДЕНИЕМ НОРМ ОХРАНЫ ТРУДА ГКУ «ГЛАВНОЕ ИНВЕСТИЦИОННО-СТРОИТЕЛЬНОЕ УПРАВЛЕНИЕ РТ»



№	МО РТ	Количество проверок	Выявлено нарушений	Устранено нарушений	% устранения
17	Верхнеуслонский	5	7	7	100
18	Высокогорский	3	14	14	100
19	Дрожжановский	10	13	13	100
20	Елабужский	25	19	19	100
21	Заинский	3	19	19	100
22	Зеленодольский	6	13	13	100
23	Кайбицкий	3	3	3	100
24	Камско-Устьинский	4	8	8	100
25	Кукморский	9	2	2	100
26	Лаишевский	11	23	23	100
27	Лениногорский	20	33	33	100
28	Мамадышский	20	0	0	-
29	Менделеевский	10	3	3	100
30	Мензелинский	4	2	2	100
31	Муслюмовский	4	0	0	-
ВСЕГО по РТ		518	698	692	99

КОНТРОЛЬ ЗА СОБЛЮДЕНИЕМ НОРМ ОХРАНЫ ТРУДА ГКУ «ГЛАВНОЕ ИНВЕСТИЦИОННО-СТРОИТЕЛЬНОЕ УПРАВЛЕНИЕ РТ»



№	МО РТ	Количество проверок	Выявлено нарушений	Устранено нарушений	% устранения
32	Нижнекамский	29	11	11	100
33	Новошешминский	8	29	29	100
34	Нурлатский	8	4	4	100
35	Пестречинский	2	43	43	100
36	Рыбно-Слободский	3	0	0	-
37	Сабинский	4	3	3	100
38	Сармановский	5	23	23	100
39	Спасский	4	0	0	-
40	Тетюшский	8	3	3	100
41	Тукаевский	19	0	0	-
42	Тюлячинский	2	2	2	100
43	Черемшанский	3	4	4	100
44	Чистопольский	5	3	3	100
45	Ютазинский	24	10	10	100
ВСЕГО по РТ		518	698	692	99



СПАСИБО ЗА ВНИМАНИЕ!