



МИНИСТЕРСТВО СТРОИТЕЛЬСТВА, АРХИТЕКТУРЫ И ЖИЛИЩНО- КОММУНАЛЬНОГО ХОЗЯЙСТВА РЕСПУБЛИКИ ТАТАРСТАН

17 июля 2021 г.

ОБЩИЙ АНАЛИЗ ПО ПРОГРАММАМ КАПИТАЛЬНОГО РЕМОНТА НА 2021 ГОД



100
СТРОИТЕЛЬНОЙ
ОТРАСЛИ
РЕСПУБЛИКИ
ТАТАРСТАН

28 программ всего

3 083 объектов на 25 754,2 млн.руб.

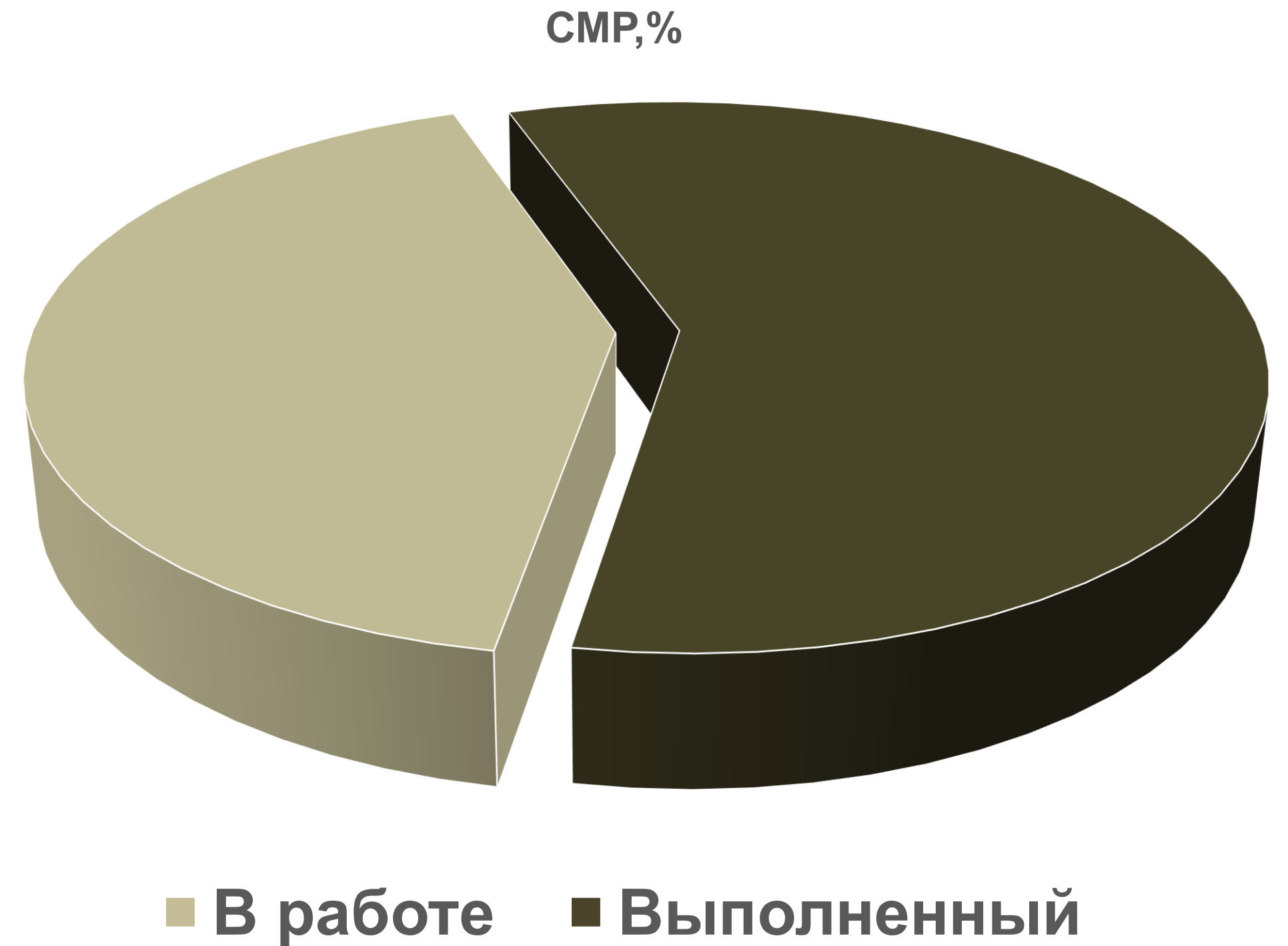
3 программы реализованы

40 объектов на 76,8 млн.руб.

25 программ в работе

3 043 объекта на 25 677,2 млн.руб.

Общий СМР составляет 60%



Сегодня я докладываю о реализации республиканских программ капитального ремонта объектов социально-культурной сферы, многоквартирных жилых домов и объектов инженерной и коммунальной инфраструктуры. Напомню, в этом году Татарстан реализует 28 таких программ. На капитальный ремонт 3 тысяч объектов выделяется свыше 25 млрд рублей. Если усреднять, к настоящему времени выполнение работ в рамках программ составляет 60 %.

ЗАВЕРШЕННЫЕ ПРОГРАММЫ КАПИТАЛЬНОГО РЕМОНТА



№	МО РТ	Сумма по ГК, тыс. рублей	Кол-во объектов	СМР, %
				Факт
1	Капитальный ремонт зданий управлений сельского хозяйства и продовольствия	19 900,00	13	100,00
2	Капитальный ремонт зданий подведомственных учреждений управлению ветеринарии	29 850,00	12	100,00
3	Капитальный ремонт зданий (помещений) исполнительных комитетов (советов) поселений	27 079,00	15	100,00
ИТОГО:		76 829,00	40	100,00

КАПИТАЛЬНЫЙ РЕМОНТ ОБЪЕКТОВ ОБРАЗОВАНИЯ



Виды учреждений	Сумма лимита по ГК, тыс. рублей	Количество объектов	Факт СМР,%
Школы (капитальный ремонт)	670 355,67	33	76,62
Школа (реконструкция)	29 188,19	1	70,00
Коррекционные школы	209 113,33	10	56,34
Детские сады (в т.ч. реставрация 1 дет.сада)	900 804,44	49	64,62
Функциональные зоны	100 674,10	116	90,15
«Доступная среда»	6 484,57	4	92,00
ИТОГО:	2 000 000,00	213	56,18

КАПИТАЛЬНЫЙ РЕМОНТ ОБРАЗОВАТЕЛЬНЫХ ОРГАНИЗАЦИЙ (ДЕТСКИЕ САДЫ)



№	МО РТ	Сумма по ГК, тыс. рублей	СМР, %	
			Факт	Динамика за 2 недели
1	Заинский МР, МБДОУ «Детский сад «Светлячок» общеразвивающего вида»	12 536,52	6,0	5,00
2	г.Казань, МАДОУ «Детский сад № 213 комбинированного вида»	11 885,79	10,00	8,00
3	г.Казань, МАДОУ «Детский сад № 93 общеразвивающего вида с татарским языком воспитания и обучения»	10 096,30	20,00	13,00
4	г.Казань, МАДОУ «Детский сад № 104»	21 972,81	23,00	6,00
5	Новошешминский, МБДОУ «Ленинский детский сад «Ляйсан»	7 237,41	25,00	8,00
6	Высокогорский МР, МБДОУ «Высокогорский детский сад «Калинка»	11 189,58	37,00	10,00
7	г.Казань, МАДОУ «Детский сад № 104»	649,73	38,00	6,00
8	Альметьевский МР, МБДОУ «Детский сад общеразвивающего вида № 41 «Дружные ребята» г.Альметьевска»	15 920,00	44,00	5,00
9	г.Казань, МАДОУ «Детский сад № 362 комбинированного вида»	105 206,84	47,00	7,00
10	г.Казань, МАДОУ «Детский сад № 368 комбинированного вида»	24 718,60	50,00	0,00
ИТОГО лимит по программе		897 484,78	64,62	8,11

КАПИТАЛЬНЫЙ РЕМОНТ ОБРАЗОВАТЕЛЬНЫХ ОРГАНИЗАЦИЙ (ДЕТСКИЕ САДЫ)



№	МО РТ	Сумма по ГК, тыс. рублей	СМР, %	
			Факт	Динамика за 2 недели
11	Тюлячинский, МБДОУ «Ленинский детский сад»	7 237,41	55,00	8,00
12	Нижнекамский МР, МБДОУ «Детский сад общеразвивающего вида № 33»	29 587,82	55,00	5,00
13	г.Н.Челны, МБДОУ «Детский сад комбинированного вида № 75 «Гвоздичка»	65 178,47	59,00	4,00
14	г.Н.Челны, МБДОУ «Детский сад общеразвивающего вида с приоритетным осуществлением деятельности по познавательному-речевому направлению развития детей №79 «Вишенка»	69 734,41	59,00	4,00
15	Чистопольский МР, МБДОУ «Детский сад № 8 комбинированного вида «Дюймовочка»	18 829,80	61,00	8,00
16	Тукаевский, МБДОУ «Детский сад «Алёнушка»	7 237,41	71,00	6,00
17	Атнинский, МБДОУ «Кулле-Киминский детский сад»	7 237,41	72,00	5,00
18	Мензелинский, МБДОУ «Детский сад общеразвивающего вида № 10 «Чишма»	7 237,41	78,00	4,00
19	Нижнекамский МР, МБДОУ «Детский сад общеразвивающего вида № 11»	24 102,78	79,00	22,00
ИТОГО лимит по программе		897 484,78	64,62	8,11

КАПИТАЛЬНЫЙ РЕМОНТ ОБРАЗОВАТЕЛЬНЫХ ОРГАНИЗАЦИЙ (ДЕТСКИЕ САДЫ)



№	МО РТ	Сумма по ГК, тыс. рублей	СМР, %	
			Факт	Динамика за 2 недели
20	Нижнекамский МР, МБДОУ «Детский сад общеразвивающего вида № 7»	24 914,40	79,00	10,00
21	г.Казань, МБОУ «Детский сад № 15 комбинированного вида»	24 790,91	80,00	10,00
22	Спасский, МБДОУ «Детский сад с.Балымеры»	7 237,41	80,00	20,00
23	Ютазинский, МБДОУ «Каракашлинский детский сад «Лейсан»	7 237,41	82,00	2,00
24	Бавлинский, МБДОУ «Потапово-Тумбарлинский детский сад»	8 125,78	83,00	17,00
25	Рыбно-Слободский, МБДОУ «Кутлу-Букашский детский сад «Дуслык»	7 237,41	84,00	14,00
26	Арский МР, МБДОУ «Арский детский сад № 8»	10 899,55	85,00	12,00
27	Лениногорский, МБДОУ «Детский сад общеразвивающего вида № 27 г.Лениногорска»	20 762,35	86,00	3,00
28	Альметьевский, МБДОУ «Центр развития ребенка – детский сад № 46 «Золушка»	14 514,55	90,00	12,00
ИТОГО лимит по программе		897 484,78	64,62	8,11

КАПИТАЛЬНЫЙ РЕМОНТ ОБРАЗОВАТЕЛЬНЫХ ОРГАНИЗАЦИЙ (ДЕТСКИЕ САДЫ)



№	МО РТ	Сумма по ГК, тыс. рублей	СМР, %	
			Факт	Динамика за 2 недели
29	Кукморский МР, МБДОУ «Детский сад № 9 «Рябинушка» г.Кукмор»	10 767,68	93,00	1,00
30	г.Казань, МАДОУ «Детский сад № 268»	7 690,48	95,00	10,00
31	Азнакаевский, МБДОУ «Детский сад комбинированного вида № 16 «Сказка»	8 560,95	95,00	7,00
32	Нурлатский МР, МБДОУ «Детский сад № 2 «Белочка»	14 842,46	95,00	5,00
33	Аксубаевский, МБДОУ «Савгачевский детский сад»	7 237,41	95,00	3,00
34	г.Казань, МАДОУ «Детский сад № 279 комбинированного вида»	9 950,00	99,00	1,00
35	г.Казань, МБДОУ «Детский сад № 417 комбинированного вида с татарским языком воспитания и обучения»	5 212,60	99,00	9,00
ИТОГО лимит по программе		897 484,78	64,62	8,11
36	Сабинский, МБДОУ «Шикшинский детский сад «Акчарлак»	975,10	100,00	6,00

КАПИТАЛЬНЫЙ РЕМОНТ ОБРАЗОВАТЕЛЬНЫХ ОРГАНИЗАЦИЙ (ДЕТСКИЕ САДЫ)



№	МО РТ	Сумма по ГК, тыс. рублей	СМР, %	
			Факт	Динамика за 2 недели
ИТОГО лимит по программе		897 484,78	64,62	8,11
37	Азнакаевский, МБДОУ «Детский сад комбинированного вида № 9 «Салават купере»	9 850,50	100,00	5,00
38	г.Казань, МБДОУ «Детский сад № 77 комбинированного вида»	11 206,48	100,00	-
39	г.Казань, МАДОУ «Детский сад № 250 комбинированного вида»	17 394,29	100,00	-
40	Агрызский, МБДОУ «Детский сад села Бима»	8 098,49	100,00	-
41	Альметьевский, МБДОУ «Детский сад «Сказка» с.Кичуй	6 467,50	100,00	-
42	Кайбицкий, МБДОУ «Большекайбицкий детский сад «Миляшкai»	7 237,41	100,00	-
43	Апастовский, МБДОУ «Азимовский детский сад «Элли-бэу»	7 237,41	100,00	-
44	Буинский, МБДОУ «Чураковский детский сад «Радуга»	6 114,39	100,00	-
45	Мензелинский, МБДОУ «Детский сад общеразвивающего вида № 4 «Гномик»	12 410,02	100,00	-
46	г.Казань, МАДОУ «Детский сад № 224 комбинированного вида»	3 239,28	100,00	-
47	г.Казань, МБДОУ «Детский сад № 81 комбинированного вида с татарским языком воспитания и обучения»	5 668,25	100,00	-

МБДОУ «ДЕТСКИЙ САД ОБЩЕРАЗВИВАЮЩЕГО ВИДА № 11», НИЖНЕКАМСКИЙ РАЙОН



100
СТРОИТЕЛЬНОЙ
ОТРАСЛИ
РЕСПУБЛИКИ
ТАТАРСТАН



МБДОУ «КУТЛУ-БУКАШСКИЙ ДЕТСКИЙ САД «ДУСЛЫК» РЫБНО-СЛОБОДСКИЙ РАЙОН



100
СТРОИТЕЛЬНОЙ
ОТРАСЛИ
РЕСПУБЛИКИ
ТАТАРСТАН



КАПИТАЛЬНЫЙ РЕМОНТ ОБРАЗОВАТЕЛЬНЫХ ОРГАНИЗАЦИЙ (ШКОЛЫ)



№	МО РТ	Сумма по ГК, тыс. рублей	СМР, %	
			Факт	Динамика за 2 недели
1	Пестречинский, МБОУ «Пестречинская средняя общеобразовательная школа № 1 с углубленным изучением отдельных предметов»	7 237,41	0,00	0,00
2	Лаишевский, МБОУ «Кирбинская средняя общеобразовательная школа»	8 948,82	50,00	35,00
3	Мензелинский. МБОУ «Коноваловская основная общеобразовательная школа имени Горячева А.А.»	52 280,12	50,00	5,00
4	Кукморский, МБОУ «Основная общеобразовательная школа им.Фасиля Ахметова с.Каркаусь»	13 387,64	57,00	5,00
5	МБОУ «Ютазинская средняя общеобразовательная школа»	10 703,32	65,00	25,00
6	Бугульминский, МБОУ «Подгорненская основная общеобразовательная школа»	27 219,31	69,00	16,00
7	Кукморский, МБОУ «Средняя общеобразовательная школа имени П.Е.Воробьева с.Нижняя Русь»	13 990,07	70,00	3,00
8	Сармановский, МБОУ «Старокаширская средняя общеобразовательная школа имени Зинната Хасанова»	7 580,12	75,00	8,00
ИТОГО лимит по программе		666 070,73	76,62	5,94

КАПИТАЛЬНЫЙ РЕМОНТ ОБРАЗОВАТЕЛЬНЫХ ОРГАНИЗАЦИЙ (ШКОЛЫ)



№	МО РТ	Сумма по ГК, тыс. рублей	СМР, %	
			Факт	Динамика за 2 недели
9	Тукаевский, МБОУ «Бетькинская средняя общеобразовательная школа»	88 281,08	76,00	6,00
10	Сабинский, МБОУ «Нижнешитцинская основная общеобразовательная школа»	9 683,45	76,00	1,00
11	Арский, филиал МБОУ «Арская средняя общеобразовательная школа № 7» – «Янга Сальская начальная общеобразовательная школа»	18 109,12	77,00	4,00
12	Балтасинский, МБОУ «Соснинская основная общеобразовательная школа»	7 237,41	79,00	4,00
13	Мензелинский, МБОУ «Средняя общеобразовательная школа № 1»	121 270,29	79,00	4,00
14	Здание в пгт.Уруссу с размещением начальной школы	78 909,64	79,00	4,00
15	Алексеевский, МБОУ «Билярская средняя общеобразовательная школа»	7 237,41	79,00	11,00
16	Елабужский, МБОУ «Средняя общеобразовательная школа № 9 с углубленным изучением отдельных предметов»	26 068,94	80,00	20,00
ИТОГО лимит по программе		666 070,73	76,62	5,94

КАПИТАЛЬНЫЙ РЕМОНТ ОБРАЗОВАТЕЛЬНЫХ ОРГАНИЗАЦИЙ (ШКОЛЫ)



№	МО РТ	Сумма по ГК, тыс. рублей	СМР, %	
			Факт	Динамика за 2 недели
17	Алькеевский, МБОУ «Юхмачинская средняя общеобразовательная школа»	7 237,41	80,00	20,00
18	Лениногорский, МБОУ «Федотовская основная общеобразовательная школа»	29 606,23	84,00	6,00
19	Дрожжановский, МБОУ «Стародрожжановский многопрофильный лицей»	7 237,41	85,00	2,00
20	Высокогорский, МБОУ «Высокогорская средняя общеобразовательная школа № 3»	20 017,94	87,00	3,00
21	г.Набережные Челны, МБОУ «Средняя общеобразовательная школа № 46 имени кавалера ордена Мужества Дмитрия Бадретдинова»	14 816,47	87,00	4,00
22	Камско-Устьинский, МБОУ «Камскоустьинская средняя общеобразовательная школа»	7 237,41	88,00	8,00
23	Альметьевский, МБОУ «Старосуркинская средняя общеобразовательная школа»	19 900,00	95,00	2,00
24	Муслюмовский, МБОУ «Тат.Шуранская основная общеобразовательная школа»	7 237,41	99,00	4,00
ИТОГО лимит по программе		666 070,73	76,62	5,94

КАПИТАЛЬНЫЙ РЕМОНТ ОБРАЗОВАТЕЛЬНЫХ ОРГАНИЗАЦИЙ (ШКОЛЫ)



№	МО РТ	Сумма по ГК, тыс. рублей	СМР, %	
			Факт	Динамика за 2 недели
ИТОГО лимит по программе		666 070,73	76,62	5,94
25	Мамадышский, МБОУ «Катмышская средняя общеобразовательная школа»	8 680,53	100,00	1,00
26	Черемшанский, МБОУ «Черемшанский лицей»	7 237,41	100,00	1,00
27	Верхнеуслонский, МБОУ «Шеланговская средняя общеобразовательная школа»	7 237,41	100,00	2,00
28	Менделеевский, МБОУ «Средняя общеобразовательная школа № 3»	7 962,08	100,00	-
29	Менделеевский, МБОУ «Ильнетьская средняя общеобразовательная школа имени Микая (Герасимова М.С.)»	2 320,02	100,00	-
30	Актанышский, МБОУ «Актанышская средняя общеобразовательная школа № 2 с углубленным изучением отдельных предметов»	7 237,41	100,00	-
31	Тетюшский, МБОУ «Жуковская начальная общеобразовательная школа»	7 237,41	100,00	-
32	Буинский, МБОУ «Гимназия № 5»	2 643,44	100,00	-
33	Нижнекамский, МБОУ «Гимназия-интернат № 34»	4 080,59	100,00	-

**ФИЛИАЛ МБОУ «АРСКАЯ СРЕДНЯЯ
ОБЩЕОБРАЗОВАТЕЛЬНАЯ ШКОЛА № 7» – «ЯНГА
САЛЬСКАЯ НАЧАЛЬНАЯ ОБЩЕОБРАЗОВАТЕЛЬНАЯ
ШКОЛА», АРСКИЙ РАЙОН**



100
СТРОИТЕЛЬНОЙ
ОТРАСЛИ
РЕСПУБЛИКИ
ТАТАРСТАН



КАПИТАЛЬНЫЙ РЕМОНТ ОБРАЗОВАТЕЛЬНЫХ ОРГАНИЗАЦИЙ (РЕКОНСТРУКЦИЯ)



№	МО РТ	Сумма по ГК, тыс. рублей	СМР, %	
			Факт	Динамика за 2 недели
1	Нижнекамский, МБОУ «Сухаревская средняя общеобразовательная школа»	29 188,19	70,00	20,00

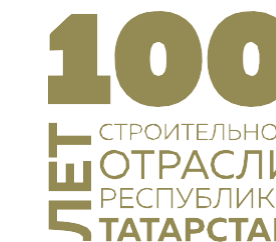
МБОУ «СУХАРЕВСКАЯ СРЕДНЯЯ ОБЩЕОБРАЗОВАТЕЛЬНАЯ ШКОЛА» НИЖНЕКАМСКИЙ РАЙОН



100
СТРОИТЕЛЬНОЙ
ОТРАСЛИ
РЕСПУБЛИКИ
ТАТАРСТАН



КАПИТАЛЬНЫЙ РЕМОНТ ОБРАЗОВАТЕЛЬНЫХ ОРГАНИЗАЦИЙ (КОРРЕКЦИОННЫЕ ШКОЛЫ)



№	МО РТ	Сумма по ГК, тыс. рублей	СМР, %	
			Факт	Динамика за 2 недели
1	г.Набережные Челны, ГБОУ «Набережночелнинская школа № 69 для детей с ограниченными возможностями здоровья»	3 383,00	19,00	4,00
2	Зеленодольский, Лицей-интернат для одаренных детей с углубленным изучением химии - филиал ФГБОУ ВО «Казанский национальный исследовательский технологический университет» в п.Дубровка	4 875,50	42,00	19,00
3	г.Казань, ГБОУ «Казанская школа № 76 для детей с ограниченными возможностями здоровья»	1 791,00	42,00	12,00
4	г.Н.Челны, ГБОУ «Набережночелнинская школа-интернат «Омет» № 86 для детей с ограниченными возможностями здоровья»	66 665,00	50,00	5,00
5	Азнакаевский, ГБОУ «Актюбинская школа-интернат для детей с ограниченными возможностями здоровья»	3 980,00	55,00	10,00
6	г.Н.Челны, ГБОУ «Набережночелнинская школа № 68 для детей с ограниченными возможностями здоровья»	72 137,50	59,00	7,00
7	г.Н.Челны, ГБОУ «Набережночелнинская начальная школа-детский сад № 89 для детей с ограниченными возможностями здоровья»	47 760,00	59,00	7,00
ИТОГО лимит по программе		208 175,83	56,34	6,44

КАПИТАЛЬНЫЙ РЕМОНТ ОБРАЗОВАТЕЛЬНЫХ ОРГАНИЗАЦИЙ (КОРРЕКЦИОННЫЕ ШКОЛЫ)



№	МО РТ	Сумма по ГК, тыс. рублей	СМР, %	
			Факт	Динамика за 2 недели
ИТОГО лимит по программе		208 175,83	56,34	6,44
8	Мензелинский, ГБОУ «Мензелинская школа-интернат для детей-сирот и детей, оставшихся без попечения родителей, с ограниченными возможностями здоровья»	3 781,00	100,00	-
9	г.Казань, ГБОУ «Казанская школа-интернат № 11 для детей-сирот и детей, оставшихся без попечения родителей, с ограниченными возможностями здоровья»	2 985,00	100,00	-
10	Лениногорский, ГБОУ «Лениногорская школа № 14 для детей с ограниченными возможностями здоровья»	817,83	100,00	-

Лицей-интернат для одаренных детей с углубленным изучением химии - филиал ФГБОУ ВО «КНИТУ» ЗЕЛЕНОДОЛЬСКИЙ РАЙОН



ГБОУ «НАБЕРЕЖНОЧЕЛНИНСКАЯ НАЧАЛЬНАЯ ШКОЛА–ДЕТСКИЙ САД № 89 ДЛЯ ДЕТЕЙ С ОГРАНИЧЕННЫМИ ВОЗМОЖНОСТЯМИ ЗДОРОВЬЯ»

Г.НАБЕРЕЖНЫЕ ЧЕЛНЫ



100
СТРОИТЕЛЬНОЙ
ОТРАСЛИ
РЕСПУБЛИКИ
ТАТАРСТАН



КАПИТАЛЬНЫЙ РЕМОНТ ОБРАЗОВАТЕЛЬНЫХ ОРГАНИЗАЦИЙ (ФУНКЦИОНАЛЬНЫЕ ЗОНЫ)



№	МО РТ	Количество объектов	Количество завершённых объектов	Сумма по ГК, тыс. рублей	СМР, %	
					Факт	Динамика за 2 недели
1	Атнинский	1	0	865,65	30,00	10,00
2	Сармановский	2	0	1 731,30	37,50	10,00
3	Лаишевский	2	1	1 731,30	55,00	5,00
4	Рыбно-Слободский	2	1	1 731,30	55,00	5,00
5	Мензелинский	3	1	2 596,95	63,33	5,33
6	Бавлинский	4	2	3 462,60	67,50	8,50
7	Нурлатский	6	1	5 193,90	69,83	16,83
8	Заинский	5	0	4 328,25	70,20	8,00
9	Кукморский	3	2	2 596,95	71,67	0,00
10	Аксубаевский	3	1	2 596,95	88,33	16,00
11	Лениногорский	2	1	1 731,30	90,00	20,00
12	Тюлячинский	1	0	865,65	90,00	15,00
13	Азнакаевский	7	1	6 059,55	94,57	3,57
14	Сабинский	4	3	3 462,60	99,50	6,25
ИТОГО лимит по программе		116	85	100 674,10	90,15	7,50
15	Ютазинский	2	2	1 731,30	100,00	5,00
16	Арский	5	5	4 328,25	100,00	1,20

КАПИТАЛЬНЫЙ РЕМОНТ ОБРАЗОВАТЕЛЬНЫХ ОРГАНИЗАЦИЙ (ФУНКЦИОНАЛЬНЫЕ ЗОНЫ)



100
СТРОИТЕЛЬНОЙ
ОТРАСЛИ
РЕСПУБЛИКИ
ТАТАРСТАН

№	МО РТ	Количество объектов	Количество завершенных объектов	Сумма по ГК, тыс. рублей	СМР, %	
					Факт	Динамика за 2 недели
ИТОГО лимит по программе		116	85	100 674,10	90,15	7,50
17	Апастовский	1	1	865,65	100,00	2,00
18	Высокогорский	3	3	2 596,95	100,00	1,33
19	Елабужский	4	4	1 731,30	100,00	0,50
20	Чистопольский	3	3	2 596,95	100,00	0,33
21	г. Казань	2	2	1 990,00	100,00	-
22	Алексеевский	1	1	865,65	100,00	-
23	Балтасинский	2	2	1 731,30	100,00	-
24	Актанышский	2	2	1 731,30	100,00	-
25	Альметьевский	4	4	3 462,60	100,00	-
26	Мамадышский	2	2	1 731,30	100,00	-
27	Бугульминский	2	2	1 731,30	100,00	-
28	Спасский	2	2	1 731,30	100,00	-
29	Верхнеуслонский	1	1	865,65	100,00	-
30	Муслюмовский	1	1	865,65	100,00	-
31	Алькеевский	2	2	1 731,30	100,00	-

КАПИТАЛЬНЫЙ РЕМОНТ ОБРАЗОВАТЕЛЬНЫХ ОРГАНИЗАЦИЙ (ФУНКЦИОНАЛЬНЫЕ ЗОНЫ)



№	МО РТ	Количество объектов	Количество завершенных объектов	Сумма по ГК, тыс. рублей	СМР, %	
					Факт	Динамика за 2 недели
32	Тукаевский	3	3	2 596,95	100,00	-
33	Новошешминский	2	2	1 731,30	100,00	-
34	Зеленодольский	1	1	865,65	100,00	-
35	Агрызский	4	4	1 731,30	100,00	-
36	Дрожжановский	4	4	1 731,30	100,00	-
37	Кайбицкий	1	1	865,65	100,00	-
38	Камско-Устьинский	3	3	2 596,95	100,00	-
39	Менделеевский	3	3	2 596,95	100,00	-
40	Нижнекамский	3	3	2 596,95	100,00	-
41	Пестречинский	1	1	865,65	100,00	-
42	Буинский	3	3	2 596,95	100,00	-
43	Тетюшский	2	2	1 731,30	100,00	-
44	Черемшанский	2	2	1 731,30	100,00	-
ИТОГО лимит по программе		116	85	100 674,10	90,15	7,50

МБОУ «ЗАИНСКАЯ СРЕДНЯЯ ОБЩЕОБРАЗОВАТЕЛЬНАЯ ШКОЛА № 4» ЗАИНСКИЙ РАЙОН



100
СТРОИТЕЛЬНОЙ
ОТРАСЛИ
РЕСПУБЛИКИ
ТАТАРСТАН



МБОУ «СРЕДНЯЯ ОБЩЕОБРАЗОВАТЕЛЬНАЯ ШКОЛА №2 Г.АЗНАКАЕВО» АЗНАКАЕВСКИЙ РАЙОН



100
СТРОИТЕЛЬНОЙ
ОТРАСЛИ
РЕСПУБЛИКИ
ТАТАРСТАН



МБОУ «ОСНОВНАЯ ОБЩЕОБРАЗОВАТЕЛЬНАЯ ШКОЛА № 11» ЕЛАБУЖСКИЙ РАЙОН



100
СТРОИТЕЛЬНОЙ
ОТРАСЛИ
РЕСПУБЛИКИ
ТАТАРСТАН



КАПИТАЛЬНЫЙ РЕМОНТ ОБРАЗОВАТЕЛЬНЫХ ОРГАНИЗАЦИЙ (ДОСТУПНАЯ СРЕДА)



№	МО РТ	Сумма по ГК, тыс. рублей	СМР, %	
			Факт	Динамика за 2 недели
1	Сабинский, МБДОУ «Два Поля Арташский детский сад «Кубэлэк»	927,30	50,00	15,00
2	Сабинский, МБДОУ «Олуязский детский сад «Чачка»	601,78	99,00	1,00
3	Сабинский, Филиал МБДОУ «Верхнесиметский детский сад «Ромашка» - «Нижнесиметский детский сад «Шатлык»	578,28	99,00	1,00
4	Сабинский, МБОУ «Большешинарская средняя общеобразовательная школа имени А.А. Ахунзянова» с размещением МБДОУ «Большешинарский детский сад «Эллуки»	4 377,20	99,00	1,00
ИТОГО лимит по программе		6 484,56	92,00	4,50

МБОУ «БОЛЬШЕШИНАРСКАЯ СОШ ИМЕНИ А.А.АХУНЗЯНОВА» С РАЗМЕЩЕНИЕМ МБДОУ «БОЛЬШЕШИНАРСКИЙ ДЕТСКИЙ САД «ЭЛЛУКИ» САБИНСКИЙ РАЙОН



100
СТРОИТЕЛЬНОЙ
ОТРАСЛИ
РЕСПУБЛИКИ
ТАТАРСТАН



КАПИТАЛЬНЫЙ РЕМОНТ ПИЩЕБЛОКОВ ОБЩЕОБРАЗОВАТЕЛЬНЫХ ОРГАНИЗАЦИЙ С ПРИОБРЕТЕНИЕМ ОБОРУДОВАНИЯ



№	МО РТ	Количество объектов	Количество начатых объектов	Количество завершённых объектов	Сумма по ГК, тыс. рублей	СМР, %	
						Факт	Динамика за 2 недели
1	Новошешминский	1	1	0	3 482,05	1,00	1,00
2	Тюлячинский	2	2	0	5 267,92	7,00	5,69
3	Актанышский	4	4	0	9 090,17	12,31	4,42
4	Елабужский	7	5	0	27 765,22	12,69	1,00
5	Апастовский	6	5	0	10 639,30	14,01	6,93
6	Заинский	3	3	0	18 349,84	14,32	11,66
7	Алексеевский	4	4	0	9 697,55	15,19	8,95
8	Нурлатский	2	2	0	12 190,79	15,29	5,00
9	г.Набережные Челны	10	10	0	115 904,92	15,73	12,00
10	Алькеевский	1	1	0	9 836,01	16,00	10,00
11	Чистопольский	4	4	0	12 849,52	16,59	10,38
12	Муслюмовский	2	2	0	6 223,00	16,88	4,59
13	Высокогорский	4	4	0	10 146,40	17,78	8,80
14	Бавлинский	2	2	0	11 230,49	19,00	4,00
15	Нижнекамский	5	3	0	7 172,43	19,06	14,3
ИТОГО лимит по программе		198	192	0	968 650,70	32,61	3,16

КАПИТАЛЬНЫЙ РЕМОНТ ПИЩЕБЛОКОВ ОБЩЕОБРАЗОВАТЕЛЬНЫХ ОРГАНИЗАЦИЙ С ПРИОБРЕТЕНИЕМ ОБОРУДОВАНИЯ



№	МО РТ	Количество объектов	Количество начатых объектов	Количество завершённых объектов	Сумма по ГК, тыс. рублей	СМР, %	
						Факт	Динамика за 2 недели
16	Мамадышский	4	4	0	10 764,08	21,00	7,00
17	Черемшанский	1	1	0	7 974,34	25,00	12,00
18	Арский	3	3	0	10 743,60	26,15	10,88
19	Тукаевский	3	3	0	9 822,68	27,00	13,00
20	Зеленодольский	5	5	0	60 604,56	27,03	14,82
21	Верхнеуслонский	2	2	0	6 388,90	27,97	25,97
22	Тетюшский	2	2	0	5 460,01	28,00	15,28
23	Сармановский	3	3	0	8 107,35	30,00	10,00
24	Дрожжановский	7	7	0	5 195,14	30,37	22,37
25	Альметьевский	12	12	0	55 977,44	30,54	12,30
26	Азнакаевский	3	3	0	17 717,10	30,84	10,20
27	Аксубаевский	5	5	0	8 325,58	32,44	13,32
28	Менделеевский	2	2	0	11 562,06	33,60	7,22
29	Кукморский	6	6	0	18 491,58	35,62	13,98
30	Лаишевский	5	5	0	13 140,36	35,82	22,91
ИТОГО лимит по программе		198	192	0	968 650,70	32,61	3,16

КАПИТАЛЬНЫЙ РЕМОНТ ПИЩЕБЛОКОВ ОБЩЕОБРАЗОВАТЕЛЬНЫХ ОРГАНИЗАЦИЙ С ПРИОБРЕТЕНИЕМ ОБОРУДОВАНИЯ



№	МО РТ	Количество объектов	Количество начатых объектов	Количество завершённых объектов	Сумма по ГК, тыс. рублей	СМР, %	
						Факт	Динамика за 2 недели
31	Мензелинский	2	2	0	8 652,31	35,84	33,98
32	Лениногорский	4	4	0	22 264,35	38,42	17,31
33	Пестречинский	3	2	0	12 803,02	40,70	28,18
34	Бугульминский	4	4	0	28 075,53	41,00	21,61
35	Камско-Устьинский	2	2	0	2 401,89	41,43	32,52
36	г.Казань	44	43	0	291 964,68	42,22	20,36
37	Рыбно-Слободский	2	2	0	7 371,89	43,64	27,41
38	Агрызский	3	3	0	11 659,35	45,38	14,16
39	Буинский	5	5	0	16 664,17	48,02	4,25
40	Атнинский	1	1	0	8 769,03	55,00	15,00
41	Сабинский	3	3	0	9 112,86	60,31	54,93
42	Ютазинский	1	1	0	10 445,61	69,00	4,00
43	Кайбицкий	2	2	0	6 144,99	70,92	6,81
44	Балтасинский	2	2	0	12 200,70	79,30	4,48
ИТОГО лимит по программе		198	192	0	968 650,70	32,61	3,16

МБОУ «БОЛЬШЕКАЙБИЦКАЯ СОШ - ЦЕНТР ОБРАЗОВАНИЯ ЦИФРОВОГО И ГУМАНИТАРНОГО ПРОФИЛЕЙ КАЙБИЦКОГО МУНИЦИПАЛЬНОГО РАЙОНА РЕСПУБЛИКИ ТАТАРСТАН», **КАЙБИЦКИЙ РАЙОН**



100
СТРОИТЕЛЬНОЙ
ОТРАСЛИ
РЕСПУБЛИКИ
ТАТАРСТАН



КАПИТАЛЬНЫЙ РЕМОНТ ЗДАНИЙ ОБЩЕЖИТИЙ



№	МО РТ	Сумма по ГК, тыс. рублей	СМР, %	
			Факт	Динамика за 2 недели
ИТОГО лимит по программе		190 049,80	100,00	0,90
1	Спасский, ГБПОУ «Спасский техникум отраслевых технологий»	9 191,41	100,00	2,00
2	Апастовский, ГАПОУ «Апастовский аграрный колледж»	24 979,12	100,00	1,00
3	Н.Челны, ГАПОУ «Камский строительный колледж им.Е.Н.Батенчука»	16 299,93	100,00	-

ГБПОУ «СПАССКИЙ ТЕХНИКУМ ОТРАСЛЕВЫХ ТЕХНОЛОГИЙ», СПАССКИЙ РАЙОН



100
СТРОИТЕЛЬНОЙ
ОТРАСЛИ
РЕСПУБЛИКИ
ТАТАРСТАН



КАПИТАЛЬНЫЙ РЕМОНТ РЕСУРСНЫХ ЦЕНТРОВ



№	МО РТ	Сумма по ГК, тыс. рублей	СМР, %	
			Факт	Динамика за 2 недели
1	Буинский, ГАПОУ «Буинский ветеринарный техникум»	17 456,16	40,00	10,00
2	Апастовский, ГАПОУ «Апастовский аграрный колледж»	58 704,94	49,00	5,00
3	Чистопольский, ГАПОУ «Чистопольский сельскохозяйственный техникум им.Г.И.Усманова»	37 751,46	58,00	6,00
4	Тетюшский, ГАПОУ «Тетюшский сельскохозяйственный техникум»	125 580,63	67,00	8,00
ИТОГО лимит по программе		500 000,00	59,43	7,30
5	Н.Челны, ГАПОУ «Камский строительный колледж имени Е.Н.Батенчука»	21 509,15	100,00	-

ГАПОУ «БУИНСКИЙ ВЕТЕРИНАРНЫЙ ТЕХНИКУМ»

БУИНСКИЙ РАЙОН



100
СТРОИТЕЛЬНОЙ
ОТРАСЛИ
РЕСПУБЛИКИ
ТАТАРСТАН



КАПИТАЛЬНЫЙ РЕМОНТ СТАЦИОНАРНЫХ ОБЪЕКТОВ ЗДРАВООХРАНЕНИЯ



№	МО РТ	Сумма по ГК, тыс. рублей	СМР, %	
			Факт	Динамика за 2 недели
1	ГАУЗ «Республиканская клиническая инфекционная больница им.проф.А.Ф.Агафонова», стационарные блоки, г.Казань	49 725,34	50,00	0,00
2	ГАУЗ «Чистопольская ЦРБ», стационар, г.Чистополь	96 175,70	50,00	4,00
3	ГАУЗ «Межрегиональный клинико-диагностический центр», стационарные блоки, г.Казань, ул.Карбышева, д.12а	99 500,00	50,00	7,00
4	Университетская клиника Казанского Федерального университета, здания сердечно-сосудистого и неврологического стационаров, г.Казань, ул.Чехова, д.1а	49 750,00	50,00	5,00
5	ГАУЗ «Набережно-Челнинская инфекционная больница», блок "Б", г.Набережные Челны	149 250,00	53,00	6,00
6	ГАУЗ «Бугульминская ЦРБ», детская больница, г.Бугульма	99 500,00	55,00	9,00
7	ГАУЗ «Высокогорская центральная районная больница», лечебно-диагностический корпус, Высокогорский район, пос.ж./д.ст.Высокая Гора	33 425,94	57,00	15,00
8	ГАУЗ «Тетюшская ЦРБ», лечебный корпус, г.Тетюши	69 650,00	72,00	3,00
9	ГАУЗ «Апастовская ЦРБ», Апастовский МР	57 506,51	73,00	3,00
ИТОГО лимит по программе		1 625 940,26	70,08	3,71

КАПИТАЛЬНЫЙ РЕМОНТ СТАЦИОНАРНЫХ ОБЪЕКТОВ ЗДРАВООХРАНЕНИЯ



№	МО РТ	Сумма по ГК, тыс. рублей	СМР, %	
			Факт	Динамика за 2 недели
10	ГАУЗ «Нижекамская центральная районная многопрофильная больница», лечебный корпус № 3, г.Нижекамск	135 606,72	75,00	2,00
11	ГАУЗ «Лениногорская центральная районная больница», терапевтический корпус, г.Лениногорск	33 289,58	79,00	4,00
12	ГАУЗ «Муслюмовская центральная районная больница», Муслюмовский район, с.Муслюмово	10 448,67	80,00	9,00
13	ГАУЗ «Буинская ЦРБ», корпус А, В, г.Буинск, ул.Ефремова, д.137	114 425,00	87,00	2,00
14	ГАУЗ «Азнакаевская ЦРБ», лечебный корпус, г.Азнакаево	34 219,18	94,00	6,00
15	ГАУЗ «Детская городская больница с перинатальным центром» г.Нижекамск, главный корпус, г.Нижекамск, ул.Менделеева, д.45	199 967,80	94,00	4,00
ИТОГО лимит по программе		1 625 940,26	70,08	3,71
16	ГАУЗ «Госпиталь для ветеранов войн» г.Казани, здание лечебного корпуса №2, г.Казань	99 500,00	100,00	1,00
17	ГАУЗ «Бугульминская ЦРБ», инфекционное отделение, г.Бугульма	65 140,35	100,00	-
18	ГАУЗ «Детская республиканская клиническая больница МЗ РТ», лечебный корпус № 3, г.Казань	96 427,33	100,00	-

ГАУЗ «ЧИСТОПОЛЬСКАЯ ЦРБ», СТАЦИОНАР Г.ЧИСТОПОЛЬ



100
ЛЕТ
СТРОИТЕЛЬНОЙ
ОТРАСЛИ
РЕСПУБЛИКИ
ТАТАРСТАН



ГАУЗ «АЗНАКАЕВСКАЯ ЦРБ», ЛЕЧЕБНЫЙ КОРПУС Г.АЗНАКАЕВО



100
СТРОИТЕЛЬНОЙ
ОТРАСЛИ
РЕСПУБЛИКИ
ТАТАРСТАН



КАПИТАЛЬНЫЙ РЕМОНТ ЗДАНИЙ (ПОМЕЩЕНИЙ), ПОДВЕДОМСТВЕННЫХ МИНИСТЕРСТВУ ВНУТРЕННИХ ДЕЛ РОССИИ ПО РТ



№	МО РТ	Сумма по ГК, тыс. рублей	СМР, %	
			Факт	Динамика за 2 недели
1	Административное здание Отдела полиции «Гвардейский» Управления МВД России по г. Казани, г. Казань, ул. Патриса Лумумбы, д.52	6 467,50	8,00	6,00
2	Нежилое помещение Отдела МВД России по Тукаевскому району г. Набережные Челны, ул. Габдуллы Тукая, д.35	9 353,00	9,00	6,00
3	Здание Отдела полиции «Зареченский» Управления МВД России по г. Казани, г. Казань, ул. Димитрова, д.11	4 975,00	10,00	8,00
4	Здание караульного помещения и ограждение территории складов г. Казань, ул. Односторонка Ноксинская, д.29	29 551,50	11,00	5,00
5	Здания №1, №2 МВД по Республике Татарстан г. Казань, ул. Дзержинского, д.19/23, ул. Карла Фукса, д.3а/22	28 715,69	12,00	3,00
6	Административное здание Отдела полиции «Танкодром» Управления МВД России по г. Казани, г. Казань, ул. Курчатова, д.7а	995,00	18,00	3,00
ИТОГО лимит по программе		108 251,01	21,94	6,44

КАПИТАЛЬНЫЙ РЕМОНТ ЗДАНИЙ (ПОМЕЩЕНИЙ), ПОДВЕДОМСТВЕННЫХ МИНИСТЕРСТВУ ВНУТРЕННИХ ДЕЛ РОССИИ ПО РТ



№	МО РТ	Сумма по ГК, тыс. рублей	СМР, %	
			Факт	Динамика за 2 недели
7	Административное здание Отдела МВД России по Высокогорскому району, Республика Татарстан, поселок Высокая Гора, ул. Советская, д.25	3 980,00	25,00	18,00
8	Здание Отдела полиции "Центральный" Управления МВД России по г.Набережные Челны, ул.Шамиля Усманова д.59а	16 253,33	53,00	1,00
9	Здание гаража ФКУ «ЦХиСО МВД по Республике Татарстан» г. Казань, ул. Богатырева, д.10	7 960,00	68,00	8,00
ИТОГО лимит по программе		108 251,01	21,94	6,44

АДМИНИСТРАТИВНОЕ ЗДАНИЕ ОТДЕЛА МВД РОССИИ ПО ВЫСОКОГОРСКОМУ РАЙОНУ ВЫСОКОГОРСКИЙ РАЙОН



100
СТРОИТЕЛЬНОЙ
ОТРАСЛИ
РЕСПУБЛИКИ
ТАТАРСТАН



КАПИТАЛЬНЫЙ РЕМОНТ ОВОЩЕКАРТОФЕЛЕХРАНИЛИЩ



№	МО РТ	Лимит, тыс. рублей	СМР, %	
			Факт	Динамика за 2 недели
1	Овощехранилище Сельскохозяйственного потребительского кооператива «Деревня» в с.Ямаш, Альметьевский район	2 460,00	0,00	0,00
2	Картофелехранилище ООО «Саба» в с.Тимершик, Сабинский район	2 580,00	0,00	0,00
3	Овощехранилище № 5 с цехом очистки и фасовки овощей ООО «Агрофирма «Нармонка» в с.Нармонка (3-й этап), Лаишевский район	7 020,00	38,00	2,00
4	Овощехранилище ООО «Агро-фирма «Игенче» в с.Наласа, Арский район	1 200,00	50,00	30,00
ИТОГО лимит по программе		15 000,00	33,38	16,00
5	Овощехранилище ООО «Агрофирма «Кырлай» в с.Новый Яваш, Арский район	1 740,00	100,00	80,00

КАПИТАЛЬНЫЙ РЕМОНТ ДЕТСКИХ ОЗДОРОВИТЕЛЬНЫХ ЛАГЕРЕЙ



№	МО РТ	Сумма по ГК, тыс. рублей	СМР, %	
			Факт	Динамика за 2 недели
1	ДОЛ «Солнышко» ГБУ «Республиканский центр по организации оздоровления, отдыха и занятости детей и подростков «Лето» Высокогорского муниципального района	199 000,00	31,00	5,00
2	МБУ «Спортивная школа Вахитовского района» г.Казани СОЛ «Молодая гвардия»	40 243,71	34,00	5,00
3	МБУ «Центр по организации оздоровления, отдыха и занятости детей и подростков «Камский Артек» Нижнекамского муниципального района (1 этап)	155 220,00	62,00	2,00
4	СОЛ «Чайка» МБУ «Молодежный центр «Чайка» Зеленодольского муниципального района	172 093,38	76,00	4,00
5	ДОЛ «Алмалы» МБУ «Подростковый клуб «Ровесник» Агрызского муниципального района	23 715,90	90,00	3,00
6	Детский оздоровительный лагерь «Звездный» государственного бюджетного учреждения «Молодежный центр «Сэлэт» Лаишевского муниципального района	13 096,60	99,00	4,00
ИТОГО лимит по программе		603 369,59	56,58	4,34

ДОЛ «АЛМАЛЫ» МБУ «ПОДРОСТКОВЫЙ КЛУБ «РОВЕСНИК», АГРЫЗСКИЙ РАЙОН



100
СТРОИТЕЛЬНОЙ
ОТРАСЛИ
РЕСПУБЛИКИ
ТАТАРСТАН



КАПИТАЛЬНЫЙ РЕМОНТ И УКРЕПЛЕНИЕ МАТЕРИАЛЬНОЙ БАЗЫ ЗДАНИЙ (ПОМЕЩЕНИЙ) ПОДРОСТКОВЫХ КЛУБОВ




№	МО РТ	Сумма по ГК, тыс. рублей	СМР, %	
			Факт	Динамика за 2 недели
1	Молодёжный (подростковый) клуб «Сандугач» г.Казань, ул.Гагарина, 77б	30 017,16	9,00	6,00
2	Молодёжный (подростковый) клуб «Икар-2» г.Казань, ул.Рахимова,23	4 844,66	85,00	7,00
3	Муниципальное бюджетное учреждение «Молодежный (подростковый) клуб по месту жительства» с.Тлэнче Тамак, ул.Татарстан, д.19, Тукаевский	11 538,23	91,00	6,00
4	Молодежный (подростковый) клуб по месту жительства «Ровесник» с.Черемшан, ул.М.Титова, д.11, Черемшанский	18 841,76	92,00	4,00
5	Молодежный (подростковый) клуб по месту жительства «Юный десантник» г.Елабуга, ул.Тугарова, д.22 А, Елабужский	4 975,00	95,00	3,00
ИТОГО по программе		91 594,38	66,33	4,50
6	Молодёжный (подростковый) клуб «Икар» г.Казань, ул.Рахимова,23	827,84	100,00	1,00
7	Молодежный (подростковый) клуб по месту жительства «Алга» пгт.Апастово, ул.Октябрьская, д.55 А, Апастовский	15 920,00	100,00	-
8	Молодежный (подростковый) клуб по месту жительства «Восток» г.Альметьевск, ул.Заслонова, д.5, Альметьевский	1 576,08	100,00	-
9	Молодежный (подростковый) клуб по месту жительства «Темп» г.Альметьевск, ул.Промышленная, д.2б, Альметьевский	3 053,66	100,00	-

МОЛОДЕЖНЫЙ (ПОДРОСТКОВЫЙ) КЛУБ ПО МЕСТУ ЖИТЕЛЬСТВА «ЮНЫЙ ДЕСАНТНИК» ЕЛАБУЖСКИЙ РАЙОН



100
СТРОИТЕЛЬНОЙ
ОТРАСЛИ
РЕСПУБЛИКИ
ТАТАРСТАН



КАПИТАЛЬНЫЙ РЕМОНТ СПОРТИВНЫХ ОБЪЕКТОВ



№	МО РТ	Сумма по ГК, тыс. рублей	СМР, %	
			Факт	Динамика за 2 недели
1	Муниципальное бюджетное учреждение «Спортивная школа «Зилант» Кукморского муниципального района Республики Татарстан г.Кукмор, ул.Ленина, д. 34	12 608,74	25,00	15,00
2	Государственное автономное образовательное учреждение "Альметьевский колледж физической культуры" с благоустройством территории и приобретением оборудования) г.Альметьевск, пр.Р.Фахретдина, д.5	33 072,57	46,00	8,00
3	Муниципальное бюджетное учреждение «Спортивная школа» Агрызского муниципального района Республики Татарстан г.Агрыз, ул.К.Маркса, д. 103 б	32 047,97	49,00	9,00
5	Муниципальное бюджетное учреждение «Спортивная школа «Мотор» г.Казани г. Казань, ул.Ленинградская, д.26	43 164,49	65,00	10,00
4	Спортивный зал «Нефтяник» муниципального бюджетного учреждения «Спортивная школа «Олимп» Мензелинского муниципального района Республики Татарстан г.Мензелинск, ул.Строителей, д.19	14 992,17	69,00	16,00
ИТОГО лимит по программе		456 448,39	69,87	8,75

КАПИТАЛЬНЫЙ РЕМОНТ СПОРТИВНЫХ ОБЪЕКТОВ



№	МО РТ	Сумма по ГК, тыс. рубле	СМР, %	
			Факт	Динамика за 2 недели
6	Муниципальное бюджетное учреждение «Спортивная школа «Зай» Заинского муниципального района Республики Татарстан г.Заинск, пр. Победы, д. 1/12	25 018,84	86,00	5,00
7	Муниципальное автономное учреждение г.Набережные Челны «Спортивная школа олимпийского резерва «Витязь» им.М.Ш.Бибишева» г.Набережные Челны, пр.Набережночелнинский, д.25	99 430,00	95,00	1,00
8	Муниципальное бюджетное учреждение «Спортивная школа олимпийского резерва по плаванию «Касатка» г.Казани ул.Р.Зорге, д.64	16 739,55	99,00	0,00
ИТОГО лимит по программе		456 448,39	69,87	8,75
9	Государственное бюджетное профессиональное образовательное учреждение «Казанское училище олимпийского резерва» г.Казань, ул.Горьковское шоссе, д. 26	5 528,03	100,00	2,00

КАПИТАЛЬНЫЙ РЕМОНТ СПОРТИВНЫХ ОБЪЕКТОВ



№	МО РТ	Сумма по ГК, тыс. рубле	СМР, %	
			Факт	Динамика за 2 недели
ИТОГО лимит по программе		456 448,39	69,87	8,75
10	Муниципальное бюджетное учреждение «Спортивная школа «Юность» Буинского муниципального района Республики Татарстан г.Буинск, ул.Строительная, д.2	16 081,41	100,00	-
11	Муниципальное бюджетное учреждение «Спортивный комплекс «Дельфин» Буинского муниципального района Республики Татарстан г.Буинск, ул.Строительная, д. 2 а	11 325,28	100,00	-
12	Муниципальное бюджетное учреждение «Стадион-Ипподром» г.Мамадыш, ул.Ипподромная, д.2	7 056,49	100,00	-
13	Государственное автономное учреждение «Спортивный комплекс «Маяк» г. Зеленодольск, ул. Рогачева, д. 34б	11 814,02	100,00	-
14	Спортивный зал «Медведь» муниципального бюджетного учреждения «Спортивная школа» Тетюшского муниципального района Республики Татарстан г.Тетюши, ул.Ленина, д.25 Б	4 584,35	100,00	-

МУНИЦИПАЛЬНОЕ БЮДЖЕТНОЕ УЧРЕЖДЕНИЕ «СПОРТИВНАЯ ШКОЛА «ЗАЙ» Г.ЗАИНСК, ПР. ПОБЕДЫ, Д. 1/12, ЗАИНСКИЙ РАЙОН




100
СТРОИТЕЛЬНОЙ
ОТРАСЛИ
РЕСПУБЛИКИ
ТАТАРСТАН



МУНИЦИПАЛЬНОЕ АВТОНОМНОЕ УЧРЕЖДЕНИЕ Г.НАБЕРЕЖНЫЕ ЧЕЛНЫ «СПОРТИВНАЯ ШКОЛА ОЛИМПИЙСКОГО РЕЗЕРВА «ВИТЯЗЬ» ИМ.М.Ш.БИБИШЕВА», Г.НАБЕРЕЖНЫЕ ЧЕЛНЫ



100
СТРОИТЕЛЬНОЙ
ОТРАСЛИ
РЕСПУБЛИКИ
ТАТАРСТАН



КАПИТАЛЬНЫЙ РЕМОНТ ОБЪЕКТОВ УПРАВЛЕНИЯ ФЕДЕРАЛЬНОЙ СЛУЖБЫ ВОЙСК НАЦИОНАЛЬНОЙ ГВАРДИИ РФ ПО РТ



№	МО РТ	Сумма по ГК, тыс. рублей	СМР, %	
			Факт	Динамика за 2 недели
1	Здание гаража для служебных автомашин УВО по городу Казани - филиал ФГКУ «УВО ВНГ России по Республике Татарстан», г. Казань	30 564,51	35,00	10,00
2	Здание ОВО по Зеленодольскому району- филиал ФГКУ «УВО ВНГ России по Республике Татарстан», Зеленодольский	13 808,92	77,00	7,00
3	Здание Управления Росгвардии по Республике Татарстан, г. Казань	23 208,28	81,00	6,00
4	Нежилое помещение ОВО по Сабинскому району - филиал ФГКУ «УВО ВНГ России по Республике Татарстан», Сабинский	20 997,87	95,00	5,00
5	Административное здание ОВО по Альметьевскому району- филиал ФГКУ «УВО ВНГ России по Республике Татарстан», Альметьевский	5 225,00	97,00	1,00
6	Помещение в здании (литер А) УВО по городу Казани - филиал ФГКУ «УВО ВНГ России по Республике Татарстан», г. Казань	3 869,26	98,00	3,00
ИТОГО лимит по программе		100 852,46	73,86	5,33

КАПИТАЛЬНЫЙ РЕМОНТ ОБЪЕКТОВ УПРАВЛЕНИЯ ФЕДЕРАЛЬНОЙ СЛУЖБЫ ВОЙСК НАЦИОНАЛЬНОЙ ГВАРДИИ РФ ПО РТ



№	МО РТ	Сумма по ГК, тыс. рублей	СМР, %	
			Факт	Динамика за 2 недели
ИТОГО лимит по программе		100 852,46	73,86	5,33
7	АБК ОВО по Заинскому району- филиал ФГКУ «УВО ВНГ России по Республике Татарстан», Заинский	2 215,44	100,00	-
8	Административное здание ОВО по Лениногорскому району- филиал ФГКУ «УВО ВНГ России по Республике Татарстан», Лениногорский	3 580,52	100,00	-
9	Нежилое помещение ОВО по Бугульминскому району- филиал ФГКУ «УВО ВНГ России по Республике Татарстан», Бугульминский	796,20	100,00	-
10	Здание (спортивный зал) Управления Росгвардии по Республике Татарстан, г. Казань	3 004,28	100,00	-
11	Здание (гараж) Управления Росгвардии по Республике Татарстан, г. Казань	2 676,44	100,00	-

ЗДАНИЕ УПРАВЛЕНИЯ РОСГВАРДИИ ПО РТ Г.КАЗАНЬ, УЛ. ЛЕВО-БУЛАЧНАЯ, Д.20



100
СТРОИТЕЛЬНОЙ
ОТРАСЛИ
РЕСПУБЛИКИ
ТАТАРСТАН



НЕЖИЛОЕ ПОМЕЩЕНИЕ ОВО ПО САБИНСКОМУ РАЙОНУ - ФИЛИАЛ ФГКУ «УВО ВНГ РОССИИ ПО РТ» САБИНСКИЙ РАЙОН



100
СТРОИТЕЛЬНОЙ
ОТРАСЛИ
РЕСПУБЛИКИ
ТАТАРСТАН



КАПИТАЛЬНЫЙ РЕМОНТ ОБРАЗОВАТЕЛЬНЫХ ОРГАНИЗАЦИЙ ОТРАСЛИ КУЛЬТУРЫ (ДШИ)



№	МО РТ	Сумма по ГК, тыс. рублей	СМР, %	
			Факт	Динамика за 2 недели
2	Заинский, МБУ ДО «Заинская детская музыкальная школа» Заинского муниципального района, г.Заинск, ул.Ленина, д.9А	39 705,57	65,00	6,00
1	Чистопольский, МБОУ ДО «Детская художественная школа» Чистопольского муниципального района, г.Чистополь, ул.Вахитова, д.32	2 142,87	70,00	48,00
3	Черемшанский, МБУ ДО «Детская школа искусств» Черемшанского муниципального района, с.Черемшан, ул.Первомайская, д.26	27 764,18	74,00	6,00
4	Зеленодольский, МБУ ДО «Зеленодольская детская художественная школа», г.Зеленодольск, ул.Засорина, 4А	56 547,94	75,00	5,00
ИТОГО лимит по программе		143 881,63	75,05	13,80
5	Лениногорский, МБОУ ДО «Лениногорская детская художественная школа им.М.Х.Хаертдинова», г.Лениногорск, пр.Ленина, д.4	8 925,27	100,00	4,00
6	Пестречинский, МБУ ДО «Детская школа искусств» Пестречинского муниципального района, с.Пестрецы, Почтовая, д.1	8 795,80	100,00	-

МБУ ДО «ДЕТСКАЯ ШКОЛА ИСКУССТВ» ЧЕРЕМШАНСКИЙ РАЙОН



100
СТРОИТЕЛЬНОЙ
ОТРАСЛИ
РЕСПУБЛИКИ
ТАТАРСТАН



КАПИТАЛЬНЫЙ РЕМОНТ СТАЦИОНАРНЫХ ОРГАНИЗАЦИЙ СОЦИАЛЬНОГО ОБСЛУЖИВАНИЯ



№	МО РТ	Сумма по ГК, тыс. рублей	СМР, %	
			Факт	Динамика за 2 недели
1	ГАУСО «КЦСОН «Изгелек» МТЗ и СЗ РТ в Атнинском муниципальном районе», Атнинский	2 500,00	23,00	0,00
2	ГАУСО «Реабилитационный центр для детей и подростков с ограниченными возможностями «Солнечный» МТЗ и СЗ РТ», г.Казань	5 000,00	40,00	13,00
3	ГАУСО «КЦСОН «Тылсым» МТЗ и СЗ РТ в Кукморском муниципальном районе», Кукморский	3 000,00	60,00	7,00
4	ГКУ «Дербышкинский детский дом-интернат для умственно отсталых детей», г.Казань	6 000,00	80,00	10,00
5	ГАУСО «Казанский психоневрологический интернат», г.Казань	8 000,00	84,00	0,00
6	ГКУ «Социальный приют для детей и подростков «Надежда» в Мамадышском муниципальном районе», Мамадышский	3 500,00	97,00	10,00
7	ГАУСО «Лениногорский дом-интернат для престарелых и инвалидов», Лениногорский	7 000,00	95,00	5,00
8	ГАУСО «КЦСОН «Игелек узеге» МТЗ и СЗ РТ в Актанышском муниципальном районе», Актанышский	3 500,00	95,00	3,00
ИТОГО лимит по программе		99 976,00	90,53	6,50

КАПИТАЛЬНЫЙ РЕМОНТ СТАЦИОНАРНЫХ ОРГАНИЗАЦИЙ СОЦИАЛЬНОГО ОБСЛУЖИВАНИЯ



№	МО РТ	Сумма по ГК, тыс. рублей	СМР, %	
			Факт	Динамика за 2 недели
9	ГАУСО «Азнакаевский дом-интернат для престарелых и инвалидов», Азнакаевский	3 000,00	98,00	6,00
10	ГАУСО «Реабилитационный центр для детей и подростков с ограниченными возможностями МТЗ и СЗ РТ в Лаишевском муниципальном районе», Лаишевский	3 500,00	98,00	2,00
11	ГАУСО «Реабилитационный центр для детей и подростков с ограниченными возможностями «Возрождение» МТЗ и СЗ РТ в Бугульминском муниципальном районе»	3 000,00	98,00	0,00
12	ГКУ «Верхне-Отарский детский дом-интернат для умственно отсталых детей», Сабинский	4 500,00	99,00	4,00
ИТОГО лимит по программе		99 976,00	90,53	6,50
13	ГАУСО «КЦСОН «Омет» МТЗ и СЗ РТ в Азнакаевском муниципальном районе», Азнакаевский	2 500,00	100,00	8,00
14	ГАУСО «Алексеевский дом-интернат для престарелых и инвалидов», Алексеевский	3 976,00	100,00	4,00

КАПИТАЛЬНЫЙ РЕМОНТ СТАЦИОНАРНЫХ ОРГАНИЗАЦИЙ СОЦИАЛЬНОГО ОБСЛУЖИВАНИЯ



№	МО РТ	Сумма по ГК, тыс. рублей	СМР, %	
			Факт	Динамика за 2 недели
ИТОГО лимит по программе		99 976,00	90,53	6,50
15	ГАУСО «КЦСОН «Центр милосердия» МТЗ и СЗ РТ в Арском муниципальном районе», Арский	1 000,00	100,00	-
16	ГАУСО «КЦСОН «Забота» МТЗ и СЗ РТ в Пестречинском муниципальном районе», Пестречинский	2 000,00	100,00	-
17	ГАУСО «Федоровский дом-интернат для престарелых и инвалидов» МТЗ и СЗ РТ, Аксубаевский	3 000,00	100,00	-
18	ГАУСО «КЦСОН «Исток-Башлангыч» МТЗ и СЗ РТ в Лениногорском муниципальном районе», Лениногорский	2 000,00	100,00	-
19	ГАУСО «Реабилитационный центр для детей и подростков с ограниченными возможностями МТЗ и СЗ РТ «Солнышко» в городском округе «город Набережные Челны», г.Наб. Челны	1 500,00	100,00	-
20	ГАУСО «Чистопольский психоневрологический интернат», Чистопольский	5 000,00	100,00	-
21	ГАУСО «Ново-Чурилинский психоневрологический интернат» МТЗ и СЗ РТ, Арский	1 965,00	100,00	-
22	ГКУ «Республиканский центр материальной помощи» (компенсационных выплат), Бавлинский	2 035,00	100,00	-

КАПИТАЛЬНЫЙ РЕМОНТ СТАЦИОНАРНЫХ ОРГАНИЗАЦИЙ СОЦИАЛЬНОГО ОБСЛУЖИВАНИЯ



№	МО РТ	Сумма по ГК, тыс. рублей	СМР, %	
			Факт	Динамика за 2 недели
23	ГАУСО «Реабилитационный центр для детей и подростков с ограниченными возможностями МТЗ и СЗ РТ «Доверие» в Зеленодольском муниципальном районе», Зеленодольский	5 000,00	100,00	-
24	ГАУСО «Елабужский дом-интернат для престарелых и инвалидов», Елабужский	3 500,00	100,00	-
25	ГАУСО «Центр реабилитации инвалидов «Ветеран», Альметьевский	3 000,00	100,00	-
26	ГБУ «Республиканский центр социальной реабилитации инвалидов «Идель» МТЗ и СЗ РТ, Зеленодольский	3 000,00	100,00	-
27	ГАУСО «КЦСОН «Забота» МТЗ и СЗ РТ в Дрожжановском муниципальном районе», Дрожжановский	2 000,00	100,00	-
28	ГАУСО «Центр реабилитации инвалидов «Березка», Бавлинский	3 000,00	100,00	-
29	ГАУСО «Реабилитационный центр для детей и подростков с ограниченными возможностями МТЗ и СЗ РТ «Астра» в Елабужском муниципальном районе», Елабужский	3 000,00	100,00	-
ИТОГО лимит по программе		99 976,00	90,53	6,50

ГАУСО «РЕАБИЛИТАЦИОННЫЙ ЦЕНТР ДЛЯ ДЕТЕЙ И ПОДРОСТКОВ С ОГРАНИЧЕННЫМИ ВОЗМОЖНОСТЯМИ «ВОЗРОЖДЕНИЕ» МТЗ И СЗ РТ БУГУЛЬМИНСКИЙ РАЙОН



ГКУ «СОЦИАЛЬНЫЙ ПРИЮТ ДЛЯ ДЕТЕЙ И ПОДРОСТКОВ «НАДЕЖДА», МАМАДЫШСКИЙ РАЙОН



100
СТРОИТЕЛЬНОЙ
ОТРАСЛИ
РЕСПУБЛИКИ
ТАТАРСТАН



КАПИТАЛЬНЫЙ РЕМОНТ МУНИЦИПАЛЬНЫХ АРХИВОВ



№	МО РТ	Сумма по ГК, тыс. рублей	СМР, %	
			Факт	Динамика за 2 недели
1	г. Менделеевск, ул. Химиков, д. 3А, Менделеевский	8 955,00	67,00	7,00
2	г. Нижнекамск, ул. Ахтубинская, д. 6 А, Нижнекамский	10 489,06	99,00	1,00
ИТОГО лимит по программе		41 482,72	92,62	3,00
3	п.г.т. Алексеевское, ул. Павелкина, д. 18, Алексеевский	9 718,03	100,00	1,00
4	п.г.т. Балтаси, ул. Наримана, д. 21 А, Балтасинский	1 428,80	100,00	-
5	г. Заинск, ул. Автозаводская, д. 1а, Заинский	5 699,87	100,00	-
6	с. Сарманово, ул. Ленина, д. 28 Б, Сармановский	3 108,00	100,00	-
7	п.г.т. Камское Устье, ул. Гагарина, д. 80, Камско-Устьинский	1 774,14	100,00	-
8	г. Нурлат, ул. Советская, д. 117, Нурлатский	309,82	100,00	-

КАПИТАЛЬНЫЙ РЕМОНТ МУНИЦИПАЛЬНЫХ АРХИВОВ МЕНДЕЛЕЕВСКИЙ РАЙОН



100
СТРОИТЕЛЬНОЙ
ОТРАСЛИ
РЕСПУБЛИКИ
ТАТАРСТАН



КАПИТАЛЬНЫЙ РЕМОНТ ПОДВЕДОМСТВЕННЫХ ЗДАНИЙ МИНЛЕСХОЗА



№	МО РТ	Сумма по ГК, тыс. рублей	СМР, %	
			Факт	Динамика за 2 недели
1	Арский, Административное здание ГКУ «Арское лесничество»	3 076,97	80,00	6,00
2	Нурлатский, Административное здание ГКУ «Нурлатское лесничество»	2 948,72	90,00	8,00
3	Верхнеуслонский, Административное здание ГКУ «Приволжское лесничество»	8 045,16	93,00	6,00
4	Лаишевский, Административное здание ГКУ «Лаишевское лесничество»	4 081,55	97,00	4,00
5	Арский, Тукайское участковое лесничество	1 621,73	98,00	16,00
6	Мамадышский, Административное здание ГКУ «Мамадышское лесничество»	5 757,72	98,00	3,00
7	Алексеевский, Административное здание ГКУ «Билярское лесничество»	4 053,15	99,00	1,00
ИТОГО лимит по программе		70 115,07	97,46	17,38
8	Зеленодольский, ГКУ «Зеленодольское лесничество», Краснооктябрьское участковое лесничество	230,36	100,00	95,00
9	Нижнекамский, Административное здание ГКУ «Нижнекамское лесничество»	5 692,27	100,00	-

КАПИТАЛЬНЫЙ РЕМОНТ ПОДВЕДОМСТВЕННЫХ ЗДАНИЙ МИНЛЕСХОЗА



№	МО РТ	Сумма по ГК, тыс. рублей	СМР, %	
			Факт	Динамика за 2 недели
ИТОГО лимит по программе		70 115,07	97,46	17,38
10	Елабужский, Административное здание ГКУ «Елабужское лесничество»	7 709,59	100,00	-
11	Спасский, Административное здание ГКУ «Болгарское лесничество»	3 600,51	100,00	-
12	Черемшанский, Административное здание ГКУ «Черемшанское лесничество»	2 547,20	100,00	-
13	Тукаевский, Татарстанское участковое лесничество	2 122,48	100,00	-
14	Мамадышский, Кляушское участковое лесничество	985,32	100,00	-
15	Менделеевский, Менделеевское участковое лесничество	678,47	100,00	-
16	Алексеевский, Алексеевское участковое лесничество	1 161,24	100,00	-
17	Нурлатский, Мамыковское участковое лесничество	202,61	100,00	-
18	Зеленодольский, ГКУ «Зеленодольское лесничество», Лабораторный корпус	3 071,57	100,00	-
19	Мамадышский, Сокольское участковое лесничество	342,44	100,00	-

КАПИТАЛЬНЫЙ РЕМОНТ ПОДВЕДОМСТВЕННЫХ ЗДАНИЙ МИНЛЕСХОЗА



№	МО РТ	Сумма по ГК, тыс. рублей	СМР, %	
			Факт	Динамика за 2 недели
20	Зеленодольский, Зеленодольское участковое лесничество	1 166,14	100,00	-
21	Елабужский, Мортовское участковое лесничество	535,91	100,00	-
22	Лениногорский, Административное здание ГКУ «Лениногорское лесничество»	4 215,52	100,00	-
23	Алькеевский, Административное здание ГКУ «Алькеевское лесничество»	3 466,40	100,00	-
24	Алькеевский, Контора Чувашско-Бродского участкового лесничества	365,83	100,00	-
25	Балтасинский, Балтасинское участковое лесничество	1 011,69	100,00	-
26	Нурлатский, Восходское участковое лесничество	105,47	100,00	-
27	Нурлатский, Тимерликовское участковое лесничество	121,41	100,00	-
28	Лениногорский, Шугуровское участковое лесничество	1 197,64	100,00	-
ИТОГО лимит по программе		70 115,07	97,46	17,38

АДМИНИСТРАТИВНОЕ ЗДАНИЕ ГКУ «НИЖНЕКАМСКОЕ ЛЕСНИЧЕСТВО» НИЖНЕКАМСКИЙ РАЙОН



100
СТРОИТЕЛЬНОЙ
ОТРАСЛИ
РЕСПУБЛИКИ
ТАТАРСТАН



КАПИТАЛЬНЫЙ РЕМОНТ ЗДАНИЙ (ПОМЕЩЕНИЙ) ИСПОЛНИТЕЛЬНЫХ КОМИТЕТОВ (СОВЕТОВ) ПОСЕЛЕНИЙ



№	МО РТ	Сумма по ГК, тыс. рублей	СМР, %	
			Факт	Динамика за 2 недели
ИТОГО лимит по программе		27 079,77	100,00	6,00
1	с. Шемордан ул. Лермонтова д.2, Сабинский	2 059,85	100,00	6,00
2	с.Старое Сляково, ул. Клубная, д.1, Агрызский	2 059,85	100,00	-
3	с.Большое Елово, ул. Центральная д.2, Елабужский	2 059,85	100,00	-
4	с.Тюгеевка, ул.Центральная, д.8, Заинский	2 059,85	100,00	-
5	Поселок совхоза Татарстан, ул.Советская, д.3, Тукаевский	1 971,02	100,00	-
6	п.совхоза Красный Октябрь, ул.Школьная, д.3, Новошешминский	1 603,58	100,00	-
7	с.Нижняя Кармалка, ул.Ленина, д.44, Черемшанский	1 499,05	100,00	-
8	с.Ютаза, ул. Дмитрова д.2, Ютазинский	2 059,85	100,00	-
9	с.Крым-Сарай, ул.Советская, зд.59А, Бавлинский	2 059,85	100,00	-
10	п. ж/д ст.Акбаш, ул.Школьная д.9, Бугульминский	1 990,01	100,00	-
11	с.Сатламышево, ул.Тукая, д.2, Апастовский	2 059,85	100,00	-
12	с. Соболевское, ул. Береговая, д.30, Верхнеуслонский	2 059,85	100,00	-
13	с. Никольское, ул. Буденого, д. 37, Спасский	1 125,44	100,00	-
14	с.Чувашское Дрожжаное ул.Октябрьская д.21А, Дрожжановский	1 555,60	100,00	-
15	с. Багаево, ул. Центральная д. 28, Кайбицкий	856,28	100,00	-

КАПИТАЛЬНЫЙ РЕМОНТ ЗДАНИЙ ИСПОЛНИТЕЛЬНЫХ КОМИТЕТОВ ПОСЕЛЕНИЙ ЕЛАБУЖСКИЙ РАЙОН



100
СТРОИТЕЛЬНОЙ
ОТРАСЛИ
РЕСПУБЛИКИ
ТАТАРСТАН



ПРОГРАММЫ МОДЕРНИЗАЦИИ ИНЖЕНЕРНЫХ СЕТЕЙ



№	НАИМЕНОВАНИЕ ПРОГРАММЫ	Лимит финансирования, тыс.руб.			Примечание
		Всего	СМР	ПИР	
1	Обеспечение населения питьевой водой (111 СМР, 16 КР, 56 ПИР)	650 000,00	579 750,00	70 250,00	<p>ГК № 1 от 01.03.2021 на 203,38 млн. руб.;</p> <p>ГК № 2 от 10.03.2021 на 33,69 млн. руб.</p> <p>ГК № 8 от 22.03.2021 на 114,25 млн. руб.</p> <p>ГК № 10 от 19.04.2021 на 28,5 млн. руб.</p> <p>ГК № 11 от 19.04.2021 на 121,5 млн. руб.</p> <p>ГК № 19 от 28.06.2021 21,00 млн. руб.</p> <p>ГК № 20 от 05.07.2021 1,46 млн. руб.</p> <p>- на 25,90 млн. руб. заключение ГК ориентировочно 04.08.2021;</p> <p>- 28,51 млн руб.- ведется работа по организации аукционов</p>
2	Реконструкция, строительство сетей газораспределения, внутридомовых сетей газопотребления, установки блочно-модульных котельных и котлов наружного размещения в городах и районах (37 СМР, 20 ПИР)	162 200,00	150 846,00	11 354,00	<p>ГК № 13 от 27.04.2021 на 92,58 млн.</p> <p>- на 58,27 млн. руб. – заключение ГК ориентировочно 13.08.2021</p>

ПРОГРАММЫ МОДЕРНИЗАЦИИ ИНЖЕНЕРНЫХ СЕТЕЙ



№	НАИМЕНОВАНИЕ ПРОГРАММЫ	Лимит финансирования, тыс.руб.			Примечание
		Всего	СМР	ПИР	
3	Модернизация очистных сооружений и капитальный ремонт сетей канализации (5 СМР, 3 КР, 4 ПИР)	167 100,00	161 132,14	5 967,86	ГК № 2 от 10.03.2021 на 54,53 млн. руб. ГК № 7 от 22.03.2021 на 106,07 млн. руб.
4	Водообеспечение и устройство площадок ТБО в садоводческих некоммерческих товариществах (99 КР)	150 000,00	144 976,00	5 024,00	ГК № 6 от 15.03.2021 на 144,23 млн. руб.
5	Восстановление уличного освещения в населенных пунктах Республики Татарстан за счет средств бюджета (461 КР)	225 000,00	222 772,277	2 227,723	ГК № 15 от 05.05.2021 на 209,40млн. руб.
6	Реконструкция и капитальный ремонт сетей газопотребления с заменой котлов в котельных, установкой блочно-модульных котельных и котлов наружного размещения, обеспечивающих теплоснабжение бюджетных учреждений (9 СМР, 35 КР, 44 ПИР)	69 900,00	64 073,266	5 826,734	ГК № 13 от 27.04.2021 на 23,62 млн. руб. ГК № 14 от 05.05.2021 на 40,45млн. руб.

МОДЕРНИЗАЦИЯ ОЧИСТНЫХ СООРУЖЕНИЙ И КАПИТАЛЬНЫЙ РЕМОНТ СЕТЕЙ КАНАЛИЗАЦИИ



№	МО РТ	Лимит, тыс. рублей	СМР, %	Динамика, %
1	Строительство канализационной насосной станции с сетями по ул. Советской в г. Болгар, Спаский муниципальный район	3 500,0	25,00	5,00
2	Строительство сетей водоотведения и канализационно-насосных станций в с. Высокая Гора, Высокогорский муниципальный район	5 099,17	30,00	5,00
3	Реконструкция очистных сооружений и системы водоотведения в с. Актаныш, Актанышский муниципальный район	5 010,68	30,00	5,00
4	Строительство биологических очистных сооружений в поселке ж.-д. станции Высокая Гора и систем водоотведения в с. Высокая Гора, Высокогорский муниципальный район	66 559,17	37,00	5,00
5	Капитальный ремонт систем водоотведения в г. Нурлат, Нурлатский муниципальный район	37 354,11	51,00	4,00
ИТОГО		161 132,14	56,42	3,40
6	Капитальный ремонт системы водоотведения в г. Мамадыш, Мамадышский муниципальный район	10 500,0	100,00	-
7	Капитальный ремонт биологических очистных сооружений первой линии в г. Лаишево, Лаишевский муниципальный район	6 674,05	100,00	-
8	Строительство сетей водоотведения в пгт. Алексеевское, Алексеевский муниципальный район	26 434,96	100,00	-

СТРОИТЕЛЬСТВО БИОЛОГИЧЕСКИХ ОЧИСТНЫХ СООРУЖЕНИЙ, ВЫСОКОГОРСКИЙ РАЙОН



100
СТРОИТЕЛЬНОЙ
ОТРАСЛИ
РЕСПУБЛИКИ
ТАТАРСТАН



РЕКОНСТРУКЦИЯ, СТРОИТЕЛЬСТВО СЕТЕЙ ГАЗОРАСПРЕДЕЛЕНИЯ, ВНУТРИДОМОВЫХ СЕТЕЙ ГАЗОПОТРЕБЛЕНИЯ, УСТАНОВКИ БЛОЧНО-МОДУЛЬНЫХ КОТЕЛЬНЫХ И КОТЛОВ НАРУЖНОГО РАЗМЕЩЕНИЯ В ГОРОДАХ И РАЙОНАХ



№	МО РТ	Количество объектов	Количество завершенных объектов	Лимит, тыс. рублей	СМР, %	Динамика, %
1	Елабужский	1	0	2 153,62	0,00	0,00
2	Зеленодольский	2	0	428,48	0,00	0,00
3	г.Казань	2	0	7 874,32	0,00	0,00
4	Арский	1	0	12 306,86	20,00	20,00
5	Атнинский	1	0	3 260,94	50,00	50,00
6	Пестречинский	3	1	19 115,49	63,23	17,26
7	Ютазинский	6	1	1 899,72	69,31	37,94
8	Кукморский	10	0	51 153,38	71,89	36,86
9	Алексеевский	1	0	13 268,88	75,00	60,00
10	Буинский	5	0	2 825,47	83,97	83,97
11	Сабинский	2	1	12 344,69	89,07	5,47
12	Тукаевский	2	1	24 000,00	91,25	0,00
13	Бугульминский	1	1	214,17	100,00	85,00
ИТОГО:		37	5	150 846,00	57,54	16,74

РЕКОНСТРУКЦИЯ, СТРОИТЕЛЬСТВО СЕТЕЙ ГАЗОРАСПРЕДЕЛЕНИЯ, ВНУТРИДОМОВЫХ СЕТЕЙ ГАЗОПОТРЕБЛЕНИЯ, УСТАНОВКИ БЛОЧНО-МОДУЛЬНЫХ КОТЕЛЬНЫХ И КОТЛОВ НАРУЖНОГО РАЗМЕЩЕНИЯ В БУИНСКОМ РАЙОНЕ



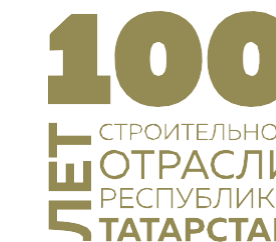
ВОДОБЕСПЕЧЕНИЕ В САДОВОДЧЕСКИХ НЕКОММЕРЧЕСКИХ ТОВАРИЩЕСТВАХ



100
ЛЕТ
СТРОИТЕЛЬНОЙ
ОТРАСЛИ
РЕСПУБЛИКИ
ТАТАРСТАН

№	МО РТ	Количество объектов	Количество завершенных объектов	Лимит, тыс. рублей	СМР, %	Динамика, %
1	г.Казань	7	0	16 906,09	0,00	0,00
2	Нижнекамский	4	0	8 214,17	0,00	0,00
3	Сармановский	2	0	5 741,10	0,00	0,00
4	Азнакаевский	3	0	4 249,05	4,16	2,77
5	Алексеевский	1	0	246,19	5,00	5,00
6	Заинский	3	0	14 100,03	10,00	10,00
7	Зеленодольский	6	0	10 286,75	25,26	6,93
8	Пестречинский	5	0	9 575,18	30,70	5,74
9	Верхнеуслонский	10	0	16 514,79	33,93	12,91
10	Арский	1	0	1 058,21	40,00	20,00
11	Тукаевский	8	0	22 077,77	57,73	21,68
12	Высокогорский	1	0	2 590,11	70,00	10,00
13	Лаишевский	6	0	13 944,85	81,73	12,30
14	Елабужский	3	1	5 683,77	84,47	10,05
15	Буинский	1	0	3 136,92	90,00	10,00
ИТОГО:		61	1	134 325,00	34,80	9,52

УСТРОЙСТВО ПЛОЩАДОК ТВЕРДЫХ БЫТОВЫХ ОТХОДОВ В САДОВОДЧЕСКИХ НЕКОММЕРЧЕСКИХ ТОВАРИЩЕСТВАХ



№	МО РТ	Количество объектов	Количество завершенных объектов	Лимит, тыс. рублей	СМР, %	Динамика, %
1	Альметьевский	3	0	232,02	0,00	0,00
2	Буинский	1	0	513,57	0,00	0,00
3	Верхнеуслонский	2	0	316,14	0,00	0,00
4	Елабужский	1	0	337,25	0,00	0,00
5	Пестречинский	2	0	336,93	30,00	17,50
6	Зеленодольский	6	0	1 447,27	15,02	10,61
7	Тукаевский	16	6	5 325,45	73,89	16,04
8	г. Казань	6	1	1 014,55	58,79	0,47
9	Высокогорский	1	0	376,94	85,00	10,00
ИТОГО:		38	7	9 900,15	52,22	11,46

ВОДОБЕСПЕЧЕНИЕ И УСТРОЙСТВО ПЛОЩАДОК ТВЕРДЫХ БЫТОВЫХ ОТХОДОВ В САДОВОДЧЕСКИХ НЕКОММЕРЧЕСКИХ ТОВАРИЩЕСТВАХ



100
СТРОИТЕЛЬНОЙ
ОТРАСЛИ
РЕСПУБЛИКИ
ТАТАРСТАН



СНТ «Смородинка», г.Казань



**СНТ «Шемелка»
Пестречинский район**

ОБЕСПЕЧЕНИЕ НАСЕЛЕНИЯ ПИТЬЕВОЙ ВОДОЙ



100
ЛЕТ
СТРОИТЕЛЬНОЙ
ОТРАСЛИ
РЕСПУБЛИКИ
ТАТАРСТАН

№	МО РТ	Количество объектов	Количество завершенных объектов	Лимит, тыс. рублей	СМР, %	Динамика, %
1	Менделеевский	1	0	8 708,00	0,00	0,00
2	Муслюмовский	1	0	8 708,00	0,00	0,00
3	Пестречинский	3	0	13 533,00	0,00	0,00
4	Арский	4	0	15 908,00	0,00	0,00
5	Верхнеуслонский	2	0	8 708,00	3,17	0,73
6	Алексеевский	2	0	8 708,00	3,53	2,35
7	Кукморский	3	1	8 708,00	13,38	0,84
8	Азнакаевский	3	1	8 708,00	16,00	10,79
9	Актанышский	2	1	8 708,00	16,08	0,00
10	Елабужский	3	0	8 708,00	20,30	10,00
11	Бугульминский	2	1	8 708,00	24,64	4,76
12	Мамадышский	1	0	8 708,00	24,87	9,94
13	Альметьевский	1	0	8 708,00	25,00	15,00
14	Сабинский	3	0	15 958,00	27,02	7,62
15	Чистопольский	3	1	8 708,00	27,25	4,83
ИТОГО:		127	54	579 750,00	59,01	9,30

ОБЕСПЕЧЕНИЕ НАСЕЛЕНИЯ ПИТЬЕВОЙ ВОДОЙ



100
ЛЕТ
СТРОИТЕЛЬНОЙ
ОТРАСЛИ
РЕСПУБЛИКИ
ТАТАРСТАН

№	МО РТ	Количество объектов	Количество завершенных объектов	Лимит, тыс. рублей	СМР, %	Динамика, %
16	Нурлатский	4	1	8 708,00	34,25	2,64
17	Зеленодольский	2	1	8 708,00	41,57	8,43
18	Атнинский	3	1	8 708,00	43,23	18,08
19	г.Казань	5	3	23 898,00	47,72	0,00
20	Буинский	8	4	57 908,00	56,33	7,31
21	Апастовский	4	0	31 808,00	58,68	38,60
22	Спасский	3	1	8 708,00	59,39	0,00
23	Ютазинский	3	2	8 708,00	62,79	0,00
24	Балтасинский	5	0	23 708,00	67,53	2,31
25	Тюлячинский	1	0	8 708,00	69,64	9,95
26	Заинский	3	2	8 708,00	70,75	6,61
27	Нижнекамский	2	1	8 708,00	71,63	11,98
28	Бавлинский	2	1	8 708,00	74,15	25,85
29	Аксубаевский	4	3	8 708,00	82,65	4,92
30	Лениногорский	1	0	8 708,00	84,57	44,77
ИТОГО:		127	54	579 750,00	59,01	9,30

ОБЕСПЕЧЕНИЕ НАСЕЛЕНИЯ ПИТЬЕВОЙ ВОДОЙ



100
ЛЕТ
СТРОИТЕЛЬНОЙ
ОТРАСЛИ
РЕСПУБЛИКИ
ТАТАРСТАН

№	МО РТ	Количество объектов	Количество завершенных объектов	Лимит, тыс. рублей	СМР, %	Динамика, %
31	К-Устьинский	6	4	8 708,00	87,23	10,58
32	Мензелинский	3	2	8 708,00	88,95	0,00
33	Высокогорский	3	1	8 708,00	89,49	21,68
34	Кайбицкий	1	0	8 708,00	89,55	0,00
35	Агрызский	2	1	8 708,00	89,79	4,08
36	г.Н. Челны	1	0	3 053,73	90,00	90,00
37	Черемшанский	5	4	22 208,00	90,54	1,57
38	Дрожжановский	5	4	57 908,00	91,02	20,20
39	Сармановский	3	1	8 708,00	94,48	10,00
40	Лаишевский	4	3	9 079,27	98,67	1,26
41	Тетюшский	2	1	8 708,00	98,86	0,00
	ИТОГО:	127	54	579 750,00	59,01	9,30
42	Новошешминский	2	2	8 708,00	100,00	-
43	Р-Слободский	3	3	8 708,00	100,00	-
44	Тукаевский	1	1	17 416,00	100,00	-
45	Алькеевский	2	2	8 708,00	100,00	-

ОБЕСПЕЧЕНИЕ НАСЕЛЕНИЯ ПИТЬЕВОЙ ВОДОЙ, СТРОИТЕЛЬСТВО СЕТЕЙ ВОДОСНАБЖЕНИЯ



100
СТРОИТЕЛЬНОЙ
ОТРАСЛИ
РЕСПУБЛИКИ
ТАТАРСТАН



БУИНСКИЙ РАЙОН



БУГУЛЬМИНСКИЙ РАЙОН

ВОССТАНОВЛЕНИЕ УЛИЧНОГО ОСВЕЩЕНИЯ В НАСЕЛЕННЫХ ПУНКТАХ РЕСПУБЛИКИ ТАТАРСТАН



№	МО РТ	Количество объектов	Количество завершённых объектов	Лимит, тыс. рублей	СМР, %	Динамика, %
1	Агрызский	6	0	3 037,19	0,00	0,00
2	Зеленодольский	21	0	9 291,06	0,00	0,00
3	Кукморский	11	0	4 612,30	0,00	0,00
4	Сабинский район	3	0	2 995,02	0,00	0,00
5	Тюлячинский	3	0	2 462,84	0,00	0,00
6	Чистопольский	9	0	4 198,85	0,00	0,00
7	Тукаевский	20	4	4 101,54	24,13	18,03
8	Алькеевский	12	5	2 557,90	28,79	28,79
9	Бугульминский	9	5	5 671,48	36,83	36,83
10	Черемшанский	14	6	2 432,44	36,91	36,91
11	Новошешминский	9	4	2 559,01	38,50	38,50
12	г.Н. Челны	1	0	16 166,74	40,00	15,00
13	Нижнекамский	34	14	11 463,09	40,39	23,59
14	Елабужский	15	3	4 170,65	40,57	4,57
15	Пестречинский	8	3	2 707,90	41,70	41,70
ИТОГО:		461	295	209 405,94	63,59	13,99

ВОССТАНОВЛЕНИЕ УЛИЧНОГО ОСВЕЩЕНИЯ В НАСЕЛЕННЫХ ПУНКТАХ РЕСПУБЛИКИ ТАТАРСТАН



№	МО РТ	Количество объектов	Количество завершенных объектов	Лимит, тыс. рублей	СМР, %	Динамика, %
16	г.Казань	18	7	29 356,33	58,70	24,03
17	Альметьевский	12	9	10 380,16	71,52	14,68
18	Лаишевский	3	2	3 320,11	76,51	43,68
19	Алексеевский	8	5	2 509,93	86,88	37,45
20	Кайбицкий	14	13	2 698,24	89,33	8,09
21	Заинский	15	14	4 260,11	92,01	8,11
22	Тетюшский	11	10	2 513,71	92,62	24,54
23	Балтасинский	12	11	3 044,25	94,31	0,00
24	Дрожжановский	12	12	2 148,67	100,00	52,40
25	Актанышский	1	1	3 056,14	100,00	30,00
26	Высокогорский	11	11	4 858,88	100,00	19,84
27	Менделеевский	15	15	2 527,69	100,00	9,33
28	Мензелинский	3	3	3 132,47	100,00	5,53
29	Лениногорский	12	12	4 662,17	100,00	5,06
30	Аксубаевский	11	11	3 064,63	100,00	3,50
ИТОГО:		461	295	209 405,94	63,59	13,99

ВОССТАНОВЛЕНИЕ УЛИЧНОГО ОСВЕЩЕНИЯ В НАСЕЛЕННЫХ ПУНКТАХ РЕСПУБЛИКИ ТАТАРСТАН



№	МО РТ	Количество объектов	Количество завершённых объектов	Лимит, тыс. рублей	СМР, %	Динамика, %
ИТОГО:		461	295	209 405,94	63,59	13,99
31	Верхнеуслонский	16	16	2 513,38	100,00	-
32	Нурлатский	15	3	4 758,81	100,00	-
33	Атнинский	13	13	2 400,74	100,00	-
34	Спасский	10	10	2 386,63	100,00	-
35	Арский	10	10	5 570,01	100,00	-
36	Буинский	5	5	3 224,95	100,00	-
37	Апастовский	5	4	2 364,16	100,00	-
38	Ютазинский	18	18	3 328,00	100,00	-
39	Бавлинский	5	5	2 688,36	100,00	-
40	К-Устьинский	5	5	2 487,64	100,00	-
41	Азнакаевский	3	3	4 460,89	100,00	-
42	Муслюмовский	1	1	2 524,65	100,00	-
43	Мамадышский	4	4	4 710,60	100,00	-
44	Сармановский	13	13	3 057,28	100,00	-
45	Рыбно-Слободский	5	5	2 968,31	100,00	-

ВОССТАНОВЛЕНИЕ УЛИЧНОГО ОСВЕЩЕНИЯ В НАСЕЛЕННЫХ ПУНКТАХ РЕСПУБЛИКИ ТАТАРСТАН



100
СТРОИТЕЛЬНОЙ
ОТРАСЛИ
РЕСПУБЛИКИ
ТАТАРСТАН



БАЛТАСИНСКИЙ РАЙОН



ЛЕНИНОГОРСКИЙ РАЙОН

РЕКОНСТРУКЦИЯ И КАПИТАЛЬНЫЙ РЕМОНТ СЕТЕЙ ГАЗОПОТРЕБЛЕНИЯ С ЗАМЕНОЙ КОТЛОВ В КОТЕЛЬНЫХ, ОБЕСПЕЧИВАЮЩИХ ТЕПЛОСНАБЖЕНИЕ БЮДЖЕТНЫХ УЧРЕЖДЕНИЙ



№	МО РТ	Количество объектов	Количество завершенных объектов	Лимит, тыс. рублей	СМР, %	Динамика, %
1	Тетюшский	1	0	2 600,00	25,00	25,00
2	Сармановский	1	0	1 020,00	35,00	20,00
3	Мамадышский	1	0	1 170,00	45,00	30,00
4	Кайбицкий	1	0	2 931,13	45,00	5,00
5	Высокогорский	1	0	2 300,00	50,00	35,00
6	Бугульминский	1	0	2 350,00	55,00	15,00
7	Лениногорский	1	0	3 000,00	70,00	10,00
8	Апастовский	1	0	1 850,00	75,00	0,00
9	Атнинский	1	0	2 600,00	80,00	35,00
10	Черемшанский	1	0	1 750,00	80,00	25,00
11	Кукморский	1	0	2 400,00	80,00	5,00
12	Чистопольский	1	0	1 420,00	85,00	75,00
13	Спасский	1	0	1 750,00	85,00	60,00
14	Мензелинский	1	0	2 500,00	85,00	10,00
15	Муслюмовский	1	0	1 020,00	85,00	0,00
ИТОГО:		44	5	64 073,27	80,18	30,60

РЕКОНСТРУКЦИЯ И КАПИТАЛЬНЫЙ РЕМОНТ СЕТЕЙ ГАЗОПОТРЕБЛЕНИЯ С ЗАМЕНОЙ КОТЛОВ В КОТЕЛЬНЫХ, ОБЕСПЕЧИВАЮЩИХ ТЕПЛОСНАБЖЕНИЕ БЮДЖЕТНЫХ УЧРЕЖДЕНИЙ



№	МО РТ	Количество объектов	Количество завершенных объектов	Лимит, тыс. рублей	СМР, %	Динамика, %
16	Бавлинский	1	0	1 600,00	86,00	6,00
17	Нурлатский	1	0	1 020,00	90,00	65,00
18	Агрызский	1	0	745,00	90,00	65,00
19	Арский	1	0	1 170,00	90,00	65,00
20	Аксубаевский	1	0	970,00	90,00	30,00
21	Актанышский	1	0	1 020,00	90,00	10,00
22	Дрожжановский	1	0	2500,00	90,00	0,00
23	Верхнеуслонский	1	0	2 941,53	95,00	90,00
24	К-Устьинский	1	0	1 200,00	95,00	90,00
25	Тюлячинский	1	0	540,00	95,00	80,00
26	Алексеевский	1	0	1 070,00	95,00	95,00
27	Пестречинский	1	0	1 020,00	95,00	75,00
28	Алькеевский	1	0	760,00	95,00	75,00
29	Зеленодольский	1	0	2 500,00	95,00	70,00
30	Сабинский	2	0	1 500,60	95,00	70,00
ИТОГО:		44	5	64 073,27	80,18	30,60

РЕКОНСТРУКЦИЯ И КАПИТАЛЬНЫЙ РЕМОНТ СЕТЕЙ ГАЗОПОТРЕБЛЕНИЯ С ЗАМЕНОЙ КОТЛОВ В КОТЕЛЬНЫХ, ОБЕСПЕЧИВАЮЩИХ ТЕПЛОСНАБЖЕНИЕ БЮДЖЕТНЫХ УЧРЕЖДЕНИЙ



№	МО РТ	Количество объектов	Количество завершенных объектов	Лимит, тыс. рублей	СМР, %	Динамика, %
31	Лаишевский	1	0	1 170,00	95,00	55,00
32	Р-Слободский	1	0	970,00	95,00	25,00
33	Нижнекамский	1	0	1 020,00	95,00	15,00
34	Балтасинский	1	0	1 170,00	95,00	15,00
35	Елабужский	1	0	745,00	95,00	5,00
36	Буинский	2	0	1 080,00	95,00	5,50
37	Новошешминский	1	0	1 170,00	95,00	0,00
ИТОГО:		44	5	64 073,27	80,18	30,60
38	Тукаевский	1	1	1 300,00	100,00	-
39	Азнакаевский	1	1	1 020,00	100,00	-
40	Альметьевский	1	1	1 170,00	100,00	-
41	Заинский	1	1	1 020,00	100,00	-
42	Ютазинский	1	1	1 020,00	100,00	-

РЕКОНСТРУКЦИЯ И КАПИТАЛЬНЫЙ РЕМОНТ СЕТЕЙ ГАЗОПОТРЕБЛЕНИЯ С ЗАМЕНОЙ КОТЛОВ В КОТЕЛЬНЫХ, ОБЕСПЕЧИВАЮЩИХ ТЕПЛОСНАБЖЕНИЕ БЮДЖЕТНЫХ УЧРЕЖДЕНИЙ



100
СТРОИТЕЛЬНОЙ
ОТРАСЛИ
РЕСПУБЛИКИ
ТАТАРСТАН



МБУ СДК с.Черки Дюртиле,
Буинский район



МБУ административное
здание пгт. Богатые Сабы,
Сабинский район



МБУ детский сад "Шатлык"
с. Большой Кукмор,
Кукморский район

ПРОГРАММА КАПИТАЛЬНОГО РЕМОНТА МКД НА 2021 ГОД



100
ЛЕТ
СТРОИТЕЛЬНОЙ
ОТРАСЛИ
РЕСПУБЛИКИ
ТАТАРСТАН


41 МО

1035 ДОМОВ,
В Т.Ч.


дополнительно
102 дома



БЮДЖЕТ РТ



МЕСТНЫЙ БЮДЖЕТ



СОБСТВЕННИКИ
ПОМЕЩЕНИЙ

КАПИТАЛЬНЫЙ РЕМОНТ МКД

ВЫПОЛНЕНИЕ СМР В РАЗРЕЗЕ МО



100
ЛЕТ
СТРОИТЕЛЬНОЙ
ОТРАСЛИ
РЕСПУБЛИКИ
ТАТАРСТАН

№ п/п	МО РТ	Кол-во домов	Лимит, млн.руб.	сумма (млн.руб.)	Выполнение СМР	
					% от лимита	% динамика за 2 недели
1	Пестречинский	18	59,25	0,13	0,22	0,05
2	Р.-Слободский	4	7,25	1,53	21,07	2,96
3	Заинский	72	80,31	19,50	24,28	1,58
4	Сабинский	14	15,26	3,96	25,94	3,92
5	Арский	6	20,05	6,57	32,75	16,47
6	Менделеевский	11	58,61	19,20	32,76	5,33
7	К.-Устьинский	5	10,2	3,55	34,76	0,40
8	Новошешминский	2	4,77	1,70	35,71	24,71
9	Елабужский	24	164,84	61,79	37,48	7,39
10	г. Казань	295	2 803,82	1 122,01	40,02	9,77
11	Зеленодольский	33	320,84	173,25	54,00	5,60
12	Апастовский	3	3,77	2,05	54,38	15,40
13	Алексеевский	6	11,14	6,18	55,48	18,02
14	Мамадышский	3	25,77	14,35	55,68	0,40
15	Тукаевский	9	27,72	15,76	56,84	11,47
16	Мензелинский	5	24,12	13,79	57,16	9,97
17	Бавлинский	11	43,74	25,24	57,71	13,18
18	Лаишевский	8	25,91	15,03	58,00	14,03
19	Азнакаевский	35	97,29	57,41	59,01	11,62
20	Черемшанский	4	2,4	1,42	59,10	9,66
21	Бугульминский	35	240,64	144,91	60,22	10,00
ИТОГО :		1035	7 030,53	3 682,79	52,38	9,89

КАПИТАЛЬНЫЙ РЕМОНТ МКД

ВЫПОЛНЕНИЕ СМР В РАЗРЕЗЕ МО



№ п/п	МО РТ	Кол-во домов	Лимит, млн.руб.	сумма (млн.руб.)	Выполнение СМР	
					% от лимита	% динамика за 2 недели
22	Высокогорский	12	43,58	26,33	60,42	18,07
23	Чистопольский	12	113,97	69,34	60,84	14,73
24	Нижнекамский	98	611,41	374,94	61,32	11,29
25	Кукморский	7	24,46	15,08	61,64	10,27
26	Сармановский	19	44,79	28,32	63,24	19,27
27	Ютазинский	10	24,36	16,01	65,70	33,59
28	г. Наб.Челны	152	1 466,37	973,24	66,37	11,24
29	Аксубаевский	9	7,24	4,84	66,90	7,34
30	Лениногорский	25	142,2	97,90	68,85	13,44
31	Альметьевский	37	339,29	234,82	69,21	6,31
32	Агрызский	15	37,74	26,94	71,39	12,51
33	Балтасинский	3	5,59	4,22	75,45	37,12
34	Нурлатский	9	54,65	43,25	79,15	16,68
35	Буинский	7	25,28	20,73	82,00	2,14
36	Тетюшский	7	10,7	8,93	83,45	2,72
37	Тюлячинский	1	0,48	0,40	84,27	9,68
38	Актанышский	2	9,92	8,65	87,23	7,29
39	Спасский	3	7,43	6,80	91,59	17,58
40	Верхнеуслонский	1	6,02	5,60	93,02	0,05
41	Муслюмовский	3	7,34	7,09	96,64	0,20
ИТОГО :		1035	7 030,53	3 682,79	52,38	9,89

Г.АЛЬМЕТЬЕВСК, УЛ. ПУШКИНА Д. 35



100
СТРОИТЕЛЬНОЙ
ОТРАСЛИ
РЕСПУБЛИКИ
ТАТАРСТАН



КАПИТАЛЬНЫЙ РЕМОНТ МКД

Информация о размещении извещений на торги



Кол-во домов всего	В том числе				Не представлены документы в Фонд
	заключен договор	торги состоялись	размещено на эл.площадке	лот на формировании	
1035	913	101	12	5	4 <i>(необходимо заключение о ПДОСС) Казань – 3 Пестречинский – 1</i>



СПАСИБО ЗА ВНИМАНИЕ!