



МИНИСТЕРСТВО СТРОИТЕЛЬСТВА, АРХИТЕКТУРЫ И ЖИЛИЩНО- КОММУНАЛЬНОГО ХОЗЯЙСТВА РЕСПУБЛИКИ ТАТАРСТАН



07 августа 2021 г.

ОБЩИЙ АНАЛИЗ ПО ПРОГРАММАМ СТРОИТЕЛЬСТВА НА 2021 ГОД



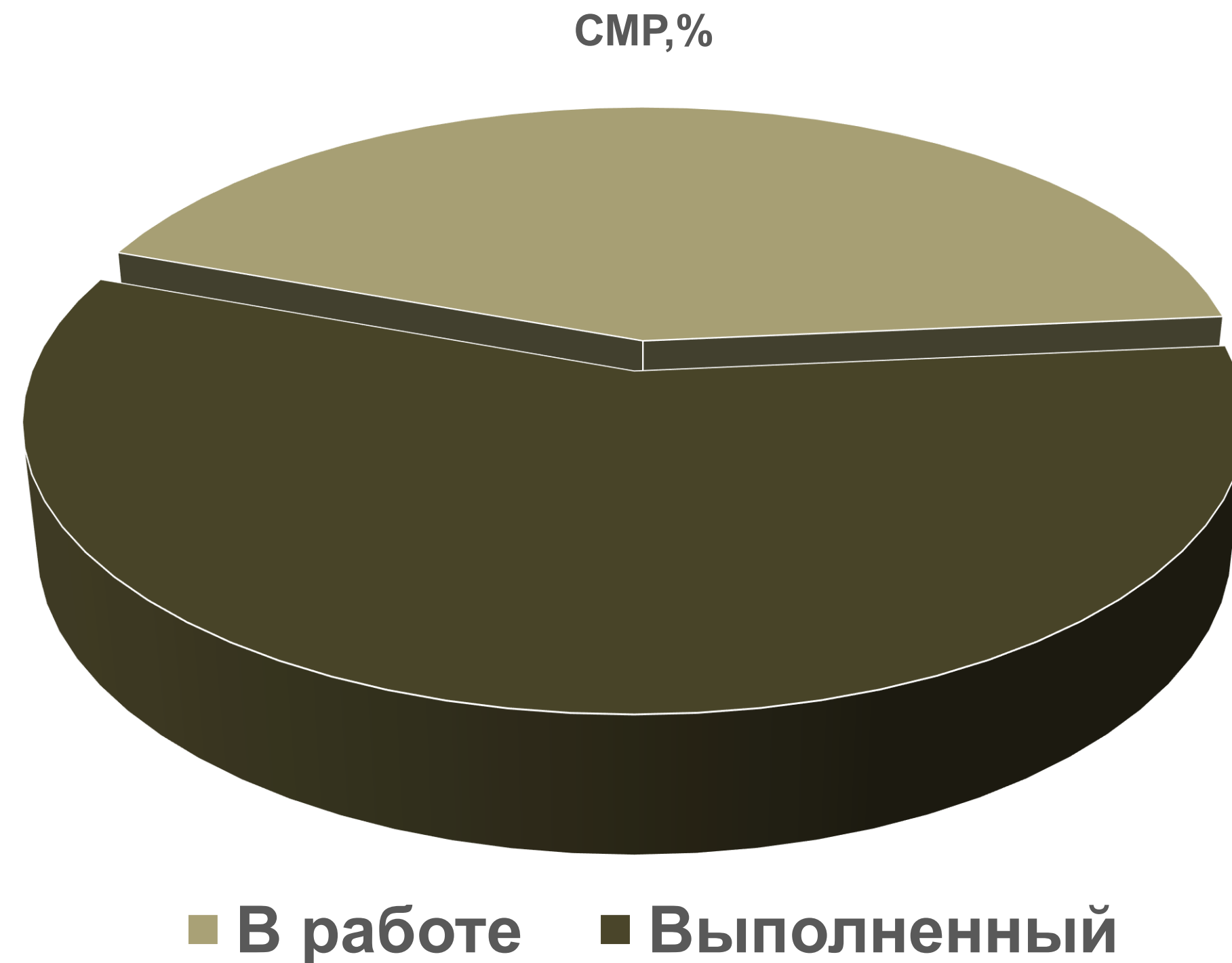
100
СТРОИТЕЛЬНОЙ
ОТРАСЛИ
РЕСПУБЛИКИ
ТАТАРСТАН

17 программ, из них:
1 070 объекта на 8 628,78 млн.руб.

1 программа реализована
49 объектов на 59,79 млн.руб.

16 программ в работе
1 021 объект на 8 568,99 млн.руб.

Общий СМР составляет 57 %



Сегодняшний доклад посвящен реализации программ строительства. Общая сметная стоимость 17 республиканских программ составляет 8,6 млрд рублей. К настоящему моменту программные мероприятия выполнены на 57%.

ОБЩИЙ АНАЛИЗ ПО НАЦИОНАЛЬНЫМ ПРОЕКТАМ НА 2021 ГОД



100
СТРОИТЕЛЬНОЙ
ОТРАСЛИ
РЕСПУБЛИКИ
ТАТАРСТАН

6 национальных проектов

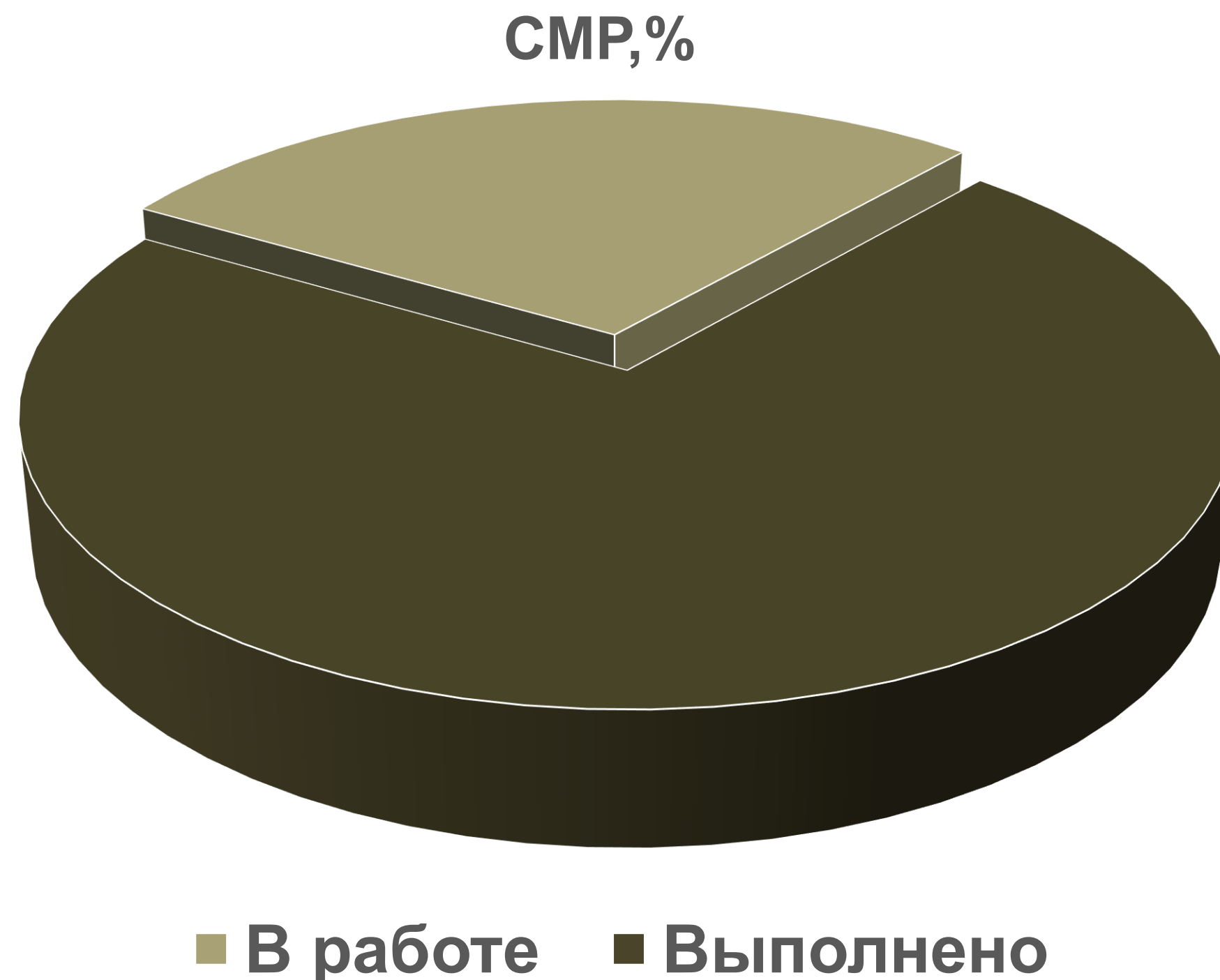
12 федеральных проектов

95 объектов (**7** объектов сданы)

3.77 тыс. кв.метров АЖФ

*На общую сумму 11 341,15 млн рублей
(освоено 4 491,82 млн рублей)*

Общий СМР составляет 71,83%



Что касается Нацпроектов, объем их исполнения в республике составляет 72%. Из 95 входящих в них объектов готовы 7. На реализацию Нацпроектов, в том числе, на расселение 4 тысяч кв. метров аварийного жилья, выделяется более 11 млрд рублей.

НАЛИЧИЕ ГОС. КОНТРАКТОВ И ВЫПОЛНЕНИЯ СМР ПО ОБЪЕКТАМ, ВКЛЮЧЕННЫМ В НАЦИОНАЛЬНЫЕ ПРОЕКТЫ НА 2021 ГОДА



НАИМЕНОВАНИЕ ПРОЕКТА		КОЛИЧЕСТВО ОБЪЕКТОВ	Контракт на СМР	СМР/%
НП «ЖИЛЬЕ И ГОРОДСКАЯ СРЕДА»	1. ФП «ЖИЛЬЕ»	1-школа (поставка оборудования)	+	100,00
		3-детских сада	+	57,48
		3 (1-очистн. сооруж., 1 внутриплоч. сети водоснабж., 1 внеплоч. сети водоснабж.)	+	15,00 12,00 -
	2. ФП «ФОРМИРОВАНИЕ КОМФОРТНОЙ ГОРОДСКОЙ СРЕДЫ»	49 (парки, скверы)	+	43,96
		8 (конкурс малых городов 2021 г.)	+	44,86
	3. ФП «ЧИСТАЯ ВОДА»	1 (строительство станц. водопод.)	+	55,00
НП «ЭКОЛОГИЯ»	4. ФП «ОЗДОРОВЛЕНИЕ ВОЛГИ»	1 реконструкция БОСК г.Казань	+	24,34
		1 строительство БОС в с.Коцаково	+	97,50
	5. ФП «ЧИСТАЯ СТРАНА»	2 (рекультивация свалки, переходящие объекты)	+	95,44
НП «ЗДРАВООХРАНЕНИЕ»	6. ФП «РАЗВИТИЕ ДЕТСКОГО ЗДРАВООХРАНЕНИЯ»	1 (строительство детс.онкологии и гематол.)	+	100,00
ИТОГО:		95	+ (92), - (3)	

НАЛИЧИЕ ГОС. КОНТРАКТОВ И ВЫПОЛНЕНИЯ СМР ПО ОБЪЕКТАМ, ВКЛЮЧЕННЫМ В НАЦИОНАЛЬНЫЕ ПРОЕКТЫ НА 2021 ГОДА



НАИМЕНОВАНИЕ ПРОЕКТА		КОЛИЧЕСТВО ОБЪЕКТОВ	Контракт на СМР	СМР/%
НП «КУЛЬТУРА»	7. ФП «КУЛЬТУРНАЯ СРЕДА»	3 - строительство дома культуры	ГК в августе	-
		2- капитальный ремонт детских музыкальных школ	+	68,18
		2 - строительство центра культурного развития	+	23,77
НП «ДЕМОГРАФИЯ»	8. ФП «СОДЕЙСТВИЕ ЗАНЯТОСТИ ЖЕНЩИНЫ»	13 (строительство детских садов)	+	75,22
	9. ФП «СПОРТ-НОРМА ЖИЗНИ»	1 (универсальный спортивный зал)	+	100,00
		1 (Поставка оборудования для создания ФОК)	+	100,00
НП «ОБРАЗОВАНИЕ»	10. ФП «СОВРЕМЕННАЯ ШКОЛА»	1 (строительство школы)	+	86,77
	11. ФП «УСПЕХ КАЖДОГО РЕБЕНКА»	2 (капремонт спорт.залов)	+	98,19
ИТОГО:		95	+ (92), - (3)	

СТРОИТЕЛЬСТВО ДОШКОЛЬНЫХ ОБРАЗОВАТЕЛЬНЫХ ОРГАНИЗАЦИЙ



№	МО РТ	Сумма по ГК, тыс. рублей	СМР, %	
			Факт	Динамика за 2 недели
1	ДОО на 330 мест в ЖК «Новые горки», г. Казань	375095,15	41,10	4,90
2	ДОО на 220 мест в г.Казани, Ново-Савиновский район, ЖК «Столичный»	270800,59	53,00	4,00
3	ДОО на 220 мест в Высокогорском районе, Высокогорское сельское поселение, северо-западнее д.Эстачи	270800,59	60,00	12,00
4	ДОО на 260 мест в г.Казани, ЖК «Лето»	268455,01	63,00	3,00
5	ДОО на 120 мест в Пестречинском МО, с.Богородское	178868,36	66,00	11,00
6	ДОО на 260 мест в г. Казани, 3-й квартал ЖК «Салават Купере» (позиция 2)	279750,60	69,00	4,00
7	ДОО на 220 мест в Пестречинском МО, ЖК «Светлый»	268612,14	70,00	6,00
8	ДОО на 140 мест в г. Казани, п. Константиновка	170635,35	70,59	4,22
ИТОГО		3791699,38	71,34	6,91
9	ДОО на 140 мест в г.Казани, ул.Аделя Кутуя, д.86	176706,64	75,00	20,00
10	ДОО на 120 мест в г. Казани, ЖК«Весна-2» (позиция 2)	166751,14	75,00	15,00
11	ДОО на 50 мест в Лаишевском районе, с.Державино	101217,12	78,00	10,00
12	ДОО на 140 мест в г.Альметьевск, мкр.Урсала	187244,21	80,00	2,00
13	ДОО на 220 мест в г.Казани, ЖК «Седьмое небо» (позиция 2)	267220,91	84,87	1,00
14	ДОО на 220 мест в г.Набережные Челны, ЖР «Притяжение»	267956,21	88,00	6,00
15	ДОО на 220 мест в г.Набережные Челны, мкр.34 «Прибрежный»	284690,31	98,00	1,00
16	ДОО на 220 мест в г.Набережные Челны, мкр.63 «Яшьлек»	256895,04	100,00	0,00

СТРОИТЕЛЬСТВО ДОШКОЛЬНЫХ ОБРАЗОВАТЕЛЬНЫХ ОРГАНИЗАЦИЙ НА 220 МЕСТ В Г.НАБЕРЕЖНЫЕ ЧЕЛНЫ



100
СТРОИТЕЛЬНОЙ
ОТРАСЛИ
РЕСПУБЛИКИ
ТАТАРСТАН



СТРОИТЕЛЬСТВО ДОШКОЛЬНЫХ ОБРАЗОВАТЕЛЬНЫХ ОРГАНИЗАЦИЙ НА 140 МЕСТ В Г.КАЗАНИ



100
СТРОИТЕЛЬНОЙ
ОТРАСЛИ
РЕСПУБЛИКИ
ТАТАРСТАН



СТРОИТЕЛЬСТВО ДОШКОЛЬНЫХ ОБРАЗОВАТЕЛЬНЫХ ОРГАНИЗАЦИЙ НА 220 МЕСТ В ВЫСОКОГОРСКОМ РАЙОНЕ



100
СТРОИТЕЛЬНОЙ
ОТРАСЛИ
РЕСПУБЛИКИ
ТАТАРСТАН



ФЕДЕРАЛЬНЫЙ ПРОЕКТ «ЖИЛЬЕ»



НАИМЕНОВАНИЕ ПРОГРАММЫ	Сумма по ГК, тыс. рублей	СМР, %	
		Факт	Динамика за 2 недели
Общеобразовательная школа на 1 501 место с бассейном в жилом комплексе по ул. Н. Ершова Советского района г. Казани (поставка оборудования)	80 081,84	100,00	1,00



ФЕДЕРАЛЬНЫЙ ПРОЕКТ «СОВРЕМЕННАЯ ШКОЛА»



НАИМЕНОВАНИЕ ПРОГРАММЫ	Сумма по ГК, тыс. рублей	СМР, %	
		Факт	Динамика за 2 недели
Общеобразовательная школа на 1224 места в квартале 3 ЖК «Салават Купере», г.Казань	1 441 000,40	86,77	10,77



ФЕДЕРАЛЬНЫЙ ПРОЕКТ «ЖИЛЬЕ»



№	НАИМЕНОВАНИЕ ПРОГРАММЫ	Сумма по ГК, тыс. рублей	СМР, %	
			ФАКТ	Динамика за 2 недели
1	Реконструкция очистных сооружений поверхностного стока жилого комплекса «Светлая долина» г.Казани.	17 860,47	15,00	3,00
2	Внеплощадочные наружные сети водоснабжения В1 ЖК «Лето» в Советском районе г.Казани	971,30	0,00	0,00
3	Внутриплощадочные наружные сети водоснабжения В1 ЖК «Лето» в Советском районе г.Казани	31 593,58	12,00	3,00

ФОРМИРОВАНИЕ КОМФОРТНОЙ ГОРОДСКОЙ СРЕДЫ



№	МО РТ	Сумма по ГК, тыс. рублей	СМР, %	
			Факт	Динамика за 2 недели
1	Н.Челны, Парк Гренада, 3 очередь	53 579,43	9,00	4,00
2	Чистопольский, Парк отдыха, 2 очередь	32 515,25	10,00	2,00
3	Н.Челны, Бульвар Юных Ленинцев, 2 очередь	49 750,00	12,00	5,00
4	Сабинский, Парк по ул. З.Юсупова, 2 очередь	23 173,86	15,00	1,00
5	Пестречинский, Детский городок	33 887,54	17,00	7,00
6	Тюлячинский, Береговая линия р. Тюлячки, 4 очередь	10 363,18	20,00	5,00
7	Сармановский, Сквер «100 летия ТАССР»	25 746,23	20,00	3,00
8	Менделеевский, Бульвар Интернационалистов	22 612,75	21,00	3,30
9	Тюлячинский, Пруд в селе Баландыш	9 950,00	25,00	3,00
10	Балтасинский, Набережная вдоль реки Шошма	17 608,76	25,00	3,00
11	Муслюмовский, Парк "Спортивный"	14 536,12	26,00	4,00
12	Арский, Площадь Советская и ул. Большая, 4 очередь	38 578,72	29,00	5,00
13	Елабужский, Георгиевский парк с прилегающим сквером по ул. Марджани	64 253,96	30,00	9,00
14	Нижнекамский, Экстрим-парк	69 650,00	30,00	3,00
ИТОГО		1 452 960,79	43,96	8,58

ФОРМИРОВАНИЕ КОМФОРТНОЙ ГОРОДСКОЙ СРЕДЫ



СМР, %

№	МО РТ	Сумма по ГК, тыс .рублей	СМР, %	
			Факт	Динамика за 2 недели
15	Нижнекамский, Школьный бульвар	9 950,00	32,00	4,00
16	Нижнекамский, Центральный сквер, 2 очередь	9 950,00	34,00	9,00
17	Нижнекамский, Экопарк, 2 очередь	44 775,00	35,00	9,00
18	Агрызский, ул. Карла Маркса, 3 очередь	26 117,80	39,00	4,00
19	Ютазинский, Сквер по ул. Ленина	15 229,61	40,00	10,00
20	Апастовский, Набережная р.Табарка	14 676,03	40,00	12,00
21	Тетюшский, Березовая роща, 2 очередь	16 234,49	40,00	11,00
22	Атнинский, Парк по ул. Пионерская	9 690,00	40,00	11,00
23	Новошешминский, Площадь перед зданием ЗАГС, 2 очередь	9 614,03	40,00	10,00
24	Альметьевский, Внутриквартальный бульвар микрорайона Западные Ворота (от ул. Гафиатуллина до ул.Бигаш)	78 567,73	40,10	4,00
25	Высокогорский, Сквер "100 лет ТАССР", 2 очередь	38 786,32	45,00	15,00
26	Черемшанский, ул. Советская	14 051,74	46,00	6,00
27	Балтасинский, Набережная Салкын чишма, 2 очередь	7 344,70	47,00	4,00
28	Верхнеуслонский, Парк отдыха	12 437,50	47,00	37,00
ИТОГО		1 452 960,79	43,96	8,58

ФОРМИРОВАНИЕ КОМФОРТНОЙ ГОРОДСКОЙ СРЕДЫ



№	МО РТ	Сумма по ГК, тыс. рублей	СМР, %	
			Факт	Динамика за 2 недели
29	Лениногорский, Парк «Мэхэббэт»	60 976,36	50,00	6,00
30	Лаишевский, Парк по ул. О.Кошевого, 3 очередь,	35 669,39	50,00	5,00
31	Нурлатский, Городское озеро	41 627,20	52,00	19,00
32	Дрожжановский, Парк «Дуслык»	16 223,21	55,00	20,00
33	Рыбно-Слободский, Сквер Ленина, 4 очередь	18 641,38	55,00	13,00
34	Азнакаевский, ул. Сююмбике, 2 очередь	45 226,26	55,00	7,00
35	Алькеевский, Сквер "Спортивный"	14 046,47	55,00	5,00
36	Альметьевский, Бульвар по ул. Ризы Фахретдина (от ул. Ленина до ул. Советская)	78 567,73	55,00	4,00
37	Спасский, Центральная площадь, 3 очередь	13 989,31	58,00	3,00
38	Зеленодольский. Парк «Березовая роща», мкр. Мирный, 2 очередь	92 953,60	60,00	20,00
39	Нижнекамский, Сквер по ул. Корабельная	28 739,66	61,00	1,20
40	Бавлинский, Парк Победы и Трудовой славы, 3 очередь	26 925,90	64,00	14,00
41	Нижнекамский, Пр.Химиков, 2 очередь	44 775,00	68,00	20,00
ИТОГО		1 452 960,79	43,96	8,58

ФОРМИРОВАНИЕ КОМФОРТНОЙ ГОРОДСКОЙ СРЕДЫ



№	МО РТ	Сумма по ГК, тыс. рублей	СМР, %	
			Факт	Динамика за 2 недели
42	Чистопольский, Центральная площадь	24 403,99	70,00	14,00
43	Аксубаевский, Сквер по ул. Мазилина, 3 очередь	21 056,55	70,00	2,00
44	Тукаевский, Парк «Дружбы народов»	15 987,41	71,00	14,00
45	Тукаевский, Сквер по ул.Центральная	15 987,41	73,00	13,00
46	Камско-Устьинский. Набережная р. Волга, 2 очередь	11 092,01	73,00	8,00
47	Алексеевский, Сквер по ул. Казакова (Парк Победы), 3 очередь	18 780,53	75,00	14,00
48	Заинский, Набережная р.Зай, 4 очередь	13 271,55	77,00	9,00
49	Заинский, Площадь перед ДК «Энергетик» и бульвар Победы, 2 очередь	40 389,16	91,00	6,00
ИТОГО		1 452 960,79	43,96	8,58

ФОРМИРОВАНИЕ КОМФОРТНОЙ ГОРОДСКОЙ СРЕДЫ КАМСКО-УСТЬИНСКИЙ РАЙОН



100
СТРОИТЕЛЬНОЙ
ОТРАСЛИ
РЕСПУБЛИКИ
ТАТАРСТАН



ФОРМИРОВАНИЕ КОМФОРТНОЙ ГОРОДСКОЙ СРЕДЫ БАЛТАСИНСКИЙ РАЙОН



100
СТРОИТЕЛЬНОЙ
ОТРАСЛИ
РЕСПУБЛИКИ
ТАТАРСТАН



РЕАЛИЗАЦИЯ МЕРОПРИЯТИЙ ОБЪЕКТОВ ПОБЕДИТЕЛЕЙ ВСЕРОССИЙСКОГО КОНКУРСА СОЗДАНИЯ КОМФОРТНОЙ ГОРОДСКОЙ СРЕДЫ



№	МО РТ	Сумма по ГК, тыс. рублей	СМР, %	
			Факт	Динамика за 2 недели
1	Тетюшский, 320 ступеней к истории: вдоль по Троицкой	49 750,00	15,00	8,00
2	Мензелинский, «Парк им. В.И.Ленина»	49 750,00	27,60	1,60
3	Менделеевский, Парк «Ушковские острова»	49 750,00	38,00	4,00
ИТОГО		487 550,00	44,86	8,33
4	Нурлатский, «Парк «Кондурча»	69 650,00	45,00	14,00
5	Бугульминский, Благоустройство прилегающей территории по ул. М. Джалиля к центральному водоему	79 600,00	45,00	10,00
6	Азнакаевский, Набережная реки Черная	69 650,00	50,00	5,00
7	Буинский, Центральная площадь	69 650,00	65,00	15,00
8	Мамадышский, «Набережная реки Вятка»	49 750,00	63,00	9,00

БЛАГОУСТРОЙСТВО ПРИЛЕГАЮЩЕЙ ТЕРРИТОРИИ МАМАДЫШСКИЙ РАЙОН



100
СТРОИТЕЛЬНОЙ
ОТРАСЛИ
РЕСПУБЛИКИ
ТАТАРСТАН



ФЕДЕРАЛЬНЫЙ ПРОЕКТ «ОЗДОРОВЛЕНИЕ ВОЛГИ»



№	НАИМЕНОВАНИЕ ПРОГРАММЫ	Сумма по ГК, тыс. рублей	СМР, %	
			ФАКТ	ДИНАМИКА ЗА 2 НЕДЕЛИ
1	Реконструкция БОСК г.Казани	1 332 551,38	24,34	1,29
2	Строительство биологических очистных сооружений в с. Коцаково Пестречинского муниципального района	66 321,36	97,50	0,28
ИТОГО		1 398 872,74		

РЕКОНСТРУКЦИЯ БОСК Г.КАЗАНИ



100
СТРОИТЕЛЬНОЙ
ОТРАСЛИ
РЕСПУБЛИКИ
ТАТАРСТАН



СТРОИТЕЛЬСТВО БИОЛОГИЧЕСКИХ ОЧИСТНЫХ СООРУЖЕНИЙ С. КОЩАКОВО, ПЕСТРЕЧИНСКИЙ РАЙОН



100
СТРОИТЕЛЬНОЙ
ОТРАСЛИ
РЕСПУБЛИКИ
ТАТАРСТАН



ФЕДЕРАЛЬНЫЙ ПРОЕКТ «ЧИСТАЯ СТРАНА»



№	НАИМЕНОВАНИЕ ПРОГРАММЫ	Сумма по ГК, тыс. рублей	СМР, %	
			ФАКТ	ДИНАМИКА ЗА 2 НЕДЕЛИ
1	Рекультивация несанкционированной свалки, расположенной в районе с. Прости Нижнекамского района	719 880,00	87,80	5,04

РЕКУЛЬТИВАЦИЯ НЕСАНКЦИОНИРОВАННОЙ СВАЛКИ С. ПРОСТИ



100
СТРОИТЕЛЬНОЙ
ОТРАСЛИ
РЕСПУБЛИКИ
ТАТАРСТАН



ФЕДЕРАЛЬНЫЙ ПРОЕКТ «ЧИСТАЯ ВОДА»



НАИМЕНОВАНИЕ ПРОГРАММЫ	Сумма по ГК, тыс. рублей	СМР, %	
		ФАКТ	ДИНАМИКА ЗА 2 НЕДЕЛИ
Строительство станции водоподготовки в п. Васильево Зеленодольского района	136 284,40	55,00	5,00



СТРОИТЕЛЬСТВО ПРИЕМНО-ДИАГНОСТИЧЕСКИХ ОТДЕЛЕНИЙ



МО РТ	Сумма по ГК, тыс. рублей	СМР, %	
		Факт	Динамика за 2 недели
Приемно-диагностическое отделения ГАУЗ «Чистопольская ЦРБ», г.Чистополь, ул.Вишневского, д.1	71 640,00	90,00	10,00



СТРОИТЕЛЬСТВО ФЕЛЬДШЕРСКО-АКУШЕРСКИХ ПУНКТОВ



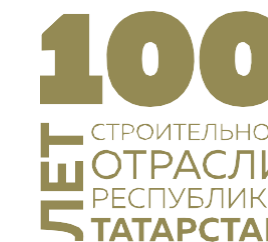
№	МО РТ	Сумма по ГК, тыс. рублей	СМР, %	
			Факт	Динамика за 2 недели
1	Дрожжановский МР, Коршанга-Шигалинский	2502,37	5,00	0,00
2	Заинский МР, Кадыровский	3974,01	5,00	0,00
3	Зеленодольский МР, Ильинский	3974,00	5,00	0,00
4	Мамадышский МР, Малокирменский	3974,00	5,00	0,00
5	Нижнекамский МР, Верхне-Челнинский	3974,01	5,00	0,00
6	Тетюшский МР, Больше-Атрянский	3974,00	5,00	0,00
7	Тукаевский МР, Новотроицкий	5293,44	5,00	0,00
8	Тюлячинский МР, Шармашинский	3974,01	5,00	0,00
9	Ютазинский МР, Ташкичуйский	2502,37	5,00	0,00
10	Верхнеуслонский МР, Введено-Слободский	3974,01	12,00	0,00
11	Кайбицкий МР, Бурундуковский	3974,01	20,00	15,00
12	Апастовский МР, Шигаевский	3974,00	35,00	10,00
13	Буинский МР, Малобуинковский	3974,01	40,00	25,00
14	Лайшевский МР, Шуранский	3974,01	40,00	25,00
ИТОГО		165 284,33	44,55	8,90

СТРОИТЕЛЬСТВО ФЕЛЬДШЕРСКО-АКУШЕРСКИХ ПУНКТОВ



№	МО РТ	Сумма по ГК, тыс. рублей	СМР, %	
			Факт	Динамика за 2 недели
15	Атнинский МР, Дусюмский	3974,00	40,00	15,00
16	Сабинский МР, Миченбашский	3974,01	40,00	10,00
17	Актанышский МР, Старо-Зияшевский	3974,00	40,00	5,00
18	Агрызский МР, Янга-Аулский	3974,01	42,00	2,00
19	Чистопольский МР, Татарско-Елтанский	3974,01	44,00	4,00
20	Менделеевский МР, Актазикский	3974,00	44,00	4,00
21	Лениногорский МР, Нижне-Чершилинский	3974,00	45,00	7,00
22	Альметьевский МР, Клементейкинский	3974,00	45,00	5,00
23	Елабужский МР, Гарийский	3974,01	46,00	36,00
24	Новошешминский МР, Андреевский	3974,00	50,00	10,00
25	Азнакаевский МР, Ильбяковский	3974,01	50,00	10,00
26	Мензелинский МР, Атряклинский	3974,00	50,00	5,00
27	Бавлинский МР, Татарско-Тумбарлинский	3974,00	50,00	20,00
28	Рыбно-Слободский МР, Шеморбашский	3974,01	53,00	3,00
29	Спасский МР, Чечеклинский	3974,00	55,00	5,00
ИТОГО		165 284,33	44,55	8,90

СТРОИТЕЛЬСТВО ФЕЛЬДШЕРСКО-АКУШЕРСКИХ ПУНКТОВ



№	МО РТ	Сумма по ГК, тыс. рублей	СМР, %	
			Факт	Динамика за 2 недели
30	Высокогорский МР, Ювасинский	3974,00	57,00	7,00
31	Аксубаевский МР, Новоузеевский	3974,01	58,00	6,00
32	Черемшанский МР, Карамышевский	3974,00	60,00	20,00
33	Камско-Устьинский МР, Шапкинский	3974,01	65,00	15,00
34	Пестречинский МР, Карповский	3974,00	69,00	4,00
35	Кукморский МР, Янцобинский	3974,00	70,00	19,00
36	Нурлатский МР, Андреевский	3974,00	73,00	13,00
37	Алексеевский МР, Подлесно-Шенталинский	3974,00	76,00	6,00
38	Алькеевский МР, Каракульский	3974,00	77,00	23,00
39	Балтасинский МР, Смаильский	3974,00	80,00	3,00
40	Сармановский МР, Юлтимеровский	3974,00	92,00	7,00
41	Арский МР, Среднекорсинский	3974,00	95,00	45,00
42	Бугульминский МР, Наратлинский	3974,00	97,00	10,00
ИТОГО		165 284,33	44,55	8,90

СТРОИТЕЛЬСТВО ФЕЛЬДШЕРСКО-АКУШЕРСКИХ ПУНКТОВ КАМСКО-УСТЬИНСКИЙ РАЙОН



100
СТРОИТЕЛЬНОЙ
ОТРАСЛИ
РЕСПУБЛИКИ
ТАТАРСТАН



СТРОИТЕЛЬСТВО ФЕЛЬДШЕРСКО-АКУШЕРСКИХ ПУНКТОВ САБИНСКИЙ РАЙОН



100
СТРОИТЕЛЬНОЙ
ОТРАСЛИ
РЕСПУБЛИКИ
ТАТАРСТАН



СТРОИТЕЛЬСТВО ОФИСА ВРАЧА ОБЩЕЙ ПРАКТИКИ ГАУЗ «Пестречинская ЦРБ», с.Новое Шигалеево ЖК «Усадьба Царево»



№	МО РТ	Сумма по ГК, тыс. рублей	СМР, %	
			Факт	Динамика за 2 недели
1	Офис врача общей практики ГАУЗ «Пестречинская центральная районная больница», с.Новое Шигалеево, ЖК «Усадьба Царево»	34 596,65	25,00	6,00

СТРОИТЕЛЬСТВО ОФИСА ВРАЧА ОБЩЕЙ ПРАКТИКИ ГАУЗ «ПЕСТРЕЧИНСКАЯ ЦРБ», С. НОВОЕ ШИГАЛЕЕВО



СТРОИТЕЛЬСТВО ВРАЧЕБНЫХ АМБУЛАТОРИЙ



№	МО РТ	Сумма по ГК, тыс. рублей	СМР, %	
			Факт	Динамика за 2 недели
1	Нурлатский МР, Старо-Челнинская врачебная амбулатория	13368,39	5,00	0,00
2	Спасский МР, Кузнечихинская врачебная амбулатория	13368,39	9,00	4,00
3	Арский МР, Арская врачебная амбулатория	14217,17	20,00	15,00
4	Азнакаевский МР, Вахитовская врачебная амбулатория	14217,17	25,00	20,00
ИТОГО		55 171,12	14,99	9,75

СТРОИТЕЛЬСТВО КРЫТЫХ ФУТБОЛЬНЫХ МАНЕЖЕЙ С КАРКАСНО-ТЕНТОВЫМ ПОКРЫТИЕМ РАЗМЕРОМ 20-40 МЕТРОВ И АДМИНИСТРАТИВНЫМ ЗДАНИЕМ



№	МО РТ	Сумма по ГК, тыс. рублей	СМР, %	
			Факт	Динамика за 2 недели
1	Заинский муниципальный район, г.Заинск, пр.Победы, д.1/12	53 860,69	51,00	19,00
2	Альметьевский муниципальный район, г.Альметьевск, ул.Шевченко, д.136	53 860,69	68,00	34,00
3	Бугульминский муниципальный район, г.Бугульма, ул.Нефтяников,д.19	53 860,69	69,00	12,00
4	Чистопольский муниципальный район, г.Чистополь, ул.Энгельса, д.140б	53 860,69	70,00	10,00
ИТОГО		215 442,77	64,50	18,75

ФУТБОЛЬНЫЙ МАНЕЖ АЛЬМЕТЬЕВСКИЙ РАЙОН



100
СТРОИТЕЛЬНОЙ
ОТРАСЛИ
РЕСПУБЛИКИ
ТАТАРСТАН



СТРОИТЕЛЬСТВО ЗДАНИЙ (ПОМЕЩЕНИЙ) ИСПОЛНИТЕЛЬНЫХ КОМИТЕТОВ (СОВЕТОВ) ПОСЕЛЕНИЙ



№	МО РТ	Сумма по ГК, тыс. рублей	СМР, %	
			Факт	Динамика за 2 недели
1	с.Кугарчино, ул.Зайтова, Рыбно-Слободский	5363,59	72,00	3,00
2	с.Юхмачи, Ленина, д.1а, Алькеевский	5363,59	88,00	8,00
3	с.Поисево, ул. Кирова, д.2А, Актанышский	5363,59	90,00	12,00
4	с.Верхний Субаш, ул.Ленина, д.4, Балтасинский	5363,59	90,00	5,00
ИТОГО		69726,63	94,31	5,70
5	с.Шугурово, ул. Ленина, д. 37, Лениногорский	5363,59	95,00	10,00
6	с.Теньки, ул.Октябрьская, д.88А, Камско-Устьинский	5363,59	97,00	12,00
7	п. Юлдуз, пер.Центральной, з/у 2а, Чистопольский	5363,59	97,00	1,00
8	с.Татарское Ходяшево, Пестречинский	5363,59	97,00	1,00
9	с.Альшеево ул. Центральная, Буинский	5363,59	100,00	3,00
10	г.Мензелинск, ул.Социалистическая, 65А, Мензелинский	5363,59	100,00	2,00
11	с.Баландыш, ул.Гагарина, д.4, Тюлячинский	5 363,59	100,00	-
12	дер.Пойкино, ул.Первомайская, 51, Мамадышский	5 363,59	100,00	-
13	с.Бакрчи, ул.Гагарина, з/у 25а ,Тетюшский	5 363,59	100,00	-

ИСПОЛНИТЕЛЬНЫЙ КОМИТЕТ АЛЬКЕЕВСКИЙ РАЙОН



100
СТРОИТЕЛЬНОЙ
ОТРАСЛИ
РЕСПУБЛИКИ
ТАТАРСТАН



ИСПОЛНИТЕЛЬНЫЙ КОМИТЕТ АКТАНЫШСКИЙ РАЙОН



100
СТРОИТЕЛЬНОЙ
ОТРАСЛИ
РЕСПУБЛИКИ
ТАТАРСТАН



СТРОИТЕЛЬСТВО ДЕТСКИХ ОЗДОРОВИТЕЛЬНЫХ ЛАГЕРЕЙ



№	МО РТ	Сумма по ГК, тыс. рублей	СМР, %	
			Факт	Динамика за 2 недели
1	Строительство ДОЛ «Факел» МБУ «Подростковый клуб «Ажаган» Новошешминского муниципального района	29 850,00	7,00	0,00
2	Строительство МБУ «Спортивная школа Вахитовского района» г.Казани спортивно-оздоровительный лагерь «Молодая гвардия» (1 этап)	195 877,18	10,00	2,00
3	Строительство МБУ «Детский оздоровительный лагерь «Созвездие» Заинского муниципального района	20 859,49	27,00	0,00
4	Строительство ДОЛ «Волга» ГБУ «Молодежный центр «Сэлэт» Камско-Устьинского муниципального района	30 118,12	35,00	5,00
5	Строительство МБУ «Центр по организации оздоровления, отдыха и занятости детей и подростков «Камский Артек» Нижнекамского муниципального района	26 517,02	70,00	21,00
6	Строительство ДОЛ «Звездный» ГБУ «Молодежный центр «Сэлэт» Лаишевского муниципального района	77 051,25	100,00	-
ИТОГО		380 273,06	35,10	4,66

СТРОИТЕЛЬСТВО ДЕТСКИХ ОЗДОРОВИТЕЛЬНЫХ ЛАГЕРЕЙ «КАМСКИЙ АРТЕК», НИЖНЕКАМСКИЙ РАЙОН



100
СТРОИТЕЛЬНОЙ
ОТРАСЛИ
РЕСПУБЛИКИ
ТАТАРСТАН



СТРОИТЕЛЬСТВО БЛОЧНО-МОДУЛЬНЫХ ПУНКТОВ КОМПЛЕКСНОГО ОБСЛУЖИВАНИЯ НАСЕЛЕНИЯ



№	МО РТ	Сумма по ГК, тыс. рублей	СМР, %	
			Факт	Динамика за 2 недели
1	Кукморский, с.Каенсар, ул.1 Мая	2900,66	5,00	5,00
2	Агрызский, с.Биктово, ул.Мирная	2900,66	5,00	5,00
3	Тетюшский, с.Бессоново, ул.Стахановская	2900,66	5,00	5,00
4	Пестречинский, с.Кулаево, ул.Профсоюзная	2900,66	5,00	0,00
5	Черемшанский, с.Мордовское Афонькино, ул.Цаплина	2900,66	7,00	4,00
6	Дрожжановский, д.Татарские Тюки, ул.Советская	2900,66	20,00	15,00
7	Актанышский, д.Нижнее Гареево, ул.Кирова	2900,66	40,00	35,00
ИТОГО		46410,62	49,44	16,73
8	Сармановский, д.Кульметьево, ул.Хисамова	2900,66	50,00	0,00
9	Пестречинский, д.Надеждино, ул.Школьная	2900,66	57,00	2,00
10	Зеленодольский, с.Большие Ключи, ул.Волостнова	2900,66	70,00	70,00
11	Сабинский, д.Куюк, ул.Татарстан	2900,66	70,00	10,00
12	Кайбицкий, с.Мурали, ул.Центральная	2900,66	70,00	10,00
13	Алексеевский, с.Лебяжье, ул.65 лет Победы	2900,66	95,00	25,00
14	Елабужский, с.Новая Мурзиха, ул.Центральная	2900,66	95,00	50,00
15	Чистопольский, с.Нарат-Елга, ул.Центральная	2900,66	97,00	15,00
16	Камско-Устьинский, д.Караталга, ул.Средняя	2900,66	100,00	-

СТРОИТЕЛЬСТВО БЛОЧНО-МОДУЛЬНЫХ ПУНКТОВ КОМПЛЕКСНОГО ОБСЛУЖИВАНИЯ НАСЕЛЕНИЯ ЗЕЛЕНОДОЛЬСКИЙ РАЙОН



100
СТРОИТЕЛЬНОЙ
ОТРАСЛИ
РЕСПУБЛИКИ
ТАТАРСТАН



СТРОИТЕЛЬСТВО БЛОЧНО-МОДУЛЬНЫХ ПУНКТОВ КОМПЛЕКСНОГО ОБСЛУЖИВАНИЯ НАСЕЛЕНИЯ ЕЛАБУЖСКИЙ РАЙОН




100
СТРОИТЕЛЬНОЙ
ОТРАСЛИ
РЕСПУБЛИКИ
ТАТАРСТАН



ВВОД ЖИЛЬЯ В РЕСПУБЛИКЕ ТАТАРСТАН



100
СТРОИТЕЛЬНОЙ
ОТРАСЛИ
РЕСПУБЛИКИ
ТАТАРСТАН



ВВОД ЖИЛЬЯ ПО МО РТ

КВ.М.



100
ЛЕТ
СТРОИТЕЛЬНОЙ
ОТРАСЛИ
РЕСПУБЛИКИ
ТАТАРСТАН

№	МО РТ	План	Факт	% выполнения	Остаток
1	Муслюмовский	10 000	2 262	22,6	7 738
2	Новошешминский	5 000	1 179	23,6	3 821
3	Лениногорский	25 000	6 098	24,4	18 902
4	Буинский	16 000	4 047	25,3	11 953
5	Менделеевский	13 000	5 516	42,4	7 484
6	Нижнекамский	70 000	30 000	42,9	40 000
7	Чистопольский	22 000	10 051	45,7	11 949
8	Бугульминский	35 000	16 287	46,5	18 713
9	Спасский	5 000	2 420	48,4	2 580
10	В-Услонский	35 000	17 252	49,3	17 748
11	Арский	25 000	12 590	50,4	12 410
12	г.Казань	930 000	496 166	53,4	433 834
13	г.Наб.Челны	320 000	171 341	53,5	148 659
14	Азнакаевский	22 000	11 794	53,6	10 206
15	Альметьевский	120 000	65 048	54,2	54 952
ВСЕГО по РТ		2 670 000	1 596 478	59,8	1 073 522

ВВОД ЖИЛЬЯ ПО МО РТ

КВ.М.



100
СТРОИТЕЛЬНОЙ
ОТРАСЛИ
РЕСПУБЛИКИ
ТАТАРСТАН

№	МО РТ	План	Факт	% выполнения	Остаток
16	Дрожжановский	7 000	3 914	55,9	3 086
17	Зеленодольский	90 000	51 034	56,7	38 966
18	Тетюшский	10 000	5 727	57,3	4 273
19	Р-Слободский	15 000	8 750	58,3	6 250
20	Агрызский	18 000	10 626	59,0	7 374
21	Апастовский	8 000	4 781	59,8	3 219
22	Елабужский	60 000	36 305	60,5	23 695
23	Бавлинский	15 000	9 105	60,7	5 895
24	Тюлячинский	7 000	4 287	61,2	2 713
25	Аксубаевский	8 000	4 905	61,3	3 095
26	Атнинский	4 000	2 471	61,8	1 529
27	Ютазинский	13 000	8 032	61,8	4 968
28	Алькеевский	8 000	4 950	61,9	3 050
29	Алексеевский	16 000	10 039	62,7	5 961
30	Кайбицкий	5 000	3 160	63,2	1 840
ВСЕГО по РТ		2 670 000	1 596 478	59,8	1 073 522

ВВОД ЖИЛЬЯ ПО МО РТ

КВ.М.




100
ЛЕТ
СТРОИТЕЛЬНОЙ
ОТРАСЛИ
РЕСПУБЛИКИ
ТАТАРСТАН

№	МО РТ	План	Факт	% выполнения	Остаток
31	Актанышский	15 000	9 667	64,4	5 333
32	К-Устьинский	7 000	4 643	66,3	2 357
33	Нурлатский	17 000	11 395	67,0	5 605
34	Сабинский	22 000	14 919	67,8	7 081
35	Мензелинский	14 000	9 653	69,0	4 347
36	Заинский	20 000	14 066	70,3	5 934
37	Сармановский	10 000	7 107	71,1	2 893
38	Тукаевский	110 000	79 532	72,3	30 468
39	Мамадышский	20 000	14 463	72,3	5 537
40	Высокогорский	110 000	81 096	73,7	28 904
41	Балтасинский	15 000	11 095	74,0	3 905
42	Кукморский	27 000	20 173	74,7	6 827
43	Лаишевский	160 000	130 242	81,4	29 758
44	Пестречинский	190 000	162 382	85,5	27 618
45	Черемшанский	6 000	5 908	98,5	92
ВСЕГО по РТ		2 670 000	1 596 478	59,8	1 073 522

МНОГОКВАРТИРНОЕ ИНВЕСТИЦИОННОЕ ЖИЛЬЕ



100
СТРОИТЕЛЬНОЙ
ОТРАСЛИ
РЕСПУБЛИКИ
ТАТАРСТАН



МНОГОКВАРТИРНОЕ ИНВЕСТИЦИОННОЕ ЖИЛЬЕ

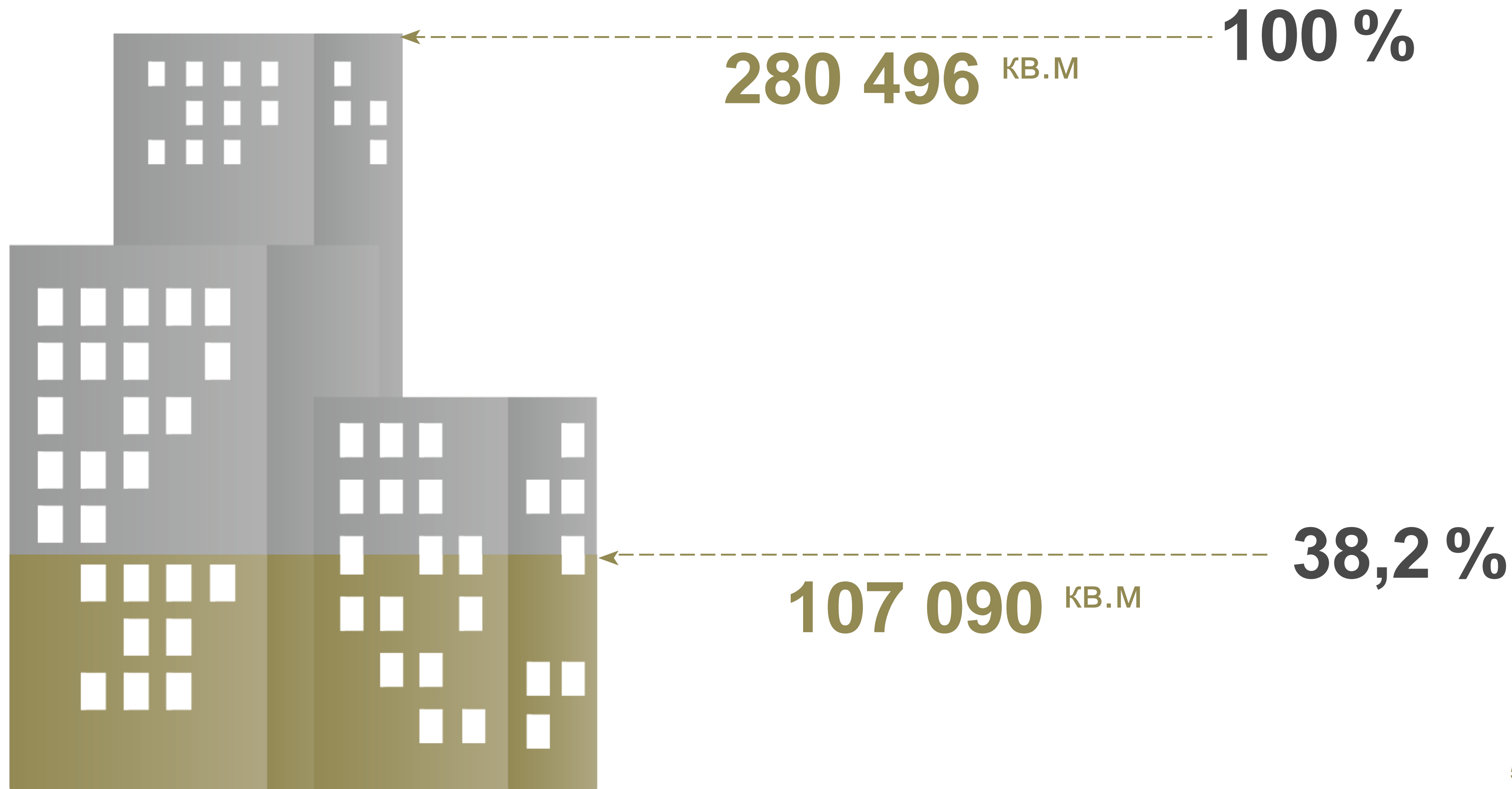


№	МО РТ	Кол-во объектов	Степень готовности объектов		
			Высокая (70-100%)	Средняя (30-70%)	Низкая (0-30%)
1	АГРЫЗСКИЙ	1	1	-	-
2	АЛЬМЕТЬЕВСКИЙ	1	1	-	-
3	АРСКИЙ	1	1	-	-
4	БУИНСКИЙ	2	1	1	-
5	ВЕРХНЕУСЛОНСКИЙ	7	2	5	-
6	ВЫСОКОГОРСКИЙ	2	2	-	-
7	ЕЛАБУЖСКИЙ	2	1	-	1
8	ЗЕЛЕНОДОЛЬСКИЙ	3	3	-	-
9	ЛАИШЕВСКИЙ	1	1	-	-
10	НИЖНЕКАМСКИЙ	1	1	-	-
11	НУРЛАТСКИЙ	1	1	-	-
12	ПЕСТРЕЧИНСКИЙ	17	10	3	4
13	Г.НАБЕРЕЖНЫЕ ЧЕЛНЫ	13	11	2	-
14	Г.КАЗАНЬ	35	12	11	12
ВСЕГО по РТ		87	48	22	17

ПРОГРАММА ГЖФ РТ



100
СТРОИТЕЛЬНОЙ
ОТРАСЛИ
РЕСПУБЛИКИ
ТАТАРСТАН



МОНИТОРИНГ ХОДА СТРОИТЕЛЬСТВА ЖИЛЫХ ДОМОВ ПРОГРАММЫ ГЖФ



	ПЛАН	ВВЕДЕНО		ОСТАТОК	СТЕПЕНЬ ГОТОВНОСТИ		
		ВСЕГО	в т.ч. за 2 недели		высокая (70-100%)	средняя (30-70%)	низкая (0-30%)
КОЛИЧЕСТВО ОБЪЕКТОВ	161	86	2	75	42	18	15
КОЛИЧЕСТВО КВАРТИР	5 159	1941	147	3 218	2 109	1 042	67
ОБЩАЯ ПЛОЩАДЬ (ТЫС. КВ.М.)	280,50	107,1	7,6	173,4	110,6	58,8	4

ИНДИВИДУАЛЬНОЕ ЖИЛИЩНОЕ СТРОИТЕЛЬСТВО



100
ЛЕТ
СТРОИТЕЛЬНОЙ
ОТРАСЛИ
РЕСПУБЛИКИ
ТАТАРСТАН



8 330 ДОМОВ

100 %

7 099 ДОМОВ

85,2 %

ПЕРЕДАЧА ЗЕМЕЛЬНЫХ УЧАСТКОВ, ОСВОБОЖДЕННЫХ ПОСЛЕ СНОСА АВАРИЙНЫХ ДОМОВ (ПРОГРАММА 2013-2017 ГОДОВ)



№	МО РТ	Количество ЗУ	ЗУ переданы	ЗУ не переданы	Динамика за 2 недели
1	Зеленодольский	190	54	136	0
2	Чистопольский	183	122	61	0
3	Кукморский	53	46	7	0
4	Казань	89	86	3	1
5	Высокогорский	76	74	2	1
6	Бугульминский	12	10	2	0
7	Агрызский	21	20	1	3
8	Спасский	29	28	1	0
9	Лаишевский	20	19	1	0
ВСЕГО по РТ		1 102	888	214	5

ПЕРЕДАЧА ЗЕМЕЛЬНЫХ УЧАСТКОВ, ОСВОБОЖДЕННЫХ ПОСЛЕ СНОСА АВАРИЙНЫХ ДОМОВ (ПРОГРАММА 2013-2017 ГОДОВ)



Передача ЗУ без замены

№	МО РТ	МКД не снесены	Снятие граждан с учета (в т.ч. изъятие)	Кадастровые работы по ЗУ	Подготовка акта о сносе МКД	Снятие МКД с учета	Подготовка решения МО о передаче ЗУ / Согласование с ГЖФ и Минзем РТ	Всего
1	Зеленодольский		1	37	2	47	31	118
2	Чистопольский		1	6	3		2	12
3	Кукморский	2	2				2	6
4	Высокогорский						2	2
5	Лаишевский			1				1
6	Спасский			1				1
ВСЕГО по РТ		2	4	45	5	47	37	140

ПЕРЕДАЧА ЗЕМЕЛЬНЫХ УЧАСТКОВ, ОСВОБОЖДЕННЫХ ПОСЛЕ СНОСА АВАРИЙНЫХ ДОМОВ (ПРОГРАММА 2013-2017 ГОДОВ)



Земельные участки с ОКН, подлежат замене

№	МО РТ	ОКН	Необходимо заменить	Всего
1	Чистопольский	49		49
2	Зеленодольский	18		18
3	город Казань	3		3
4	Бугульминский		2	2
5	Агрызский		1	1
6	Кукморский	1		1
	ВСЕГО по РТ	71	3	74

УЛУЧШЕНИЕ ЖИЛИЩНЫХ УСЛОВИЙ ГРАЖДАН ОБЕСПЕЧЕНИЕ ЖИЛЬЕМ



	ПЛАН, КВАРТИР	ЛИМИТ, МЛН.РУБ.	БЮДЖЕТ РФ, МЛН.РУБ.	БЮДЖЕТ РТ, МЛН.РУБ.
ДЕТИ-СИРОТЫ	636	895,10	68,60	826,50
МНОГОДЕТНЫЕ СЕМЬИ	47	220,37	-	220,37
МОЛОДЫЕ СЕМЬИ	49	59,79	10,29	49,50

ОСНОВНОЕ МЕРОПРИЯТИЕ «ВЫПОЛНЕНИЕ ГОСУДАРСТВЕННЫХ ОБЯЗАТЕЛЬСТВ ПО ОБЕСПЕЧЕНИЮ ЖИЛЬЕМ КАТЕГОРИЙ ГРАЖДАН, УСТАНОВЛЕННЫХ ФЕДЕРАЛЬНЫМ ЗАКОНОДАТЕЛЬСТВОМ»

ИТОГО СЕМЕЙ, В Т.Ч. ПО КАТЕГОРИЯМ:	9	21,39	21,39	-
ЧЕРНОБЫЛЬЦЫ	4	11,27	11,27	-
ВЫНУЖДЕННЫЕ ПЕРЕСЕЛЕНЦЫ	2	3,24	3,24	-
ПЕРЕСЕЛЕНЦЫ С КРАЙНЕГО СЕВЕРА	3	6,87	6,87	-
ИТОГО:	741	1 196,65	100,28	1 096,37

МОЛОДЫЕ СЕМЬИ

ОБЕСПЕЧЕНИЕ ЖИЛЬЕМ



№ п/п	МО РТ	Кол-во семей	Обеспечено
1	АЗНАКАЕВСКИЙ	1	1
2	АРСКИЙ	1	0
3	БАВЛИНСКИЙ	1	1
4	БУГУЛЬМИНСКИЙ	1	1
5	БУИНСКИЙ	1	1
6	ЕЛАБУЖСКИЙ	1	1
7	ЗЕЛЕНОДОЛЬСКИЙ	1	1
8	НУРЛАТСКИЙ	1	1

№ п/п	МО РТ	Кол-во семей	Обеспечено
9	САБИНСКИЙ	1	1
10	ЧИСТОПОЛЬСКИЙ	1	1
11	ЮТАЗИНСКИЙ	1	1
12	АПАСТОВСКИЙ	2	2
13	Г.НАБЕРЕЖНЫЕ ЧЕЛНЫ	8	5
14	НИЖНЕКАМСКИЙ	11	6
15	Г.КАЗАНЬ	17	13
ИТОГО:		49	36

ДЕТИ-СИРОТЫ

ОБЕСПЕЧЕНИЕ ЖИЛЬЕМ



№ п/п	МО РТ	Выставлено для выбора	№ п/п	МО РТ	Выставлено для выбора
1	АКТАНЫШСКИЙ	4	10	МЕНДЕЛЕЕВСКИЙ	19
2	АЛЕКСЕЕВСКИЙ	8	11	НИЖНЕКАМСКИЙ	28
3	АЛЬМЕТЬЕВСКИЙ	18	12	НОВОШЕШМИНСКИЙ	4
4	АРСКИЙ	4	13	НУРЛАТСКИЙ	12
5	АТНИНСКИЙ	1	14	САРМАНОВСКИЙ	1
6	БАЛТАСИСКИЙ	4	15	ТЕТЮШСКИЙ	4
7	ВЕРХНЕУСЛОНСКИЙ	6	16	ЮТАЗИНСКИЙ	1
8	ВЫСОКОГОРСКИЙ	8	17	Г.КАЗАНЬ	73
9	МАМАДЫШСКИЙ	16	ИТОГО:		211

МНОГОДЕТНЫЕ СЕМЬИ

ОБЕСПЕЧЕНИЕ ЖИЛЬЕМ



100
СТРОИТЕЛЬНОЙ
ОТРАСЛИ
РЕСПУБЛИКИ
ТАТАРСТАН

№ п/п	МО РТ	Оформлено сертификатов	Обеспечено семей
1	АКСУБАЕВСКИЙ	1	1
2	АЛЕКСЕЕВСКИЙ	1	1
3	АЛЬКЕЕВСКИЙ	1	0
4	АЛЬМЕТЬЕВСКИЙ	1	1
5	АРСКИЙ	2	0
6	БАВЛИНСКИЙ	1	0
7	БАЛТАСИНСКИЙ	4	2
8	БУГУЛЬМИНСКИЙ	2	0
9	БУИНСКИЙ	1	0
10	ВЫСОКОГОРСКИЙ	5	5
11	ЕЛАБУЖСКИЙ	1	1
12	ЗАИНСКИЙ	1	0
13	ЗЕЛЕНОДОЛЬСКИЙ	4	4
14	КУКМОРСКИЙ	1	1

№ п/п	МО РТ	Оформлено сертификатов	Обеспечено семей
15	ЛАИШЕВСКИЙ	1	0
16	МАМАДЫШСКИЙ	1	0
17	МЕНДЕЛЕЕВСКИЙ	1	0
18	МУСЛЮМОВСКИЙ	1	0
19	НИЖНЕКАМСКИЙ	2	1
20	НУРЛАТСКИЙ	3	0
21	Р.СЛОБОДСКИЙ	1	0
22	САБИНСКИЙ	1	1
23	САРМАНОВСКИЙ	1	0
24	ЮТАЗИНСКИЙ	1	1
25	Г.КАЗАНЬ	2	2
26	Г.НАБ. ЧЕЛНЫ	6	5
ИТОГО:		47	26

ОТДЕЛЬНЫЕ КАТЕГОРИИ ГРАЖДАН



№	МО РТ	Количество получателей	Оформлено сертификатов	Из них	
				Открыт счет	Реализован
1	УЧАСТНИКИ ЛИКВИДАЦИИ АВАРИИ НА ЧАЭС	4	1	1	1
1.1	<i>Альметьевский</i>	1	1	1	1
1.2	<i>Буинский</i>	1	0	-	-
1.3	<i>г.Казань</i>	1	0	-	-
1.4	<i>Менделеевский</i>	1	0	-	-
2	ВЫНУЖДЕННЫЕ ПЕРЕСЕЛЕНЦЫ	2	2	2	2
2.1	<i>г.Набережные Челны</i>	2	2	2	2
3	ВЫЕХАВШИЕ ИЗ РАЙОНОВ КРАЙНЕГО СЕВЕРА	3	1	1	0
3.1	<i>Буинский</i>	1	0	-	-
3.2	<i>г.Казань</i>	1	1	1	0
3.3	<i>Тетюшский</i>	1	0	-	-
ВСЕГО по РТ		9	4	4	3

КОЛИЧЕСТВО НЕСЧАСТНЫХ СЛУЧАЕВ



100
СТРОИТЕЛЬНОЙ
ОТРАСЛИ
РЕСПУБЛИКИ
ТАТАРСТАН



КОНТРОЛЬ ЗА СОБЛЮДЕНИЕМ НОРМ ОХРАНЫ ТРУДА

ИНСПЕКЦИЯ ГОСУДАРСТВЕННОГО СТРОИТЕЛЬНОГО НАДЗОРА РТ



Строительство ж/д на пересечении ул. М.Крыловка и Серова, г. Казань



Отсутствуют защитные (страховочные) ограждения на рабочих местах, расположенных на высоте более 1,3 м

Составлены протоколы об административном правонарушении на должностное и юридическое лица

Технический заказчик: ООО СК «Бриз», Подрядчик: ООО «Йолдыз»

КОНТРОЛЬ ЗА СОБЛЮДЕНИЕМ НОРМ ОХРАНЫ ТРУДА ИНСПЕКЦИЯ ГОСУДАРСТВЕННОГО СТРОИТЕЛЬНОГО НАДЗОРА РТ



НАИМЕНОВАНИЕ	КОЛИЧЕСТВО, ЕД.	СУММА, ТЫС.РУБЛЕЙ
КОЛИЧЕСТВО ПРОВЕРОК	966	-
ВЫНЕСЕНО ПОСТАНОВЛЕНИЙ ОБ АДМИНИСТРАТИВНОЙ ОТВЕТСТВЕННОСТИ	84	4 966,00
- В ТОМ ЧИСЛЕ ПРЕДУПРЕЖДЕНИЙ	27	-
ВЗЫСКАНО ВСЕГО	32	3 755,00
НЕ ИСТЕК СРОК ОПЛАТЫ	25	1 211,00

КОНТРОЛЬ ЗА СОБЛЮДЕНИЕМ НОРМ ОХРАНЫ ТРУДА САМОРЕГУЛИРУЕМЫЕ ОРГАНИЗАЦИИ РТ



НАИМЕНОВАНИЕ	КОЛИЧЕСТВО, ЕД.
ПРОВЕДЕНО ПРОВЕРОК, В Т.Ч.:	1 180
- С ВЫЕЗДОМ НА ОБЪЕКТЫ СТРОИТЕЛЬСТВА	601
ПРИНЯТЫ МЕРЫ ДИСЦИПЛИНАРНОГО ВОЗДЕЙСТВИЯ, В Т.Ч.:	717
- ВЫДАНО ПРЕДПИСАНИЙ	303
- ПРИОСТАНОВЛЕНО ПРАВО ОСУЩЕСТВЛЯТЬ СТРОИТЕЛЬСТВО	125
- РЕКОМЕНДАЦИЯ КОЛЛЕГИИ ОБ ИСКЛЮЧЕНИИ ИЗ ЧЛЕНОВ СРО	73
- ВЫДАНО ПРЕДУПРЕЖДЕНИЙ	216

КОНТРОЛЬ ЗА СОБЛЮДЕНИЕМ НОРМ ОХРАНЫ ТРУДА ГКУ «ГЛАВНОЕ ИНВЕСТИЦИОННО-СТРОИТЕЛЬНОЕ УПРАВЛЕНИЕ РТ»



НАИМЕНОВАНИЕ	КОЛИЧЕСТВО, ЕД.
КОЛИЧЕСТВО ПРОВЕРОК	531
ВЫЯВЛЕНО НАРУШЕНИЙ	823
УСТРАНЕНО НАРУШЕНИЙ	817
СОСТАВЛЕНЫ ПРЕДПИСАНИЯ	243

КОНТРОЛЬ ЗА СОБЛЮДЕНИЕМ НОРМ ОХРАНЫ ТРУДА ГКУ «ГЛАВНОЕ ИНВЕСТИЦИОННО-СТРОИТЕЛЬНОЕ УПРАВЛЕНИЕ РТ»



№	МО РТ	Количество проверок	Выявлено нарушений	Устранено нарушений	% устранения
1	г.Казань	122	221	215	97
2	г.Набережные Челны	37	37	37	100
3	Агрызский	11	0	0	-
4	Азнакаевский	6	11	11	100
5	Аксубаевский	5	1	1	100
6	Актанышский	6	2	2	100
7	Алексеевский	9	16	16	100
8	Алькеевский	4	3	3	100
9	Альметьевский	12	71	71	100
10	Апастовский	17	23	23	100
11	Арский	5	7	7	100
12	Атнинский	1	2	2	100
13	Бавлинский	5	6	6	100
14	Балтасинский	1	2	2	100
15	Бугульминский	10	31	31	100
16	Буинский	14	13	13	100
ВСЕГО по РТ		531	823	817	99

КОНТРОЛЬ ЗА СОБЛЮДЕНИЕМ НОРМ ОХРАНЫ ТРУДА ГКУ «ГЛАВНОЕ ИНВЕСТИЦИОННО-СТРОИТЕЛЬНОЕ УПРАВЛЕНИЕ РТ»



№	МО РТ	Количество проверок	Выявлено нарушений	Устранено нарушений	% устранения
17	Верхнеуслонский	1	10	10	100
18	Высокогорский	3	14	14	100
19	Дрожжановский	10	13	13	100
20	Елабужский	25	19	19	100
21	Заинский	4	20	20	100
22	Зеленодольский	7	14	14	100
23	Кайбицкий	3	3	3	100
24	Камско-Устьинский	4	8	8	100
25	Кукморский	9	2	2	100
26	Лаишевский	15	57	57	100
27	Лениногорский	21	44	44	100
28	Мамадышский	20	0	0	-
29	Менделеевский	10	3	3	100
30	Мензелинский	4	2	2	100
31	Муслюмовский	4	0	0	-
ВСЕГО по РТ		531	823	817	99

КОНТРОЛЬ ЗА СОБЛЮДЕНИЕМ НОРМ ОХРАНЫ ТРУДА ГКУ «ГЛАВНОЕ ИНВЕСТИЦИОННО-СТРОИТЕЛЬНОЕ УПРАВЛЕНИЕ РТ»



100
ЛЕТ
СТРОИТЕЛЬНОЙ
ОТРАСЛИ
РЕСПУБЛИКИ
ТАТАРСТАН

№	МО РТ	Количество проверок	Выявлено нарушений	Устранено нарушений	% устранения
32	Нижнекамский	30	12	12	100
33	Новошешминский	8	29	29	100
34	Нурлатский	8	4	4	100
35	Пестречинский	4	71	71	100
36	Рыбно-Слободский	3	0	0	-
37	Сабинский	4	3	3	100
38	Сармановский	5	23	23	100
39	Спасский	4	0	0	-
40	Тетюшский	8	3	3	100
41	Тукаевский	19	0	0	-
42	Тюлячинский	2	2	2	100
43	Черемшанский	1	7	7	100
44	Чистопольский	6	4	4	100
45	Ютазинский	24	10	10	100
ВСЕГО по РТ		531	823	817	99

ПОДГОТОВКА КОТЕЛЬНЫХ К ОТОПИТЕЛЬНОМУ ПЕРИОДУ 2021/2022 ГГ.



ПО СОСТОЯНИЮ НА 06.08.2021

№	МО РТ	План	Факт	%
1	Верхнеуслонский	0	0	0,00
2	г. Казань	0	0	0,00
3	Муслюмовский	7	0	0,00
4	Пестречинский	0	0	0,00
5	Елабужский	11	1	9,09
6	Алькеевский	170	51	30,00
7	Кайбицкий	84	32	38,10
8	Тетюшский	70	28	40,00
9	Р-Слободский	48	20	41,67
10	Агрызский	91	45	49,45
11	Сармановский	2	1	50,00
12	Менделеевский	18	11	61,11
13	Мамадышский	57	37	64,91
14	Зеленодольский	40	26	65,00
15	Дрожжановский	76	53	69,74
ВСЕГО по РТ		2 973	2 396	80,59

№	МО РТ	План	Факт	%
16	Бавлинский	14	10	71,43
17	Спасский	84	60	71,43
18	Азнакаевский	95	69	72,63
19	Актанышский	181	139	76,80
20	Мензелинский	133	106	79,70
21	Новошешминский	5	4	80,00
22	Чистопольский	33	27	81,82
23	Бугульминский	56	47	83,93
24	Черемшанский	56	48	85,71
25	Ютазинский	52	45	86,54
26	Кукморский	68	59	86,76
27	Буинский	60	55	91,67
28	Лениногорский	79	73	92,41
29	Атнинский	16	15	93,75
30	Тюлячинский	33	31	93,94
ВСЕГО по РТ		2 973	2 396	80,59

ПОДГОТОВКА КОТЕЛЬНЫХ К ОТОПИТЕЛЬНОМУ ПЕРИОДУ 2021/2022 ГГ.



ПО СОСТОЯНИЮ НА 06.08.2021

№	МО РТ	План	Факт	%
31	Нурлатский	50	47	94,00
32	Лаишевский	91	86	94,51
33	Арский	240	228	95,00
34	Заинский	44	42	95,45
35	Балтасинский	178	170	95,51
36	Нижнекамский	38	37	97,37
37	Аксубаевский	10	10	100,00
38	Алексеевский	95	95	100,00
39	Альметьевский	204	204	100,00
40	Апастовский	114	114	100,00
41	Высокогорский	6	6	100,00
42	г. Н. Челны	1	1	100,00
43	К-Устьинский	81	81	100,00
44	Сабинский	130	130	100,00
45	Тукаевский	52	52	100,00
ВСЕГО по РТ		2 973	2 396	80,59

СВОДНЫЙ ОТЧЕТ О ХОДЕ ПОДГОТОВКИ ОБЪЕКТОВ СОЦИАЛЬНО-КУЛЬТУРНОЙ СФЕРЫ К ОТОПИТЕЛЬНОМУ ПЕРИОДУ 2021/2022 ГГ.



ПО СОСТОЯНИЮ НА 06.08.2021

ПОДГОТОВЛЕНО:

% ВЫПОЛНЕНИЯ

Объектов здравоохранения

74,17 %

Объектов культуры

73,34 %

Объектов социальной защиты

68,90 %

Объектов спорта

67,88 %

Объектов образования

57,50 %

ПОДГОТОВКА ОБЪЕКТОВ ОБРАЗОВАНИЯ К ОТОПИТЕЛЬНОМУ ПЕРИОДУ 2021/2022 ГГ.



ПО СОСТОЯНИЮ НА 06.08.2021

№	МО РТ	План	Факт	%
1	Верхнеуслонский	0	0	0,00 %
2	г. Казань	586	0	0,00 %
3	Лениногорский	86	0	0,00 %
4	Пестречинский	32	6	18,75 %
5	г. Н. Челны	214	53	24,77 %
6	Азнакаевский	81	24	29,63 %
7	Кайбицкий	24	9	37,50 %
8	Бавлинский	38	15	39,47 %
9	Тетюшский	46	18	40,00 %
10	Алькеевский	66	28	42,42 %
11	К-Устьинский	24	11	45,83 %
12	Менделеевский	35	17	48,57 %
13	Мамадышский	78	38	48,72 %
14	Чистопольский	76	42	55,26 %
15	Тюлячинский	39	23	58,97 %
ВСЕГО по РТ		3 274	1 882	57,50 %

№	МО РТ	План	Факт	%
16	Нурлатский	59	36	61,02 %
17	Апастовский	47	30	63,83 %
18	Заинский	48	33	68,75 %
19	Мензелинский	53	37	69,81 %
20	Актанышский	96	71	73,96 %
21	Нижнекамский	167	126	75,45 %
22	Спасский	42	32	76,19 %
23	Муслюмовский	34	26	76,47 %
24	Буинский	71	55	77,46 %
25	Р-Слободский	49	39	79,59 %
26	Агрызский	31	25	80,65 %
27	Дрожжановский	57	47	82,46 %
28	Черемшанский	51	43	84,31 %
29	Ютазинский	32	27	84,38 %
30	Аксубаевский	42	37	88,10 %
ВСЕГО по РТ		3 274	1 882	57,50 %

ПОДГОТОВКА ОБЪЕКТОВ ОБРАЗОВАНИЯ К ОТОПИТЕЛЬНОМУ ПЕРИОДУ 2021/2022 ГГ.



ПО СОСТОЯНИЮ НА 06.08.2021

№	МО РТ	План	Факт	%
31	Сабинский	56	50	89,29 %
32	Лайшевский	51	47	92,16 %
33	Атнинский	27	25	92,59 %
34	Елабужский	68	64	94,12 %
35	Высокогорский	70	66	94,29 %
36	Зеленодольский	95	90	94,74 %
37	Бугульминский	84	80	95,24 %
38	Арский	87	83	95,40 %
39	Алексеевский	31	30	96,77 %
40	Новошешминский	32	31	96,88 %
41	Сармановский	42	41	97,62 %
42	Альметьевский	157	157	100,00 %
43	Балтасинский	58	58	100,00 %
44	Кукморский	61	61	100,00 %
45	Тукаевский	51	51	100,00 %
	ВСЕГО по РТ	3 274	1 882	57,50 %

СВОДНЫЙ ОТЧЕТ О ХОДЕ ПОДГОТОВКИ МНОГОКВАРТИРНЫХ ДОМОВ К ОТОПИТЕЛЬНОМУ ПЕРИОДУ 2021/2022 ГГ.



ПОДГОТОВЛЕНО:

ПО СОСТОЯНИЮ НА 06.08.2021

% ВЫПОЛНЕНИЯ

**Проверки вентиляционных каналов
внутридомовых систем**

87,70 %

**Проверки вентиляционных каналов
внутридомовых систем индивидуального
отопления**

87,70 %

**Проверки дымоходов внутридомовых
систем индивидуального отопления**

86,50 %

**Промывки и опрессовки внутридомовых
систем центрального отопления**

83,00 %

Предъявление паспортов готовности МКД

76,60 %

ПРЕДЪЯВЛЕНИЕ ПАСПОРТОВ ГОТОВНОСТИ 2021/2022ГГ. ПО СОСТОЯНИЮ НА 6 АВГУСТА 2021 ГОДА



№	МО РТ	План	Факт	%
1	Верхнеуслонский	92	2	2,2 %
2	Пестречинский	420	192	45,7 %
3	Менделеевский	135	63	46,7 %
4	К-Устьинский	87	41	47,1 %
5	Агрызский	184	92	50,0 %
6	Заинский	219	143	65,3 %
7	г. Казань	5 822	3 820	65,6 %
8	Тетюшский	94	65	69,1 %
9	г. Н.Челны	1 426	1 002	70,3 %
10	Бавлинский	199	143	71,9 %
11	Аксубаевский	110	81	73,6 %
12	Зеленодольский	920	702	76,3 %
13	Арский	220	170	77,3 %
14	Атнинский	5	4	80,0 %
15	Азнакаевский	343	275	80,2 %
ВСЕГО по РТ		17 437	13 362	76,60 %

№	МО РТ	План	Факт	%
16	Лениногорский	512	411	80,3 %
17	Мензелинский	169	140	82,8 %
18	Бугульминский	874	731	83,6 %
19	Сабинский	111	96	86,5 %
20	Балтасинский	45	39	86,7 %
21	Сармановский	151	132	87,4 %
22	Тюлячинский	24	21	87,5 %
23	Алексеевский	112	99	88,4 %
24	Черемшанский	30	27	90,0 %
25	Кукморский	133	120	90,2 %
26	Нижнекамский	999	903	90,4 %
27	Елабужский	465	422	90,8 %
28	Нурлатский	353	324	91,8 %
29	Спасский	75	69	92,0 %
30	Апастовский	38	35	92,1 %
ВСЕГО по РТ		17 437	13 362	76,60 %

ПРЕДЪЯВЛЕНИЕ ПАСПОРТОВ ГОТОВНОСТИ 2021/2022ГГ. ПО СОСТОЯНИЮ НА 6 АВГУСТА 2021 ГОДА



№	МО РТ	План	Факт	%
31	Актанышский	77	71	92,2 %
32	Алькеевский	15	14	93,3 %
33	Лаишевский	247	231	93,5 %
34	Р-Слободский	63	59	93,7 %
35	Чистопольский	455	428	94,1 %
36	Муслюмовский	60	57	95,0 %
37	Буинский	175	169	96,6 %
38	Тукаевский	257	249	96,9 %
39	Новошешминский	43	42	97,7 %
40	Ютазинский	190	190	100,0 %
41	Мамадышский	139	139	100,0 %
42	Дрожжановский	19	19	100,0 %
43	Высокогорский	309	309	100,0 %
44	Альметьевский	1017	1017	100,0 %
45	Кайбицкий	4	4	100,0 %
ВСЕГО по РТ		17 437	13 362	76,60 %


ОСНОВНЫЕ ЗАДАЧИ ДЛЯ СВОЕВРЕМЕННОЙ И КАЧЕСТВЕННОЙ ПОДГОТОВКИ К ОТОПИТЕЛЬНОМУ ПЕРИОДУ 2021/2022 ГОДА



100
СТРОИТЕЛЬНОЙ
ОТРАСЛИ
РЕСПУБЛИКИ
ТАТАРСТАН

ОБЕСПЕЧИТЬ:

- ✓ Получение паспортов для потребителей тепловой энергии – до 15 сентября 2021 года;
- ✓ Получение паспортов для теплоснабжающих и теплосетевых организаций – до 1 ноября 2021 года;
- ✓ Получение паспортов готовности муниципальных образований – до 15 ноября 2021 года.



С днем
строителя!





СПАСИБО ЗА ВНИМАНИЕ!