



# МИНИСТЕРСТВО СТРОИТЕЛЬСТВА, АРХИТЕКТУРЫ И ЖИЛИЩНО- КОММУНАЛЬНОГО ХОЗЯЙСТВА РЕСПУБЛИКИ ТАТАРСТАН



*14 августа 2021 г.*

# ОБЩИЙ АНАЛИЗ ПО ПРОГРАММАМ КАПИТАЛЬНОГО РЕМОНТА НА 2021 ГОД



**27** программ всего

*3 474 объектов на 23 538,89 млн.руб.*

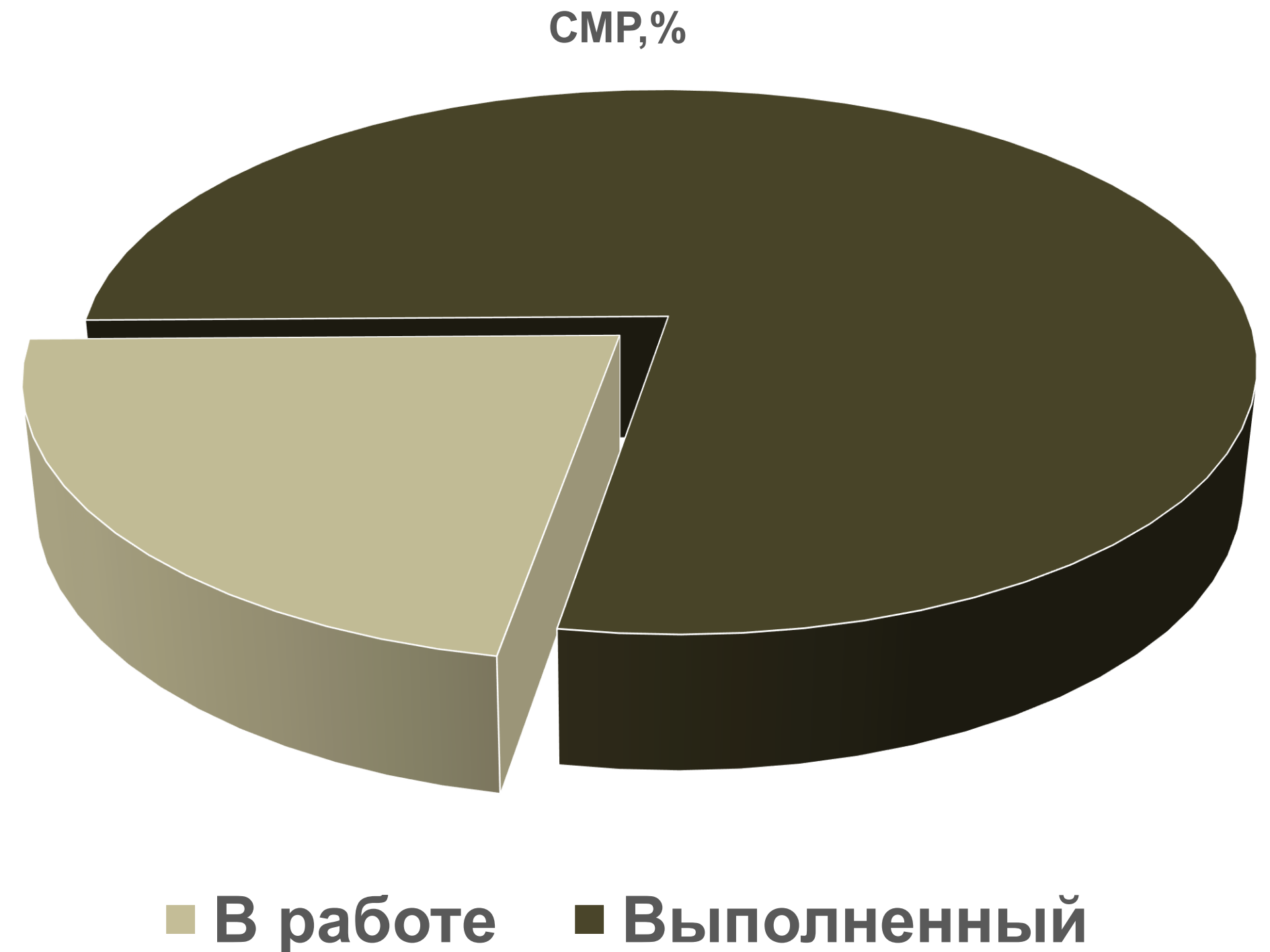
**5** программ реализовано

*71 объект на 337,76 млн.руб.*

**22** программы в работе

*3 403 объекта на 23 201,13 млн.руб.*

**Общий СМР составляет 78%**



В рамках реализации республиканских программ капитального ремонта объектов социально-культурной сферы, инженерной инфраструктуры и многоквартирных домов 2021 года текущее выполнение составляет 78%. Я напомню, в этом году Татарстан реализует 27 таких программ. По сумме в них входят более 3 тысяч объектов. Бюджет программ – более 23 млрд рублей.

# ЗАВЕРШЕННЫЕ ПРОГРАММЫ КАПИТАЛЬНОГО РЕМОНТА



№	МО РТ	Сумма по ГК, тыс. рублей	Кол-во объектов	СМР, %
				Факт
1	Капитальный ремонт зданий управлений сельского хозяйства и продовольствия	19 900,00	13	100,00
2	Капитальный ремонт зданий подведомственных учреждений управлению ветеринарии	29 850,00	12	100,00
3	Капитальный ремонт зданий (помещений) исполнительных комитетов (советов) поселений	27 079,77	15	100,00
4	Капитальный ремонт зданий общежитий	189 727,93*	3	100,00
5	Капитальный ремонт административных зданий лесничеств, участковых лесничеств и лесхозов	70 115,07	28	100
<b>ИТОГО:</b>		<b>336 672,77</b>	<b>71</b>	<b>100,00</b>

\* с учетом нераспределенного лимита

# ПРОГРАММЫ КАПИТАЛЬНОГО РЕМОНТА В ОТРАСЛИ ОБРАЗОВАНИЯ



№	Виды учреждений	Сумма лимита по ГК, тыс. рублей	Количество объектов	Факт СМР, %
<b>1</b>	<b>Ремонт образовательных учреждений</b>	<b>2 000 000</b>	<b>212</b>	<b>90,31</b>
1.1	Школы	670 355,67	32	90,35
1.2	Школа (реконструкция)	29 188,19	1	90,00
1.3	Коррекционные школы	209 113,33	10	90,29
1.4	Детские сады (в т.ч. реставрация 1 дет.сада)	900 804,44	49	90,32
1.5	Функциональные зоны	100 674,10	116	98,46
1.6	«Доступная среда»	6 484,57	4	98,57
<b>2</b>	<b>Ремонт пищеблоков в общеобразовательных организациях</b>	<b>968 650,74</b>	<b>198</b>	<b>81,77</b>
<b>3</b>	<b>Ремонт ресурсных центров</b>	<b>500 000,00</b>	<b>5</b>	<b>79,72</b>
<b>ИТОГО:</b>		<b>3 468 650,74</b>	<b>415</b>	<b>89,93</b>

# КАПИТАЛЬНЫЙ РЕМОНТ ОБРАЗОВАТЕЛЬНЫХ ОРГАНИЗАЦИЙ (ДЕТСКИЕ САДЫ)



№	МО РТ	Сумма по ГК, тыс. рублей	СМР, %	
			Факт	Динамика за 2 недели
1	г.Казань, МАДОУ «Детский сад № 104»	21 972,81	35,00	6,00
2	г.Казань, МАДОУ «Детский сад № 93 общеразвивающего вида с татарским языком воспитания и обучения»	10 096,30	35,00	12,00
3	Заинский МР, МБДОУ «Детский сад «Светлячок» общеразвивающего вида»	12 536,52	45,00	20,00
4	г.Казань, МАДОУ «Детский сад № 368 комбинированного вида»	24 718,60	60,00	8,00
5	г.Казань, МАДОУ «Детский сад № 362 комбинированного вида»	105 206,84	70,00	10,00
6	г.Казань, МАДОУ «Детский сад № 213 комбинированного вида»	11 885,79	72,00	47,00
7	Чистопольский МР, МБДОУ «Детский сад № 8 комбинированного вида «Дюймовочка»	18 829,80	75,00	8,00
8	г.Казань, МБДОУ «Детский сад № 126 комбинированного вида с татарским языком воспитания и обучения»	47 051,41	75,00	25,00
9	Высокогорский МР, МБДОУ «Высокогорский детский сад «Калинка»	11 189,58	78,00	31,00
10	г.Казань, МАДОУ «Детский сад № 104»	649,73	80,00	30,00
11	Альметьевский МР, МБДОУ «Детский сад общеразвивающего вида № 41 «Дружные ребята» г.Альметьевска»	15 920,00	81,00	28,00
<b>ИТОГО лимит по программе</b>		<b>897 484,78</b>	<b>90,32</b>	<b>14,46</b>

# КАПИТАЛЬНЫЙ РЕМОНТ ОБРАЗОВАТЕЛЬНЫХ ОРГАНИЗАЦИЙ (ДЕТСКИЕ САДЫ)



№	МО РТ	Сумма по ГК, тыс. рублей	СМР, %	
			Факт	Динамика за 2 недели
12	г.Казань, МБОУ «Детский сад № 15 комбинированного вида»	24 790,91	90,00	5,00
13	г.Н.Челны, МБДОУ «Детский сад общеразвивающего вида с приоритетным осуществлением деятельности по познавательному-речевому направлению развития детей №79 «Вишенка»	69 734,41	90,00	10,00
14	г.Н.Челны, МБДОУ «Детский сад комбинированного вида № 75 «Гвоздичка»	65 178,47	90,00	10,00
15	Нижнекамский МР, МБДОУ «Детский сад общеразвивающего вида № 33»	29 587,82	90,00	20,00
16	Нижнекамский МР, МБДОУ «Детский сад общеразвивающего вида № 11»	24 102,78	90,00	20,00
17	Новошешминский, МБДОУ «Ленинский детский сад «Ляйсан»	7 237,41	90,00	55,00
18	Атнинский, МБДОУ «Кулле-Киминский детский сад»	7 237,41	92,00	13,00
19	Нижнекамский МР, МБДОУ «Детский сад общеразвивающего вида № 7»	24 914,40	93,00	8,00
<b>ИТОГО лимит по программе</b>		<b>897 484,78</b>	<b>90,32</b>	<b>14,46</b>

# КАПИТАЛЬНЫЙ РЕМОНТ ОБРАЗОВАТЕЛЬНЫХ ОРГАНИЗАЦИЙ (ДЕТСКИЕ САДЫ)



№	МО РТ	Сумма по ГК, тыс. рублей	СМР, %	
			Факт	Динамика за 2 недели
20	Тюлячинский, МБДОУ «Ленинский детский сад»	7 237,41	93,00	24,00
21	Лениногорский, МБДОУ «Детский сад общеразвивающего вида № 27 г.Лениногорска»	20 762,35	94,00	4,00
22	Ютазинский, МБДОУ «Каракашлинский детский сад «Лейсан»	7 237,41	95,00	9,00
23	Тукаевский, МБДОУ «Детский сад «Алёнушка»	7 237,41	95,00	16,00
24	Мензелинский, МБДОУ «Детский сад общеразвивающего вида № 10 «Чишма»	7 237,41	97,00	8,00
25	г.Зеленодольск МБДОУ «Детский сад № 33 «Аленький цветочек»	88 125,07	98,00	3,00
26	Рыбно-Слободский, МБДОУ «Кутлу-Букашский детский сад «Дуслык»	7 237,41	98,00	6,00
27	Арский МР, МБДОУ «Арский детский сад № 8»	10 899,55	98,00	7,00
28	г.Казань, МБДОУ «Детский сад № 417 комбинированного вида с татарским языком воспитания и обучения»	5 212,60	99,00	0,00
29	Азнакаевский, МБДОУ «Детский сад комбинированного вида № 16 «Сказка»	8 560,95	99,00	1,00
<b>ИТОГО лимит по программе</b>		<b>897 484,78</b>	<b>90,32</b>	<b>14,46</b>

# КАПИТАЛЬНЫЙ РЕМОНТ ОБРАЗОВАТЕЛЬНЫХ ОРГАНИЗАЦИЙ (ДЕТСКИЕ САДЫ)



№	МО РТ	Сумма по ГК, тыс. рублей	СМР, %	
			Факт	Динамика за 2 недели
<b>ИТОГО лимит по программе</b>		<b>897 484,78</b>	<b>90,32</b>	<b>14,46</b>
30	Спасский, МБДОУ «Детский сад с.Балымеры»	7 237,41	100,00	6,00
31	Кукморский МР, МБДОУ «Детский сад № 9 «Рябинушка» г.Кукмор»	10 767,68	100,00	3,00
32	Альметьевский, МБДОУ «Центр развития ребенка – детский сад № 46 «Золушка»	14 514,55	100,00	3,00
33	Нурлатский МР, МБДОУ «Детский сад № 2 «Белочка»	14 842,46	100,00	2,00
34	Бавлинский, МБДОУ «Потапово-Тумбарлинский детский сад»	8 125,78	100,00	13,00
35	Аксубаевский, МБДОУ «Савгачевский детский сад»	7 237,41	100,00	-
36	г.Казань, МАДОУ «Детский сад № 279 комбинированного вида»	9 950,00	100,00	-
37	г.Казань, МАДОУ «Детский сад № 268»	7 690,48	100,00	-
38	Сабинский, МБДОУ «Шикшинский детский сад «Акчарлак»	975,10	100,00	-
39	Азнакаевский, МБДОУ «Детский сад комбинированного вида № 9 «Салават купере»	9 850,50	100,00	-
40	г.Казань, МБДОУ «Детский сад № 77 комбинированного вида»	11 206,48	100,00	-



# КАПИТАЛЬНЫЙ РЕМОНТ ОБРАЗОВАТЕЛЬНЫХ ОРГАНИЗАЦИЙ (ДЕТСКИЕ САДЫ)



№	МО РТ	Сумма по ГК, тыс. рублей	СМР, %	
			Факт	Динамика за 2 недели
<b>ИТОГО лимит по программе</b>		<b>897 484,78</b>	<b>90,32</b>	<b>14,46</b>
41	г.Казань, МАДОУ «Детский сад № 250 комбинированного вида»	17 394,29	100,00	-
42	Агрызский, МБДОУ «Детский сад села Бима»	8 098,49	100,00	-
43	Альметьевский, МБДОУ «Детский сад «Сказка» с.Кичуй	6 467,50	100,00	-
44	Кайбицкий, МБДОУ «Большекайбицкий детский сад «Миляшкай»	7 237,41	100,00	-
45	Апастовский, МБДОУ «Азимовский детский сад «Элли-бэу»	7 237,41	100,00	-
46	Буинский, МБДОУ «Чураковский детский сад «Радуга»	6 114,39	100,00	-
47	Мензелинский, МБДОУ «Детский сад общеразвивающего вида № 4 «Гномик»	12 410,02	100,00	-
48	г.Казань, МАДОУ «Детский сад № 224 комбинированного вида»	3 239,28	100,00	-
49	г.Казань, МБДОУ «Детский сад № 81 комбинированного вида с татарским языком воспитания и обучения»	5 668,25	100,00	-

# МБДОУ «ДЕТСКИЙ САД № 33 «АЛЕНЬКИЙ ЦВЕТОЧЕК»

## Г. ЗЕЛЕНОДОЛЬСК



**100**  
СТРОИТЕЛЬНОЙ  
ОТРАСЛИ  
РЕСПУБЛИКИ  
ТАТАРСТАН



# МБДОУ «КУЛЛЕ-КИМИНСКИЙ ДЕТСКИЙ САД» АТНИНСКИЙ РАЙОН



**100**  
СТРОИТЕЛЬНОЙ  
ОТРАСЛИ  
РЕСПУБЛИКИ  
ТАТАРСТАН



# КАПИТАЛЬНЫЙ РЕМОНТ ОБРАЗОВАТЕЛЬНЫХ ОРГАНИЗАЦИЙ (ШКОЛЫ)



№	МО РТ	Сумма по ГК, тыс. рублей	СМР, %	
			Факт	Динамика за 2 недели
1	Мензелинский. МБОУ «Коноваловская основная общеобразовательная школа имени Горячева А.А.»	52 280,12	84,00	23,00
2	МБОУ «Ютазинская средняя общеобразовательная школа»	10 703,32	85,00	15,00
3	Кукморский, МБОУ «Основная общеобразовательная школа им.Фасиля Ахметова с.Каркаусь»	13 387,64	85,00	10,00
4	Бугульминский, МБОУ «Подгорненская основная общеобразовательная школа»	27 219,31	85,00	7,00
5	Лаишевский, МБОУ «Кирбинская средняя общеобразовательная школа»	8 948,82	88,00	13,00
6	Арский, филиал МБОУ «Арская средняя общеобразовательная школа № 7» – «Янга Сальская начальная общеобразовательная школа»	18 109,12	90,00	9,00
<b>ИТОГО лимит по программе</b>		<b>666 070,73</b>	<b>90,35</b>	<b>9,38</b>

# КАПИТАЛЬНЫЙ РЕМОНТ ОБРАЗОВАТЕЛЬНЫХ ОРГАНИЗАЦИЙ (ШКОЛЫ)



№	МО РТ	Сумма по ГК, тыс. рублей	СМР, %	
			Факт	Динамика за 2 недели
7	Мензелинский, МБОУ «Средняя общеобразовательная школа № 1»	121 270,29	90,00	7,00
8	Кукморский, МБОУ «Средняя общеобразовательная школа имени П.Е.Воробьева с.Нижняя Русь»	13 990,07	90,00	5,00
9	Балтасинский, МБОУ «Соснинская основная общеобразовательная школа»	7 237,41	92,00	7,00
10	Высокогорский, МБОУ «Высокогорская средняя общеобразовательная школа № 3»	20 017,94	92,00	3,00
11	Лениногорский, МБОУ «Федотовская основная общеобразовательная школа»	29 606,23	93,00	4,00
12	Сармановский, МБОУ «Старокаширская средняя общеобразовательная школа имени Зинната Хасанова»	7 580,12	95,00	13,00
13	Тукаевский, МБОУ «Бетькинская средняя общеобразовательная школа»	88 281,08	95,00	13,00
14	Тукаевский, МБОУ «Бетькинская средняя общеобразовательная школа»	88 281,08	95,00	13,00
<b>ИТОГО лимит по программе</b>		<b>666 070,73</b>	<b>90,35</b>	<b>9,38</b>

# КАПИТАЛЬНЫЙ РЕМОНТ ОБРАЗОВАТЕЛЬНЫХ ОРГАНИЗАЦИЙ (ШКОЛЫ)



№	МО РТ	Сумма по ГК, тыс. рублей	СМР, %	
			Факт	Динамика за 2 недели
15	г.Набережные Челны, МБОУ «Средняя общеобразовательная школа № 46 имени кавалера ордена Мужества Дмитрия Бадретдинова»	14 816,47	96,00	5,00
16	Алексеевский, МБОУ «Биллярская средняя общеобразовательная школа»	7 237,41	96,00	9,00
<b>ИТОГО лимит по программе</b>		<b>666 070,73</b>	<b>90,35</b>	<b>9,38</b>
17	Дрожжановский, МБОУ «Стародрожжановский многопрофильный лицей»	7 237,41	100,00	10,00
18	Сабинский, МБОУ «Нижнешитцинская основная общеобразовательная школа»	9 683,45	100,00	20,00
19	Елабужский, МБОУ «Средняя общеобразовательная школа № 9 с углубленным изучением отдельных предметов»	26 068,94	100,00	8,00
20	Камско-Устьинский, МБОУ «Камскоустьинская средняя общеобразовательная школа»	7 237,41	100,00	7,00
21	Алькеевский, МБОУ «Юхмачинская средняя общеобразовательная школа»	7 237,41	100,00	5,00
22	Альметьевский, МБОУ «Старосуркинская средняя общеобразовательная школа»	19 900,00	100,00	-
23	Муслюмовский, МБОУ «Тат.Шуранская основная общеобразовательная школа»	7 237,41	100,00	-

# КАПИТАЛЬНЫЙ РЕМОНТ ОБРАЗОВАТЕЛЬНЫХ ОРГАНИЗАЦИЙ (ШКОЛЫ)



№	МО РТ	Сумма по ГК, тыс. рублей	СМР, %	
			Факт	Динамика за 2 недели
<b>ИТОГО лимит по программе</b>		<b>666 070,73</b>	<b>90,35</b>	<b>9,38</b>
24	Мамадышский, МБОУ «Катмышская средняя общеобразовательная школа»	8 680,53	100,00	-
25	Черемшанский, МБОУ «Черемшанский лицей»	7 237,41	100,00	-
26	Верхнеуслонский, МБОУ «Шеланговская средняя общеобразовательная школа»	7 237,41	100,00	-
27	Менделеевский, МБОУ «Средняя общеобразовательная школа № 3»	7 962,08	100,00	-
28	Менделеевский, МБОУ «Ильнетьская средняя общеобразовательная школа имени Микая (Герасимова М.С.)»	2 320,02	100,00	-
29	Актанышский, МБОУ «Актанышская средняя общеобразовательная школа № 2 с углубленным изучением отдельных предметов»	7 237,41	100,00	-
30	Тетюшский, МБОУ «Жуковская начальная общеобразовательная школа»	7 237,41	100,00	-
31	Буинский, МБОУ «Гимназия № 5»	2 643,44	100,00	-
32	Нижнекамский, МБОУ «Гимназия-интернат № 34»	4 080,59	100,00	-

# КАПИТАЛЬНЫЙ РЕМОНТ ОБРАЗОВАТЕЛЬНЫХ ОРГАНИЗАЦИЙ (ШКОЛЫ) ЛЕНИНОГОРСКИЙ РАЙОН



**100**  
СТРОИТЕЛЬНОЙ  
ОТРАСЛИ  
РЕСПУБЛИКИ  
ТАТАРСТАН






# КАПИТАЛЬНЫЙ РЕМОНТ ОБРАЗОВАТЕЛЬНЫХ ОРГАНИЗАЦИЙ (ШКОЛЫ) Г.НАБЕРЕЖНЫЕ ЧЕЛНЫ



**100**  
СТРОИТЕЛЬНОЙ  
ОТРАСЛИ  
РЕСПУБЛИКИ  
ТАТАРСТАН



# КАПИТАЛЬНЫЙ РЕМОНТ ОБРАЗОВАТЕЛЬНЫХ ОРГАНИЗАЦИЙ (РЕКОНСТРУКЦИЯ)



МО РТ	Сумма по ГК, тыс. рублей	СМР, %	
		Факт	Динамика за 2 недели
Нижнекамский, МБОУ «Сухаревская средняя общеобразовательная школа»	29 188,19	90,00	10,00



# КАПИТАЛЬНЫЙ РЕМОНТ ОБРАЗОВАТЕЛЬНЫХ ОРГАНИЗАЦИЙ (КОРРЕКЦИОННЫЕ ШКОЛЫ)



№	МО РТ	Сумма по ГК, тыс. рублей	СМР, %	
			Факт	Динамика за 2 недели
1	Азнакаевский, ГБОУ «Актюбинская школа-интернат для детей с ограниченными возможностями здоровья»	3 980,00	74,00	4,00
2	г.Казань, ГБОУ «Казанская школа № 76 для детей с ограниченными возможностями здоровья»	1 791,00	90,00	39,00
3	г.Н.Челны, ГБОУ «Набережночелнинская школа № 69 для детей с ограниченными возможностями здоровья»	3 383,00	90,00	65,00
4	г.Н.Челны, ГБОУ «Набережночелнинская школа-интернат «Омет» № 86 для детей с ограниченными возможностями здоровья»	66 665,00	90,00	10,00
5	г.Н.Челны, ГБОУ «Набережночелнинская школа № 68 для детей с ограниченными возможностями здоровья»	72 137,50	90,00	10,00
6	г.Н.Челны, ГБОУ «Набережночелнинская начальная школа–детский сад № 89 для детей с ограниченными возможностями здоровья»	47 760,00	90,00	10,00
<b>ИТОГО лимит по программе</b>		<b>208 175,83</b>	<b>90,29</b>	<b>22,57</b>

# КАПИТАЛЬНЫЙ РЕМОНТ ОБРАЗОВАТЕЛЬНЫХ ОРГАНИЗАЦИЙ (КОРРЕКЦИОННЫЕ ШКОЛЫ)



№	МО РТ	Сумма по ГК, тыс. рублей	СМР, %	
			Факт	Динамика за 2 недели
<b>ИТОГО лимит по программе</b>		<b>208 175,83</b>	<b>90,29</b>	<b>22,57</b>
7	Зеленодольский, Лицей-интернат для одаренных детей с углубленным изучением химии - филиал ФГБОУ ВО «Казанский национальный исследовательский технологический университет» в п.Дубровка	4 875,50	100,00	20,00
8	Мензелинский, ГБОУ «Мензелинская школа-интернат для детей-сирот и детей, оставшихся без попечения родителей, с ограниченными возможностями здоровья»	3 781,00	100,00	-
9	г.Казань, ГБОУ «Казанская школа-интернат № 11 для детей-сирот и детей, оставшихся без попечения родителей, с ограниченными возможностями здоровья»	2 985,00	100,00	-
10	Лениногорский, ГБОУ «Лениногорская школа № 14 для детей с ограниченными возможностями здоровья»	817,83	100,00	-

# ГБОУ «НАБЕРЕЖНОЧЕЛНИНСКАЯ ШКОЛА № 68 ДЛЯ ДЕТЕЙ С ОГРАНИЧЕННЫМИ ВОЗМОЖНОСТЯМИ ЗДОРОВЬЯ», Г.НАБЕРЕЖНЫЕ ЧЕЛНЫ



**100**  
СТРОИТЕЛЬНОЙ  
ОТРАСЛИ  
РЕСПУБЛИКИ  
ТАТАРСТАН



# КАПИТАЛЬНЫЙ РЕМОНТ ОБРАЗОВАТЕЛЬНЫХ ОРГАНИЗАЦИЙ (ФУНКЦИОНАЛЬНЫЕ ЗОНЫ)



№	МО РТ	Количество объектов	Количество завершённых объектов	Сумма по ГК, тыс. рублей	СМР, %	
					Факт	Динамика за 2 недели
1	Мензелинский	3	2	2 596,95	83,33	19,33
2	Сармановский	2	0	1 731,30	83,50	18,50
3	Кукморский	3	2	2 596,95	85,00	10,67
4	Бавлинский	4	2	3 462,60	97,50	17,50
5	Заинский	5	2	4 328,25	96,00	11,60
6	Рыбно-Слободский	2	1	1 731,30	97,50	12,00
7	Азнакаевский	7	3	6 059,55	97,86	1,43
8	Атнинский	1	0	865,65	99,00	44,00
<b>ИТОГО лимит по программе</b>		<b>116</b>	<b>101</b>	<b>100 674,10</b>	<b>98,46</b>	<b>13,53</b>
9	Лаишевский	2	2	1 731,30	100,00	15,00
10	Тюлячинский	1	1	865,65	100,00	2,00
11	Аксубаевский	3	3	2 596,95	100,00	1,67
12	Нурлатский	6	6	5 193,90	100,00	9,67
13	Лениногорский	2	2	1 731,30	100,00	-
14	Сабинский	4	4	3 462,60	100,00	-
15	Ютазинский	2	2	1 731,30	100,00	-
16	Арский	5	5	4 328,25	100,00	-

# КАПИТАЛЬНЫЙ РЕМОНТ ОБРАЗОВАТЕЛЬНЫХ ОРГАНИЗАЦИЙ (ФУНКЦИОНАЛЬНЫЕ ЗОНЫ)



№	МО РТ	Количество объектов	Количество завершенных объектов	Сумма по ГК, тыс. рублей	СМР, %	
					Факт	Динамика за 2 недели
<b>ИТОГО лимит по программе</b>		<b>116</b>	<b>101</b>	<b>100 674,10</b>	<b>98,46</b>	<b>13,53</b>
17	Апастовский	1	1	865,65	100,00	-
18	Высокогорский	3	3	2 596,95	100,00	-
19	Елабужский	4	4	1 731,30	100,00	-
20	Чистопольский	3	3	2 596,95	100,00	-
21	г. Казань	2	2	1 990,00	100,00	-
22	Алексеевский	1	1	865,65	100,00	-
23	Балтасинский	2	2	1 731,30	100,00	-
24	Актанышский	2	2	1 731,30	100,00	-
25	Альметьевский	4	4	3 462,60	100,00	-
26	Мамадышский	2	2	1 731,30	100,00	-
27	Бугульминский	2	2	1 731,30	100,00	-
28	Спасский	2	2	1 731,30	100,00	-
29	Верхнеуслонский	1	1	865,65	100,00	-
30	Муслюмовский	1	1	865,65	100,00	-
31	Алькеевский	2	2	1 731,30	100,00	-

# КАПИТАЛЬНЫЙ РЕМОНТ ОБРАЗОВАТЕЛЬНЫХ ОРГАНИЗАЦИЙ (ФУНКЦИОНАЛЬНЫЕ ЗОНЫ)




№	МО РТ	Количество объектов	Количество завершённых объектов	Сумма по ГК, тыс. рублей	СМР, %	
					Факт	Динамика за 2 недели
32	Тукаевский	3	3	2 596,95	100,00	-
33	Новошешминский	2	2	1 731,30	100,00	-
34	Зеленодольский	1	1	865,65	100,00	-
35	Агрызский	4	4	1 731,30	100,00	-
36	Дрожжановский	4	4	1 731,30	100,00	-
37	Кайбицкий	1	1	865,65	100,00	-
38	Камско-Устьинский	3	3	2 596,95	100,00	-
39	Менделеевский	3	3	2 596,95	100,00	-
40	Нижнекамский	3	3	2 596,95	100,00	-
41	Пестречинский	1	1	865,65	100,00	-
42	Буинский	3	3	2 596,95	100,00	-
43	Тетюшский	2	2	1 731,30	100,00	-
44	Черемшанский	2	2	1 731,30	100,00	-
<b>ИТОГО лимит по программе</b>		<b>116</b>	<b>101</b>	<b>100 674,10</b>	<b>98,46</b>	<b>13,53</b>



# КАПИТАЛЬНЫЙ РЕМОНТ ОБРАЗОВАТЕЛЬНЫХ ОРГАНИЗАЦИЙ (ФУНКЦИОНАЛЬНЫЕ ЗОНЫ) ТЮЛЯЧИНСКИЙ РАЙОН




**100**  
СТРОИТЕЛЬНОЙ  
ОТРАСЛИ  
РЕСПУБЛИКИ  
ТАТАРСТАН



# КАПИТАЛЬНЫЙ РЕМОНТ ОБРАЗОВАТЕЛЬНЫХ ОРГАНИЗАЦИЙ (ФУНКЦИОНАЛЬНЫЕ ЗОНЫ) ЗАИНСКИЙ РАЙОН



**100**  
СТРОИТЕЛЬНОЙ  
ОТРАСЛИ  
РЕСПУБЛИКИ  
ТАТАРСТАН



# КАПИТАЛЬНЫЙ РЕМОНТ ОБРАЗОВАТЕЛЬНЫХ ОРГАНИЗАЦИЙ (ДОСТУПНАЯ СРЕДА)



№	МО РТ	Сумма по ГК, тыс. рублей	СМР, %	
			Факт	Динамика за 2 недели
1	Сабинский, МБДОУ «Два Поля Арташский детский сад «Кубэлэк»	927,30	90,00	20,00
<b>ИТОГО лимит по программе</b>		<b>6 484,56</b>	<b>98,57</b>	<b>20,00</b>
2	Сабинский, МБДОУ «Олуязский детский сад «Чачка»	601,78	100,00	-
3	Сабинский, Филиал МБДОУ «Верхнесиметский детский сад «Ромашка» - «Нижнесиметский детский сад «Шатлык»	578,28	100,00	-
4	Сабинский, МБОУ «Большешинарская средняя общеобразовательная школа имени А.А. Ахунзянова» с размещением МБДОУ «Большешинарский детский сад «Эллуки»	4 377,20	100,00	-

# КАПИТАЛЬНЫЙ РЕМОНТ ОБРАЗОВАТЕЛЬНЫХ ОРГАНИЗАЦИЙ (ДОСТУПНАЯ СРЕДА) САБИНСКИЙ РАЙОН



**100**  
СТРОИТЕЛЬНОЙ  
ОТРАСЛИ  
РЕСПУБЛИКИ  
ТАТАРСТАН



# КАПИТАЛЬНЫЙ РЕМОНТ ПИЩЕБЛОКОВ ОБЩЕОБРАЗОВАТЕЛЬНЫХ ОРГАНИЗАЦИЙ С ПРИОБРЕТЕНИЕМ ОБОРУДОВАНИЯ



№	МО РТ	Количество объектов	Количество начатых объектов	Количество завершённых объектов	Сумма по ГК, тыс. рублей	СМР, %	
						Факт	Динамика за 2 недели
1	Актанышский	4	4	0	9 090,17	41,56	18,67
2	Муслюмовский	2	2	0	6 223,00	50,00	25,93
3	Мамадышский	4	4	0	10 764,08	50,00	6,00
4	Мензелинский	2	2	0	8 652,31	56,23	3,40
5	Пестречинский	3	2	0	12 803,02	56,38	7,79
6	Арский	3	3	0	10 743,60	60,00	27,40
7	Алькеевский	1	1	0	9 836,01	60,00	20,00
8	Сармановский	3	3	0	8 107,35	62,10	13,57
9	Тюлячинский	2	2	0	5 267,92	62,19	51,19
10	Кукморский	6	6	0	18 491,58	65,11	11,17
11	Елабужский	7	7	0	27 765,22	67,14	26,20
12	Дрожжановский	7	7	1	5 195,14	71,94	30,41
13	Лаишевский	5	5	0	13 140,36	72,33	27,07
14	Черемшанский	1	1	0	7 974,34	75,00	15,00
15	Лениногорский	4	4	0	22 264,35	75,10	16,69
<b>ИТОГО лимит по программе</b>		<b>198</b>	<b>196</b>	<b>6</b>	<b>968 650,74</b>	<b>81,77</b>	<b>6,54</b>

# КАПИТАЛЬНЫЙ РЕМОНТ ПИЩЕБЛОКОВ ОБЩЕОБРАЗОВАТЕЛЬНЫХ ОРГАНИЗАЦИЙ С ПРИОБРЕТЕНИЕМ ОБОРУДОВАНИЯ



№	МО РТ	Количество объектов	Количество начатых объектов	Количество завершённых объектов	Сумма по ГК, тыс. рублей	СМР, %	
						Факт	Динамика за 2 недели
16	Буинский	5	5	0	16 664,17	75,64	18,80
17	Чистопольский	4	4	0	12 849,52	77,22	31,22
18	Высокогорский	4	4	0	10 146,40	77,38	31,09
19	Заинский	3	3	0	18 349,84	78,59	52,24
20	г.Казань	44	43	3	291 964,68	79,80	18,36
21	Новошешминский	1	1	0	3 482,05	80,00	50,00
22	Верхнеуслонский	2	2	0	6 388,90	80,00	42,03
23	Кайбицкий	2	2	0	6 144,99	80,00	5,90
24	Нурлатский	2	2	0	12 190,79	84,71	60,42
25	Альметьевский	12	12	1	55 977,44	85,54	42,68
26	Бугульминский	4	4	0	28 075,53	86,15	24,43
27	Аксубаевский	5	5	0	8 325,58	86,87	40,70
28	Апастовский	6	6	0	10 639,30	89,02	57,97
29	Сабинский	3	3	0	9 112,86	89,51	15,49
<b>ИТОГО лимит по программе</b>		<b>198</b>	<b>196</b>	<b>6</b>	<b>968 650,74</b>	<b>81,79</b>	<b>6,58</b>

# КАПИТАЛЬНЫЙ РЕМОНТ ПИЩЕБЛОКОВ ОБЩЕОБРАЗОВАТЕЛЬНЫХ ОРГАНИЗАЦИЙ С ПРИОБРЕТЕНИЕМ ОБОРУДОВАНИЯ



№	МО РТ	Количество объектов	Количество начатых объектов	Количество завершённых объектов	Сумма по ГК, тыс. рублей	СМР, %	
						Факт	Динамика за 2 недели
30	Тетюшский	2	2	0	5 460,01	90,00	35,00
31	Менделеевский	2	2	0	11 562,06	90,00	28,08
32	Атнинский	1	1	0	8 769,03	90,00	20,00
33	Ютазинский	1	1	0	10 445,61	90,00	17,00
34	Бавлинский	2	2	0	11 230,49	90,00	55,00
35	Азнакаевский	3	3	0	17 717,10	90,73	49,89
36	г.Набережные Челны	10	10	0	115 904,92	90,80	34,10
37	Нижнекамский	5	5	0	7 172,43	90,97	42,49
38	Агрызский	3	3	0	11 659,35	92,78	33,63
39	Рыбно-Слободский	2	2	0	7 371,89	94,21	27,40
40	Зеленодольский	5	5	0	60 604,56	94,96	53,40
41	Камско-Устьинский	2	2	0	2 401,89	95,00	38,29
42	Тукаевский	3	3	0	9 822,68	95,00	8,00
43	Алексеевский	4	4	0	9 697,55	95,56	43,86
44	Балтасинский	2	2	1	12 200,70	97,76	11,73
<b>ИТОГО лимит по программе</b>		<b>198</b>	<b>196</b>	<b>6</b>	<b>968 650,74</b>	<b>81,77</b>	<b>6,54</b>

# КАПИТАЛЬНЫЙ РЕМОНТ ПИЩЕБЛОКОВ ОБЩЕОБРАЗОВАТЕЛЬНЫХ ОРГАНИЗАЦИЙ С ПРИОБРЕТЕНИЕМ ОБОРУДОВАНИЯ, Г.АЛЬМЕТЬЕВСК



**100**  
СТРОИТЕЛЬНОЙ  
ОТРАСЛИ  
РЕСПУБЛИКИ  
ТАТАРСТАН





# КАПИТАЛЬНЫЙ РЕМОНТ ПИЩЕБЛОКОВ ОБЩЕОБРАЗОВАТЕЛЬНЫХ ОРГАНИЗАЦИЙ С ПРИОБРЕТЕНИЕМ ОБОРУДОВАНИЯ, Г.КАЗАНЬ



**100**  
СТРОИТЕЛЬНОЙ  
ОТРАСЛИ  
РЕСПУБЛИКИ  
ТАТАРСТАН



# КАПИТАЛЬНЫЙ РЕМОНТ РЕСУРСНЫХ ЦЕНТРОВ



№	МО РТ	Сумма по ГК, тыс. рублей	СМР, %	
			Факт	Динамика за 2 недели
1	Чистопольский, ГАПОУ «Чистопольский сельскохозяйственный техникум им.Г.И.Усманова»	37 751,46	71,00	3,00
2	Тетюшский, ГАПОУ «Тетюшский сельскохозяйственный техникум»	125 580,63	78,00	6,00
3	Апастовский, ГАПОУ «Апастовский аграрный колледж»	58 704,94	80,00	22,00
4	Буинский, ГАПОУ «Буинский ветеринарный техникум»	17 456,16	85,00	25,00
<b>ИТОГО лимит по программе</b>		<b>500 000,00</b>	<b>79,72</b>	<b>14,00</b>
5	Н.Челны, ГАПОУ «Камский строительный колледж имени Е.Н.Батенчука»	21 509,15	100,00	-

# КАПИТАЛЬНЫЙ РЕМОНТ РЕСУРСНЫХ ЦЕНТРОВ ЧИСТОПОЛЬСКИЙ РАЙОН



**100**  
СТРОИТЕЛЬНОЙ  
ОТРАСЛИ  
РЕСПУБЛИКИ  
ТАТАРСТАН



# КАПИТАЛЬНЫЙ РЕМОНТ СТАЦИОНАРНЫХ ОБЪЕКТОВ ЗДРАВООХРАНЕНИЯ



№	МО РТ	Сумма по ГК, тыс. рублей	СМР, %	
			Факт	Динамика за 2 недели
1	ГАУЗ «Детская городская больница с перинатальным центром» г.Нижнекамск, главный корпус, г.Нижнекамск, ул.Менделеева, д.45	199 967,80	42,00	4,00
2	ГАУЗ «Чистопольская ЦРБ», стационар, г.Чистополь	96 175,70	55,00	2,00
3	ГАУЗ «Республиканская клиническая инфекционная больница им.проф.А.Ф.Агафонова», стационарные блоки, г.Казань	49 725,34	57,00	0,00
4	ГАУЗ «Межрегиональный клинико-диагностический центр», стационарные блоки, г.Казань, ул.Карбышева, д.12а	99 500,00	60,00	5,00
5	ГАУЗ «Набережно- Челнинская инфекционная больница», блок "Б", г.Набережные Челны	149 250,00	69,00	5,00
6	ГАУЗ «Бугульминская ЦРБ», детская больница, г.Бугульма	99 500,00	70,00	6,00
7	ГАУЗ «Высокогорская центральная районная больница», лечебно- диагностический корпус, Высокогорский район, пос.ж./д.ст.Высокая Гора	33 425,94	71,00	8,00
8	Университетская клиника Казанского Федерального университета, здания сердечно- сосудистого и неврологического стационаров, г.Казань, ул.Чехова, д.1а	49 750,00	76,00	6,00
9	ГАУЗ «Тетюшская ЦРБ», лечебный корпус, г.Тетюши	69 650,00	77,00	2,00
<b>ИТОГО лимит по программе</b>		<b>1 625 940,26</b>	<b>73,67</b>	<b>4,03</b>

# КАПИТАЛЬНЫЙ РЕМОНТ СТАЦИОНАРНЫХ ОБЪЕКТОВ ЗДРАВООХРАНЕНИЯ



№	МО РТ	Сумма по ГК, тыс. рублей	СМР, %	
			Факт	Динамика за 2 недели
10	ГАУЗ «Лениногорская центральная районная больница», терапевтический корпус, г.Лениногорск	33 289,58	88,00	4,00
11	ГАУЗ «Апастовская ЦРБ», Апастовский район	57 506,51	90,00	6,00
12	ГАУЗ «Нижекамская центральная районная многопрофильная больница», лечебный корпус № 3, г.Нижекамск	135 606,72	91,00	6,00
13	ГАУЗ «Буинская ЦРБ», корпус А, В, г.Буинск, ул.Ефремова, д.137	114 425,00	95,00	3,00
14	ГАУЗ «Азнакаевская ЦРБ», лечебный корпус, г.Азнакаево	34 219,18	99,00	2,00
15	ГАУЗ «Муслюмовская центральная районная больница», Муслюмовский район, с.Муслюмово	10 448,67	99,00	1,50
<b>ИТОГО лимит по программе</b>		<b>1 625 940,26</b>	<b>73,67</b>	<b>4,03</b>
16	ГАУЗ «Госпиталь для ветеранов войн» г.Казани, здание лечебного корпуса №2, г.Казань	99 500,00	100,00	-
17	ГАУЗ «Бугульминская ЦРБ», инфекционное отделение, г.Бугульма	65 140,35	100,00	-
18	ГАУЗ «Детская республиканская клиническая больница МЗ РТ», лечебный корпус № 3, г.Казань	96 427,33	100,00	-

# КАПИТАЛЬНЫЙ РЕМОНТ СТАЦИОНАРНЫХ ОБЪЕКТОВ ЗДРАВООХРАНЕНИЯ ГАУЗ «АПАСТОВСКАЯ ЦРБ», АПАСТОВСКИЙ РАЙОН



**100**  
СТРОИТЕЛЬНОЙ  
ОТРАСЛИ  
РЕСПУБЛИКИ  
ТАТАРСТАН



# КАПИТАЛЬНЫЙ РЕМОНТ СТАЦИОНАРНЫХ ОБЪЕКТОВ ЗДРАВООХРАНЕНИЯ Г. НАБЕРЕЖНЫЕ ЧЕЛНЫ



**100**  
СТРОИТЕЛЬНОЙ  
ОТРАСЛИ  
РЕСПУБЛИКИ  
ТАТАРСТАН



# КАПИТАЛЬНЫЙ РЕМОНТ ЗДАНИЙ (ПОМЕЩЕНИЙ), ПОДВЕДОМСТВЕННЫХ МИНИСТЕРСТВУ ВНУТРЕННИХ ДЕЛ РОССИИ ПО РТ



№	МО РТ	Сумма по ГК, тыс. рублей	СМР, %	
			Факт	Динамика за 2 недели
1	Здания №1, №2 МВД по Республике Татарстан г. Казань, ул. Дзержинского, д.19/23, ул. Карла Фукса, д.3а/22	28 715,69	17,00	1,00
2	Нежилое помещение Отдела МВД России по Тукаевскому району г. Набережные Челны, ул. Габдуллы Тукая, д.35	9 353,00	24,00	6,00
3	Здание караульного помещения и ограждение территории складов г. Казань, ул. Односторонка Ноксинская, д.29	29 551,50	30,00	5,00
4	Административное здание Отдела полиции «Танкодром» Управления МВД России по г. Казани, г. Казань, ул. Курчатова, д.7а	995,00	30,00	5,00
5	Административное здание Отдела полиции «Гвардейский» Управления МВД России по г. Казани, г. Казань, ул. Патриса Лумумбы, д.52	6 467,50	35,00	15,00
6	Здание Отдела полиции «Зареченский» Управления МВД России по г. Казани, г. Казань, ул. Димитрова, д.11	4 975,00	50,00	30,00
<b>ИТОГО лимит по программе</b>		<b>108 251,01</b>	<b>37,83</b>	<b>11,33</b>



# КАПИТАЛЬНЫЙ РЕМОНТ ЗДАНИЙ (ПОМЕЩЕНИЙ), ПОДВЕДОМСТВЕННЫХ МИНИСТЕРСТВУ ВНУТРЕННИХ ДЕЛ РОССИИ ПО РТ



№	МО РТ	Сумма по ГК, тыс. рублей	СМР, %	
			Факт	Динамика за 2 недели
7	Здание Отдела полиции "Центральный" Управления МВД России по г.Набережные Челны, ул.Шамиля Усманова д.59а	16 253,33	62,00	5,00
8	Здание гаража ФКУ «ЦХиСО МВД по Республике Татарстан» г. Казань, ул. Богатырева, д.10	7 960,00	80,00	5,00
9	Административное здание Отдела МВД России по Высокогорскому району, Республика Татарстан, поселок Высокая Гора, ул. Советская, д.25	3 980,00	87,00	30,00
<b>ИТОГО лимит по программе</b>		<b>108 251,01</b>	<b>37,83</b>	<b>11,33</b>

# КАПИТАЛЬНЫЙ РЕМОНТ ДЕТСКИХ ОЗДОРОВИТЕЛЬНЫХ ЛАГЕРЕЙ



№	МО РТ	Сумма по ГК, тыс. рублей	СМР, %	
			Факт	Динамика за 2 недели
1	МБУ «Спортивная школа Вахитовского района» г.Казани СОЛ «Молодая гвардия»	40 243,71	43,00	3,00
2	ДОЛ «Солнышко» ГБУ «Республиканский центр по организации оздоровления, отдыха и занятости детей и подростков «Лето» Высокогорского муниципального района	114 384,7	53,00	10,00
3	МБУ «Центр по организации оздоровления, отдыха и занятости детей и подростков «Камский Артек» Нижнекамского муниципального района (1 этап)	155 220,00	82,00	10,00
4	ДОЛ «Алмалы» МБУ «Подростковый клуб «Ровесник» Агрызского муниципального района	23 715,90	95,00	2,00
5	СОЛ «Чайка» МБУ «Молодежный центр «Чайка» Зеленодольского муниципального района	172 093,38	98,00	20,00
<b>ИТОГО лимит по программе</b>		<b>518 754,29</b>	<b>78,94</b>	<b>9,00</b>
6	Детский оздоровительный лагерь «Звездный» государственного бюджетного учреждения «Молодежный центр «Сэлэт» Лаишевского муниципального района	13 096,60	100,00	-

# КАПИТАЛЬНЫЙ РЕМОНТ ДЕТСКИХ ОЗДОРОВИТЕЛЬНЫХ ЛАГЕРЕЙ ЛАИШЕВСКИЙ РАЙОН



**100**  
СТРОИТЕЛЬНОЙ  
ОТРАСЛИ  
РЕСПУБЛИКИ  
ТАТАРСТАН



# КАПИТАЛЬНЫЙ РЕМОНТ И УКРЕПЛЕНИЕ МАТЕРИАЛЬНОЙ БАЗЫ ЗДАНИЙ (ПОМЕЩЕНИЙ) ПОДРОСТКОВЫХ КЛУБОВ



№	МО РТ	Сумма по ГК, тыс. рублей	СМР, %	
			Факт	Динамика за 2 недели
1	Молодёжный (подростковый) клуб «Сандугач» г.Казань, ул.Гагарина, 77б	30 017,16	15,00	2,00
2	Муниципальное бюджетное учреждение «Молодежный (подростковый) клуб по месту жительства» с.Тлэнче Тамак, ул.Татарстан, д.19, Тукаевский	11 538,23	95,00	1,00
4	Молодежный (подростковый) клуб по месту жительства «Ровесник» с.Черемшан, ул.М.Титова, д.11, Черемшанский	18 841,76	97,00	1,00
3	Молодёжный (подростковый) клуб «Икар-2» г.Казань, ул.Рахимова,23	4 844,66	99,00	4,00
<b>ИТОГО по программе</b>		<b>91 594,38</b>	<b>70,84</b>	<b>2,00</b>
5	Молодежный (подростковый) клуб по месту жительства «Юный десантник» г.Елабуга, ул.Тугарова, д.22 А, Елабужский	4 975,00	100,00	-
6	Молодёжный (подростковый) клуб «Икар» г.Казань, ул.Рахимова,23	827,84	100,00	-
7	Молодежный (подростковый) клуб по месту жительства «Алга» пгт.Апастово, ул.Октябрьская, д.55 А, Апастовский	15 920,00	100,00	-
8	Молодежный (подростковый) клуб по месту жительства «Восток» г.Альметьевск, ул.Заслонова, д.5, Альметьевский	1 576,08	100,00	-
9	Молодежный (подростковый) клуб по месту жительства «Темп» г.Альметьевск, ул.Промышленная, д.2б, Альметьевский	3 053,66	100,00	-

# МОЛОДЕЖНЫЙ (ПОДРОСТКОВЫЙ) КЛУБ ПО МЕСТУ ЖИТЕЛЬСТВА «РОВЕСНИК», ЧЕРЕМШАНСКИЙ РАЙОН



**100**  
СТРОИТЕЛЬНОЙ  
ОТРАСЛИ  
РЕСПУБЛИКИ  
ТАТАРСТАН



# КАПИТАЛЬНЫЙ РЕМОНТ СПОРТИВНЫХ ОБЪЕКТОВ



№	МО РТ	Сумма по ГК, тыс. рублей	СМР, %	
			Факт	Динамика за 2 недели
1	Муниципальное бюджетное учреждение «Спортивная школа» Агрызского муниципального района Республики Татарстан г.Агрыз, ул.К.Маркса, д. 103 б	32 047,97	51,00	0,00
2	Муниципальное бюджетное учреждение «Спортивная школа «Зилант» Кукморского муниципального района Республики Татарстан г.Кукмор, ул.Ленина, д. 34	12 608,74	65,00	25,00
3	Муниципальное бюджетное учреждение «Спортивная школа № 1» Нижнекамского муниципального района Республики Татарстан г. Нижнекамск, ул.им.Габдуллы Тукая, д. 25	41 671,51	70,00	3,00
4	Муниципальное бюджетное учреждение «Спортивная школа № 1» Бавлинского муниципального района Республики Татарстан г.Бавлы, ул.Пионерская, д.18	29 934,19	72,00	5,00
5	Государственное автономное образовательное учреждение "Альметьевский колледж физической культуры" с благоустройством территории и приобретением оборудования) г.Альметьевск, пр.Р.Фахретдина, д.5	33 072,57	79,00	26,00
<b>ИТОГО лимит по программе</b>		<b>471 560,82</b>	<b>87,03</b>	<b>10,70</b>

# КАПИТАЛЬНЫЙ РЕМОНТ СПОРТИВНЫХ ОБЪЕКТОВ



№	МО РТ	Сумма по ГК, тыс. рублей	СМР, %	
			Факт	Динамика за 2 недели
6	Муниципальное бюджетное учреждение «Спортивная школа «Мотор» г.Казани г. Казань, ул.Ленинградская, д.26	43 164,49	84,00	11,00
7	Муниципальное бюджетное учреждение «Спортивная школа «Савиново» г.Казани ул. Адоратского, д. 36 а	22 269,41	88,00	3,00
8	Спортивный зал «Нефтяник» муниципального бюджетного учреждения «Спортивная школа «Олимп» Мензелинского муниципального района Республики Татарстан г.Мензелинск, ул.Строителей, д.19	14 992,17	94,00	10,00
9	Муниципальное бюджетное учреждение «Спортивная школа Лаишевского муниципального района Республики Татарстан» г.Лаишево, ул.Производственная,д. 1 А	28 494,45	95,00	15,00
<b>ИТОГО лимит по программе</b>		<b>471 560,82</b>	<b>87,03</b>	<b>10,70</b>

# КАПИТАЛЬНЫЙ РЕМОНТ СПОРТИВНЫХ ОБЪЕКТОВ



№	МО РТ	Сумма по ГК, тыс. рубле	СМР, %	
			Факт	Динамика за 2 недели
10	Муниципальное автономное учреждение г.Набережные Челны «Спортивная школа олимпийского резерва «Витязь» им.М.Ш.Бибишева» г.Набережные Челны, пр.Набережночелнинский, д.25	115 157,35	99,00	4,00
11	Муниципальное бюджетное учреждение «Спортивная школа олимпийского резерва по плаванию «Касатка» г.Казани ул.Р.Зорге, д.64	16 739,55	99,00	0,00
<b>ИТОГО лимит по программе</b>		<b>471 560,82</b>	<b>87,03</b>	<b>10,70</b>
12	Муниципальное бюджетное учреждение «Спортивная школа «Зай» Заинского муниципального района Республики Татарстан г.Заинск, пр. Победы, д. 1/12	25 018,84	100,00	5,00
13	Государственное бюджетное профессиональное образовательное учреждение «Казанское училище олимпийского резерва» г.Казань, ул.Горьковское шоссе, д. 26	5 528,03	100,00	-



# КАПИТАЛЬНЫЙ РЕМОНТ СПОРТИВНЫХ ОБЪЕКТОВ



№	МО РТ	Сумма по ГК, тыс. рубле	СМР, %	
			Факт	Динамика за 2 недели
<b>ИТОГО лимит по программе</b>		<b>471 560,82</b>	<b>87,03</b>	<b>10,70</b>
14	Муниципальное бюджетное учреждение «Спортивная школа «Юность» Буинского муниципального района Республики Татарстан г.Буинск, ул.Строительная, д.2	16 081,41	100,00	-
15	Муниципальное бюджетное учреждение «Спортивный комплекс «Дельфин» Буинского муниципального района Республики Татарстан г.Буинск, ул.Строительная, д. 2 а	11 325,28	100,00	-
16	Муниципальное бюджетное учреждение «Стадион-Ипподром» г.Мамадыш, ул.Ипподромная, д.2	7 056,49	100,00	-
17	Государственное автономное учреждение «Спортивный комплекс «Маяк» г. Зеленодольск, ул. Рогачева, д. 34б	11 814,02	100,00	-
18	Спортивный зал «Медведь» муниципального бюджетного учреждения «Спортивная школа» Тетюшского муниципального района Республики Татарстан г.Тетюши, ул.Ленина, д.25 Б	4 584,35	100,00	-

# МБУ «СПОРТИВНАЯ ШКОЛА ЛАИШЕВСКОГО МУНИЦИПАЛЬНОГО РАЙОНА РЕСПУБЛИКИ ТАТАРСТАН», ЛАИШЕВСКИЙ РАЙОН



# МБУ «СПОРТИВНАЯ ШКОЛА «САВИНОВО»

Г.КАЗАНЬ



**100**  
СТРОИТЕЛЬНОЙ  
ОТРАСЛИ  
РЕСПУБЛИКИ  
ТАТАРСТАН



# КАПИТАЛЬНЫЙ РЕМОНТ ОБЪЕКТОВ УПРАВЛЕНИЯ ФЕДЕРАЛЬНОЙ СЛУЖБЫ ВОЙСК НАЦИОНАЛЬНОЙ ГВАРДИИ РФ ПО РТ



№	МО РТ	Сумма по ГК, тыс. рублей	СМР, %	
			Факт	Динамика за 2 недели
1	Здание гаража для служебных автомашин УВО по городу Казани - филиал ФГКУ «УВО ВНГ России по Республике Татарстан», г. Казань	30 564,51	65,00	25,00
2	Здание Управления Росгвардии по Республике Татарстан, г. Казань	23 208,28	93,00	5,00
3	Здание ОВО по Зеленодольскому району- филиал ФГКУ «УВО ВНГ России по Республике Татарстан», Зеленодольский	13 808,92	97,00	12,00
4	Нежилое помещение ОВО по Сабинскому району - филиал ФГКУ «УВО ВНГ России по Республике Татарстан», Сабинский	20 997,87	99,00	0,00
<b>ИТОГО лимит по программе</b>		<b>100 852,46</b>	<b>88,22</b>	<b>8,80</b>
5	Административное здание ОВО по Альметьевскому району- филиал ФГКУ «УВО ВНГ России по Республике Татарстан», Альметьевский	5 225,00	100,00	1,00
6	Помещение в здании (литер А) УВО по городу Казани - филиал ФГКУ «УВО ВНГ России по Республике Татарстан», г. Казань	3 869,26	100,00	1,00

# КАПИТАЛЬНЫЙ РЕМОНТ ОБЪЕКТОВ УПРАВЛЕНИЯ ФЕДЕРАЛЬНОЙ СЛУЖБЫ ВОЙСК НАЦИОНАЛЬНОЙ ГВАРДИИ РФ ПО РТ



№	МО РТ	Сумма по ГК, тыс. рублей	СМР, %	
			Факт	Динамика за 2 недели
<b>ИТОГО лимит по программе</b>		<b>100 852,46</b>	<b>88,22</b>	<b>8,80</b>
7	АБК ОВО по Заинскому району- филиал ФГКУ «УВО ВНГ России по Республике Татарстан», Заинский	2 215,44	100,00	-
8	Административное здание ОВО по Лениногорскому району- филиал ФГКУ «УВО ВНГ России по Республике Татарстан», Лениногорский	3 580,52	100,00	-
9	Нежилое помещение ОВО по Бугульминскому району- филиал ФГКУ «УВО ВНГ России по Республике Татарстан», Бугульминский	796,20	100,00	-
10	Здание (спортивный зал) Управления Росгвардии по Республике Татарстан, г. Казань	3 004,28	100,00	-
11	Здание (гараж) Управления Росгвардии по Республике Татарстан, г. Казань	2 676,44	100,00	-

# ЗДАНИЕ ГАРАЖА ДЛЯ СЛУЖЕБНЫХ АВТОМАШИН УВО ПО ГОРОДУ КАЗАНИ - ФИЛИАЛ ФГКУ «УВО ВНГ РОССИИ ПО РЕСПУБЛИКЕ ТАТАРСТАН», Г. КАЗАНЬ




**100**  
СТРОИТЕЛЬНОЙ  
ОТРАСЛИ  
РЕСПУБЛИКИ  
ТАТАРСТАН



# ЗДАНИЕ ОВО ПО САБИНСКОМУ РАЙОНУ - ФИЛИАЛ ФГКУ «УВО ВНГ РОССИИ ПО РЕСПУБЛИКЕ ТАТАРСТАН», САБИНСКИЙ РАЙОН



**100**  
СТРОИТЕЛЬНОЙ  
ОТРАСЛИ  
РЕСПУБЛИКИ  
ТАТАРСТАН



# КАПИТАЛЬНЫЙ РЕМОНТ ОБРАЗОВАТЕЛЬНЫХ ОРГАНИЗАЦИЙ ОТРАСЛИ КУЛЬТУРЫ (ДШИ)




№	МО РТ	Сумма по ГК, тыс. рублей	СМР, %	
			Факт	Динамика за 2 недели
1	Заинский, МБУ ДО «Заинская детская музыкальная школа» Заинского муниципального района, г.Заинск, ул.Ленина, д.9А	39 705,57	80,00	8,00
2	Черемшанский, МБУ ДО «Детская школа искусств» Черемшанского муниципального района, с.Черемшан, ул.Первомайская, д.26	27 764,18	85,00	5,00
3	Чистопольский, МБОУ ДО «Детская художественная школа» Чистопольского муниципального района, г.Чистополь, ул.Вахитова, д.32	2 142,87	98,00	8,00
<b>ИТОГО лимит по программе</b>		<b>143 881,63</b>	<b>91,56</b>	<b>10,75</b>
4	Зеленодольский, МБУ ДО «Зеленодольская детская художественная школа», г.Зеленодольск, ул.Засорина, 4А	56 547,94	100,00	22,00
5	Лениногорский, МБОУ ДО «Лениногорская детская художественная школа им.М.Х.Хаертдинова», г.Лениногорск, пр.Ленина, д.4	8 925,27	100,00	-
6	Пестречинский, МБУ ДО «Детская школа искусств» Пестречинского муниципального района, с.Пестрецы, Почтовая, д.1	8 795,80	100,00	-



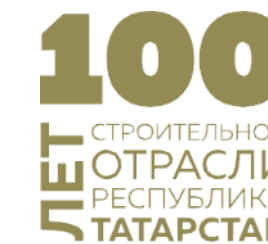
# МБУ ДО «ЗЕЛЕНОДОЛЬСКАЯ ДЕТСКАЯ ХУДОЖЕСТВЕННАЯ ШКОЛА», Г.ЗЕЛЕНОДОЛЬСК



**100**  
СТРОИТЕЛЬНОЙ  
ОТРАСЛИ  
РЕСПУБЛИКИ  
ТАТАРСТАН



# КАПИТАЛЬНЫЙ РЕМОНТ СТАЦИОНАРНЫХ ОРГАНИЗАЦИЙ СОЦИАЛЬНОГО ОБСЛУЖИВАНИЯ



№	МО РТ	Сумма по ГК, тыс. рублей	СМР, %	
			Факт	Динамика за 2 недели
1	ГАУСО «КЦСОН «Изгелек» МТЗ и СЗ РТ в Атнинском муниципальном районе», Атнинский	2 500,00	32,63	0,00
2	ГАУСО «Реабилитационный центр для детей и подростков с ограниченными возможностями «Солнечный» МТЗ и СЗ РТ», г.Казань	5 000,00	57,00	12,00
3	ГКУ «Дербышкинский детский дом-интернат для умственно отсталых детей», г.Казань	6 000,00	90,00	3,00
4	ГАУСО «КЦСОН «Тылсым» МТЗ и СЗ РТ в Кукморском муниципальном районе», Кукморский	3 000,00	92,00	3,00
5	ГАУСО «Реабилитационный центр для детей и подростков с ограниченными возможностями «Возрождение» МТЗ и СЗ РТ в Бугульминском муниципальном районе»	3 000,00	98,00	0,00
<b>ИТОГО лимит по программе</b>		<b>99 976,00</b>	<b>95,26</b>	<b>4,20</b>
6	ГАУСО «Лениногорский дом-интернат для престарелых и инвалидов», Лениногорский	7 000,00	100,00	3,00
7	ГАУСО «Азнакаевский дом-интернат для престарелых и инвалидов», Азнакаевский	3 000,00	100,00	1,00

# КАПИТАЛЬНЫЙ РЕМОНТ СТАЦИОНАРНЫХ ОРГАНИЗАЦИЙ СОЦИАЛЬНОГО ОБСЛУЖИВАНИЯ



№	МО РТ	Сумма по ГК, тыс. рублей	СМР, %	
			Факт	Динамика за 2 недели
<b>ИТОГО лимит по программе</b>		<b>99 976,00</b>	<b>95,26</b>	<b>4,20</b>
8	ГКУ «Верхне-Отарский детский дом-интернат для умственно отсталых детей», Сабинский	4 500,00	100,00	-
9	ГАУСО «Казанский психоневрологический интернат», г.Казань	8 000,00	100,00	-
10	ГКУ «Социальный приют для детей и подростков «Надежда» в Мамадышском муниципальном районе», Мамадышский	3 500,00	100,00	-
11	ГАУСО «КЦСОН «Игелек узеге» МТЗ и СЗ РТ в Актанышском муниципальном районе», Актанышский	3 500,00	100,00	-
12	ГАУСО «Реабилитационный центр для детей и подростков с ограниченными возможностями МТЗ и СЗ РТ в Лаишевском муниципальном районе», Лаишевский	3 500,00	100,00	-
13	ГАУСО «КЦСОН «Омет» МТЗ и СЗ РТ в Азнакаевском муниципальном районе», Азнакаевский	2 500,00	100,00	-
14	ГАУСО «Алексеевский дом-интернат для престарелых и инвалидов», Алексеевский	3 976,00	100,00	-

# КАПИТАЛЬНЫЙ РЕМОНТ СТАЦИОНАРНЫХ ОРГАНИЗАЦИЙ СОЦИАЛЬНОГО ОБСЛУЖИВАНИЯ



№	МО РТ	Сумма по ГК, тыс. рублей	СМР, %	
			Факт	Динамика за 2 недели
<b>ИТОГО лимит по программе</b>		<b>99 976,00</b>	<b>95,26</b>	<b>4,20</b>
15	ГАУСО «КЦСОН «Центр милосердия» МТЗ и СЗ РТ в Арском муниципальном районе», Арский	1 000,00	100,00	-
16	ГАУСО «КЦСОН «Забота» МТЗ и СЗ РТ в Пестречинском муниципальном районе», Пестречинский	2 000,00	100,00	-
17	ГАУСО «Федоровский дом-интернат для престарелых и инвалидов» МТЗ и СЗ РТ, Аксубаевский	3 000,00	100,00	-
18	ГАУСО «КЦСОН «Исток-Башлангыч» МТЗ и СЗ РТ в Лениногорском муниципальном районе», Лениногорский	2 000,00	100,00	-
19	ГАУСО «Реабилитационный центр для детей и подростков с ограниченными возможностями МТЗ и СЗ РТ «Солнышко» в городском округе «город Набережные Челны», г.Наб. Челны	1 500,00	100,00	-
20	ГАУСО «Чистопольский психоневрологический интернат», Чистопольский	5 000,00	100,00	-
21	ГАУСО «Ново-Чурилинский психоневрологический интернат» МТЗ и СЗ РТ, Арский	1 965,00	100,00	-
22	ГКУ «Республиканский центр материальной помощи» (компенсационных выплат), Бавлинский	2 035,00	100,00	-

# КАПИТАЛЬНЫЙ РЕМОНТ СТАЦИОНАРНЫХ ОРГАНИЗАЦИЙ СОЦИАЛЬНОГО ОБСЛУЖИВАНИЯ



№	МО РТ	Сумма по ГК, тыс. рублей	СМР, %	
			Факт	Динамика за 2 недели
23	ГАУСО «Реабилитационный центр для детей и подростков с ограниченными возможностями МТЗ и СЗ РТ «Доверие» в Зеленодольском муниципальном районе», Зеленодольский	5 000,00	100,00	-
24	ГАУСО «Елабужский дом-интернат для престарелых и инвалидов», Елабужский	3 500,00	100,00	-
25	ГАУСО «Центр реабилитации инвалидов «Ветеран», Альметьевский	3 000,00	100,00	-
26	ГБУ «Республиканский центр социальной реабилитации инвалидов «Идель» МТЗ и СЗ РТ, Зеленодольский	3 000,00	100,00	-
27	ГАУСО «КЦСОН «Забота» МТЗ и СЗ РТ в Дрожжановском муниципальном районе», Дрожжановский	2 000,00	100,00	-
28	ГАУСО «Центр реабилитации инвалидов «Березка», Бавлинский	3 000,00	100,00	-
29	ГАУСО «Реабилитационный центр для детей и подростков с ограниченными возможностями МТЗ и СЗ РТ «Астра» в Елабужском муниципальном районе», Елабужский	3 000,00	100,00	-
<b>ИТОГО лимит по программе</b>		<b>99 976,00</b>	<b>95,26</b>	<b>4,20</b>

# ГКУ «ДЕРБЫШКИНСКИЙ ДЕТСКИЙ ДОМ-ИНТЕРНАТ», Г.КАЗАНЬ



**100**  
СТРОИТЕЛЬНОЙ  
ОТРАСЛИ  
РЕСПУБЛИКИ  
ТАТАРСТАН



# КАПИТАЛЬНЫЙ РЕМОНТ СТАЦИОНАРНЫХ ОРГАНИЗАЦИЙ СОЦИАЛЬНОГО ОБСЛУЖИВАНИЯ, КУКМОРСКИЙ РАЙОН



**100**  
СТРОИТЕЛЬНОЙ  
ОТРАСЛИ  
РЕСПУБЛИКИ  
ТАТАРСТАН



# КАПИТАЛЬНЫЙ РЕМОНТ МУНИЦИПАЛЬНЫХ АРХИВОВ



№	МО РТ	Сумма по ГК, тыс. рублей	СМР, %	
			Факт	Динамика за 2 недели
1	г. Менделеевск, ул. Химиков, д. 3А, Менделеевский	8 955,00	92,00	12,00
<b>ИТОГО лимит по программе</b>		<b>41 482,72</b>	<b>98,27</b>	<b>12,00</b>
2	г. Нижнекамск, ул. Ахтубинская, д. 6 А, Нижнекамский	10 489,06	100,00	-
3	п.г.т. Алексеевское, ул. Павелкина, д. 18, Алексеевский	9 718,03	100,00	-
4	п.г.т. Балтаси, ул. Наримана, д. 21 А, Балтасинский	1 428,80	100,00	-
5	г. Заинск, ул. Автозаводская, д. 1а, Заинский	5 699,87	100,00	-
6	с. Сарманово, ул. Ленина, д. 28 Б, Сармановский	3 108,00	100,00	-
7	п.г.т. Камское Устье, ул. Гагарина, д. 80, Камско-Устьинский	1 774,14	100,00	-
8	г. Нурлат, ул. Советская, д. 117, Нурлатский	309,82	100,00	-



# КАПИТАЛЬНЫЙ РЕМОНТ МУНИЦИПАЛЬНЫХ АРХИВОВ МЕНДЕЛЕЕВСКИЙ РАЙОН



**100**  
СТРОИТЕЛЬНОЙ  
ОТРАСЛИ  
РЕСПУБЛИКИ  
ТАТАРСТАН



# МОДЕРНИЗАЦИЯ ОЧИСТНЫХ СООРУЖЕНИЙ И КАПИТАЛЬНЫЙ РЕМОНТ СЕТЕЙ КАНАЛИЗАЦИИ



№	МО РТ	Лимит, тыс. рублей	СМР, %	Динамика, %
1	Строительство канализационной насосной станции с сетями по ул. Советской в г. Болгар, Спаский муниципальный район	3 500,00	39,80	9,80
2	Строительство биологических очистных сооружений в поселке ж.-д. станции Высокая Гора и систем водоотведения в с.Высокая Гора, Высокогорский муниципальный район	66 559,17	49,75	6,75
3	Реконструкция очистных сооружений и системы водоотведения в с. Актаныш, Актанышский муниципальный район	5 010,68	54,73	19,73
4	Капитальный ремонт систем водоотведения в г. Нурлат, Нурлатский муниципальный район	37 354,11	59,00	4,00
5	Строительство сетей водоотведения и канализационно-насосных станций в с. Высокая Гора, Высокогорский муниципальный район	5 099,17	62,69	17,69
<b>ИТОГО</b>		<b>161 132,14</b>	<b>65,76</b>	<b>5,21</b>
6	Капитальный ремонт системы водоотведения в г. Мамадыш, Мамадышский муниципальный район	10 500,0	100,00	-
7	Капитальный ремонт биологических очистных сооружений первой линии в г. Лаишево, Лаишевский муниципальный район	6 674,05	100,00	-
8	Строительство сетей водоотведения в пгт. Алексеевское, Алексеевский муниципальный район	26 434,96	100,00	-

# СТРОИТЕЛЬСТВО СЕТЕЙ ВОДООТВЕДЕНИЯ И КАНАЛИЗАЦИОННО-НАСОСНЫХ СТАНЦИЙ ВЫСОКОГОРСКИЙ РАЙОН



# РЕКОНСТРУКЦИЯ, СТРОИТЕЛЬСТВО СЕТЕЙ ГАЗОРАСПРЕДЕЛЕНИЯ, ВНУТРИДОМОВЫХ СЕТЕЙ ГАЗОПОТРЕБЛЕНИЯ, УСТАНОВКИ БЛОЧНО-МОДУЛЬНЫХ КОТЕЛЬНЫХ И КОТЛОВ НАРУЖНОГО РАЗМЕЩЕНИЯ В ГОРОДАХ И РАЙОНАХ



№	МО РТ	Количество объектов	Количество завершенных объектов	Лимит, тыс. рублей	СМР, %	Динамика, %
1	Елабужский	1	0	2 153,62	0,00	0,00
2	г.Казань	2	0	7 874,32	0,00	0,00
3	Зеленодольский	2	0	428,48	30,00	30,00
4	Кукморский	10	0	51 153,38	80,60	6,60
5	Ютазинский	6	1	1 880,72	84,69	3,75
6	Арский	1	0	12 306,86	85,00	5,00
7	Пестречинский	3	1	19 115,49	89,20	2,50
8	Алексеевский	1	0	13 268,88	90,00	10,00
9	Атнинский	1	0	3 260,94	90,00	0,00
10	Сабинский	2	1	12 344,69	92,71	1,82
11	Буинский	5	0	2 825,47	95,00	6,30
12	Тукаевский	2	1	24 000,00	95,63	0,00
	<b>ИТОГО:</b>	<b>37</b>	<b>5</b>	<b>150 827,02</b>	<b>81,31</b>	<b>4,25</b>
13	Бугульминский	1	1	214,17	100,00	-

# СТРОИТЕЛЬСТВО СЕТЕЙ ГАЗОРАСПРЕДЕЛЕНИЯ ТУКАЕВСКИЙ РАЙОН



**100**  
СТРОИТЕЛЬНОЙ  
ОТРАСЛИ  
РЕСПУБЛИКИ  
ТАТАРСТАН



# ВОДОБЕСПЕЧЕНИЕ В САДОВОДЧЕСКИХ НЕКОММЕРЧЕСКИХ ТОВАРИЩЕСТВАХ



№	МО РТ	Количество объектов	Количество завершённых объектов	Лимит, тыс. рублей	СМР, %	Динамика, %
1	Сармановский	2	0	5 741,10	0,00	0,00
2	Нижнекамский	4	0	8 214,17	2,90	0,60
3	Азнакаевский	3	1	4 249,05	27,60	15,20
4	Заинский	3	1	14 100,03	47,50	29,90
5	Зеленодольский	6	0	10 286,75	49,60	11,14
6	Пестречинский	5	0	9 575,18	52,01	9,33
7	г.Казань	7	0	16 906,09	59,11	15,30
8	Тукаевский	8	0	22 077,77	66,32	6,80
9	Арский	1	0	1 058,21	79,60	29,60
10	Верхнеуслонский	10	0	16 514,79	81,41	11,20
11	Высокогорский	1	0	2 590,11	84,60	4,60
12	Лаишевский	6	0	13 944,85	87,60	5,47
13	Алексеевский	1	0	246,19	89,55	74,55
14	Елабужский	3	2	5 683,77	91,33	0,00
<b>ИТОГО:</b>		<b>61</b>	<b>5</b>	<b>134 325,00</b>	<b>59,60</b>	<b>10,70</b>
15	Буинский	1	1	3 136,92	100,00	5,00

# УСТРОЙСТВО ПЛОЩАДОК ТВЕРДЫХ БЫТОВЫХ ОТХОДОВ В САДОВОДЧЕСКИХ НЕКОММЕРЧЕСКИХ ТОВАРИЩЕСТВАХ



№	МО РТ	Количество объектов	Количество завершенных объектов	Лимит, тыс. рублей	СМР, %	Динамика, %
1	Альметьевский	3	0	232,02	0,00	0,00
2	Буинский	1	0	513,58	0,00	0,00
3	Верхнеуслонский	2	0	316,86	0,00	0,00
4	Елабужский	1	0	337,25	0,00	0,00
5	Пестречинский	2	0	336,93	57,5	10,20
6	Зеленодольский	6	0	1 447,28	78,96	46,80
7	Высокогорский	1	0	376,94	95,00	5,00
8	Тукаевский	16	8	5 325,67	96,80	10,30
<b>ИТОГО:</b>		<b>38</b>	<b>14</b>	<b>9 900,15</b>	<b>79,41</b>	<b>14,62</b>
9	г. Казань	6	6	1 013,62	100,00	16,70

# ВОДОБЕСПЕЧЕНИЕ И УСТРОЙСТВО ПЛОЩАДОК ТВЕРДЫХ БЫТОВЫХ ОТХОДОВ В САДОВОДЧЕСКИХ НЕКОММЕРЧЕСКИХ ТОВАРИЩЕСТВАХ



Тукаевский район СНТ «Рассвет»



Буинский район СНТ «Сахарник»



# ОБЕСПЕЧЕНИЕ НАСЕЛЕНИЯ ПИТЬЕВОЙ ВОДОЙ



**100**  
СТРОИТЕЛЬНОЙ  
ОТРАСЛИ  
РЕСПУБЛИКИ  
ТАТАРСТАН

№	МО РТ	Количество объектов	Количество завершенных объектов	Лимит, тыс. рублей	СМР, %	Динамика, %
1	Муслюмовский	1	0	8 708,00	0,00	0,00
2	Арский	4	0	15 908,00	0,00	0,00
3	Пестречинский	3	0	13 533,00	2,62	1,58
4	Верхнеуслонский	2	0	8 708,00	3,90	0,25
5	Алексеевский	2	0	8 708,00	11,79	4,72
6	Кукморский	3	1	8 708,00	13,81	0,01
7	Актанышский	2	1	8 708,00	16,08	0,00
8	Бугульминский	2	1	8 708,00	35,75	6,34
9	Менделеевский	1	0	8 708,00	39,80	19,91
10	Чистопольский	3	1	8 708,00	44,05	7,41
11	г.Казань	5	3	23 898,00	47,72	0,00
12	Елабужский	3	0	8 708,00	48,94	19,51
13	Сабинский	3	0	15 958,00	49,52	0,00
14	Мамадышский	1	0	8 708,00	54,73	14,94
15	Азнакаевский	3	1	8 708,00	56,54	30,54
<b>ИТОГО:</b>		<b>127</b>	<b>67</b>	<b>579 750,00</b>	<b>69,02</b>	<b>5,21</b>

# ОБЕСПЕЧЕНИЕ НАСЕЛЕНИЯ ПИТЬЕВОЙ ВОДОЙ



**100**  
ЛЕТ  
СТРОИТЕЛЬНОЙ  
ОТРАСЛИ  
РЕСПУБЛИКИ  
ТАТАРСТАН

№	МО РТ	Количество объектов	Количество завершённых объектов	Лимит, тыс. рублей	СМР, %	Динамика, %
16	Спасский	3	1	8 708,00	59,39	0,00
17	Атнинский	3	1	8 708,00	61,32	10,85
18	Зеленодольский	2	1	8 708,00	62,65	12,65
19	Нурлатский	4	1	8 708,00	63,22	25,65
20	Апастовский	4	1	31 808,00	65,79	0,45
21	Ютазинский	3	2	8 708,00	66,49	3,70
22	Буинский	8	6	57 908,00	70,04	9,59
23	Балтасинский	5	0	23 708,00	80,57	4,94
24	Нижнекамский	2	1	8 708,00	83,62	0,00
25	Тюлячинский	1	0	8 708,00	84,58	4,98
26	Заинский	3	2	8 708,00	87,35	9,98
27	Альметьевский	1	0	8 708,00	90,00	35,00
28	Аксубаевский	4	3	8 708,00	92,57	6,21
29	Кайбицкий	1	0	8 708,00	95,00	0,00
30	Дрожжановский	5	4	57 908,00	95,51	2,25
<b>ИТОГО:</b>		<b>127</b>	<b>67</b>	<b>579 750,00</b>	<b>69,02</b>	<b>5,21</b>

# ОБЕСПЕЧЕНИЕ НАСЕЛЕНИЯ ПИТЬЕВОЙ ВОДОЙ



**100**  
ЛЕТ  
СТРОИТЕЛЬНОЙ  
ОТРАСЛИ  
РЕСПУБЛИКИ  
ТАТАРСТАН

№	МО РТ	Количество объектов	Количество завершенных объектов	Лимит, тыс. рублей	СМР, %	Динамика, %
31	Агрызский	2	1	8 708,00	95,92	2,05
32	К-Устьинский	6	5	8 708,00	96,30	3,94
33	Агрызский	2	1	8 708,00	95,92	2,05
<b>ИТОГО:</b>		<b>127</b>	<b>67</b>	<b>579 750,00</b>	<b>69,02</b>	<b>5,21</b>
34	Бавлинский	2	2	8 708,00	100,00	12,93
35	Мензелинский	3	3	8 708,00	100,00	9,96
36	Лениногорский	1	1	8 708,00	100,00	5,00
37	г.Н. Челны	1	1	3 053,73	100,00	5,00
38	Сармановский	3	3	8 708,00	100,00	4,02
39	Черемшанский	5	5	22 208,00	100,00	-
40	Лаишевский	4	4	9 079,27	100,00	-
41	Тетюшский	2	2	8 708,00	100,00	-
42	Новошешминский	2	2	8 708,00	100,00	-
43	Р-Слободский	3	3	8 708,00	100,00	-
44	Тукаевский	1	1	17 416,00	100,00	-
45	Алькеевский	2	2	8 708,00	100,00	-

# ОБЕСПЕЧЕНИЕ НАСЕЛЕНИЯ ПИТЬЕВОЙ ВОДОЙ



**100**  
СТРОИТЕЛЬНОЙ  
ОТРАСЛИ  
РЕСПУБЛИКИ  
ТАТАРСТАН



Буинский район



Мензелинский район

# ВОССТАНОВЛЕНИЕ УЛИЧНОГО ОСВЕЩЕНИЯ В НАСЕЛЕННЫХ ПУНКТАХ РЕСПУБЛИКИ ТАТАРСТАН



№	МО РТ	Количество объектов	Количество завершённых объектов	Лимит, тыс. рублей	СМР, %	Динамика, %
1	Тюлячинский	3	0	2 462,84	0,00	0,00
2	Чистопольский	9	3	4 198,85	24,96	24,96
3	Агрызский	6	2	3 037,19	38,22	38,22
4	г.Казань	18	11	29 356,33	84,20	15,86
5	Тукаевский	20	17	4 101,54	89,88	10,19
6	г.Н. Челны	1	0	16 166,74	89,99	9,99
7	Нижнекамский	34	29	11 463,09	90,30	6,80
8	Альметьевский	12	11	10 380,16	92,19	4,80
9	Алькеевский	12	11	2 557,90	94,53	16,33
<b>ИТОГО:</b>		<b>461</b>	<b>431</b>	<b>209 405,94</b>	<b>92,13</b>	<b>12,87</b>
10	Кукморский	11	11	4 612,30	100,00	100,00
11	Сабинский	3	3	2 995,02	100,00	100,00
12	Зеленодольский	21	21	9 291,06	100,00	85,60
13	Елабужский	15	15	4 170,65	100,00	15,00
14	Балтасинский	12	12	3 044,25	100,00	5,70
15	Бугульминский	9	9	5 671,48	100,00	-

# ВОССТАНОВЛЕНИЕ УЛИЧНОГО ОСВЕЩЕНИЯ В НАСЕЛЕННЫХ ПУНКТАХ РЕСПУБЛИКИ ТАТАРСТАН



№	МО РТ	Количество объектов	Количество завершённых объектов	Лимит, тыс. рублей	СМР, %	Динамика, %
<b>ИТОГО:</b>		<b>461</b>	<b>431</b>	<b>209 405,94</b>	<b>92,13</b>	<b>12,87</b>
16	Черемшанский	14	14	2 432,44	100,00	-
17	Новошешминский	9	9	2 559,01	100,00	-
18	Пестречинский	8	8	2 707,90	100,00	-
19	Лаишевский	3	3	3 320,11	100,00	-
20	Алексеевский	8	8	2 509,93	100,00	-
21	Кайбицкий	14	14	2 698,24	100,00	-
22	Заинский	15	15	4 260,11	100,00	-
23	Тетюшский	11	11	2 513,71	100,00	-
24	Дрожжановский	12	12	2 148,67	100,00	-
25	Актанышский	1	1	3 056,14	100,00	-
26	Высокогорский	11	11	4 858,88	100,00	-
27	Менделеевский	15	15	2 527,69	100,00	-
28	Мензелинский	3	3	3 132,47	100,00	-
29	Лениногорский	12	12	4 662,17	100,00	-
30	Аксубаевский	11	11	3 064,63	100,00	-

# ВОССТАНОВЛЕНИЕ УЛИЧНОГО ОСВЕЩЕНИЯ В НАСЕЛЕННЫХ ПУНКТАХ РЕСПУБЛИКИ ТАТАРСТАН



№	МО РТ	Количество объектов	Количество завершённых объектов	Лимит, тыс. рублей	СМР, %	Динамика, %
<b>ИТОГО:</b>		<b>461</b>	<b>431</b>	<b>209 405,94</b>	<b>92,13</b>	<b>12,87</b>
31	Верхнеуслонский	16	16	2 513,38	100,00	-
32	Нурлатский	15	15	4 758,81	100,00	-
33	Атнинский	13	13	2 400,74	100,00	-
34	Спасский	10	10	2 386,63	100,00	-
35	Арский	10	10	5 570,01	100,00	-
36	Буинский	5	5	3 224,95	100,00	-
37	Апастовский	5	5	2 364,16	100,00	-
38	Ютазинский	18	18	3 328,00	100,00	-
39	Бавлинский	5	5	2 688,36	100,00	-
40	К-Устьинский	5	5	2 487,64	100,00	-
41	Азнакаевский	3	3	4 460,89	100,00	-
42	Муслюмовский	1	1	2 524,65	100,00	-
43	Мамадышский	4	4	4 710,60	100,00	-
44	Сармановский	13	13	3 057,28	100,00	-
45	Рыбно-Слободский	5	5	2 968,31	100,00	-


# ВОССТАНОВЛЕНИЕ УЛИЧНОГО ОСВЕЩЕНИЯ В НАСЕЛЕННЫХ ПУНКТАХ РЕСПУБЛИКИ ТАТАРСТАН



**100**  
СТРОИТЕЛЬНОЙ  
ОТРАСЛИ  
РЕСПУБЛИКИ  
ТАТАРСТАН



Зеленодольский район



Новошешминский район



# РЕКОНСТРУКЦИЯ И КАПИТАЛЬНЫЙ РЕМОНТ СЕТЕЙ ГАЗОПОТРЕБЛЕНИЯ С ЗАМЕНОЙ КОТЛОВ В КОТЕЛЬНЫХ, ОБЕСПЕЧИВАЮЩИХ ТЕПЛОСНАБЖЕНИЕ БЮДЖЕТНЫХ УЧРЕЖДЕНИЙ



№	МО РТ	Количество объектов	Количество завершенных объектов	Лимит, тыс. рублей	СМР, %	Динамика, %
1	Кайбицкий	1	0	2931,13	65,00	5,00
2	Бугульминский	1	0	2350,00	80,00	15,00
3	Атнинский	1	0	2600,00	80,00	0,00
4	Апастовский	1	0	1850,00	90,00	15,00
5	Мамадышский	1	0	1170,00	95,00	50,00
6	Высокогорский	1	0	2300,00	95,00	40,00
7	Кукморский	1	0	2400,00	95,00	10,00
8	Тетюшский	1	0	2600,00	95,00	5,00
9	Сармановский	1	0	1020,00	95,00	5,00
10	Лениногорский	1	0	3000,00	95,00	5,00
11	Черемшанский	1	0	1750,00	95,00	5,00
12	Чистопольский	1	0	1420,00	95,00	5,00
13	Спасский	1	0	1750,00	95,00	5,00
14	Мензелинский	1	0	2500,00	95,00	5,00
15	Муслюмовский	1	0	1020,00	95,00	5,00
<b>ИТОГО:</b>		<b>44</b>	<b>5</b>	<b>64 073,27</b>	<b>92,80</b>	<b>5,90</b>

# РЕКОНСТРУКЦИЯ И КАПИТАЛЬНЫЙ РЕМОНТ СЕТЕЙ ГАЗОПОТРЕБЛЕНИЯ С ЗАМЕНОЙ КОТЛОВ В КОТЕЛЬНЫХ, ОБЕСПЕЧИВАЮЩИХ ТЕПЛОСНАБЖЕНИЕ БЮДЖЕТНЫХ УЧРЕЖДЕНИЙ



№	МО РТ	Количество объектов	Количество завершенных объектов	Лимит, тыс. рублей	СМР, %	Динамика, %
16	Бавлинский	1	0	1600,00	95,00	5,00
17	Нурлатский	1	0	1020,00	95,00	5,00
18	Агрызский	1	0	745,00	95,00	5,00
19	Арский	1	0	1170,00	95,00	5,00
20	Аксубаевский	1	0	970,00	95,00	5,00
21	Актанышский	1	0	1020,00	95,00	5,00
22	Дрожжановский	1	0	2500,00	95,00	5,00
23	Верхнеуслонский	1	0	2941,53	95,00	0,00
24	К-Устьинский	1	0	1200,00	95,00	0,00
25	Тюлячинский	1	0	540,00	95,00	0,00
26	Алексеевский	1	0	1070,00	95,00	0,00
27	Пестречинский	1	0	1020,00	95,00	0,00
28	Алькеевский	1	0	760,00	95,00	0,00
29	Зеленодольский	1	0	2500,00	95,00	0,00
30	Сабинский	2	0	1500,60	95,00	0,00
<b>ИТОГО:</b>		<b>44</b>	<b>5</b>	<b>64 073,27</b>	<b>92,80</b>	<b>5,90</b>

# РЕКОНСТРУКЦИЯ И КАПИТАЛЬНЫЙ РЕМОНТ СЕТЕЙ ГАЗОПОТРЕБЛЕНИЯ С ЗАМЕНОЙ КОТЛОВ В КОТЕЛЬНЫХ, ОБЕСПЕЧИВАЮЩИХ ТЕПЛОСНАБЖЕНИЕ БЮДЖЕТНЫХ УЧРЕЖДЕНИЙ




№	МО РТ	Количество объектов	Количество завершенных объектов	Лимит, тыс. рублей	СМР, %	Динамика, %
31	Лаишевский	1	0	1170,00	95,00	0,00
32	Р-Слободский	1	0	970,00	95,00	0,00
33	Нижнекамский	1	0	1020,00	95,00	0,00
34	Балтасинский	1	0	1170,00	95,00	0,00
35	Елабужский	1	0	745,00	95,00	0,00
36	Буинский	2	0	1080,00	95,00	0,00
37	Новошешминский	1	0	1170,00	95,00	0,00
<b>ИТОГО:</b>		<b>44</b>	<b>5</b>	<b>64 073,27</b>	<b>92,80</b>	<b>5,90</b>
38	Тукаевский	1	1	1 300,00	100,00	-
39	Азнакаевский	1	1	1 020,00	100,00	-
40	Альметьевский	1	1	1 170,00	100,00	-
41	Заинский	1	1	1 020,00	100,00	-
42	Ютазинский	1	1	1 020,00	100,00	-

# РЕКОНСТРУКЦИЯ И КАПИТАЛЬНЫЙ РЕМОНТ СЕТЕЙ ГАЗОПОТРЕБЛЕНИЯ С ЗАМЕНОЙ КОТЛОВ В КОТЕЛЬНЫХ, ОБЕСПЕЧИВАЮЩИХ ТЕПЛОСНАБЖЕНИЕ БЮДЖЕТНЫХ УЧРЕЖДЕНИЙ



**100**  
СТРОИТЕЛЬНОЙ  
ОТРАСЛИ  
РЕСПУБЛИКИ  
ТАТАРСТАН



МБУ СП, СДК, СОШ с. Старый Иштерьяк  
Лениногорский район



МБОУ СОШ с.Лашманка,  
Черемшанский район

# ПРОГРАММА КАПИТАЛЬНОГО РЕМОНТА МНОГОКВАРТИРНЫХ ДОМОВ

## НА 2021 ГОД


**41** МО

**1035** ДОМОВ,  
В Т.Ч.


дополнительно  
102 дома



БЮДЖЕТ РТ



МЕСТНЫЙ БЮДЖЕТ



СОБСТВЕННИКИ  
ПОМЕЩЕНИЙ



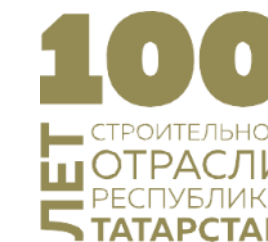
**100**  
ЛЕТ  
СТРОИТЕЛЬНОЙ  
ОТРАСЛИ  
РЕСПУБЛИКИ  
ТАТАРСТАН

# КАПИТАЛЬНЫЙ РЕМОНТ МНОГОКВАРТИРНЫХ ДОМОВ ВЫПОЛНЕНИЕ СМР В РАЗРЕЗЕ МО



№ п/п	МО РТ	Кол-во домов	Лимит, млн.руб.	Сумма (млн.руб.)	Выполнение СМР	
					% от лимита	% динамика за 2 недели
1	Пестречинский	18	59,25	0,13	0,22	0,00
2	Заинский	72	80,31	25,14	31,30	1,06
3	Р.-Слободский	4	7,25	2,91	40,07	2,97
4	Менделеевский	11	58,61	26,71	45,57	5,07
5	Сабинский	14	15,26	7,55	49,51	7,87
6	К.-Устьинский	5	10,20	5,12	50,20	10,69
7	Новошешминский	2	4,77	2,81	58,83	23,12
8	г. Казань	295	2 803,82	1 677,24	59,82	12,82
9	Мамадышский	3	25,77	15,60	60,52	2,39
10	Арский	6	20,05	12,15	60,59	15,58
11	Алексеевский	6	11,14	6,94	62,34	2,37
12	Елабужский	24	164,84	111,94	67,91	23,02
13	Лаишевский	8	25,91	18,20	70,24	6,68
14	Мензелинский	5	24,12	17,30	71,74	9,75
15	Зеленодольский	33	320,84	230,32	71,79	12,73
16	Нижнекамский	98	611,41	453,55	74,18	9,18
17	Аксубаевский	9	7,24	5,38	74,29	0,76
18	Балтасинский	3	5,59	4,22	75,45	0,00
19	Чистопольский	12	113,97	86,06	75,51	7,35
20	Высокогорский	12	43,58	33,58	77,05	16,63
21	Апастовский	3	3,77	2,92	77,45	7,69
ИТОГО :		1035	7 030,53	4 902,72	69,73	9,95

# КАПИТАЛЬНЫЙ РЕМОНТ МНОГОКВАРТИРНЫХ ДОМОВ ВЫПОЛНЕНИЕ СМР В РАЗРЕЗЕ МО



№ п/п	МО РТ	Кол-во домов	Лимит, млн.руб.	Сумма (млн.руб.)	Выполнение СМР	
					% от лимита	% динамика за 2 недели
22	г. Наб.Челны	152	1 466,37	1 177,66	80,31	5,62
23	Тукаевский	9	27,72	22,71	81,91	15,56
24	Буинский	7	25,28	20,73	82,00	0,00
25	Азнакаевский	35	97,29	79,81	82,03	8,96
26	Бугульминский	35	240,64	198,12	82,33	14,99
27	Бавлинский	11	43,74	36,38	83,18	14,06
28	Альметьевский	37	339,29	284,50	83,85	12,03
29	Актанышский	2	9,92	8,49	85,54	0,00
30	Сармановский	19	44,79	38,46	85,86	14,56
31	Кукморский	7	24,46	21,24	86,83	16,31
32	Агрызский	15	37,74	33,98	90,05	4,05
33	Тетюшский	7	10,70	9,64	90,11	5,44
34	Лениногорский	25	142,2	128,22	90,17	13,06
35	Ютазинский	10	24,36	22,38	91,87	16,20
36	Тюлячинский	1	0,48	0,44	91,93	0,00
37	Черемшанский	4	2,40	2,22	92,62	16,02
38	Верхнеуслонский	1	6,02	5,60	93,02	2,00
39	Спасский	3	7,43	7,09	95,40	1,00
40	Нурлатский	9	54,65	52,19	95,50	7,57
41	Муслюмовский	3	7,34	7,09	96,64	1,00
ИТОГО :		1035	7 030,53	4 902,72	69,73	9,95

# КАПИТАЛЬНЫЙ РЕМОНТ МНОГОКВАРТИРНЫХ ДОМОВ, Г.КАЗАНЬ



**100**  
СТРОИТЕЛЬНОЙ  
ОТРАСЛИ  
РЕСПУБЛИКИ  
ТАТАРСТАН





# ПОДГОТОВКА КОТЕЛЬНЫХ К ОТОПИТЕЛЬНОМУ ПЕРИОДУ 2021/2022 ГГ.



ПО СОСТОЯНИЮ НА 13.08.2021

№	МО РТ	План	Факт	%	Динамика, %
1	Пестречинский	12	7	58,33	58,33
2	Бавлинский	14	10	71,43	0,00
3	Агрызский	91	67	73,63	24,18
4	Азнакаевский	96	71	73,65	1,01
5	Мамадышский	67	50	74,63	9,71
6	Актанышский	181	139	76,80	0,00
7	г.Казань	184	142	77,17	16,31
8	Черемшанский	56	48	85,71	0,00
9	Кукморский	68	59	86,76	0,00
10	Верхнеуслонский	95	83	87,37	87,37
11	Менделеевский	18	16	88,89	27,78
12	Бугульминский	56	50	89,29	5,36
13	Тетюшский	70	63	90,00	50,00
14	Алькеевский	162	147	90,74	60,74
15	Чистопольский	33	30	90,91	9,09
<b>ВСЕГО по РТ</b>		<b>3 263</b>	<b>2 975</b>	<b>91,16</b>	<b>10,57</b>

№	МО РТ	План	Факт	%	Динамика, %
16	Мензелинский	133	123	92,48	12,78
17	Дрожжановский	76	71	93,42	23,68
18	Р.Слободский	48	45	93,75	52,08
19	Атнинский	16	15	93,75	0,00
20	Тюлячинский	33	31	93,94	0,00
21	Ютазинский	52	49	94,23	7,69
22	Лаишевский	91	86	94,51	0,00
23	Арский	240	228	95,00	0,00
24	Альметьевский	204	194	95,10	0,00
25	Кайбицкий	83	79	95,18	57,09
26	Балтасинский	178	170	95,51	0,00
27	Нижнекамский	38	37	97,37	0,00
28	Зеленодольский	40	39	97,50	32,50
29	Лениногорский	86	84	97,67	5,27
30	Муслюмовский	2	2	100,00	100,00
<b>ВСЕГО по РТ</b>		<b>3 263</b>	<b>2 975</b>	<b>91,16</b>	<b>10,57</b>

# ПОДГОТОВКА КОТЕЛЬНЫХ К ОТОПИТЕЛЬНОМУ ПЕРИОДУ 2021/2022 ГГ.



ПО СОСТОЯНИЮ НА 13.08.2021

№	МО РТ	План	Факт	%	Динамика, %
31	Елабужский	11	11	100,00	90,91
32	Сармановский	2	2	100,00	50,00
33	Спасский	81	81	100,00	28,57
34	Новошешминский	5	5	100,00	20,00
35	Буинский	60	60	100,00	8,33
36	Нурлатский	50	50	100,00	6,00
37	Заинский	42	42	100,00	4,55
38	Аксубаевский	10	10	100,00	0,00
39	Алексеевский	95	95	100,00	0,00
40	Апастовский	114	114	100,00	0,00
41	Высокогорский	6	6	100,00	0,00
42	г.Н.Челны	1	1	100,00	0,00
43	К.Устьянский	81	81	100,00	0,00
44	Сабинский	130	130	100,00	0,00
45	Тукаевский	52	52	100,00	0,00
<b>ВСЕГО по РТ</b>		<b>3 263</b>	<b>2 975</b>	<b>91,16</b>	<b>10,57</b>

# ПОДГОТОВКА ОБЪЕКТОВ ОБРАЗОВАНИЯ К ОТОПИТЕЛЬНОВОМУ ПЕРИОДУ 2021/2022 ГГ.

ПО СОСТОЯНИЮ НА 13.08.2021



**100**  
СТРОИТЕЛЬНОЙ  
ОТРАСЛИ  
РЕСПУБЛИКИ  
ТАТАРСТАН

№	МО РТ	План	Факт	%	Динамика, %	№	МО РТ	План	Факт	%	Динамика, %
1	г.Н. Челны	214	114	53,27	28,50	16	Мензелинский	53	49	92,45	22,64
2	Заинский	47	33	70,21	1,46	17	Атнинский	27	25	92,59	0,00
3	Актанышский	96	71	73,96	0,00	18	Казань	629	593	94,28	94,28
4	Пестречинский	32	24	75,00	56,25	19	Менделеевский	35	33	94,29	45,71
5	Мамадышский	78	60	76,92	28,21	20	Арский	87	83	95,40	0,00
6	Агрызский	31	25	80,65	0,00	21	Азнакаевский	89	85	95,51	65,88
7	Нижнекамский	167	143	85,63	10,18	22	Елабужский	68	65	95,59	1,47
8	Чистопольский	76	66	86,84	31,58	23	Лаишевский	51	49	96,08	3,92
9	Сабинский	56	50	89,29	0,00	24	Нурлатский	59	57	96,61	35,59
10	Лениногорский	86	77	89,53	89,53	25	Зеленодольский	95	92	96,84	2,11
11	Черемшанский	51	46	90,20	5,88	26	Тюлячинский	39	38	97,44	38,46
12	Аксубаевский	42	38	90,48	2,38	27	Дрожжановский	49	48	97,96	15,50
13	Ютазинский	32	29	90,63	6,25	28	Верхнеуслонский	36	36	100,00	100,00
14	Новошешминский	32	29	90,63	0,00	29	Бавлинский	38	38	100,00	60,53
15	Кайбицкий	24	22	91,67	54,17	30	Тетюшский	44	44	100,00	60,00
<b>ВСЕГО по РТ</b>		<b>3 345</b>	<b>3 044</b>	<b>91,00</b>	<b>33,51</b>	<b>ВСЕГО по РТ</b>		<b>3 345</b>	<b>3 044</b>	<b>91,00</b>	<b>33,51</b>

# ПОДГОТОВКА ОБЪЕКТОВ ОБРАЗОВАНИЯ К ОТОПИТЕЛЬНОМУ ПЕРИОДУ 2021/2022 ГГ.



ПО СОСТОЯНИЮ НА 13.08.2021

№	МО РТ	План	Факт	%	Динамика, %
31	Алькеевский	64	64	100,00	57,58
32	К.Устьянский	24	24	100,00	54,17
33	Апастовский	46	46	100,00	36,17
34	Спасский	40	40	100,00	23,81
35	Муслюмовский	34	34	100,00	23,53
36	Буинский	71	71	100,00	22,54
37	Р.Слободский	49	49	100,00	20,41
38	Высокогорский	70	70	100,00	5,71
39	Бугульминский	84	84	100,00	4,76
40	Алексеевский	31	31	100,00	3,23
41	Сармановский	42	42	100,00	2,38
42	Альметьевский	157	157	100,00	0,00
43	Балтасинский	58	58	100,00	0,00
44	Кукморский	61	61	100,00	0,00
45	Тукаевский	51	51	100,00	0,00
<b>ВСЕГО по РТ</b>		<b>3 345</b>	<b>3 044</b>	<b>91,00</b>	<b>33,51</b>

# ПОДГОТОВКА ОБЪЕКТОВ ЗДРАВООХРАНЕНИЯ К ОТОПИТЕЛЬНОВОМУ ПЕРИОДУ 2021/2022 ГГ.

ПО СОСТОЯНИЮ НА 13.08.2021



№	МО РТ	План	Факт	%	Динамика, %
1	Нурлатский	30	15	50,00	1,61
2	Пестречинский	38	24	63,16	50,00
3	Черемшанский	38	26	68,42	10,53
4	Актанышский	68	51	75,00	0,00
5	Бавлинский	33	25	75,76	60,61
6	г.Н.Челны	35	27	77,14	57,14
7	Азнакаевский	57	45	78,95	43,86
8	Мамадышский	69	55	79,71	28,99
9	Сабинский	15	12	80,00	0,00
10	Чистопольский	52	43	82,69	13,46
11	Агрызский	45	39	86,67	0,00
12	Атнинский	28	25	89,29	0,00
13	Заинский	38	34	89,47	0,00
14	Алькеевский	44	40	90,91	29,93
15	Елабужский	47	43	91,49	10,64
<b>ВСЕГО по РТ</b>		<b>2 015</b>	<b>1 855</b>	<b>92,06</b>	<b>17,88</b>

№	МО РТ	План	Факт	%	Динамика, %
16	Аксубаевский	24	22	91,67	0,00
17	Зеленодольский	75	69	92,00	0,00
18	Новошешминский	26	24	92,31	0,00
19	К.Устьинский	40	37	92,50	37,50
20	Менделеевский	27	25	92,59	0,00
21	Муслюмовский	14	13	92,86	21,43
22	Тетюшский	61	57	93,44	53,44
23	Нижнекамский	48	45	93,75	0,00
24	Дрожжановский	19	18	94,74	10,53
25	Мензелинский	46	44	95,65	21,74
26	Тюлячинский	32	31	96,88	6,25
27	Лениногорский	50	50	100,00	100,00
28	Кайбицкий	16	16	100,00	50,00
29	Арский	19	19	100,00	0,00
30	Казань	116	116	100,00	29,41
<b>ВСЕГО по РТ</b>		<b>2 015</b>	<b>1 855</b>	<b>92,06</b>	<b>17,88</b>

# ПОДГОТОВКА ОБЪЕКТОВ ЗДРАВООХРАНЕНИЯ К ОТОПИТЕЛЬНОМУ ПЕРИОДУ 2021/2022 ГГ.



ПО СОСТОЯНИЮ НА 13.08.2021

№	МО РТ	План	Факт	%	Динамика, %
31	Лаишевский	44	44	100,00	2,27
32	Верхнеуслонский	36	36	100,00	100,00
33	Высокогорский	56	56	100,00	37,50
34	Апастовский	60	60	100,00	33,33
35	Спасский	42	42	100,00	23,81
36	Буинский	73	73	100,00	10,96
37	Алексеевский	25	25	100,00	4,00
38	Альметьевский	88	88	100,00	0,00
39	Балтасинский	55	55	100,00	0,00
40	Бугульминский	51	51	100,00	0,00
41	Кукморский	67	67	100,00	0,00
42	Р.Слободский	56	56	100,00	0,00
43	Сармановский	29	29	100,00	0,00
44	Тукаевский	62	62	100,00	0,00
45	Ютазинский	21	21	100,00	0,00
<b>ВСЕГО по РТ</b>		<b>2 015</b>	<b>1 855</b>	<b>92,06</b>	<b>17,88</b>

# ПОДГОТОВКА ОБЪЕКТОВ КУЛЬТУРЫ К ОТОПИТЕЛЬНОВОМУ ПЕРИОДУ 2021/2022 ГГ.

ПО СОСТОЯНИЮ НА 13.08.2021



**100**  
СТРОИТЕЛЬНОЙ  
ОТРАСЛИ  
РЕСПУБЛИКИ  
ТАТАРСТАН

№	МО РТ	План	Факт	%	Динамика, %
1	г.Н.Челны	19	7	36,84	26,32
2	Пестречинский	24	16	66,67	41,67
3	Актанышский	67	46	68,66	0,00
4	Чистопольский	36	26	72,22	0,00
5	Атнинский	27	20	74,07	0,00
6	Бугульминский	43	32	74,42	30,23
7	Мамадышский	81	62	76,54	27,16
8	Ютазинский	23	19	82,61	0,00
9	К.Устьинский	36	30	83,33	0,00
10	Нижнекамский	19	16	84,21	10,53
11	Сабинский	59	50	84,75	0,00
12	Нурлатский	49	42	85,71	35,71
13	Алькеевский	50	43	86,00	44,00
14	Агрызский	42	37	88,10	64,29
15	Р.Слободский	45	40	88,89	17,78
<b>ВСЕГО по РТ</b>		<b>1 966</b>	<b>1 793</b>	<b>91,20</b>	<b>17,86</b>

№	МО РТ	План	Факт	%	Динамика, %
16	Зеленодольский	60	54	90,00	6,67
17	Лениногорский	52	47	90,38	90,38
18	Менделеевский	21	19	90,48	28,57
19	Тетюшский	52	48	92,31	52,31
20	Черемшанский	40	37	92,50	0,00
21	Бавлинский	33	31	93,94	30,30
22	Тюлячинский	33	31	93,94	15,15
23	Казань	33	31	93,94	0,00
24	Елабужский	34	32	94,12	20,59
25	Кайбицкий	39	37	94,87	56,41
26	Арский	81	77	95,06	0,00
27	Новошешминский	29	28	96,55	0,00
28	Дрожжановский	37	36	97,30	13,51
29	Заинский	45	44	97,78	0,00
30	Аксубаевский	51	50	98,04	3,92
<b>ВСЕГО по РТ</b>		<b>1 966</b>	<b>1 793</b>	<b>91,20</b>	<b>17,86</b>

# ПОДГОТОВКА ОБЪЕКТОВ КУЛЬТУРЫ К ОТОПИТЕЛЬНОМУ ПЕРИОДУ 2021/2022 ГГ.



ПО СОСТОЯНИЮ НА 13.08.2021

№	МО РТ	План	Факт	%	Динамика, %
31	Альметьевский	61	60	98,36	0,00
32	Азнакаевский	55	55	100,00	4,76
33	Муслюмовский	31	31	100,00	6,06
34	Мензелинский	39	39	100,00	30,77
35	Верхнеуслонский	36	36	100,00	100,00
36	Сармановский	51	51	100,00	51,22
37	Апастовский	64	64	100,00	29,69
38	Спасский	33	33	100,00	27,27
39	Буинский	61	61	100,00	18,03
40	Лаишевский	29	29	100,00	3,45
41	Алексеевский	49	49	100,00	0,00
42	Балтасинский	49	49	100,00	0,00
43	Высокогорский	35	35	100,00	0,00
44	Кукморский	72	72	100,00	0,00
45	Тукаевский	41	41	100,00	0,00
<b>ВСЕГО по РТ</b>		<b>1 966</b>	<b>1 793</b>	<b>91,20</b>	<b>17,86</b>



# ПОДГОТОВКА ОБЪЕКТОВ СОЦИАЛЬНОЙ ЗАЩИТЫ К ОТОПИТЕЛЬНОМУ ПЕРИОДУ 2021/2022 ГГ.

ПО СОСТОЯНИЮ НА 13.08.2021

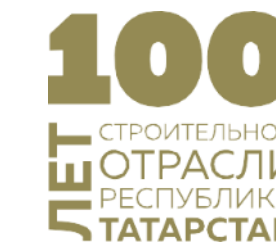


**100**  
СТРОИТЕЛЬНОЙ  
ОТРАСЛИ  
РЕСПУБЛИКИ  
ТАТАРСТАН

№	МО РТ	План	Факт	%	Динамика, %
1	Пестречинский	3	2	66,67	33,33
2	г.Н. Челны	7	5	71,43	71,43
3	Нижнекамский	7	5	71,43	0,00
4	Лениногорский	4	3	75,00	75,00
5	Мензелинский	4	3	75,00	0,00
6	Казань	10	9	90,00	40,00
7	Азнакаевский	3	3	100,00	100,00
8	Агрызский	3	3	100,00	33,33
9	Арский	5	5	100,00	0,00
10	К.Устьинский	3	3	100,00	0,00
11	Бавлинский	6	6	100,00	50,00
12	Бугульминский	6	6	100,00	0,00
13	Лаишевский	4	4	100,00	0,00
14	Мамадышский	5	5	100,00	100,00
15	Чистопольский	4	4	100,00	50,00
<b>ВСЕГО по РТ</b>		<b>163</b>	<b>155</b>	<b>95,09</b>	<b>26,19</b>

№	МО РТ	План	Факт	%	Динамика, %
16	Черемшанский	3	3	100,00	0,00
17	Заинский	2	2	100,00	100,00
18	Алексеевский	4	4	100,00	25,00
19	Тюлячинский	2	2	100,00	50,00
20	Верхнеуслонский	2	2	100,00	100,00
21	Елабужский	6	6	100,00	100,00
22	Кайбицкий	1	1	100,00	100,00
23	Ютазинский	2	2	100,00	100,00
24	Буинский	3	3	100,00	66,67
25	Тетюшский	4	4	100,00	60,00
26	Зеленодольский	6	6	100,00	57,14
27	Атнинский	2	2	100,00	50,00
28	Менделеевский	2	2	100,00	50,00
29	Алькеевский	3	3	100,00	33,33
30	Высокогорский	3	3	100,00	33,33
<b>ВСЕГО по РТ</b>		<b>163</b>	<b>155</b>	<b>95,09</b>	<b>26,19</b>

# ПОДГОТОВКА ОБЪЕКТОВ СОЦИАЛЬНОЙ ЗАЩИТЫ К ОТОПИТЕЛЬНОМУ ПЕРИОДУ 2021/2022 ГГ.



ПО СОСТОЯНИЮ НА 13.08.2021

№	МО РТ	План	Факт	%	Динамика, %
31	Нурлатский	2	2	100,00	33,33
32	Аксубаевский	4	4	100,00	0,00
33	Актанышский	4	4	100,00	0,00
34	Альметьевский	2	2	100,00	0,00
35	Апастовский	2	2	100,00	0,00
36	Балтасинский	3	3	100,00	0,00
37	Дрожжановский	3	3	100,00	0,00
38	Кукморский	3	3	100,00	0,00
39	Муслюмовский	2	2	100,00	0,00
40	Новошешминский	3	3	100,00	0,00
41	Р.Слободский	3	3	100,00	0,00
42	Сабинский	5	5	100,00	0,00
43	Сармановский	3	3	100,00	0,00
44	Спасский	3	3	100,00	0,00
45	Тукаевский	2	2	100,00	0,00
<b>ВСЕГО по РТ</b>		<b>163</b>	<b>155</b>	<b>95,09</b>	<b>26,19</b>

# ПОДГОТОВКА ОБЪЕКТОВ СПОРТА К ОТОПИТЕЛЬНОВОМУ ПЕРИОДУ 2021/2022 ГГ.

ПО СОСТОЯНИЮ НА 13.08.2021



**100**  
СТРОИТЕЛЬНОЙ  
ОТРАСЛИ  
РЕСПУБЛИКИ  
ТАТАРСТАН

№	МО РТ	План	Факт	%	Динамика, %
1	Н. Челны	17	3	17,65	5,88
2	Пестречинский	4	2	50,00	25,00
3	К.Устьинский	2	1	50,00	0,00
4	Агрызский	4	2	50,00	0,00
5	Арский	2	1	50,00	0,00
6	Азнакаевский	6	3	50,00	50,00
7	Лениногорский	10	6	60,00	60,00
8	Бавлинский	3	2	66,67	0,00
9	Мензелинский	3	2	66,67	0,00
10	Бугульминский	8	6	75,00	0,00
11	Лаишевский	4	3	75,00	0,00
12	Нижнекамский	9	7	77,78	33,33
13	Чистопольский	5	4	80,00	20,00
14	Мамадышский	5	4	80,00	40,00
15	Черемшанский	5	4	80,00	0,00
	<b>ВСЕГО по РТ</b>	<b>239</b>	<b>195</b>	<b>81,59</b>	<b>13,71</b>

№	МО РТ	План	Факт	%	Динамика, %
16	Казань	23	19	82,61	0,00
17	Сабинский	6	5	83,33	0,00
18	Заинский	6	5	83,33	0,00
19	Алексеевский	6	5	83,33	0,00
20	Атнинский	2	2	100,00	0,00
21	Ютазинский	3	3	100,00	75,00
22	Нурлатский	4	4	100,00	25,00
23	Алькеевский	2	2	100,00	100,00
24	Р.Слободский	3	3	100,00	33,33
25	Зеленодольский	10	10	100,00	0,00
26	Менделеевский	5	5	100,00	40,00
27	Тетюшский	3	3	100,00	60,00
28	Елабужский	10	10	100,00	0,00
29	Кайбицкий	1	1	100,00	100,00
30	Новошешминский	2	2	100,00	0,00
	<b>ВСЕГО по РТ</b>	<b>239</b>	<b>195</b>	<b>81,59</b>	<b>13,71</b>

# ПОДГОТОВКА ОБЪЕКТОВ СПОРТА К ОТОПИТЕЛЬНОВОМУ ПЕРИОДУ 2021/2022 ГГ.



ПО СОСТОЯНИЮ НА 13.08.2021

№	МО РТ	План	Факт	%	Динамика, %
31	Дрожжановский	4	4	100,00	0,00
32	Аксубаевский	3	3	100,00	0,00
33	Альметьевский	9	9	100,00	0,00
34	Тюлячинский	3	3	100,00	33,33
35	Верхнеуслонский	5	5	100,00	100,00
36	Спасский	3	3	100,00	33,33
37	Сармановский	6	6	100,00	16,67
38	Актанышский	5	5	100,00	0,00
39	Апастовский	4	4	100,00	0,00
40	Балтасинский	6	6	100,00	0,00
41	Буинский	5	5	100,00	0,00
42	Высокогорский	3	3	100,00	0,00
43	Кукморский	4	4	100,00	0,00
44	Муслюмовский	1	1	100,00	0,00
45	Тукаевский	5	5	100,00	0,00
<b>ВСЕГО по РТ</b>		<b>239</b>	<b>195</b>	<b>81,59</b>	<b>13,71</b>

# ПРЕДЪЯВЛЕНИЕ ПАСПОРТОВ ГОТОВНОСТИ

## 2021/2022ГГ. ПО СОСТОЯНИЮ НА 13 АВГУСТА 2021 ГОДА



**100**  
СТРОИТЕЛЬНОЙ  
ОТРАСЛИ  
РЕСПУБЛИКИ  
ТАТАРСТАН

№	МО РТ	План	Факт	%	Дин-ка
1	Верхнеуслонский	92	55	59,78	57,61
2	Агрызский	184	123	66,85	16,85
3	г. Казань	5825	4302	73,85	8,24
4	Пестречинский	420	321	76,43	30,71
5	Атнинский	5	4	80,00	0,00
6	Азнакаевский	343	275	80,17	0,00
7	Заинский	219	179	81,74	16,44
8	г. Н.Челны	1 426	1 173	82,26	11,99
9	Аксубаевский	110	93	84,55	10,91
10	Сабинский	111	96	86,49	0,00
11	Бугульминский	874	762	87,19	3,55
12	Зеленодольский	920	803	87,28	10,98
13	Сармановский	151	132	87,42	0,00
14	Тюлячинский	24	21	87,50	0,00
15	Лениногорский	512	463	90,43	10,16
<b>ВСЕГО по РТ</b>		<b>17 440</b>	<b>14 783</b>	<b>84,76</b>	<b>8,13</b>

№	МО РТ	План	Факт	%	Дин-ка
16	Арский	220	200	90,91	13,64
17	К.Устьинский	87	80	91,95	44,83
18	Бавлинский	199	183	91,96	20,10
19	Спасский	75	69	92,00	0,00
20	Апастовский	38	35	92,11	0,00
21	Нижнекамский	999	931	93,19	2,80
22	Кукморский	133	124	93,23	3,01
23	Балтасинский	45	42	93,33	6,67
24	Лаишевский	247	231	93,52	0,00
25	Р.Слободский	63	59	93,65	0,00
26	Чистопольский	455	428	94,07	0,00
27	Менделеевский	135	128	94,81	48,15
28	Муслюмовский	60	57	95,00	0,00
29	Нурлатский	353	336	95,18	3,40
30	Алексеевский	112	108	96,43	8,04
<b>ВСЕГО по РТ</b>		<b>17 440</b>	<b>14 783</b>	<b>84,76</b>	<b>8,13</b>

# ПРЕДЪЯВЛЕНИЕ ПАСПОРТОВ ГОТОВНОСТИ

## 2021/2022ГГ. ПО СОСТОЯНИЮ НА 13 АВГУСТА 2021 ГОДА



**100**  
СТРОИТЕЛЬНОЙ  
ОТРАСЛИ  
РЕСПУБЛИКИ  
ТАТАРСТАН

№	МО РТ	План	Факт	%	Дин-ка
31	Черемшанский	30	29	96,67	6,67
32	Тукаевский	257	249	96,89	0,00
33	Мензелинский	169	164	97,04	14,20
34	Буинский	175	170	97,14	0,57
35	Елабужский	465	452	97,20	6,45
36	Новошешминский	43	42	97,67	0,00
37	Тетюшский	94	94	100,00	30,85
38	Алькеевский	15	15	100,00	6,67
39	Актанышский	77	77	100,00	7,79
40	Ютазинский	190	190	100,00	0,00
41	Мамадышский	139	139	100,00	0,00
42	Дрожжановский	19	19	100,00	0,00
43	Высокогорский	309	309	100,00	0,00
44	Альметьевский	1 017	1 017	100,00	0,00
45	Кайбицкий	4	4	100,00	0,00
	<b>ВСЕГО по РТ</b>	<b>17 440</b>	<b>14 783</b>	<b>84,76</b>	<b>8,13</b>



**СПАСИБО ЗА ВНИМАНИЕ!**