



МИНИСТЕРСТВО СТРОИТЕЛЬСТВА, АРХИТЕКТУРЫ И ЖИЛИЩНО- КОММУНАЛЬНОГО ХОЗЯЙСТВА РЕСПУБЛИКИ ТАТАРСТАН

21 августа 2021 г.

Сегодняшний доклад посвящен реализации республиканских программ строительства, национальных проектов и обеспечения жильем категорий граждан. Также по поручению Алексея Валерьевича я остановлюсь на мониторинге программ капитального ремонта объектов образования, с учетом предстоящего начала учебного года.

ОБЩИЙ АНАЛИЗ ПО ПРОГРАММАМ СТРОИТЕЛЬСТВА НА 2021 ГОД



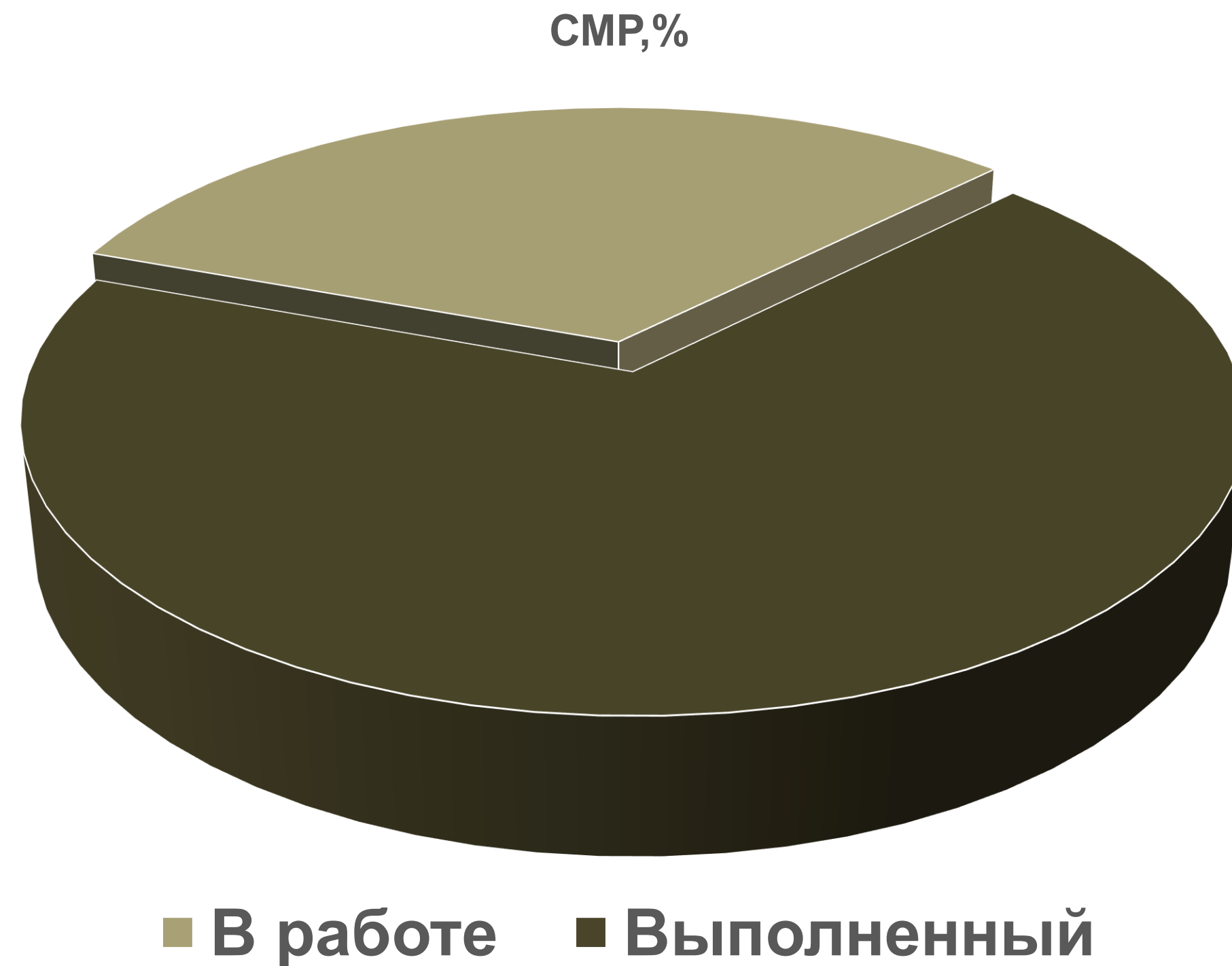
100
ЛЕТ
СТРОИТЕЛЬНОЙ
ОТРАСЛИ
РЕСПУБЛИКИ
ТАТАРСТАН

17 программ, из них:
1 070 объектов на 8 628,78 млн.руб.

1 программа реализована
49 объектов на 59,79 млн.руб.

16 программ в работе
1 021 объект на 8 568,99 млн.руб.

Общий СМР составляет 68 %



В целом, к настоящему моменту 17 программных мероприятий в области строительства выполнены на 68%, общая сметная стоимость работ по которым составляет 8,6 млрд рублей.

ОБЩИЙ АНАЛИЗ ПО НАЦИОНАЛЬНЫМ ПРОЕКТАМ НА 2021 ГОД



100
СТРОИТЕЛЬНОЙ
ОТРАСЛИ
РЕСПУБЛИКИ
ТАТАРСТАН

6 национальных проектов

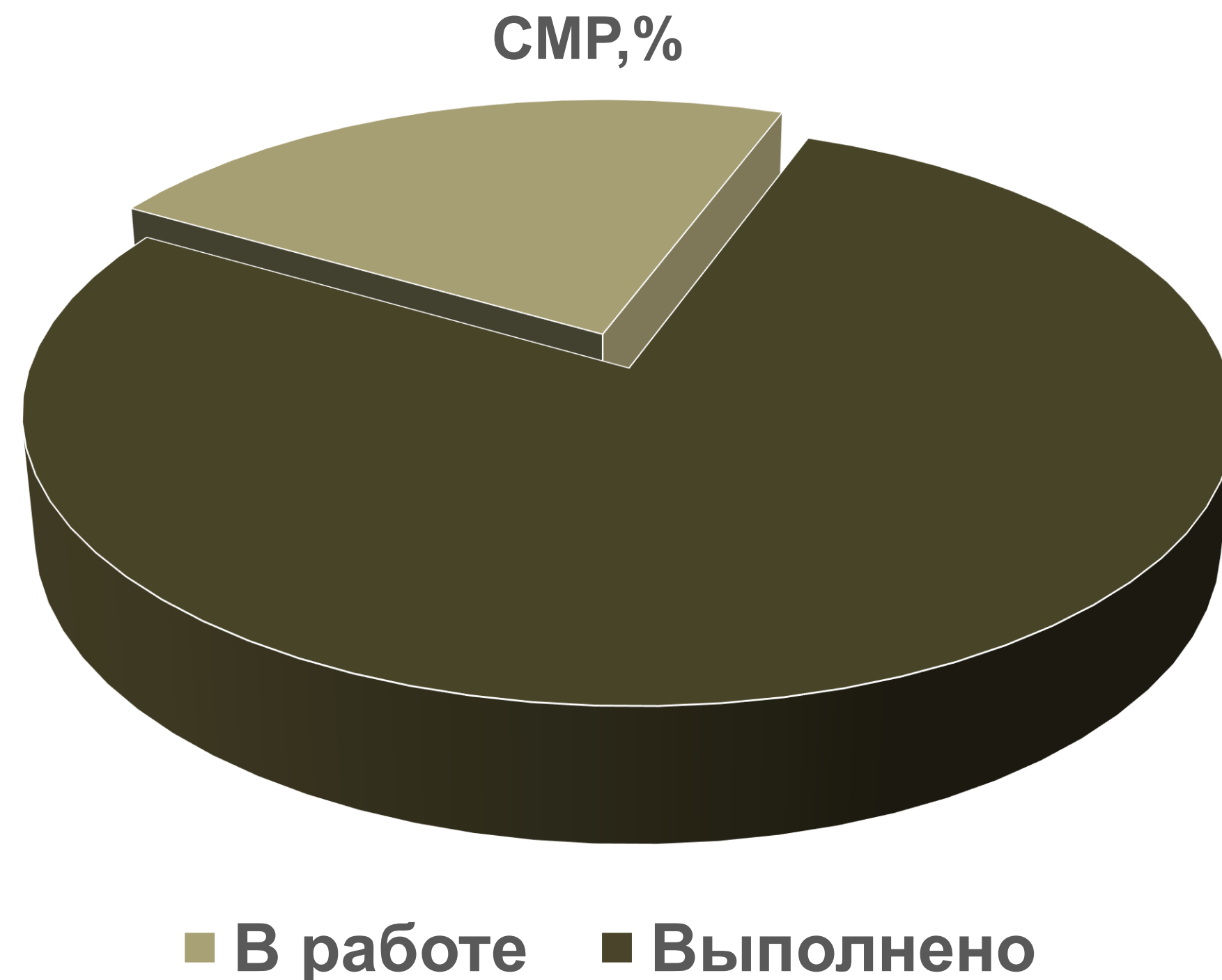
12 федеральных проектов

95 объектов (**11** объектов завершены)


3.77 тыс. кв.метров АЖФ

*На общую сумму 11 341,15 млн рублей
(освоено 4 525,46 млн рублей)*

Общий СМР составляет 77,63%



НАЛИЧИЕ ГОС. КОНТРАКТОВ И ВЫПОЛНЕНИЯ СМР ПО ОБЪЕКТАМ, ВКЛЮЧЕННЫМ В НАЦИОНАЛЬНЫЕ ПРОЕКТЫ НА 2021 ГОДА



НАИМЕНОВАНИЕ ПРОЕКТА		КОЛИЧЕСТВО ОБЪЕКТОВ	СМР/%
НП «ЖИЛЬЕ И ГОРОДСКАЯ СРЕДА»	1. ФП «ЖИЛЬЕ»	1-школа (поставка оборудования)	100,00
		3-детских сада	70,15
		3 (1-очистн. сооруж., 1 внутрипл. сети водоснабж., 1 внепл. сети водоснабж.)	23,00 18,00 -
	2. ФП «ФОРМИРОВАНИЕ КОМФОРТНОЙ ГОРОДСКОЙ СРЕДЫ»	49 (парки, скверы)	60,44
		8 (конкурс малых городов 2021 г.)	60,43
	3. ФП «ЧИСТАЯ ВОДА»	1 (строительство станц. водопод.)	60,00
НП «ЭКОЛОГИЯ»	4. ФП «ОЗДОРОВЛЕНИЕ ВОЛГИ»	1 реконструкция БОСК г.Казань	26,20
		1 строительство БОС в с.Коцаково	97,88
	5. ФП «ЧИСТАЯ СТРАНА»	2 (рекультивация свалки, переходящие объекты)	95,98
НП «ЗДРАВООХРАНЕНИЕ»	6. ФП «РАЗВИТИЕ ДЕТСКОГО ЗДРАВООХРАНЕНИЯ»	1 (строительство детс.онкологии и гематол.)	100,00
ИТОГО:		95	

НАЛИЧИЕ ГОС. КОНТРАКТОВ И ВЫПОЛНЕНИЯ СМР ПО ОБЪЕКТАМ, ВКЛЮЧЕННЫМ В НАЦИОНАЛЬНЫЕ ПРОЕКТЫ НА 2021 ГОДА



НАИМЕНОВАНИЕ ПРОЕКТА		КОЛИЧЕСТВО ОБЪЕКТОВ	СМР/%
НП «КУЛЬТУРА»	7. ФП «КУЛЬТУРНАЯ СРЕДА»	3 - строительство дома культуры	-
		2- капитальный ремонт детских музыкальных школ	79,55
		2 - строительство центра культурного развития	28,83
НП «ДЕМОГРАФИЯ»	8. ФП «СОДЕЙСТВИЕ ЗАНЯТОСТИ ЖЕНЩИНЫ»	13 (строительство детских садов)	80,69
	9. ФП «СПОРТ-НОРМА ЖИЗНИ»	1 (универсальный спортивный зал)	100,00
		1 (Поставка оборудования для создания ФОК)	100,00
НП «ОБРАЗОВАНИЕ»	10. ФП «СОВРЕМЕННАЯ ШКОЛА»	1 (строительство школы)	99,00
	11. ФП «УСПЕХ КАЖДОГО РЕБЕНКА»	2 (капремонт спорт.залов)	100,00
ИТОГО:		95	

ПРОГРАММЫ КАПИТАЛЬНОГО РЕМОНТА В ОТРАСЛИ ОБРАЗОВАНИЯ



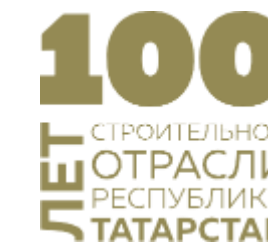
№	Виды учреждений	Сумма лимита по ГК, тыс. рублей	Количество объектов	Факт СМР, %
1	Ремонт образовательных учреждений	2 000 000	212	96,43
1.1	Школы	670 355,67	32	97,28
1.2	Школа (реконструкция)	29 188,19	1	94,00
1.3	Коррекционные школы	209 113,33	10	94,52
1.4	Детские сады (в т.ч. реставрация 1 дет.сада)	900 804,44	49	95,91
1.5	Функциональные зоны	100 674,10	116	99,98
1.6	«Доступная среда»	6 484,57	4	99,43
2	Ремонт пищеблоков в общеобразовательных организациях	968 650,74	198	94,89
3	Ремонт ресурсных центров	500 000,00	5	84,55
ИТОГО:		3 468 650,74	415	91,96

КАПИТАЛЬНЫЙ РЕМОНТ ОБРАЗОВАТЕЛЬНЫХ ОРГАНИЗАЦИЙ (ШКОЛЫ)



№	МО РТ	Сумма по ГК, тыс. рублей	СМР, %	
			Факт	Динамика за 2 недели
1	Кукморский, МБОУ «Основная общеобразовательная школа им.Фасиля Ахметова с.Каркаусь»	13 387,64	90,00	5,00
2	Ютазинский, Здание в пгт.Уруссу с размещением начальной школы	78 909,64	90,00	4,00
3	Арский, филиал МБОУ «Арская средняя общеобразовательная школа № 7» – «Янга Сальская начальная общеобразовательная школа»	18 109,12	94,00	11,00
4	Мензелинский. МБОУ «Коноваловская основная общеобразовательная школа имени Горячева А.А.»	52 280,12	94,00	14,00
5	Алексеевский, МБОУ «Билярская средняя общеобразовательная школа»	7 237,41	97,00	5,00
6	Бугульминский, МБОУ «Подгорненская основная общеобразовательная школа»	27 219,31	98,00	16,00
7	Лениногорский, МБОУ «Федотовская основная общеобразовательная школа»	29 606,23	98,00	6,00
8	Сармановский, МБОУ «Старокаширская средняя общеобразовательная школа имени Зинната Хасанова»	7 580,12	98,00	13,00
ИТОГО лимит по программе		666 070,73	97,28	10,21

КАПИТАЛЬНЫЙ РЕМОНТ ОБРАЗОВАТЕЛЬНЫХ ОРГАНИЗАЦИЙ (ШКОЛЫ)



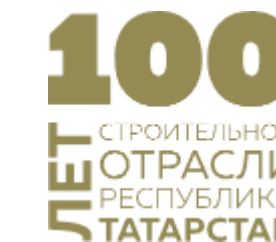
№	МО РТ	Сумма по ГК, тыс. рублей	СМР, %	
			Факт	Динамика за 2 недели
9	Тукаевский, МБОУ «Бетькинская средняя общеобразовательная школа»	88 281,08	98,00	14,00
10	Мензелинский, МБОУ «Средняя общеобразовательная школа № 1»	121 270,29	99,00	14,00
ИТОГО лимит по программе		666 070,73	97,28	10,21
11	Кукморский, МБОУ «Средняя общеобразовательная школа имени П.Е.Воробьева с.Нижняя Русь»	13 990,07	100,00	10,00
12	г.Набережные Челны, МБОУ «Средняя общеобразовательная школа № 46 имени кавалера ордена Мужества Дмитрия Бадретдинова»	14 816,47	100,00	7,00
13	Лайшевский, МБОУ «Кирбинская средняя общеобразовательная школа»	8 948,82	100,00	20,00
14	МБОУ «Ютазинская средняя общеобразовательная школа»	10 703,32	100,00	20,00
15	Балтасинский, МБОУ «Соснинская основная общеобразовательная школа»	7 237,41	100,00	13,00
16	Высокогорский, МБОУ «Высокогорская средняя общеобразовательная школа № 3»	20 017,94	100,00	8,00

КАПИТАЛЬНЫЙ РЕМОНТ ОБРАЗОВАТЕЛЬНЫХ ОРГАНИЗАЦИЙ (ШКОЛЫ)



№	МО РТ	Сумма по ГК, тыс. рублей	СМР, %	
			Факт	Динамика за 2 недели
ИТОГО лимит по программе		666 070,73	97,28	10,21
17	Дрожжановский, МБОУ «Стародрожжановский многопрофильный лицей»	7 237,41	100,00	10,00
18	Сабинский, МБОУ «Нижнешитцинская основная общеобразовательная школа»	9 683,45	100,00	1,00
19	Елабужский, МБОУ «Средняя общеобразовательная школа № 9 с углубленным изучением отдельных предметов»	26 068,94	100,00	-
20	Камско-Устьинский, МБОУ «Камскоустьинская средняя общеобразовательная школа»	7 237,41	100,00	-
21	Алькеевский, МБОУ «Юхмачинская средняя общеобразовательная школа»	7 237,41	100,00	3,00
22	Альметьевский, МБОУ «Старосуркинская средняя общеобразовательная школа»	19 900,00	100,00	-
23	Муслюмовский, МБОУ «Тат.Шуранская основная общеобразовательная школа»	7 237,41	100,00	-
24	Мамадышский, МБОУ «Катмышская средняя общеобразовательная школа»	8 680,53	100,00	-
25	Черемшанский, МБОУ «Черемшанский лицей»	7 237,41	100,00	-

КАПИТАЛЬНЫЙ РЕМОНТ ОБРАЗОВАТЕЛЬНЫХ ОРГАНИЗАЦИЙ (ШКОЛЫ)



№	МО РТ	Сумма по ГК, тыс. рублей	СМР, %	
			Факт	Динамика за 2 недели
ИТОГО лимит по программе		666 070,73	97,28	10,21
26	Верхнеуслонский, МБОУ «Шеланговская средняя общеобразовательная школа»	7 237,41	100,00	-
27	Менделеевский, МБОУ «Средняя общеобразовательная школа № 3»	7 962,08	100,00	-
28	Менделеевский, МБОУ «Ильнетьская средняя общеобразовательная школа имени Микая (Герасимова М.С.)»	2 320,02	100,00	-
29	Актанышский, МБОУ «Актанышская средняя общеобразовательная школа № 2 с углубленным изучением отдельных предметов»	7 237,41	100,00	-
30	Тетюшский, МБОУ «Жуковская начальная общеобразовательная школа»	7 237,41	100,00	-
31	Буинский, МБОУ «Гимназия № 5»	2 643,44	100,00	-
32	Нижнекамский, МБОУ «Гимназия-интернат № 34»	4 080,59	100,00	-

МБОУ «БИЛЯРСКАЯ СРЕДНЯЯ ОБЩЕОБРАЗОВАТЕЛЬНАЯ ШКОЛА» АЛЕКСЕЕВСКИЙ РАЙОН



100
СТРОИТЕЛЬНОЙ
ОТРАСЛИ
РЕСПУБЛИКИ
ТАТАРСТАН



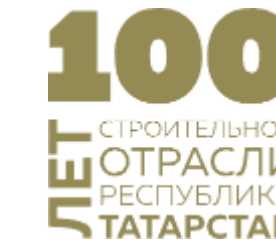
МБОУ «ЮТАЗИНСКАЯ СРЕДНЯЯ ОБЩЕОБРАЗОВАТЕЛЬНАЯ ШКОЛА» ЮТАЗИНСКИЙ РАЙОН



100
СТРОИТЕЛЬНОЙ
ОТРАСЛИ
РЕСПУБЛИКИ
ТАТАРСТАН



КАПИТАЛЬНЫЙ РЕМОНТ ОБРАЗОВАТЕЛЬНЫХ ОРГАНИЗАЦИЙ (КОРРЕКЦИОННЫЕ ШКОЛЫ)



№	МО РТ	Сумма по ГК, тыс. рублей	СМР, %	
			Факт	Динамика за 2 недели
1	г.Н.Челны, ГБОУ «Набережночелнинская школа № 69 для детей с ограниченными возможностями здоровья»	3 383,00	94,00	56,00
2	г.Н.Челны, ГБОУ «Набережночелнинская школа-интернат «Омет» № 86 для детей с ограниченными возможностями здоровья»	66 665,00	94,00	12,00
3	г.Н.Челны, ГБОУ «Набережночелнинская школа № 68 для детей с ограниченными возможностями здоровья»	72 137,50	94,00	12,00
4	г.Н.Челны, ГБОУ «Набережночелнинская начальная школа–детский сад № 89 для детей с ограниченными возможностями здоровья»	47 760,00	94,00	12,00
5	г.Казань, ГБОУ «Казанская школа № 76 для детей с ограниченными возможностями здоровья»	1 791,00	99,00	39,00
ИТОГО лимит по программе		208 175,83	94,52	25,00

КАПИТАЛЬНЫЙ РЕМОНТ ОБРАЗОВАТЕЛЬНЫХ ОРГАНИЗАЦИЙ (КОРРЕКЦИОННЫЕ ШКОЛЫ)



№	МО РТ	Сумма по ГК, тыс. рублей	СМР, %	
			Факт	Динамика за 2 недели
ИТОГО лимит по программе		208 175,83	94,52	25,00
6	Азнакаевский, ГБОУ «Актюбинская школа-интернат для детей с ограниченными возможностями здоровья»	3 980,00	100,00	28,00
7	Зеленодольский, Лицей-интернат для одаренных детей с углубленным изучением химии - филиал ФГБОУ ВО «Казанский национальный исследовательский технологический университет» в п.Дубровка	4 875,50	100,00	16,00
8	Мензелинский, ГБОУ «Мензелинская школа-интернат для детей-сирот и детей, оставшихся без попечения родителей, с ограниченными возможностями здоровья»	3 781,00	100,00	-
9	г.Казань, ГБОУ «Казанская школа-интернат № 11 для детей-сирот и детей, оставшихся без попечения родителей, с ограниченными возможностями здоровья»	2 985,00	100,00	-
10	Лениногорский, ГБОУ «Лениногорская школа № 14 для детей с ограниченными возможностями здоровья»	817,83	100,00	-

ФИЛИАЛ ФГБОУ ВО «КАЗАНСКИЙ НАЦИОНАЛЬНЫЙ ИССЛЕДОВАТЕЛЬСКИЙ ТЕХНОЛОГИЧЕСКИЙ УНИВЕРСИТЕТ», ЗЕЛЕНОДОЛЬСКИЙ РАЙОН



100
СТРОИТЕЛЬНОЙ
ОТРАСЛИ
РЕСПУБЛИКИ
ТАТАРСТАН



КАПИТАЛЬНЫЙ РЕМОНТ ОБРАЗОВАТЕЛЬНЫХ ОРГАНИЗАЦИЙ (РЕКОНСТРУКЦИЯ)



МО РТ	Сумма по ГК, тыс. рублей	СМР, %	
		Факт	Динамика за 2 недели
Нижнекамский, МБОУ «Сухаревская средняя общеобразовательная школа»	29 188,19	94,00	11,00



КАПИТАЛЬНЫЙ РЕМОНТ ОБРАЗОВАТЕЛЬНЫХ ОРГАНИЗАЦИЙ (ДОСТУПНАЯ СРЕДА)



№	МО РТ	Сумма по ГК, тыс. рублей	СМР, %	
			Факт	Динамика за 2 недели
1	Сабинский, МБДОУ «Два Поля Арташский детский сад «Кубэлэк»	927,30	96,00	16,00
ИТОГО лимит по программе		6 484,56	99,43	16,00
2	Сабинский, МБДОУ «Олуязский детский сад «Чачка»	601,78	100,00	-
3	Сабинский, Филиал МБДОУ «Верхнесиметский детский сад «Ромашка» - «Нижнесиметский детский сад «Шатлык»	578,28	100,00	-
4	Сабинский, МБОУ «Большешинарская средняя общеобразовательная школа имени А.А. Ахунзянова» с размещением МБДОУ «Большешинарский детский сад «Эллуки»	4 377,20	100,00	-

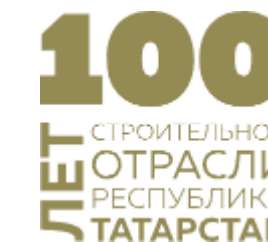
МБДОУ «ДВА ПОЛЯ АРТАШСКИЙ ДЕТСКИЙ САД «КУБЭЛЭК», САБИНСКИЙ РАЙОН



100
СТРОИТЕЛЬНОЙ
ОТРАСЛИ
РЕСПУБЛИКИ
ТАТАРСТАН

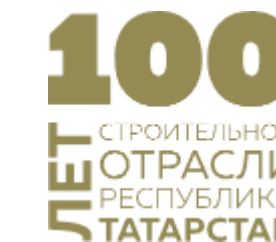


КАПИТАЛЬНЫЙ РЕМОНТ ОБРАЗОВАТЕЛЬНЫХ ОРГАНИЗАЦИЙ (ФУНКЦИОНАЛЬНЫЕ ЗОНЫ)



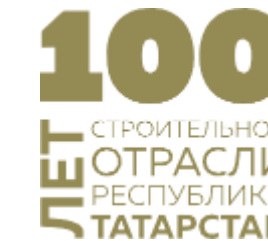
№	МО РТ	Количество объектов	Количество завершенных объектов	Сумма по ГК, тыс. рублей	СМР, %	
					Факт	Динамика за 2 недели
1	Мензелинский	3	2	2 596,95	99,33	32,67
ИТОГО лимит по программе		116	115	100 674,10	99,98	14,60
2	Азнакаевский	7	7	6 059,55	100,00	2,14
3	Сармановский	2	2	1 731,30	100,00	27,50
4	Кукморский	3	3	2 596,95	100,00	23,33
5	Бавлинский	4	4	3 462,60	100,00	10,00
6	Заинский	5	5	4 328,25	100,00	12,40
7	Рыбно-Слободский	2	2	1 731,30	100,00	9,50
8	Атнинский	1	1	865,65	100,00	15,00
9	Лаишевский	2	2	1 731,30	100,00	10,00
10	Тюлячинский	1	1	865,65	100,00	-
11	Аксубаевский	3	3	2 596,95	100,00	-
12	Нурлатский	6	6	5 193,90	100,00	3,50
13	Лениногорский	2	2	1 731,30	100,00	-
14	Сабинский	4	4	3 462,60	100,00	-
15	Ютазинский	2	2	1 731,30	100,00	-
16	Арский	5	5	4 328,25	100,00	-

КАПИТАЛЬНЫЙ РЕМОНТ ОБРАЗОВАТЕЛЬНЫХ ОРГАНИЗАЦИЙ (ФУНКЦИОНАЛЬНЫЕ ЗОНЫ)



№	МО РТ	Количество объектов	Количество завершенных объектов	Сумма по ГК, тыс. рублей	СМР, %	
					Факт	Динамика за 2 недели
ИТОГО лимит по программе		116	115	100 674,10	99,98	14,60
17	Апастовский	1	1	865,65	100,00	-
18	Высокогорский	3	3	2 596,95	100,00	-
19	Елабужский	4	4	1 731,30	100,00	-
20	Чистопольский	3	3	2 596,95	100,00	-
21	г. Казань	2	2	1 990,00	100,00	-
22	Алексеевский	1	1	865,65	100,00	-
23	Балтасинский	2	2	1 731,30	100,00	-
24	Актанышский	2	2	1 731,30	100,00	-
25	Альметьевский	4	4	3 462,60	100,00	-
26	Мамадышский	2	2	1 731,30	100,00	-
27	Бугульминский	2	2	1 731,30	100,00	-
28	Спасский	2	2	1 731,30	100,00	-
29	Верхнеуслонский	1	1	865,65	100,00	-
30	Муслюмовский	1	1	865,65	100,00	-
31	Алькеевский	2	2	1 731,30	100,00	-

КАПИТАЛЬНЫЙ РЕМОНТ ОБРАЗОВАТЕЛЬНЫХ ОРГАНИЗАЦИЙ (ФУНКЦИОНАЛЬНЫЕ ЗОНЫ)



№	МО РТ	Количество объектов	Количество завершенных объектов	Сумма по ГК, тыс. рублей	СМР, %	
					Факт	Динамика за 2 недели
32	Тукаевский	3	3	2 596,95	100,00	-
33	Новошешминский	2	2	1 731,30	100,00	-
34	Зеленодольский	1	1	865,65	100,00	-
35	Агрызский	4	4	1 731,30	100,00	-
36	Дрожжановский	4	4	1 731,30	100,00	-
37	Кайбицкий	1	1	865,65	100,00	-
38	Камско-Устьинский	3	3	2 596,95	100,00	-
39	Менделеевский	3	3	2 596,95	100,00	-
40	Нижнекамский	3	3	2 596,95	100,00	-
41	Пестречинский	1	1	865,65	100,00	-
42	Буинский	3	3	2 596,95	100,00	-
43	Тетюшский	2	2	1 731,30	100,00	-
44	Черемшанский	2	2	1 731,30	100,00	-
ИТОГО лимит по программе		116	115	100 674,10	99,98	14,60

МБОУ «СРЕДНЯЯ ОБЩЕОБРАЗОВАТЕЛЬНАЯ ШКОЛА №8, Г.АЗНАКАЕВО», АЗНАКАЕВСКИЙ РАЙОН



100
СТРОИТЕЛЬНОЙ
ОТРАСЛИ
РЕСПУБЛИКИ
ТАТАРСТАН



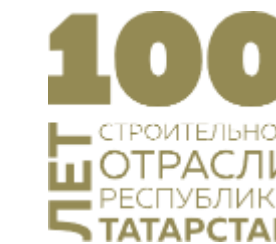
МБОУ «КУБЯНСКАЯ СРЕДНЯЯ ОБЩЕОБРАЗОВАТЕЛЬНАЯ ШКОЛА», АТНИНСКИЙ РАЙОН



100
СТРОИТЕЛЬНОЙ
ОТРАСЛИ
РЕСПУБЛИКИ
ТАТАРСТАН

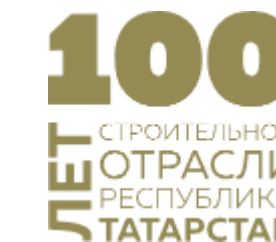


КАПИТАЛЬНЫЙ РЕМОНТ ОБРАЗОВАТЕЛЬНЫХ ОРГАНИЗАЦИЙ (ДЕТСКИЕ САДЫ)



№	МО РТ	Сумма по ГК, тыс. рублей	СМР, %	
			Факт	Динамика за 2 недели
1	г.Казань, МАДОУ «Детский сад № 104»	21 972,81	47,00	16,00
2	г.Казань, МАДОУ «Детский сад № 368 комбинированного вида»	24 718,60	66,00	13,00
3	Заинский МР, МБДОУ «Детский сад «Светлячок» общеразвивающего вида»	12 536,52	68,00	38,00
4	г.Казань, МАДОУ «Детский сад № 93 общеразвивающего вида с татарским языком воспитания и обучения»	10 096,30	70,00	38,00
5	г.Казань, МАДОУ «Детский сад № 362 комбинированного вида»	105 206,84	75,00	8,00
6	г.Казань, МАДОУ «Детский сад № 213 комбинированного вида»	11 885,79	80,00	35,00
7	г.Казань, МБДОУ «Детский сад № 126 комбинированного вида с татарским языком воспитания и обучения»	47 051,41	80,00	15,00
8	г.Казань, МАДОУ «Детский сад № 104»	649,73	85,00	20,00
9	Альметьевский МР, МБДОУ «Детский сад общеразвивающего вида № 41 «Дружные ребята» г.Альметьевска»	15 920,00	85,00	14,00
10	Чистопольский МР, МБДОУ «Детский сад № 8 комбинированного вида «Дюймовочка»	18 829,80	87,00	16,00
ИТОГО лимит по программе		896 805,50	95,91	15,44

КАПИТАЛЬНЫЙ РЕМОНТ ОБРАЗОВАТЕЛЬНЫХ ОРГАНИЗАЦИЙ (ДЕТСКИЕ САДЫ)



№	МО РТ	Сумма по ГК, тыс. рублей	СМР, %	
			Факт	Динамика за 2 недели
11	Новошешминский, МБДОУ «Ленинский детский сад «Ляйсан»	7 237,41	92,00	42,00
12	г.Н.Челны, МБДОУ «Детский сад комбинированного вида № 75 «Гвоздичка»	65 178,47	94,00	12,00
13	Нижнекамский МР, МБДОУ «Детский сад общеразвивающего вида № 33»	29 587,82	97,00	20,00
14	Нижнекамский МР, МБДОУ «Детский сад общеразвивающего вида № 7»	24 914,40	97,00	7,00
15	Высокогорский МР, МБДОУ «Высокогорский детский сад «Калинка»	11 189,58	97,00	37,00
16	Нижнекамский МР, МБДОУ «Детский сад общеразвивающего вида № 11»	24 102,78	98,00	18,00
17	Лениногорский, МБДОУ «Детский сад общеразвивающего вида № 27 г.Лениногорска»	20 762,35	98,00	6,00
18	г.Казань, МБОУ «Детский сад № 15 комбинированного вида»	42 742,94	98,00	10,00
19	г.Н.Челны, МБДОУ «Детский сад общеразвивающего вида с приоритетным осуществлением деятельности по познавательному-речевому направлению развития детей №79 «Вишенка»	69 734,41	99,00	17,00
ИТОГО лимит по программе		896 805,50	95,91	15,44

КАПИТАЛЬНЫЙ РЕМОНТ ОБРАЗОВАТЕЛЬНЫХ ОРГАНИЗАЦИЙ (ДЕТСКИЕ САДЫ)



№	МО РТ	Сумма по ГК, тыс. рублей	СМР, %	
			Факт	Динамика за 2 недели
ИТОГО лимит по программе		896 805,50	95,91	15,44
20	Тукаевский, МБДОУ «Детский сад «Алёнушка»	7 237,41	100,00	18,00
21	Атнинский, МБДОУ «Кулле-Киминский детский сад»	7 237,41	100,00	19,00
22	Тюлячинский, МБДОУ «Ленинский детский сад»	7 237,41	100,00	25,00
23	Ютазинский, МБДОУ «Каракашлинский детский сад «Лейсан»	7 237,41	100,00	12,00
24	Мензелинский, МБДОУ «Детский сад общеразвивающего вида № 10 «Чишма»	7 237,41	100,00	6,00
25	г.Зеленодольск МБДОУ «Детский сад № 33 «Аленький цветочек»	88 125,07	100,00	3,00
26	Рыбно-Слободский, МБДОУ «Кутлу-Букашский детский сад «Дуслык»	7 237,41	100,00	5,00
27	Арский МР, МБДОУ «Арский детский сад № 8»	10 899,55	100,00	7,00
28	г.Казань, МБДОУ «Детский сад № 417 комбинированного вида с татарским языком воспитания и обучения»	5 212,60	100,00	1,00
29	Азнакаевский, МБДОУ «Детский сад комбинированного вида № 16 «Сказка»	8 560,95	100,00	1,00

КАПИТАЛЬНЫЙ РЕМОНТ ОБРАЗОВАТЕЛЬНЫХ ОРГАНИЗАЦИЙ (ДЕТСКИЕ САДЫ)



№	МО РТ	Сумма по ГК, тыс. рублей	СМР, %	
			Факт	Динамика за 2 недели
ИТОГО лимит по программе		896 805,50	95,91	15,44
30	Спасский, МБДОУ «Детский сад с.Балымеры»	7 237,41	100,00	3,00
31	Кукморский МР, МБДОУ «Детский сад № 9 «Рябинушка» г.Кукмор»	10 767,68	100,00	-
32	Альметьевский, МБДОУ «Центр развития ребенка – детский сад № 46 «Золушка»	14 514,55	100,00	1,00
33	Нурлатский МР, МБДОУ «Детский сад № 2 «Белочка»	14 842,46	100,00	-
34	Бавлинский, МБДОУ «Потапово-Тумбарлинский детский сад»	8 125,78	100,00	11,00
35	Аксубаевский, МБДОУ «Савгачевский детский сад»	7 237,41	100,00	-
36	г.Казань, МАДОУ «Детский сад № 279 комбинированного вида»	9 950,00	100,00	-
37	г.Казань, МАДОУ «Детский сад № 268»	7 690,48	100,00	-
38	Сабинский, МБДОУ «Шикшинский детский сад «Акчарлак»	975,10	100,00	-
39	Азнакаевский, МБДОУ «Детский сад комбинированного вида № 9 «Салават купере»	9 850,50	100,00	-
40	г.Казань, МБДОУ «Детский сад № 77 комбинированного вида»	11 206,48	100,00	-

КАПИТАЛЬНЫЙ РЕМОНТ ОБРАЗОВАТЕЛЬНЫХ ОРГАНИЗАЦИЙ (ДЕТСКИЕ САДЫ)



№	МО РТ	Сумма по ГК, тыс. рублей	СМР, %	
			Факт	Динамика за 2 недели
ИТОГО лимит по программе		896 805,50	95,91	15,44
41	г.Казань, МАДОУ «Детский сад № 250 комбинированного вида»	17 394,29	100,00	-
42	Агрызский, МБДОУ «Детский сад села Бима»	8 098,49	100,00	-
43	Альметьевский, МБДОУ «Детский сад «Сказка» с.Кичуй	6 467,50	100,00	-
44	Кайбицкий, МБДОУ «Большекайбицкий детский сад «Миляшкai»	7 237,41	100,00	-
45	Апастовский, МБДОУ «Азимовский детский сад «Элли-бэу»	7 237,41	100,00	-
46	Буинский, МБДОУ «Чураковский детский сад «Радуга»	6 114,39	100,00	-
47	Мензелинский, МБДОУ «Детский сад общеразвивающего вида № 4 «Гномик»	12 410,02	100,00	-
48	г.Казань, МАДОУ «Детский сад № 224 комбинированного вида»	3 239,28	100,00	-
49	г.Казань, МБДОУ «Детский сад № 81 комбинированного вида с татарским языком воспитания и обучения»	5 668,25	100,00	-

МБДОУ «ЛЕНИНСКИЙ ДЕТСКИЙ САД» ТЮЛЯЧИНСКИЙ РАЙОН



100
СТРОИТЕЛЬНОЙ
ОТРАСЛИ
РЕСПУБЛИКИ
ТАТАРСТАН



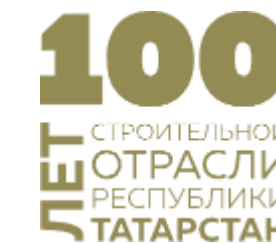
МАДОУ «ДЕТСКИЙ САД №362 КОМБИНИРОВАННОГО ВИДА», Г.КАЗАНЬ



100
СТРОИТЕЛЬНОЙ
ОТРАСЛИ
РЕСПУБЛИКИ
ТАТАРСТАН

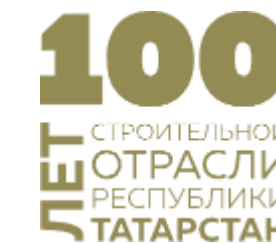


КАПИТАЛЬНЫЙ РЕМОНТ ПИЩЕБЛОКОВ ОБЩЕОБРАЗОВАТЕЛЬНЫХ ОРГАНИЗАЦИЙ С ПРИОБРЕТЕНИЕМ ОБОРУДОВАНИЯ



№	МО РТ	Количество объектов	Количество завершенных объектов	Сумма по ГК, тыс. рублей	СМР, %	
					Факт	Динамика за 2 недели
1	Муслюмовский	2	0	6 223,00	66,63	37,56
2	Актанышский	4	0	9 090,17	66,99	39,10
3	Сармановский	3	0	8 107,35	75,00	19,36
4	Высокогорский	4	0	10 146,40	85,78	22,43
5	Алькеевский	1	0	9 836,01	90,00	45,00
6	Новошешминский	1	0	3 482,05	90,00	30,00
7	Тетюшский	2	0	5 460,01	90,00	28,16
8	Дрожжановский	7	1	5 195,14	90,22	40,98
9	Буинский	5	0	16 664,17	90,88	26,74
10	Лениногорский	4	0	22 264,35	91,01	22,98
11	Ютазинский	1	0	10 445,61	92,00	16,00
12	Бавлинский	2	0	11 230,49	92,00	32,00
13	Пестречинский	3	0	12 803,02	92,34	37,67
14	Мензелинский	2	0	8 652,31	92,60	36,37
15	Нурлатский	2	0	12 190,79	93,00	43,71
ИТОГО лимит по программе		198	51	968 650,74	94,89	7,02

КАПИТАЛЬНЫЙ РЕМОНТ ПИЩЕБЛОКОВ ОБЩЕОБРАЗОВАТЕЛЬНЫХ ОРГАНИЗАЦИЙ С ПРИОБРЕТЕНИЕМ ОБОРУДОВАНИЯ



№	МО РТ	Количество объектов	Количество завершенных объектов	Сумма по ГК, тыс. рублей	СМР, %	
					Факт	Динамика за 2 недели
16	Аксубаевский	5	0	8 325,58	93,00	21,77
17	г.Казань	44	7	291 964,68	93,47	21,33
18	Альметьевский	12	2	55 977,44	94,19	29,37
19	Лаишевский	5	0	13 140,36	95,00	42,65
20	г.Набережные Челны	10	0	115 904,92	95,35	22,80
21	Кайбицкий	2	1	6 144,99	95,46	20,00
22	Верхнеуслонский	2	0	6 388,90	95,81	33,78
23	Мамадышский	4	0	10 764,08	96,00	49,00
24	Нижнекамский	5	1	7 172,43	96,33	41,08
25	Менделеевский	2	1	11 562,06	96,38	23,06
26	Апастовский	6	4	10 639,30	96,57	51,16
27	Черемшанский	1	0	7 974,34	97,00	27,00
28	Тукаевский	3	0	9 822,68	97,00	8,00
29	Рыбно-Слободский	2	0	7 371,89	97,21	13,40
30	Елабужский	7	3	27 765,22	97,93	52,24
ИТОГО лимит по программе		198	51	968 650,74	94,89	7,02

КАПИТАЛЬНЫЙ РЕМОНТ ПИЩЕБЛОКОВ ОБЩЕОБРАЗОВАТЕЛЬНЫХ ОРГАНИЗАЦИЙ С ПРИОБРЕТЕНИЕМ ОБОРУДОВАНИЯ



№	МО РТ	Количество объектов	Количество завершенных объектов	Сумма по ГК, тыс. рублей	СМР, %	
					Факт	Динамика за 2 недели
31	Заинский	3	0	18 349,84	98,00	33,00
32	Агрызский	3	1	11 659,35	98,16	27,25
33	Камско-Устьинский	2	1	2 401,89	98,29	15,15
34	Бугульминский	4	2	28 075,53	98,40	28,89
35	Зеленодольский	5	2	60 604,56	98,54	30,62
36	Алексеевский	4	3	9 697,55	98,74	19,15
37	Кукморский	6	4	18 491,58	99,45	40,93
ИТОГО лимит по программе		198	51	968 650,74	94,89	7,02
38	Сабинский	3	3	9 112,86	100,00	16,12
39	Арский	3	3	10 743,60	100,00	40,00
40	Тюлячинский	2	2	5 267,92	100,00	86,00
41	Чистопольский	4	4	12 849,52	100,00	34,00
42	Атнинский	1	1	8 769,03	100,00	25,00
43	Азнакаевский	3	3	17 717,10	100,00	35,21
44	Балтасинский	2	2	12 200,70	100,00	10,07

МБОУ «ГИМНАЗИЯ №10», ЗЕЛЕНОДОЛЬСКИЙ РАЙОН



100
СТРОИТЕЛЬНОЙ
ОТРАСЛИ
РЕСПУБЛИКИ
ТАТАРСТАН



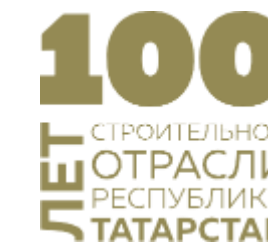
МБОУ «ЛИЦЕЙ №116 ИМ.ГЕРОЯ СОВЕТСКОГО СОЮЗА А.С.УМЕРКИНА», Г.КАЗАНЬ



100
СТРОИТЕЛЬНОЙ
ОТРАСЛИ
РЕСПУБЛИКИ
ТАТАРСТАН



КАПИТАЛЬНЫЙ РЕМОНТ РЕСУРСНЫХ ЦЕНТРОВ



№	МО РТ	Сумма по ГК, тыс. рублей	СМР, %	
			Факт	Динамика за 2 недели
1	Чистопольский, ГАПОУ «Чистопольский сельскохозяйственный техникум им.Г.И.Усманова»	37 751,46	73,00	4,00
2	Тетюшский, ГАПОУ «Тетюшский сельскохозяйственный техникум»	125 580,63	80,00	5,00
3	Апастовский, ГАПОУ «Апастовский аграрный колледж»	58 704,94	82,00	20,00
4	Буинский, ГАПОУ «Буинский ветеринарный техникум»	17 456,16	87,00	24,00
ИТОГО лимит по программе		500 000,00	84,55	13,25
5	Н.Челны, ГАПОУ «Камский строительный колледж имени Е.Н.Батенчука»	21 509,15	100,00	-

ГАПОУ «БУИНСКИЙ ВЕТЕРИНАРНЫЙ ТЕХНИКУМ»

БУИНСКИЙ РАЙОН



100
СТРОИТЕЛЬНОЙ
ОТРАСЛИ
РЕСПУБЛИКИ
ТАТАРСТАН



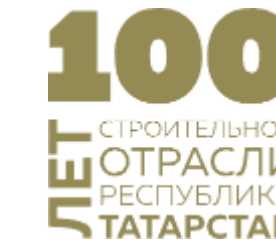
ШКОЛА НА 1501 МЕСТО ЖК «АРТ СИТИ», Г.КАЗАНЬ



100
СТРОИТЕЛЬНОЙ
ОТРАСЛИ
РЕСПУБЛИКИ
ТАТАРСТАН



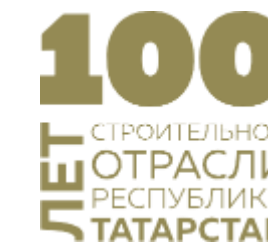
ФЕДЕРАЛЬНЫЙ ПРОЕКТ «СОВРЕМЕННАЯ ШКОЛА»



НАИМЕНОВАНИЕ ПРОГРАММЫ	Сумма по ГК, тыс. рублей	СМР, %	
		Факт	Динамика за 2 недели
Общеобразовательная школа на 1224 места в квартале 3 ЖК «Салават Купере», г.Казань	1 441 000,40	99,00	12,23



СТРОИТЕЛЬСТВО ДОШКОЛЬНЫХ ОБРАЗОВАТЕЛЬНЫХ ОРГАНИЗАЦИЙ



№	МО РТ	Сумма по ГК, тыс. рублей	СМР, %	
			Факт	Динамика за 2 недели
1	ДОО на 330 мест в ЖК «Новые горки», г. Казань	375 095,15	59,00	17,90
2	ДОО на 220 мест в г.Казани, Ново-Савиновский район, ЖК «Столичный»	270 800,59	59,00	6,00
3	ДОО на 260 мест в г.Казани, ЖК «Лето»	268 455,01	65,00	2,00
4	ДОО на 220 мест в Высокогорском районе, Высокогорское сельское поселение, северо-западнее д.Эстачи	270 800,59	68,00	8,00
5	ДОО на 120 мест в Пестречинском МО, с.Богородское	178 868,36	74,00	8,00
6	ДОО на 260 мест в г. Казани, 3-й квартал ЖК «Салават Купере» (позиция 2)	279 750,60	74,00	5,00
7	ДОО на 220 мест в Пестречинском МО, ЖК «Светлый»	268 612,14	74,00	4,00
8	ДОО на 140 мест в г. Казани, п. Константиновка	170 635,35	76,00	5,41
ИТОГО		379 1699,38	79,18	8,34
9	ДОО на 140 мест в г.Казани, ул.Аделя Кутуя, д.86	176 706,64	83,00	8,00
10	ДОО на 140 мест в г.Альметьевск, мкр.Урсала	187 244,21	84,00	4,00
11	ДОО на 50 мест в Лайшевском районе, с.Державино	101 217,12	95,00	17,00
12	ДОО на 220 мест в г.Набережные Челны, ЖР «Притяжение»	267 956,21	96,00	8,00
13	ДОО на 120 мест в г. Казани, ЖК«Весна-2» (позиция 2)	166 751,14	100,00	25,00
14	ДОО на 220 мест в г.Казани, ЖК «Седьмое небо» (позиция 2)	267 220,91	100,00	15,13
15	ДОО на 220 мест в г.Набережные Челны, мкр.34 «Прибрежный»	284 690,31	100,00	0,00
16	ДОО на 220 мест в г.Набережные Челны, мкр.63 «Яшьлек»	256 895,04	100,00	0,00

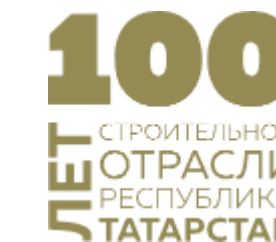
ДОО НА 220 МЕСТ ЖК «СТОЛИЧНЫЙ» Г.КАЗАНЬ



100
СТРОИТЕЛЬНОЙ
ОТРАСЛИ
РЕСПУБЛИКИ
ТАТАРСТАН



ФЕДЕРАЛЬНЫЙ ПРОЕКТ «ЖИЛЬЕ»



№	НАИМЕНОВАНИЕ ПРОГРАММЫ	Сумма по ГК, тыс. рублей	СМР, %	
			ФАКТ	Динамика за 2 недели
1	Реконструкция очистных сооружений поверхностного стока жилого комплекса «Светлая долина» г.Казани.	17 860,47	23,00	8,00
2	Внеплощадочные наружные сети водоснабжения В1 ЖК «Лето» в Советском районе г.Казани	971,30	0,00	0,00
3	Внутриплощадочные наружные сети водоснабжения В1 ЖК «Лето» в Советском районе г.Казани	31 593,58	18,00	6,00

ФОРМИРОВАНИЕ КОМФОРТНОЙ ГОРОДСКОЙ СРЕДЫ



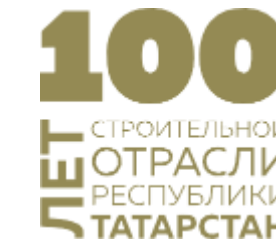
№	МО РТ	Сумма по ГК, тыс. рублей	СМР, %	
			Факт	Динамика за 2 недели
1	Чистопольский, Парк отдыха, 2 очередь	32 515,25	14,00	4,00
2	Сабинский, Парк по ул. 3.Юсупова, 2 очередь	23 173,86	20,00	5,00
3	Пестречинский, Детский городок	33 887,54	23,00	6,00
4	Сармановский, Сквер «100 летия ТАССР»	25 746,23	24,00	4,00
5	Н.Челны, Парк Гренада, 3 очередь	53 579,43	25,00	16,00
6	Елабужский, Георгиевский парк с прилегающим сквером по ул. Марджани	64 253,96	34,00	4,00
7	Н.Челны, Бульвар Юных Ленинцев, 2 очередь	49 750,00	36,00	24,00
8	Арский, Площадь Советская и ул. Большая, 4 очередь	38 578,72	38,00	9,00
9	Балтасинский, Набережная вдоль реки Шошма	17 608,76	45,00	20,00
10	Муслюмовский, Парк "Спортивный"	14 536,12	49,00	23,00
11	Черемшанский, ул. Советская	14 051,74	50,00	4,00
12	Новошешминский, Площадь перед зданием ЗАГС, 2 очередь	9 614,03	52,00	12,00
13	Агрызский, ул. Карла Маркса, 3 очередь	26 117,80	53,00	14,00
14	Нижнекамский, Школьный бульвар	9 950,00	53,00	21,00
ИТОГО		1 452 960,79	60,44	17,10

ФОРМИРОВАНИЕ КОМФОРТНОЙ ГОРОДСКОЙ СРЕДЫ



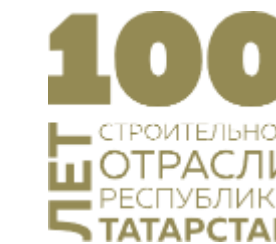
№	МО РТ	Сумма по ГК, тыс .рублей	СМР, %	
			Факт	Динамика за 2 недели
15	Альметьевский, Внутриквартальный бульвар микрорайона Западные Ворота (от ул. Гафиатуллина до ул.Бигаш)	78 567,73	53,00	12,90
16	Нижнекамский, Экстрим-парк	69 650,00	58,00	28,00
17	Апастовский, Набережная р.Табарка	14 676,03	58,00	18,00
18	Рыбно-Слободский, Сквер Ленина, 4 очередь	18 641,38	59,00	4,00
19	Нурлатский, Городское озеро	41 627,20	59,00	7,00
20	Нижнекамский, Экопарк, 2 очередь	44 775,00	60,00	25,00
21	Ютазинский, Сквер по ул. Ленина	15 229,61	60,00	20,00
22	Тетюшский, Березовая роца, 2 очередь	16 234,49	60,00	20,00
23	Тюлячинский, Береговая линия р. Тюлячки, 4 очередь	10 363,18	60,00	40,00
24	Нижнекамский, Центральный сквер, 2 очередь	9 950,00	60,00	26,00
25	Лениногорский, Парк «Мэхэббэт»	60 976,36	60,00	10,00
26	Высокогорский, Сквер "100 лет ТАССР", 2 очередь	38 786,32	64,00	19,00
27	Алькеевский, Сквер "Спортивный"	14 046,47	65,00	10,00
ИТОГО		1 452 960,79	60,44	17,10

ФОРМИРОВАНИЕ КОМФОРТНОЙ ГОРОДСКОЙ СРЕДЫ



№	МО РТ	Сумма по ГК, тыс. рублей	СМР, %	
			Факт	Динамика за 2 недели
28	Тюлячинский, Пруд в селе Баландыш	9 950,00	65,00	40,00
29	Верхнеуслонский, Парк отдыха	12 437,50	66,00	19,00
30	Лаишевский, Парк по ул. О.Кошевого, 3 очередь	35 669,39	67,00	17,00
31	Менделеевский, Бульвар Интернационалистов	22 612,75	70,00	49,00
32	Бавлинский, Парк Победы и Трудовой славы, 3 очередь	26 925,90	70,00	6,00
33	Нижнекамский, Сквер по ул. Корабельная	28 739,66	71,00	10,00
34	Атнинский, Парк по ул. Пионерская	9 690,00	75,00	35,00
35	Дрожжановский, Парк «Дуслык»	16 223,21	75,00	20,00
36	Азнакаевский, ул. Сююмбике, 2 очередь	45 226,26	75,00	20,00
37	Нижнекамский, Пр.Химиков, 2 очередь	44 775,00	77,00	9,00
38	Тукаевский, Парк «Дружбы народов»	15 987,41	77,00	6,00
39	Чистопольский, Центральная площадь	24 403,99	78,00	8,00
40	Аксубаевский, Сквер по ул. Мазилина, 3 очередь	21 056,55	79,00	9,00
ИТОГО		1 452 960,79	60,44	17,10

ФОРМИРОВАНИЕ КОМФОРТНОЙ ГОРОДСКОЙ СРЕДЫ



№	МО РТ	Сумма по ГК, тыс. рублей	СМР, %	
			Факт	Динамика за 2 недели
41	Алексеевский, Сквер по ул. Казакова (Парк Победы), 3 очередь	18 780,53	79,00	4,00
42	Тукаевский, Сквер по ул.Центральная	15 987,41	80,00	7,00
43	Зеленодольский. Парк «Березовая роща», мкр. Мирный, 2 очередь	92 953,60	83,00	23,00
44	Камско-Устьинский. Набережная р. Волга, 2 очередь	11 092,01	83,00	10,00
45	Заинский, Набережная р.Зай, 4 очередь	13 271,55	85,00	8,00
46	Альметьевский, Бульвар по ул. Ризы Фахретдина (от ул. Ленина до ул. Советская)	78 567,73	92,00	37,00
47	Спасский, Центральная площадь, 3 очередь	13 989,31	95,00	37,00
48	Заинский, Площадь перед ДК «Энергетик» и бульвар Победы, 2 очередь	40 389,16	96,00	5,00
49	Балтасинский, Набережная Салкын чишма, 2 очередь	7 344,70	100,00	53,00
ИТОГО		1 452 960,79	60,44	17,10

ФОРМИРОВАНИЕ КОМФОРТНОЙ ГОРОДСКОЙ СРЕДЫ АКСУБАЕВСКИЙ РАЙОН



100
ЛЕТ
СТРОИТЕЛЬНОЙ
ОТРАСЛИ
РЕСПУБЛИКИ
ТАТАРСТАН



ФОРМИРОВАНИЕ КОМФОРТНОЙ ГОРОДСКОЙ СРЕДЫ СПАССКИЙ РАЙОН



100
ЛЕТ
СТРОИТЕЛЬНОЙ
ОТРАСЛИ
РЕСПУБЛИКИ
ТАТАРСТАН



РЕАЛИЗАЦИЯ МЕРОПРИЯТИЙ ОБЪЕКТОВ ПОБЕДИТЕЛЕЙ ВСЕРОССИЙСКОГО КОНКУРСА СОЗДАНИЯ КОМФОРТНОЙ ГОРОДСКОЙ СРЕДЫ



№	МО РТ	Сумма по ГК, тыс. рублей	СМР, %	
			Факт	Динамика за 2 недели
1	Тетюшский, 320 ступеней к истории: вдоль по Троицкой	49 750,00	20,00	5,00
2	Мензелинский, «Парк им. В.И.Ленина»	49 750,00	49,00	21,40
3	Нурлатский, «Парк «Кондурча»	69 650,00	54,00	9,00
ИТОГО		487 550,00	60,43	15,90
4	Бугульминский, Благоустройство прилегающей территории по ул. М. Джалиля к центральному водоему	79 600,00	63,00	18,00
5	Азнакаевский, Набережная реки Черная	69 650,00	67,00	17,00
6	Мамадышский, «Набережная реки Вятка»	49 750,00	73,00	10,00
7	Менделеевский, Парк «Ушковские острова»	49 750,00	75,00	37,00
8	Буинский, Центральная площадь	69 650,00	75,00	10,00

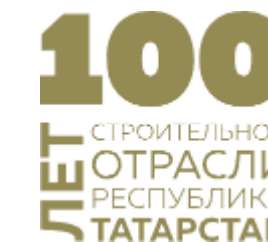
БЛАГОУСТРОЙСТВО ПРИЛЕГАЮЩЕЙ ТЕРРИТОРИИ БУИНСКИЙ РАЙОН



100
СТРОИТЕЛЬНОЙ
ОТРАСЛИ
РЕСПУБЛИКИ
ТАТАРСТАН



ФЕДЕРАЛЬНЫЙ ПРОЕКТ «ОЗДОРОВЛЕНИЕ ВОЛГИ»



№	НАИМЕНОВАНИЕ ПРОГРАММЫ	Сумма по ГК, тыс. рублей	СМР, %	
			ФАКТ	ДИНАМИКА ЗА 2 НЕДЕЛИ
1	Реконструкция БОСК г.Казани	1 332 551,38	26,20	1,86
2	Строительство биологических очистных сооружений в с. Коцаково Пестречинского муниципального района	66 321,36	97,88	0,30
ИТОГО		1 398 872,74		

РЕКОНСТРУКЦИЯ БОСК Г.КАЗАНИ



100
СТРОИТЕЛЬНОЙ
ОТРАСЛИ
РЕСПУБЛИКИ
ТАТАРСТАН



СТРОИТЕЛЬСТВО БИОЛОГИЧЕСКИХ ОЧИСТНЫХ СООРУЖЕНИЙ С. КОЩАКОВО, ПЕСТРЕЧИНСКИЙ РАЙОН



100
СТРОИТЕЛЬНОЙ
ОТРАСЛИ
РЕСПУБЛИКИ
ТАТАРСТАН



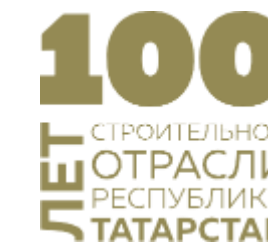
ФЕДЕРАЛЬНЫЙ ПРОЕКТ «ЧИСТАЯ СТРАНА»



НАИМЕНОВАНИЕ ПРОГРАММЫ	Сумма по ГК, тыс. рублей	СМР, %	
		ФАКТ	ДИНАМИКА ЗА 2 НЕДЕЛИ
Рекультивация несанкционированной свалки, расположенной в районе с. Прости Нижнекамского района	719 880,00	95,02	6,50



ФЕДЕРАЛЬНЫЙ ПРОЕКТ «ЧИСТАЯ ВОДА»



НАИМЕНОВАНИЕ ПРОГРАММЫ	Сумма по ГК, тыс. рублей	СМР, %	
		ФАКТ	ДИНАМИКА ЗА 2 НЕДЕЛИ
Строительство станции водоподготовки в п. Васильево Зеленодольского района	136 284,40	60,00	5,00



СТРОИТЕЛЬСТВО ПРИЕМНО-ДИАГНОСТИЧЕСКИХ ОТДЕЛЕНИЙ

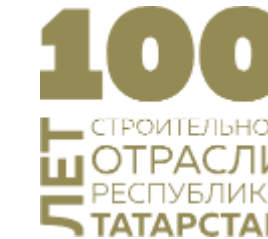


100
ЛЕТ
СТРОИТЕЛЬНОЙ
ОТРАСЛИ
РЕСПУБЛИКИ
ТАТАРСТАН

МО РТ	Сумма по ГК, тыс. рублей	СМР, %	
		Факт	Динамика за 2 недели
Приемно-диагностическое отделения ГАУЗ «Чистопольская ЦРБ», г.Чистополь, ул.Вишневского, д.1	71 640,00	98,00	8,00



СТРОИТЕЛЬСТВО ФЕЛЬДШЕРСКО-АКУШЕРСКИХ ПУНКТОВ



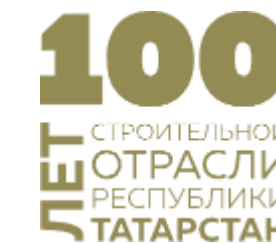
№	МО РТ	Сумма по ГК, тыс. рублей	СМР, %	
			Факт	Динамика за 2 недели
1	Мамадышский МР, Малокирменский	3 974,00	5,00	0,00
2	Нижнекамский МР, Верхне-Челнинский	3 974,01	5,00	0,00
3	Тетюшский МР, Больше-Атрясский	3 974,00	5,00	0,00
4	Зеленодольский МР, Ильинский	3 974,00	10,00	5,00
5	Ютазинский МР, Ташкичуйский	2 502,37	10,00	5,00
6	Верхнеуслонский МР, Введено-Слободский	3 974,01	12,00	0,00
7	Тукаевский МР, Новотроицкий	5 293,44	15,00	10,00
8	Тюлячинский МР, Шармашинский	3 974,01	15,00	10,00
9	Кайбицкий МР, Бурундуковский	3 974,01	20,00	0,00
10	Актанышский МР, Старо-Зияшевский	3 974,00	40,00	0,00
11	Дрожжановский МР, Коршанга-Шигалинский	2 502,37	40,00	35,00
12	Сабинский МР, Миченбашский	3 974,01	42,00	2,00
13	Чистопольский МР, Татарско-Елтанский	3 974,01	44,00	0,00
14	Заинский МР, Кадыровский	3 974,01	45,00	40,00
ИТОГО		165 284,33	56,85	12,64

СТРОИТЕЛЬСТВО ФЕЛЬДШЕРСКО-АКУШЕРСКИХ ПУНКТОВ



№	МО РТ	Сумма по ГК, тыс. рублей	СМР, %	
			Факт	Динамика за 2 недели
15	Агрызский МР, Янга-Аулский	3 974,01	46,00	4,00
16	Альметьевский МР, Клементейкинский	3 974,00	47,00	2,00
17	Новошешминский МР, Андреевский	3 974,00	52,00	2,00
18	Бавлинский МР, Татарско-Тумбарлинский	3 974,00	53,00	3,00
19	Елабужский МР, Гарийский	3 974,01	54,00	8,00
20	Лаишевский МР, Шуранский	3 974,01	55,00	15,00
21	Менделеевский МР, Актазикский	3 974,00	60,00	16,00
22	Высокогорский МР, Ювасинский	3 974,00	62,00	5,00
23	Буинский МР, Малобуинковский	3 974,01	65,00	25,00
24	Камско-Устьинский МР, Шапкинский	3 974,01	67,00	4,00
25	Апастовский МР, Шигаевский	3 974,00	70,00	35,00
26	Атнинский МР, Дусюмский	3 974,00	70,00	30,00
27	Рыбно-Слободский МР, Шеморбашский	3 974,01	70,00	17,00
28	Пестречинский МР, Карповский	3 974,00	72,00	3,00
29	Азнакаевский МР, Ильбяковский	3 974,01	75,00	25,00
ИТОГО		165 284,33	56,85	12,64

СТРОИТЕЛЬСТВО ФЕЛЬДШЕРСКО-АКУШЕРСКИХ ПУНКТОВ



№	МО РТ	Сумма по ГК, тыс. рублей	СМР, %	
			Факт	Динамика за 2 недели
30	Алексеевский МР, Подлесно-Шенталинский	3 974,00	76,00	6,00
31	Аксубаевский МР, Новоузеевский	3 974,01	78,00	20,00
32	Лениногорский МР, Нижне-Чершилинский	3 974,00	80,00	35,00
33	Спасский МР, Чечеклинский	3 974,00	80,00	25,00
34	Кукморский МР, Янцобинский	3 974,00	85,00	15,00
35	Мензелинский МР, Атряклинский	3 974,00	85,00	35,00
36	Балтасинский МР, Смаильский	3 974,00	90,00	10,00
37	Черемшанский МР, Карамышевский	3 974,00	90,00	30,00
38	Алькеевский МР, Каракульский	3 974,00	95,00	18,00
39	Арский МР, Среднекорсинский	3 974,00	97,00	2,00
40	Сармановский МР, Юлтимеровский	3 974,00	97,00	5,00
41	Бугульминский МР, Наратлинский	3 974,00	99,00	2,00
42	Нурлатский МР, Андреевский	3 974,00	100,00	27,00
ИТОГО		165 284,33	56,85	12,64

СТРОИТЕЛЬСТВО ФЕЛЬДШЕРСКО-АКУШЕРСКИХ ПУНКТОВ САРМАНОВСКИЙ РАЙОН



100
СТРОИТЕЛЬНОЙ
ОТРАСЛИ
РЕСПУБЛИКИ
ТАТАРСТАН



СТРОИТЕЛЬСТВО ФЕЛЬДШЕРСКО-АКУШЕРСКИХ ПУНКТОВ БУИНСКИЙ РАЙОН



СТРОИТЕЛЬСТВО ОФИСА ВРАЧА ОБЩЕЙ ПРАКТИКИ ГАУЗ «ПЕСТРЕЧИНСКАЯ ЦРБ», С.НОВОЕ ШИГАЛЕЕВО ЖК «УСАДЬБА ЦАРЕВО»



МО РТ	Сумма по ГК, тыс. рублей	СМР, %	
		Факт	Динамика за 2 недели
Офис врача общей практики ГАУЗ «Пестречинская центральная районная больница», с.Новое Шигалеево, ЖК «Усадьба Царево»	34 596,65	20,00	0,00



СТРОИТЕЛЬСТВО ВРАЧЕБНЫХ АМБУЛАТОРИЙ



№	МО РТ	Сумма по ГК, тыс. рублей	СМР, %	
			Факт	Динамика за 2 недели
1	Арский МР, Арская врачебная амбулатория	14 217,17	40,00	20,00
2	Нурлатский МР, Старо-Челнинская врачебная амбулатория	13 368,39	42,00	37,00
3	Азнакаевский МР, Вахитовская врачебная амбулатория	14 217,17	50,00	25,00
4	Спасский МР, Кузнечихинская врачебная амбулатория	13 368,39	52,00	43,00
ИТОГО		55 171,12	45,97	31,25

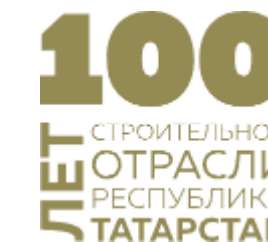
СТРОИТЕЛЬСТВО ВРАЧЕБНЫХ АМБУЛАТОРИЙ СПАССКИЙ РАЙОН



100
ЛЕТ
СТРОИТЕЛЬНОЙ
ОТРАСЛИ
РЕСПУБЛИКИ
ТАТАРСТАН



СПИСОК МУНИЦИПАЛЬНЫХ РАЙОНОВ НЕ ПРЕДСТАВИВШИХ ПОДПИСАННОЕ ЧЕТЫРЕХСТОРОННЕЕ СОГЛАШЕНИЕ



№	МО РТ
1	Альметьевский район
2	Бавлинский район
3	Балтасинский район
4	Бугульминский район
5	Заинский район
6	Зеленодольский район
7	Кукморский район
8	Мамадышский район
9	Менделеевский район
10	Нижнекамский район

СТРОИТЕЛЬСТВО КРЫТЫХ ФУТБОЛЬНЫХ МАНЕЖЕЙ С КАРКАСНО-ТЕНТОВЫМ ПОКРЫТИЕМ РАЗМЕРОМ 20-40 МЕТРОВ И АДМИНИСТРАТИВНЫМ ЗДАНИЕМ



№	МО РТ	Сумма по ГК, тыс. рублей	СМР, %	
			Факт	Динамика за 2 недели
1	Заинский муниципальный район, г.Заинск, пр.Победы, д.1/12	53 860,69	67,00	16,00
2	Чистопольский муниципальный район, г.Чистополь, ул.Энгельса, д.1406	53 860,69	80,00	10,00
3	Альметьевский муниципальный район, г.Альметьевск, ул.Шевченко, д.136	53 860,69	81,00	13,00
4	Бугульминский муниципальный район, г.Бугульма, ул.Нефтяников,д.19	53 860,69	85,00	16,00
ИТОГО		215 442,77	78,25	13,75

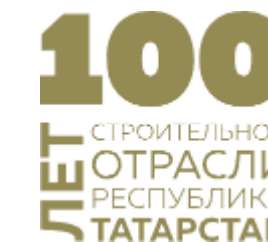
ФУТБОЛЬНЫЙ МАНЕЖ БУГУЛЬМИНСКИЙ РАЙОН



100
СТРОИТЕЛЬНОЙ
ОТРАСЛИ
РЕСПУБЛИКИ
ТАТАРСТАН



СТРОИТЕЛЬСТВО ЗДАНИЙ (ПОМЕЩЕНИЙ) ИСПОЛНИТЕЛЬНЫХ КОМИТЕТОВ (СОВЕТОВ) ПОСЕЛЕНИЙ



№	МО РТ	Сумма по ГК, тыс. рублей	СМР, %	
			Факт	Динамика за 2 недели
1	с.Кугарчино, ул.Зайтова, Рыбно-Слободский	5 363,59	76,00	4,00
2	п. Юлдуз, пер.Центральной, з/у 2а,Чистопольский	5363,59	97,00	0,00
ИТОГО		69 726,63	97,69	6,29
3	с.Поисево, ул. Кирова, д.2А, Актанышский	5 363,59	99,00	9,00
4	с.Юхмачи, Ленина, д.1а, Алькеевский	5 363,59	99,00	11,00
5	с.Татарское Ходяшево, Пестречинский	5 363,59	99,00	2,00
6	с.Верхний Субаш, ул.Ленина, д.4, Балтасинский	5 363,59	100,00	10,00
7	с.Шугурово, ул. Ленина, д. 37, Лениногорский	5 363,59	100,00	5,00
8	с.Теньки, ул.Октябрьская, д.88А, Камско-Устьинский	5 363,59	100,00	3,00
9	с.Альшеево ул. Центральная, Буинский	5 363,59	100,00	-
10	г.Мензелинск, ул.Социалистическая, 65А, Мензелинский	5 363,59	100,00	-
11	с.Баландыш, ул.Гагарина, д.4, Тюлячинский	5 363,59	100,00	-
12	дер.Пойкино, ул.Первомайская, 51, Мамадышский	5 363,59	100,00	-
13	с.Бакрчи, ул.Гагарина, з/у 25а ,Тетюшский	5 363,59	100,00	-

ИСПОЛНИТЕЛЬНЫЙ КОМИТЕТ ЛЕНИНОГОРСКИЙ РАЙОН



100
СТРОИТЕЛЬНОЙ
ОТРАСЛИ
РЕСПУБЛИКИ
ТАТАРСТАН



ИСПОЛНИТЕЛЬНЫЙ КОМИТЕТ БАЛТАСИНСКИЙ РАЙОН



100
СТРОИТЕЛЬНОЙ
ОТРАСЛИ
РЕСПУБЛИКИ
ТАТАРСТАН



СТРОИТЕЛЬСТВО ДЕТСКИХ ОЗДОРОВИТЕЛЬНЫХ ЛАГЕРЕЙ



№	МО РТ	Сумма по ГК, тыс. рублей	СМР, %	
			Факт	Динамика за 2 недели
1	Строительство ДОЛ «Факел» МБУ «Подростковый клуб «Ажаган» Новошешминского муниципального района	29 850,00	7,00	0,00
2	Строительство МБУ «Спортивная школа Вахитовского района» г.Казани спортивно-оздоровительный лагерь «Молодая гвардия» (1 этап)	195 877,18	11,00	1,00
3	Строительство МБУ «Детский оздоровительный лагерь «Созвездие» Заинского муниципального района	20 859,49	27,00	0,00
4	Строительство ДОЛ «Волга» ГБУ «Молодежный центр «Сэлэт» Камско-Устьинского муниципального района	30 118,12	40,00	5,00
5	Строительство МБУ «Центр по организации оздоровления, отдыха и занятости детей и подростков «Камский Артек» Нижнекамского муниципального района	26 517,02	83,00	13,00
6	Строительство ДОЛ «Звездный» ГБУ «Молодежный центр «Сэлэт» Лаишевского муниципального района	77 051,25	100,00	-
ИТОГО		380 273,06	36,91	1,81

СТРОИТЕЛЬСТВО ДОЛ «ВОЛГА» ГБУ «МОЛОДЕЖНЫЙ ЦЕНТР «СЭЛЭТ», КАМСКО-УСТЬИНСКИЙ РАЙОН



100
СТРОИТЕЛЬНОЙ
ОТРАСЛИ
РЕСПУБЛИКИ
ТАТАРСТАН



СТРОИТЕЛЬСТВО БЛОЧНО-МОДУЛЬНЫХ ПУНКТОВ КОМПЛЕКСНОГО ОБСЛУЖИВАНИЯ НАСЕЛЕНИЯ




№	МО РТ	Сумма по ГК, тыс. рублей	СМР, %	
			Факт	Динамика за 2 недели
1	Тетюшский, с.Бессоново, ул.Стахановская	2 900,66	8,00	3,00
2	Кукморский, с.Каенсар, ул.1 Мая	2 900,66	20,00	15,00
3	Агрызский, с.Биктово, ул.Мирная	2 900,66	10,00	5,00
4	Дрожжановский, д.Татарские Тюки, ул.Советская	2 900,66	30,00	10,00
5	Актанышский, д.Нижнее Гареево, ул.Кирова	2 900,66	60,00	20,00
6	Сармановский, д.Кульметьево, ул.Хисамова	2 900,66	62,00	12,00
ИТОГО		46 410,62	64,44	18,46
7	Пестречинский, с.Кулаево, ул.Профсоюзная	2 900,66	65,00	60,00
8	Пестречинский, д.Надеждино, ул.Школьная	2 900,66	70,00	13,00
9	Зеленодольский, с.Большие Ключи, ул.Волостнова	2 900,66	72,00	2,00
10	Кайбицкий, с.Мурали, ул.Центральная	2 900,66	72,00	2,00
11	Черемшанский, с.Мордовское Афонькино, ул.Цаплина	2 900,66	80,00	73,00
12	Сабинский, д.Куюк, ул.Татарстан	2 900,66	90,00	20,00
13	Елабужский, с.Новая Мурзиха, ул.Центральная	2 900,66	95,00	0,00
14	Чистопольский, с.Нарат-Елга, ул.Центральная	2 900,66	97,00	0,00
15	Алексеевский, с.Лебяжье, ул.65 лет Победы	2 900,66	100,00	5,00
16	Камско-Устьинский, д.Караталга, ул.Средняя	2 900,66	100,00	-

СТРОИТЕЛЬСТВО БЛОЧНО-МОДУЛЬНЫХ ПУНКТОВ КОМПЛЕКСНОГО ОБСЛУЖИВАНИЯ НАСЕЛЕНИЯ ПЕСТРЕЧИНСКИЙ РАЙОН



100
СТРОИТЕЛЬНОЙ
ОТРАСЛИ
РЕСПУБЛИКИ
ТАТАРСТАН



СТРОИТЕЛЬСТВО БЛОЧНО-МОДУЛЬНЫХ ПУНКТОВ КОМПЛЕКСНОГО ОБСЛУЖИВАНИЯ НАСЕЛЕНИЯ АЛЕКСЕЕВСКИЙ РАЙОН




100
СТРОИТЕЛЬНОЙ
ОТРАСЛИ
РЕСПУБЛИКИ
ТАТАРСТАН



ВВОД ЖИЛЬЯ В РЕСПУБЛИКЕ ТАТАРСТАН

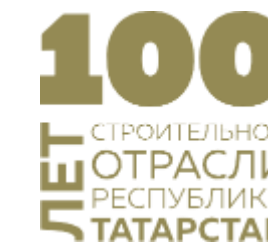


100
ЛЕТ
СТРОИТЕЛЬНОЙ
ОТРАСЛИ
РЕСПУБЛИКИ
ТАТАРСТАН



ВВОД ЖИЛЬЯ ПО МО РТ

КВ.М.



№	МО РТ	План	Факт	% выполнения	Остаток
1	Муслюмовский	10 000	2 262	22,6	7 738
2	Лениногорский	25 000	6 098	24,4	18 902
3	Новошешминский	5 000	1 657	33,1	3 343
4	Менделеевский	13 000	5 516	42,4	7 484
5	Нижнекамский	70 000	30 000	42,9	40 000
6	Чистопольский	22 000	10 490	47,7	11 510
7	Бугульминский	35 000	16 755	47,9	18 245
8	Буинский	16 000	7 692	48,1	8 308
9	В-Услонский	35 000	17 832	50,9	17 168
10	Азнакаевский	22 000	12 309	56,0	9 691
11	Зеленодольский	90 000	51 034	56,7	38 966
12	г.Казань	930 000	528 034	56,8	401 966
13	г.Наб.Челны	320 000	181 703	56,8	138 297
14	Альметьевский	120 000	71 210	59,3	48 790
15	Арский	25 000	14 862	59,4	10 138
ВСЕГО по РТ		2 670 000	1 728 623	64,7	941 377

ВВОД ЖИЛЬЯ ПО МО РТ

КВ.М.



100
СТРОИТЕЛЬНОЙ
ОТРАСЛИ
РЕСПУБЛИКИ
ТАТАРСТАН

№	МО РТ	План	Факт	% выполнения	Остаток
16	Спасский	5 000	2 987	59,7	2 013
17	Бавлинский	15 000	9 105	60,7	5 895
18	Ютазинский	13 000	8 032	61,8	4 968
19	Алексеевский	16 000	10 039	62,7	5 961
20	Кайбицкий	5 000	3 160	63,2	1 840
21	Агрызский	18 000	11 383	63,2	6 617
22	Тетюшский	10 000	6 364	63,6	3 636
23	Аксубаевский	8 000	5 117	64,0	2 883
24	К-Устьинский	7 000	4 643	66,3	2 357
25	Апастовский	8 000	5 342	66,8	2 658
26	Тюлячинский	7 000	4 760	68,0	2 240
27	Нурлатский	17 000	11 710	68,9	5 290
28	Алькеевский	8 000	5 586	69,8	2 414
29	Сабинский	22 000	15 364	69,8	6 636
30	Елабужский	60 000	42 224	70,4	17 776
ВСЕГО по РТ		2 670 000	1 728 623	64,7	941 377

ВВОД ЖИЛЬЯ ПО МО РТ

КВ.М.




100
СТРОИТЕЛЬНОЙ
ОТРАСЛИ
РЕСПУБЛИКИ
ТАТАРСТАН

№	МО РТ	План	Факт	% выполнения	Остаток
31	Мамадышский	20 000	14 463	72,3	5 537
32	Актанышский	15 000	10 958	73,1	4 042
33	Заинский	20 000	14 703	73,5	5 297
34	Р-Слободский	15 000	11 036	73,6	3 964
35	Балтасинский	15 000	11 095	74,0	3 905
36	Сармановский	10 000	7 414	74,1	2 586
37	Тукаевский	110 000	82 884	75,3	27 116
38	Атнинский	4 000	3 033	75,8	967
39	Дрожжановский	7 000	5 474	78,2	1 526
40	Кукморский	27 000	21 254	78,7	5 746
41	Лайшевский	160 000	130 242	81,4	29 758
42	Мензелинский	14 000	11 424	81,6	2 576
43	Пестречинский	190 000	178 787	94,1	11 213
44	Черемшанский	6 000	5 908	98,5	92
45	Высокогорский	110 000	116 678	106,1	-6 678
ВСЕГО по РТ		2 670 000	1 728 623	64,7	941 377

МНОГОКВАРТИРНОЕ ИНВЕСТИЦИОННОЕ ЖИЛЬЕ



100
СТРОИТЕЛЬНОЙ
ОТРАСЛИ
РЕСПУБЛИКИ
ТАТАРСТАН

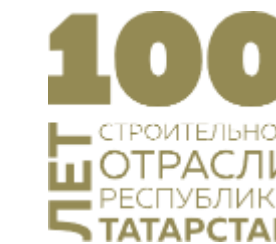


МНОГОКВАРТИРНОЕ ИНВЕСТИЦИОННОЕ ЖИЛЬЕ



№	МО РТ	Кол-во объектов	Степень готовности объектов		
			Высокая (70-100%)	Средняя (30-70%)	Низкая (0-30%)
1	АГРЫЗСКИЙ	1	1	-	-
2	АЛЬМЕТЬЕВСКИЙ	1	1	-	-
3	АРСКИЙ	1	1	-	-
4	БУИНСКИЙ	2	1	1	-
5	ВЕРХНЕУСЛОНСКИЙ	7	2	5	-
6	ВЫСОКОГОРСКИЙ	2	2	-	-
7	ЕЛАБУЖСКИЙ	1	-	1	-
8	ЗЕЛЕНОДОЛЬСКИЙ	3	3	-	-
9	ЛАИШЕВСКИЙ	1	1	-	-
10	НИЖНЕКАМСКИЙ	1	1	-	-
11	НУРЛАТСКИЙ	1	1	-	-
12	ПЕСТРЕЧИНСКИЙ	15	8	3	4
13	Г.НАБЕРЕЖНЫЕ ЧЕЛНЫ	13	11	2	-
14	Г.КАЗАНЬ	34	13	11	10
ВСЕГО по РТ		83	46	23	14

ПРОГРАММА ГЖФ РТ



280 496 КВ.М

100 %

107 535 КВ.М

38,3 %

МОНИТОРИНГ ХОДА СТРОИТЕЛЬСТВА ЖИЛЫХ ДОМОВ ПРОГРАММЫ ГЖФ



	ПЛАН	ВВЕДЕНО		ОСТАТОК	СТЕПЕНЬ ГОТОВНОСТИ		
		ВСЕГО	в т.ч. за 2 недели		высокая (70-100%)	средняя (30-70%)	низкая (0-30%)
КОЛИЧЕСТВО ОБЪЕКТОВ	161	92	6	69	38	16	15
КОЛИЧЕСТВО КВАРТИР	5 159	1947	6	3 212	2 319	826	67
ОБЩАЯ ПЛОЩАДЬ (ТЫС. КВ.М.)	280,50	107,5	0,4	173,0	119,8	48,7	4

ИНДИВИДУАЛЬНОЕ ЖИЛИЩНОЕ СТРОИТЕЛЬСТВО



100
СТРОИТЕЛЬНОЙ
ОТРАСЛИ
РЕСПУБЛИКИ
ТАТАРСТАН



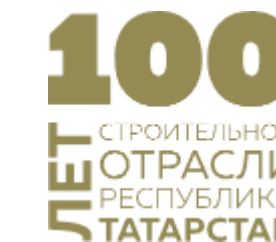
8 330 ДОМОВ

100 %

7 639 ДОМОВ

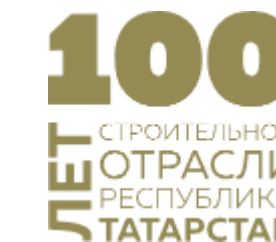
91,7 %

ПЕРЕДАЧА ЗЕМЕЛЬНЫХ УЧАСТКОВ, ОСВОБОЖДЕННЫХ ПОСЛЕ СНОСА АВАРИЙНЫХ ДОМОВ (ПРОГРАММА 2013-2017 ГОДОВ)



№	МО РТ	Количество ЗУ	ЗУ переданы	ЗУ не переданы	Динамика за 2 недели
1	Зеленодольский	190	60	130	6
2	Чистопольский	183	124	59	2
3	Кукморский	53	46	7	0
4	Казань	89	86	3	0
5	Высокогорский	76	74	2	0
6	Бугульминский	12	10	2	0
7	Агрызский	21	20	1	0
8	Лаишевский	20	19	1	0
9	Спасский	29	29	0	1
ВСЕГО по РТ		1102	897	205	9

ПЕРЕДАЧА ЗЕМЕЛЬНЫХ УЧАСТКОВ, ОСВОБОЖДЕННЫХ ПОСЛЕ СНОСА АВАРИЙНЫХ ДОМОВ (ПРОГРАММА 2013-2017 ГОДОВ)



Передача ЗУ без замены

№	МО РТ	МКД не снесены	Снятие граждан с учета (в т.ч. изъятие)	Кадастровые работы по ЗУ	Снятие МКД с учета	Подготовка решения МО о передаче ЗУ / Согласование с ГЖФ и Минзем РТ	Всего
1	Зеленодольский			37	36	39	112
2	Чистопольский		1	7		2	10
3	Кукморский	2	2			2	6
4	Высокогорский					2	2
5	Лаишевский			1			1
ВСЕГО по РТ		2	3	45	36	45	131

ПЕРЕДАЧА ЗЕМЕЛЬНЫХ УЧАСТКОВ, ОСВОБОЖДЕННЫХ ПОСЛЕ СНОСА АВАРИЙНЫХ ДОМОВ (ПРОГРАММА 2013-2017 ГОДОВ)



Земельные участки с ОКН, подлежат замене

№	МО РТ	ОКН	Необходимо заменить	Всего
1	Чистопольский	49		49
2	Зеленодольский	18		18
3	город Казань	3		3
4	Бугульминский		2	2
5	Агрызский		1	1
6	Кукморский	1		1
	ВСЕГО по РТ	71	3	74

УЛУЧШЕНИЕ ЖИЛИЩНЫХ УСЛОВИЙ ГРАЖДАН ОБЕСПЕЧЕНИЕ ЖИЛЬЕМ



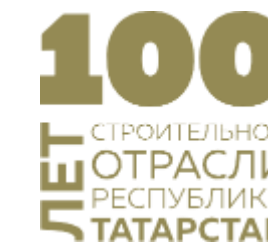
	ПЛАН, КВАРТИР	ЛИМИТ, МЛН.РУБ.	БЮДЖЕТ РФ, МЛН.РУБ.	БЮДЖЕТ РТ, МЛН.РУБ.
ДЕТИ-СИРОТЫ	636	895,10	68,60	826,50
МНОГОДЕТНЫЕ СЕМЬИ	47	220,37	-	220,37
МОЛОДЫЕ СЕМЬИ	49	59,79	10,29	49,50

ОСНОВНОЕ МЕРОПРИЯТИЕ «ВЫПОЛНЕНИЕ ГОСУДАРСТВЕННЫХ ОБЯЗАТЕЛЬСТВ ПО ОБЕСПЕЧЕНИЮ ЖИЛЬЕМ КАТЕГОРИЙ ГРАЖДАН, УСТАНОВЛЕННЫХ ФЕДЕРАЛЬНЫМ ЗАКОНОДАТЕЛЬСТВОМ»

ИТОГО СЕМЕЙ, В Т.Ч. ПО КАТЕГОРИЯМ:	8	21,39	21,39	-
ЧЕРНОБЫЛЬЦЫ	4	11,27	11,27	-
ВЫНУЖДЕННЫЕ ПЕРЕСЕЛЕНЦЫ	2	3,24	3,24	-
ПЕРЕСЕЛЕНЦЫ С КРАЙНЕГО СЕВЕРА	2	6,87	6,87	-
ИТОГО:	741	1 196,65	100,28	1 096,37

МОЛОДЫЕ СЕМЬИ

ОБЕСПЕЧЕНИЕ ЖИЛЬЕМ

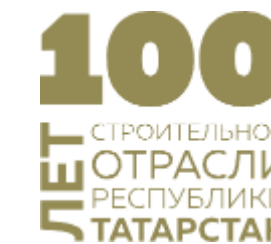


№ п/п	МО РТ	Кол-во семей	Обеспечено
1	АЗНАКАЕВСКИЙ	1	1
2	АРСКИЙ	1	0
3	БАВЛИНСКИЙ	1	1
4	БУГУЛЬМИНСКИЙ	1	1
5	БУИНСКИЙ	1	1
6	ЕЛАБУЖСКИЙ	1	1
7	ЗЕЛЕНОДОЛЬСКИЙ	1	1
8	НУРЛАТСКИЙ	1	1

№ п/п	МО РТ	Кол-во семей	Обеспечено
9	САБИНСКИЙ	1	1
10	ЧИСТОПОЛЬСКИЙ	1	1
11	ЮТАЗИНСКИЙ	1	1
12	АПАСТОВСКИЙ	2	2
13	Г.НАБЕРЕЖНЫЕ ЧЕЛНЫ	8	6
14	НИЖНЕКАМСКИЙ	11	6
15	Г.КАЗАНЬ	17	15
ИТОГО:		49	39

ДЕТИ-СИРОТЫ

ОБЕСПЕЧЕНИЕ ЖИЛЬЕМ



№ п/п	МО РТ	Выставлено для выбора
1	АКТАНЫШСКИЙ	4
2	АЛЕКСЕЕВСКИЙ	8
3	АЛЬМЕТЬЕВСКИЙ	18
4	АРСКИЙ	4
5	АТНИНСКИЙ	1
6	БАЛТАСИСКИЙ	4
7	ВЕРХНЕУСЛОНСКИЙ	6
8	ВЫСОКОГОРСКИЙ	8
9	МАМАДЫШСКИЙ	16

№ п/п	МО РТ	Выставлено для выбора
10	МЕНДЕЛЕЕВСКИЙ	19
11	НИЖНЕКАМСКИЙ	28
12	НОВОШЕШМИНСКИЙ	4
13	НУРЛАТСКИЙ	12
14	САРМАНОВСКИЙ	1
15	ТЕТЮШСКИЙ	4
16	ЮТАЗИНСКИЙ	1
17	Г.КАЗАНЬ	73
ИТОГО:		211

МНОГОДЕТНЫЕ СЕМЬИ

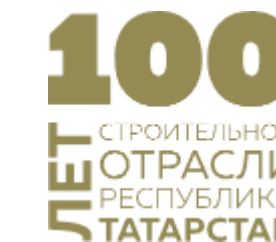
ОБЕСПЕЧЕНИЕ ЖИЛЬЕМ



№ п/п	МО РТ	Оформлено сертификатов	Обеспечено семей
1	АКСУБАЕВСКИЙ	1	1
2	АЛЕКСЕЕВСКИЙ	1	1
3	АЛЬКЕЕВСКИЙ	1	0
4	АЛЬМЕТЬЕВСКИЙ	1	1
5	АРСКИЙ	2	0
6	БАВЛИНСКИЙ	1	0
7	БАЛТАСИНСКИЙ	4	2
8	БУГУЛЬМИНСКИЙ	2	1
9	БУИНСКИЙ	1	0
10	ВЫСОКОГОРСКИЙ	5	5
11	ЕЛАБУЖСКИЙ	1	1
12	ЗАИНСКИЙ	1	0
13	ЗЕЛЕНОДОЛЬСКИЙ	4	4
14	КУКМОРСКИЙ	1	1

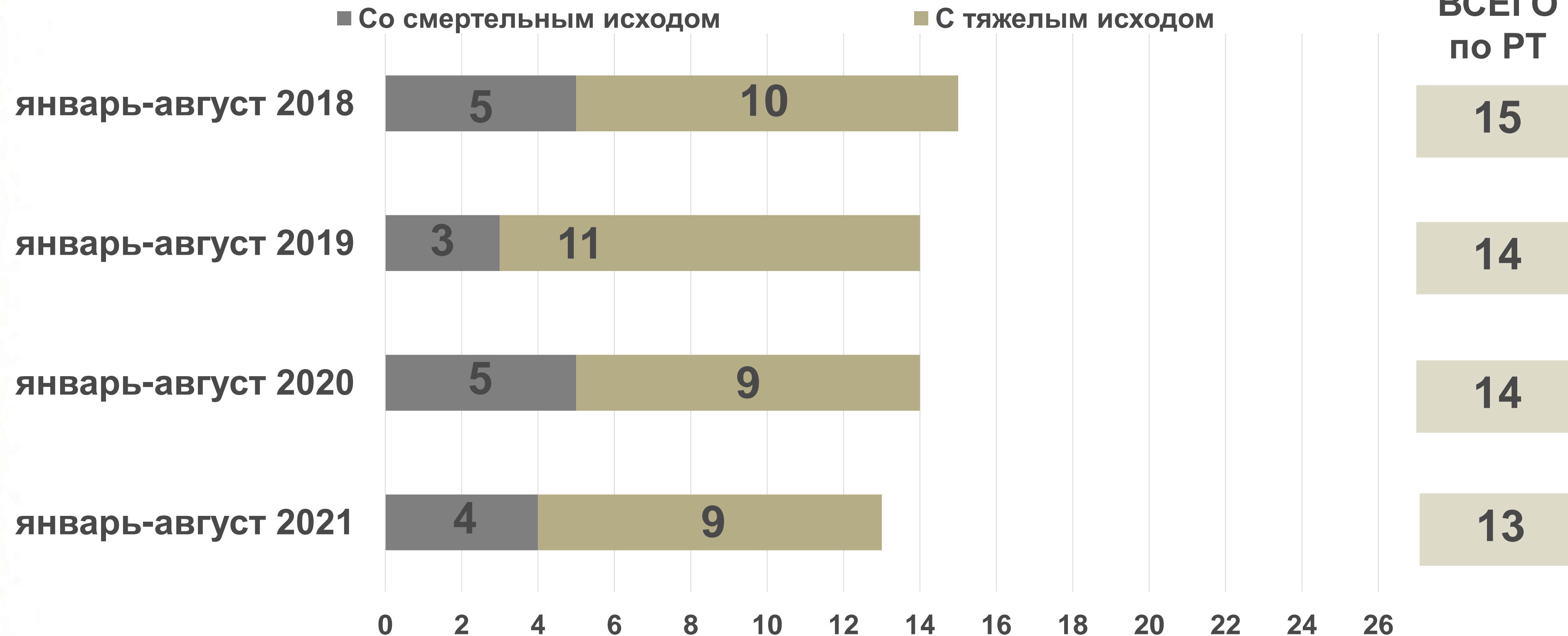
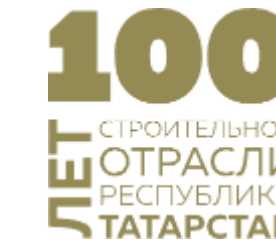
№ п/п	МО РТ	Оформлено сертификатов	Обеспечено семей
15	ЛАИШЕВСКИЙ	1	0
16	МАМАДЫШСКИЙ	1	0
17	МЕНДЕЛЕЕВСКИЙ	1	0
18	МУСЛЮМОВСКИЙ	1	0
19	НИЖНЕКАМСКИЙ	2	1
20	НУРЛАТСКИЙ	3	0
21	Р.СЛОБОДСКИЙ	1	0
22	САБИНСКИЙ	1	1
23	САРМАНОВСКИЙ	1	0
24	ЮТАЗИНСКИЙ	1	1
25	Г.КАЗАНЬ	2	2
26	Г.НАБ. ЧЕЛНЫ	6	5
ИТОГО:		47	27

ОТДЕЛЬНЫЕ КАТЕГОРИИ ГРАЖДАН

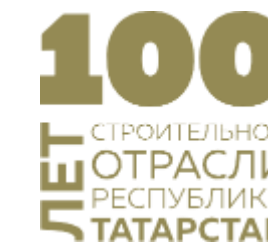


№	МО РТ	Количество получателей	Оформлено сертификатов	Из них	
				Открыт счет	Реализован
1	УЧАСТНИКИ ЛИКВИДАЦИИ АВАРИИ НА ЧАЭС	4	1	1	1
1.1	<i>Альметьевский</i>	1	1	1	1
1.2	<i>Буинский</i>	1	0	-	-
1.3	<i>г.Казань</i>	1	0	-	-
1.4	<i>Менделеевский</i>	1	0	-	-
2	ВЫНУЖДЕННЫЕ ПЕРЕСЕЛЕНЦЫ	2	2	2	2
2.1	<i>г.Набережные Челны</i>	2	2	2	2
3	ВЫЕХАВШИЕ ИЗ РАЙОНОВ КРАЙНЕГО СЕВЕРА	2	2	0	0
3.1	<i>Буинский</i>	1	1	-	-
3.2	<i>Тетюшский</i>	1	1	-	-
	ВСЕГО по РТ	8	5	3	3

КОЛИЧЕСТВО НЕСЧАСТНЫХ СЛУЧАЕВ

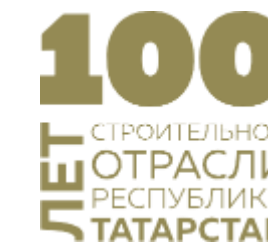


КОНТРОЛЬ ЗА СОБЛЮДЕНИЕМ НОРМ ОХРАНЫ ТРУДА ИНСПЕКЦИЯ ГОСУДАРСТВЕННОГО СТРОИТЕЛЬНОГО НАДЗОРА РТ



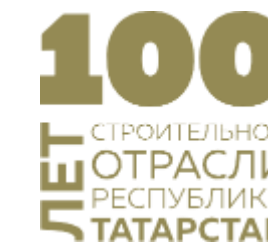
НАИМЕНОВАНИЕ	КОЛИЧЕСТВО, ЕД.	СУММА, ТЫС.РУБЛЕЙ
КОЛИЧЕСТВО ПРОВЕРОК	1 090	-
ВЫНЕСЕНО ПОСТАНОВЛЕНИЙ ОБ АДМИНИСТРАТИВНОЙ ОТВЕТСТВЕННОСТИ	87	5 027,00
- В ТОМ ЧИСЛЕ ПРЕДУПРЕЖДЕНИЙ	27	-
ВЗЫСКАНО ВСЕГО	36	3 936,00
НЕ ИСТЕК СРОК ОПЛАТЫ	24	1 091,00

КОНТРОЛЬ ЗА СОБЛЮДЕНИЕМ НОРМ ОХРАНЫ ТРУДА САМОРЕГУЛИРУЕМЫЕ ОРГАНИЗАЦИИ РТ



НАИМЕНОВАНИЕ	КОЛИЧЕСТВО, ЕД.
ПРОВЕДЕНО ПРОВЕРОК, В Т.Ч.:	1 234
- С ВЫЕЗДОМ НА ОБЪЕКТЫ СТРОИТЕЛЬСТВА	627
ПРИНЯТЫ МЕРЫ ДИСЦИПЛИНАРНОГО ВОЗДЕЙСТВИЯ, В Т.Ч.:	740
- ВЫДАНО ПРЕДПИСАНИЙ	303
- ПРИОСТАНОВЛЕНО ПРАВО ОСУЩЕСТВЛЯТЬ СТРОИТЕЛЬСТВО	141
- РЕКОМЕНДАЦИЯ КОЛЛЕГИИ ОБ ИСКЛЮЧЕНИИ ИЗ ЧЛЕНОВ СРО	73
- ВЫДАНО ПРЕДУПРЕЖДЕНИЙ	223

КОНТРОЛЬ ЗА СОБЛЮДЕНИЕМ НОРМ ОХРАНЫ ТРУДА ГКУ «ГЛАВНОЕ ИНВЕСТИЦИОННО-СТРОИТЕЛЬНОЕ УПРАВЛЕНИЕ РТ»



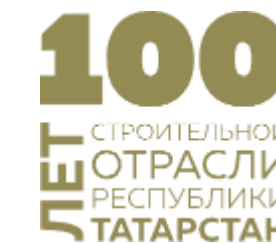
НАИМЕНОВАНИЕ	КОЛИЧЕСТВО, ЕД.
КОЛИЧЕСТВО ПРОВЕРОК	543
ВЫЯВЛЕНО НАРУШЕНИЙ	855
УСТРАНЕНО НАРУШЕНИЙ	846
СОСТАВЛЕНЫ ПРЕДПИСАНИЯ	257

КОНТРОЛЬ ЗА СОБЛЮДЕНИЕМ НОРМ ОХРАНЫ ТРУДА ГКУ «ГЛАВНОЕ ИНВЕСТИЦИОННО-СТРОИТЕЛЬНОЕ УПРАВЛЕНИЕ РТ»



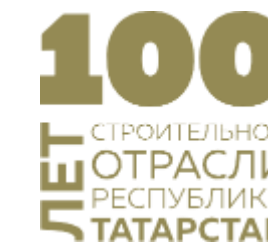
№	МО РТ	Количество проверок	Выявлено нарушений	Устранено нарушений	% устранения
1	г.Казань	124	230	221	97
2	г.Набережные Челны	37	37	37	100
3	Агрызский	11	0	0	-
4	Азнакаевский	6	11	11	100
5	Аксубаевский	5	1	1	100
6	Актанышский	6	2	2	100
7	Алексеевский	9	16	16	100
8	Алькеевский	4	3	3	100
9	Альметьевский	14	83	83	100
10	Апастовский	18	25	25	100
11	Арский	5	7	7	100
12	Атнинский	1	2	2	100
13	Бавлинский	5	6	6	100
14	Балтасинский	1	2	2	100
15	Бугульминский	10	31	31	100
16	Буинский	14	13	13	100
ВСЕГО по РТ		543	855	846	99

КОНТРОЛЬ ЗА СОБЛЮДЕНИЕМ НОРМ ОХРАНЫ ТРУДА ГКУ «ГЛАВНОЕ ИНВЕСТИЦИОННО-СТРОИТЕЛЬНОЕ УПРАВЛЕНИЕ РТ»



№	МО РТ	Количество проверок	Выявлено нарушений	Устранено нарушений	% устранения
17	Верхнеуслонский	1	10	10	100
18	Высокогорский	3	14	14	100
19	Дрожжановский	10	13	13	100
20	Елабужский	25	19	19	100
21	Заинский	4	20	20	100
22	Зеленодольский	7	14	14	100
23	Кайбицкий	3	3	3	100
24	Камско-Устьинский	5	9	9	100
25	Кукморский	9	2	2	100
26	Лаишевский	15	57	57	100
27	Лениногорский	21	44	44	100
28	Мамадышский	20	0	0	-
29	Менделеевский	10	3	3	100
30	Мензелинский	4	2	2	100
31	Муслюмовский	4	0	0	-
ВСЕГО по РТ		543	855	846	99

КОНТРОЛЬ ЗА СОБЛЮДЕНИЕМ НОРМ ОХРАНЫ ТРУДА ГКУ «ГЛАВНОЕ ИНВЕСТИЦИОННО-СТРОИТЕЛЬНОЕ УПРАВЛЕНИЕ РТ»



№	МО РТ	Количество проверок	Выявлено нарушений	Устранено нарушений	% устранения
32	Нижнекамский	36	20	20	100
33	Новошешминский	8	29	29	100
34	Нурлатский	8	4	4	100
35	Пестречинский	4	71	71	100
36	Рыбно-Слободский	3	0	0	-
37	Сабинский	4	3	3	100
38	Сармановский	5	23	23	100
39	Спасский	4	0	0	-
40	Тетюшский	8	3	3	100
41	Тукаевский	19	0	0	-
42	Тюлячинский	2	2	2	100
43	Черемшанский	1	7	7	100
44	Чистопольский	6	4	4	100
45	Ютазинский	24	10	10	100
ВСЕГО по РТ		543	855	846	99



СПАСИБО ЗА ВНИМАНИЕ!