



# МИНИСТЕРСТВО СТРОИТЕЛЬСТВА, АРХИТЕКТУРЫ И ЖИЛИЩНО- КОММУНАЛЬНОГО ХОЗЯЙСТВА РЕСПУБЛИКИ ТАТАРСТАН



*28 августа 2021 г.*

# ОБЩИЙ АНАЛИЗ ПО ПРОГРАММАМ КАПИТАЛЬНОГО РЕМОНТА НА 2021 ГОД



**27** программ всего

*3 481 объект на 23 538,89 млн.руб.*

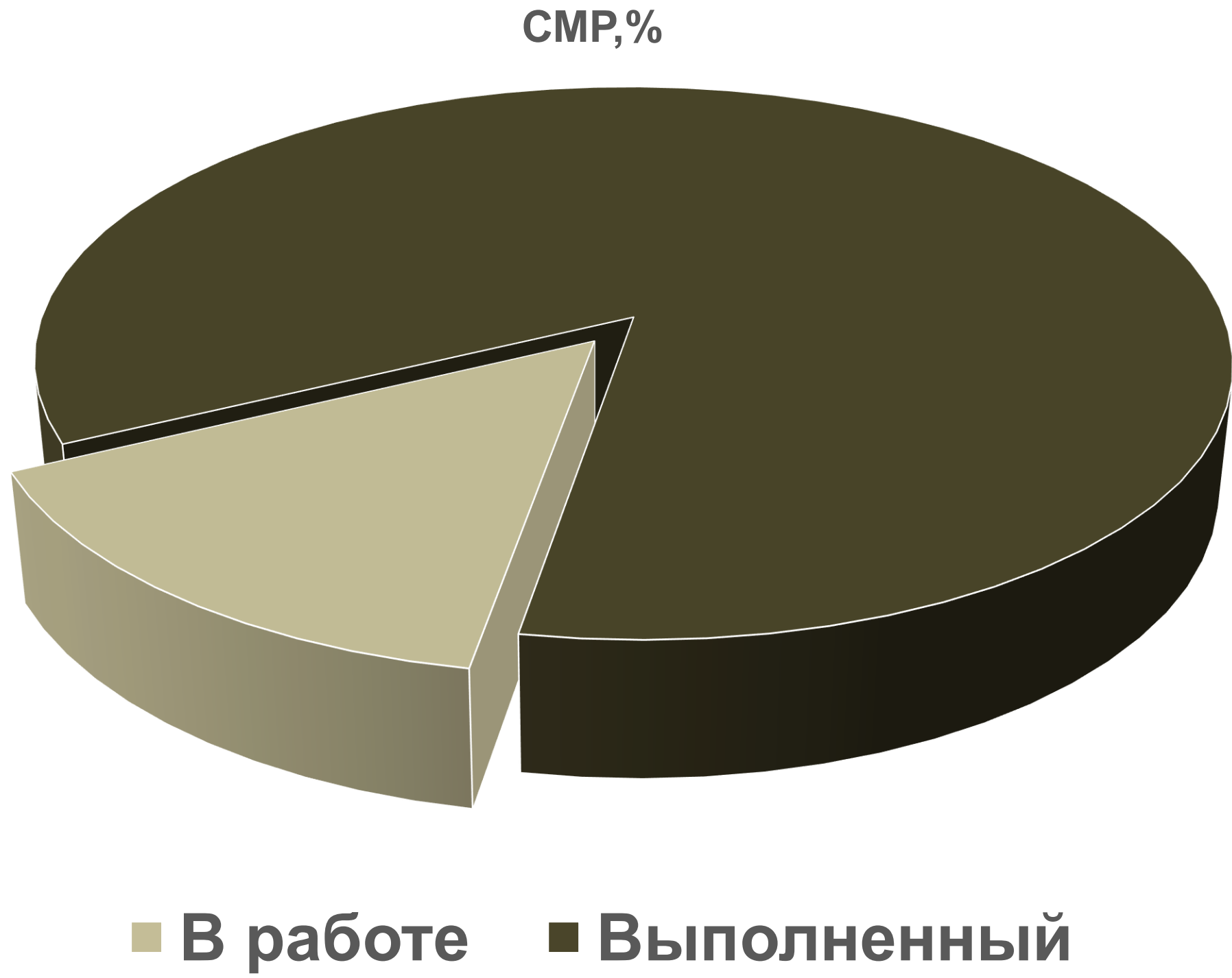
**6** программ реализовано

*83 объекта на 387,76 млн.руб.*

**21** программа в работе

*3 398 объектов на 23 151,13 млн.руб.*

**Общий СМР составляет 85%**



# ЗАВЕРШЕННЫЕ ПРОГРАММЫ КАПИТАЛЬНОГО РЕМОНТА



№	МО РТ	Сумма, тыс. рублей	Кол-во объектов	СМР, %
				Факт
1	Капитальный ремонт зданий управлений сельского хозяйства и продовольствия	20 000,00	13	100,00
2	Капитальный ремонт зданий подведомственных учреждений управлению ветеринарии	30 000,00	12	100,00
3	Капитальный ремонт зданий (помещений) исполнительных комитетов (советов) поселений	27 215,87	15	100,00
4	Капитальный ремонт зданий общежитий	190 049,80	6	100,00
5	Капитальный ремонт административных зданий лесничеств, участковых лесничеств и лесхозов	70 500,00	28	100,00
6	Капитальный ремонт муниципальных архивов	50 000,00	9	100,00
<b>ИТОГО:</b>		<b>387 765,67</b>	<b>83</b>	<b>100,00</b>



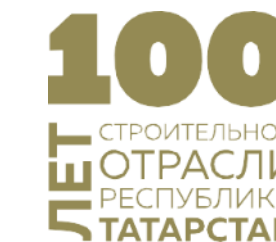
# ПРОГРАММЫ КАПИТАЛЬНОГО РЕМОНТА В ОТРАСЛИ ОБРАЗОВАНИЯ



№	Виды учреждений	Сумма лимита по ГК, тыс. рублей	Количество объектов	Факт СМР,%
<b>1</b>	<b>Ремонт образовательных учреждений</b>	<b>2 000 000</b>	<b>212</b>	<b>99,86</b>
1.1	Школы	670 355,67	32	99,84
1.2	Школа (реконструкция)	29 188,19	1	100,00
1.3	Коррекционные школы	209 113,33	10	100,00
1.4	Детские сады (в т.ч. реставрация 1 дет.сада)	900 804,44	49	99,83
1.5	Функциональные зоны	100 674,10	116	100,00
1.6	«Доступная среда»	6 484,57	4	99,43
<b>2</b>	<b>Ремонт пищеблоков в общеобразовательных организациях</b>	<b>968 650,74</b>	<b>196</b>	<b>99,87</b>
<b>3</b>	<b>Ремонт ресурсных центров</b>	<b>500 000,00</b>	<b>5</b>	<b>93,63</b>
<b>ИТОГО:</b>		<b>3 468 650,74</b>	<b>413</b>	<b>97,76</b>



# КАПИТАЛЬНЫЙ РЕМОНТ ОБРАЗОВАТЕЛЬНЫХ ОРГАНИЗАЦИЙ (КОРРЕКЦИОННЫЕ ШКОЛЫ)



№	МО РТ	Сумма по ГК, тыс. рублей	СМР, %	
			Факт	Динамика за 2 недели
1	г.Н.Челны, ГБОУ «Набережночелнинская школа-интернат «Омет» № 86 для детей с ограниченными возможностями здоровья»	66 665,00	100,00	10,00
2	г.Н.Челны, ГБОУ «Набережночелнинская школа № 69 для детей с ограниченными возможностями здоровья»	3 383,00	100,00	10,00
3	г.Н.Челны, ГБОУ «Набережночелнинская начальная школа–детский сад № 89 для детей с ограниченными возможностями здоровья»	47 760,00	100,00	10,00
4	г.Казань, ГБОУ «Казанская школа № 76 для детей с ограниченными возможностями здоровья»	1 791,00	100,00	10,00
5	г.Н.Челны, ГБОУ «Набережночелнинская школа № 68 для детей с ограниченными возможностями здоровья»	72 137,50	100,00	10,00
<b>ИТОГО лимит по программе</b>		<b>208 175,83</b>	<b>100,00</b>	<b>12,67</b>

# КАПИТАЛЬНЫЙ РЕМОНТ ОБРАЗОВАТЕЛЬНЫХ ОРГАНИЗАЦИЙ (КОРРЕКЦИОННЫЕ ШКОЛЫ)



№	МО РТ	Сумма по ГК, тыс. рублей	СМР, %	
			Факт	Динамика за 2 недели
6	Азнакаевский, ГБОУ «Актюбинская школа-интернат для детей с ограниченными возможностями здоровья»	3 980,00	100,00	26,00
7	Зеленодольский, Лицей-интернат для одаренных детей с углубленным изучением химии - филиал ФГБОУ ВО «Казанский национальный исследовательский технологический университет» в п.Дубровка	4 875,50	100,00	-
8	Мензелинский, ГБОУ «Мензелинская школа-интернат для детей-сирот и детей, оставшихся без попечения родителей, с ограниченными возможностями здоровья»	3 781,00	100,00	-
9	г.Казань, ГБОУ «Казанская школа-интернат № 11 для детей-сирот и детей, оставшихся без попечения родителей, с ограниченными возможностями здоровья»	2 985,00	100,00	-
10	Лениногорский, ГБОУ «Лениногорская школа № 14 для детей с ограниченными возможностями здоровья»	817,83	100,00	-
<b>ИТОГО лимит по программе</b>		<b>208 175,83</b>	<b>100,00</b>	<b>12,67</b>



# ГБОУ «НАБЕРЕЖНОЧЕЛНИНСКАЯ ШКОЛА-ИНТЕРНАТ «ОМЕТ» №86 ДЛЯ ДЕТЕЙ С ОГРАНИЧЕННЫМИ ВОЗМОЖНОСТЯМИ ЗДОРОВЬЯ» Г.НАБЕРЕЖНЫЕ ЧЕЛНЫ



**100**  
СТРОИТЕЛЬНОЙ  
ОТРАСЛИ  
РЕСПУБЛИКИ  
ТАТАРСТАН





# КАПИТАЛЬНЫЙ РЕМОНТ ОБРАЗОВАТЕЛЬНЫХ ОРГАНИЗАЦИЙ (РЕКОНСТРУКЦИЯ)



МО РТ	Сумма по ГК, тыс. рублей	СМР, %	
		Факт	Динамика за 2 недели
Нижнекамский, МБОУ «Сухаревская средняя общеобразовательная школа»	29 188,19	100,00	10,00





# КАПИТАЛЬНЫЙ РЕМОНТ ОБРАЗОВАТЕЛЬНЫХ ОРГАНИЗАЦИЙ (ФУНКЦИОНАЛЬНЫЕ ЗОНЫ)



№	МО РТ	Количество объектов	Количество завершённых объектов	Сумма по ГК, тыс. рублей	СМР, %	
					Факт	Динамика за 2 недели
<b>ИТОГО лимит по программе</b>		<b>116</b>	<b>116</b>	<b>100 674,10</b>	<b>100,00</b>	<b>7,46</b>
1	Мензелинский	3	3	2 596,95	100,00	16,00
2	Азнакаевский	7	7	6 059,55	100,00	2,14
3	Сармановский	2	2	1 731,30	100,00	16,50
4	Кукморский	3	3	2 596,95	100,00	15,00
5	Бавлинский	4	4	3 462,60	100,00	2,50
6	Заинский	5	5	4 328,25	100,00	4,00
7	Рыбно-Слободский	2	2	1 731,30	100,00	2,50
8	Атнинский	1	1	865,65	100,00	1,00
9	Лаишевский	2	2	1 731,30	100,00	-
10	Тюлячинский	1	1	865,65	100,00	-
11	Аксубаевский	3	3	2 596,95	100,00	-
12	Нурлатский	6	6	5 193,90	100,00	-
13	Лениногорский	2	2	1 731,30	100,00	-
14	Сабинский	4	4	3 462,60	100,00	-
15	Ютазинский	2	2	1 731,30	100,00	-
16	Арский	5	5	4 328,25	100,00	-

# КАПИТАЛЬНЫЙ РЕМОНТ ОБРАЗОВАТЕЛЬНЫХ ОРГАНИЗАЦИЙ (ФУНКЦИОНАЛЬНЫЕ ЗОНЫ)



№	МО РТ	Количество объектов	Количество завершенных объектов	Сумма по ГК, тыс. рублей	СМР, %	
					Факт	Динамика за 2 недели
<b>ИТОГО лимит по программе</b>		<b>116</b>	<b>116</b>	<b>100 674,10</b>	<b>100,00</b>	<b>7,46</b>
17	Апастовский	1	1	865,65	100,00	-
18	Высокогорский	3	3	2 596,95	100,00	-
19	Елабужский	4	4	1 731,30	100,00	-
20	Чистопольский	3	3	2 596,95	100,00	-
21	г. Казань	2	2	1 990,00	100,00	-
22	Алексеевский	1	1	865,65	100,00	-
23	Балтасинский	2	2	1 731,30	100,00	-
24	Актанышский	2	2	1 731,30	100,00	-
25	Альметьевский	4	4	3 462,60	100,00	-
26	Мамадышский	2	2	1 731,30	100,00	-
27	Бугульминский	2	2	1 731,30	100,00	-
28	Спасский	2	2	1 731,30	100,00	-
29	Верхнеуслонский	1	1	865,65	100,00	-
30	Муслюмовский	1	1	865,65	100,00	-
31	Алькеевский	2	2	1 731,30	100,00	-



# КАПИТАЛЬНЫЙ РЕМОНТ ОБРАЗОВАТЕЛЬНЫХ ОРГАНИЗАЦИЙ (ФУНКЦИОНАЛЬНЫЕ ЗОНЫ)



№	МО РТ	Количество объектов	Количество завершенных объектов	Сумма по ГК, тыс. рублей	СМР, %	
					Факт	Динамика за 2 недели
32	Тукаевский	3	3	2 596,95	100,00	-
33	Новошешминский	2	2	1 731,30	100,00	-
34	Зеленодольский	1	1	865,65	100,00	-
35	Агрызский	4	4	1 731,30	100,00	-
36	Дрожжановский	4	4	1 731,30	100,00	-
37	Кайбицкий	1	1	865,65	100,00	-
38	Камско-Устьинский	3	3	2 596,95	100,00	-
39	Менделеевский	3	3	2 596,95	100,00	-
40	Нижнекамский	3	3	2 596,95	100,00	-
41	Пестречинский	1	1	865,65	100,00	-
42	Буинский	3	3	2 596,95	100,00	-
43	Тетюшский	2	2	1 731,30	100,00	-
44	Черемшанский	2	2	1 731,30	100,00	-
<b>ИТОГО лимит по программе</b>		<b>116</b>	<b>116</b>	<b>100 674,10</b>	<b>100,00</b>	<b>7,46</b>

# МБОУ «МАМАШИРСКАЯ СРЕДНЯЯ ШКОЛА»

## КУКМОРСКИЙ РАЙОН



**100**  
СТРОИТЕЛЬНОЙ  
ОТРАСЛИ  
РЕСПУБЛИКИ  
ТАТАРСТАН







**100**  
СТРОИТЕЛЬНОЙ  
ОТРАСЛИ  
РЕСПУБЛИКИ  
ТАТАРСТАН





# КАПИТАЛЬНЫЙ РЕМОНТ ОБРАЗОВАТЕЛЬНЫХ ОРГАНИЗАЦИЙ (ШКОЛЫ)



№	МО РТ	Сумма по ГК, тыс. рублей	СМР, %	
			Факт	Динамика за 2 недели
1	Мензелинский. МБОУ «Коноваловская основная общеобразовательная школа имени Горячева А.А.»	52 280,12	98,00	14,00
<b>ИТОГО лимит по программе (32 объекта)</b>		<b>666 070,73</b>	<b>99,84</b>	<b>9,53</b>






# ФИЛИАЛ МБОУ «АРСКАЯ СРЕДНЯЯ ОБЩЕОБРАЗОВАТЕЛЬНАЯ ШКОЛА №7 – «ЯНГА- САЛЬСКАЯ НАЧАЛЬНАЯ ОБЩЕОБРАЗОВАТЕЛЬНАЯ ШКОЛА», АРСКИЙ РАЙОН



**100**  
СТРОИТЕЛЬНОЙ  
ОТРАСЛИ  
РЕСПУБЛИКИ  
ТАТАРСТАН






# МБОУ «СРЕДНЯЯ ОБЩЕОБРАЗОВАТЕЛЬНАЯ ШКОЛА №1»

## МЕНЗЕЛИНСКИЙ РАЙОН



**100**  
СТРОИТЕЛЬНОЙ  
ОТРАСЛИ  
РЕСПУБЛИКИ  
ТАТАРСТАН





# КАПИТАЛЬНЫЙ РЕМОНТ ОБРАЗОВАТЕЛЬНЫХ ОРГАНИЗАЦИЙ (ДОСТУПНАЯ СРЕДА)





№	МО РТ	Сумма по ГК, тыс. рублей	СМР, %	
			Факт	Динамика за 2 недели
1	Сабинский, МБДОУ «Два Поля Арташский детский сад «Кубэлэк»	927,30	96,00	6,00
<b>ИТОГО лимит по программе</b>		<b>6 484,56</b>	<b>99,43</b>	<b>6,00</b>
2	Сабинский, МБДОУ «Олуязский детский сад «Чачка»	601,78	100,00	-
3	Сабинский, Филиал МБДОУ «Верхнесиметский детский сад «Ромашка» - «Нижнесиметский детский сад «Шатлык»	578,28	100,00	-
4	Сабинский, МБОУ «Большешинарская средняя общеобразовательная школа имени А.А. Ахунзянова» с размещением МБДОУ «Большешинарский детский сад «Эллуки»	4 377,20	100,00	-



# МБДОУ «ДВА ПОЛЯ АРТАШСКИЙ ДЕТСКИЙ САД «КУБЭЛЭК», САБИНСКИЙ РАЙОН



**100**  
СТРОИТЕЛЬНОЙ  
ОТРАСЛИ  
РЕСПУБЛИКИ  
ТАТАРСТАН





# КАПИТАЛЬНЫЙ РЕМОНТ ОБРАЗОВАТЕЛЬНЫХ ОРГАНИЗАЦИЙ (ДЕТСКИЕ САДЫ)



№	МО РТ	Сумма по ГК, тыс. рублей	СМР, %	
			Факт	Динамика за 2 недели
1	Заинский МР, МБДОУ «Детский сад «Светлячок»»	12 536,52	68,00	23,00
2	г.Казань, МАДОУ «Детский сад № 93»	10 096,30	80,00	45,00
3	г.Казань, МАДОУ «Детский сад № 368»	24 718,60	80,00	20,00
4	г.Казань, МАДОУ «Детский сад № 362»	105 206,84	80,00	10,00
5	г.Казань, МАДОУ «Детский сад № 104»	21 972,81	84,00	49,00
6	Альметьевский МР, МБДОУ «Детский сад № 41 «Дружные ребята»	15 920,00	88,00	7,00
7	Чистопольский МР, МБДОУ «Детский сад № 8 «Дюймовочка»	18 829,80	93,00	18,00
8	г.Казань, МБДОУ «Детский сад № 126»	47 051,41	96,00	21,00
9	Новошешминский, МБДОУ «Ленинский детский сад «Ляйсан»	7 237,41	92,00	2,00
10	г.Н.Челны, МБДОУ «Детский сад № 75 «Гвоздичка»	65 178,47	96,00	6,00
11	Лениногорский, МБДОУ «Детский сад № 27 г.Лениногорска»	20 762,35	98,00	4,00
<b>ИТОГО лимит по программе</b>		<b>896 805,50</b>	<b>99,83</b>	<b>12,34</b>



# МБДОУ «ДЕТСКИЙ САД ОБЩЕРАЗВИВАЮЩЕГО ВИДА №11», НИЖНЕКАМСКИЙ РАЙОН



**100**  
СТРОИТЕЛЬНОЙ  
ОТРАСЛИ  
РЕСПУБЛИКИ  
ТАТАРСТАН





# МБДОУ «ДЕТСКИЙ САД ОБЩЕРАЗВИВАЮЩЕГО ВИДА №79 «ВИШЕНКА» Г.НАБЕРЕЖНЫЕ ЧЕЛНЫ



**100**  
СТРОИТЕЛЬНОЙ  
ОТРАСЛИ  
РЕСПУБЛИКИ  
ТАТАРСТАН





# КАПИТАЛЬНЫЙ РЕМОНТ ПИЩЕБЛОКОВ ОБЩЕОБРАЗОВАТЕЛЬНЫХ ОРГАНИЗАЦИЙ С ПРИОБРЕТЕНИЕМ ОБОРУДОВАНИЯ



№	МО РТ	Количество объектов	Количество завершенных объектов	Сумма по ГК, тыс. рублей	СМР, %	
					Факт	Динамика за 2 недели
1	г.Казань	43	37	279 219,53	99,61	19,81
2	Альметьевский	12	10	55 977,44	99,77	14,23
<b>ИТОГО лимит по программе</b>		<b>196</b>	<b>188</b>	<b>951 335,98</b>	<b>99,87</b>	<b>4,78</b>



# МБОУ «СРЕДНЯЯ ОБЩЕОБРАЗОВАТЕЛЬНАЯ ШКОЛА №77», Г.КАЗАНЬ



**100**  
СТРОИТЕЛЬНОЙ  
ОТРАСЛИ  
РЕСПУБЛИКИ  
ТАТАРСТАН





# МБОУ «СРЕДНЯЯ ОБЩЕОБРАЗОВАТЕЛЬНАЯ ШКОЛА №54», Г.КАЗАНЬ

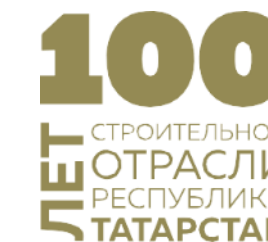


**100**  
СТРОИТЕЛЬНОЙ  
ОТРАСЛИ  
РЕСПУБЛИКИ  
ТАТАРСТАН





# КАПИТАЛЬНЫЙ РЕМОНТ РЕСУРСНЫХ ЦЕНТРОВ



№	МО РТ	Сумма по ГК, тыс. рублей	СМР, %	
			Факт	Динамика за 2 недели
1	Чистопольский, ГАПОУ «Чистопольский сельскохозяйственный техникум им.Г.И.Усманова»	37 751,46	80,00	9,00
2	Тетюшский, ГАПОУ «Тетюшский сельскохозяйственный техникум»	125 580,63	90,00	12,00
3	Апастовский, ГАПОУ «Апастовский аграрный колледж»	58 704,94	99,00	19,00
<b>ИТОГО лимит по программе</b>		<b>432 716,49</b>	<b>93,63</b>	<b>13,75</b>
4	Буинский, ГАПОУ «Буинский ветеринарный техникум»	17 456,16	100,00	15,00
5	Н.Челны, ГАПОУ «Камский строительный колледж имени Е.Н.Батенчука»	21 509,15	100,00	-



# КАПИТАЛЬНЫЙ РЕМОНТ СТАЦИОНАРНЫХ ОБЪЕКТОВ ЗДРАВООХРАНЕНИЯ



№	МО РТ	Сумма по ГК, тыс. рублей	СМР, %	
			Факт	Динамика за 2 недели
1	ГАУЗ «Детская городская больница с перинатальным центром» г.Нижнекамск, главный корпус, г.Нижнекамск, ул.Менделеева, д.45	199 967,80	47,00	5,00
2	ГАУЗ «Чистопольская ЦРБ», стационар, г.Чистополь	96 175,70	57,00	2,00
3	ГАУЗ «Республиканская клиническая инфекционная больница им.проф.А.Ф.Агафонова», стационарные блоки, г.Казань	49 725,34	57,00	0,00
4	ГАУЗ «Межрегиональный клинико-диагностический центр», стационарные блоки, г.Казань, ул.Карбышева, д.12а	99 500,00	70,00	10,00
5	ГАУЗ «Тетюшская ЦРБ», лечебный корпус, г.Тетюши	69 650,00	71,00	1,00
6	ГАУЗ «Набережно- Челнинская инфекционная больница», блок "Б", г.Набережные Челны	149 250,00	74,00	5,00
7	ГАУЗ «Бугульминская ЦРБ», детская больница, г.Бугульма	99 500,00	74,00	4,00
8	ГАУЗ «Высокогорская центральная районная больница», лечебно- диагностический корпус, Высокогорский район, пос.ж./д.ст.Высокая Гора	33 425,94	82,00	11,00
9	ГАУЗ «Лениногорская центральная районная больница», терапевтический корпус, г.Лениногорск	33 289,58	92,00	4,00
<b>ИТОГО лимит по программе</b>		<b>1 625 940,26</b>	<b>77,32</b>	<b>4,93</b>



# КАПИТАЛЬНЫЙ РЕМОНТ СТАЦИОНАРНЫХ ОБЪЕКТОВ ЗДРАВООХРАНЕНИЯ



№	МО РТ	Сумма по ГК, тыс. рублей	СМР, %	
			Факт	Динамика за 2 недели
10	ГАУЗ «Нижекамская центральная районная многопрофильная больница», лечебный корпус № 3, г.Нижекамск	135 606,72	94,00	3,00
11	ГАУЗ «Апастовская ЦРБ», Апастовский район	57 506,51	95,00	5,00
12	Университетская клиника Казанского Федерального университета, здания сердечно-сосудистого и неврологического стационаров, г.Казань, ул.Чехова, д.1а	49 750,00	96,00	20,00
13	ГАУЗ «Буинская ЦРБ», корпус А, В, г.Буинск, ул.Ефремова, д.137	114 425,00	97,00	2,00
<b>ИТОГО лимит по программе</b>		<b>1 625 940,26</b>	<b>77,32</b>	<b>4,93</b>
14	ГАУЗ «Азнакаевская ЦРБ», лечебный корпус, г.Азнакаево	34 219,18	100,00	1,00
15	ГАУЗ «Муслюмовская центральная районная больница», Муслюмовский район, с.Муслюмово	10 448,67	100,00	1,00
16	ГАУЗ «Госпиталь для ветеранов войн» г.Казани, здание лечебного корпуса №2, г.Казань	99 500,00	100,00	-
17	ГАУЗ «Бугульминская ЦРБ», инфекционное отделение, г.Бугульма	65 140,35	100,00	-
18	ГАУЗ «Детская республиканская клиническая больница МЗ РТ», лечебный корпус № 3, г.Казань	96 427,33	100,00	-



# ГАУЗ «АПАСТОВСКАЯ ЦЕНТРАЛЬНАЯ РАЙОННАЯ БОЛЬНИЦА, АПАСТОВСКИЙ РАЙОН»



**100**  
СТРОИТЕЛЬНОЙ  
ОТРАСЛИ  
РЕСПУБЛИКИ  
ТАТАРСТАН





# ГАУЗ «МУСЛЮМОВСКАЯ ЦЕНТРАЛЬНАЯ РАЙОННАЯ БОЛЬНИЦА», МУСЛЮМОВСКИЙ РАЙОН



**100**  
СТРОИТЕЛЬНОЙ  
ОТРАСЛИ  
РЕСПУБЛИКИ  
ТАТАРСТАН





# КАПИТАЛЬНЫЙ РЕМОНТ ЗДАНИЙ (ПОМЕЩЕНИЙ), ПОДВЕДОМСТВЕННЫХ МИНИСТЕРСТВУ ВНУТРЕННИХ ДЕЛ РОССИИ ПО РТ



№	МО РТ	Сумма по ГК, тыс. рублей	СМР, %	
			Факт	Динамика за 2 недели
1	Здания №1, №2 МВД по Республике Татарстан г. Казань, ул. Дзержинского, д.19/23, ул. Карла Фукса, д.3а/22	28 715,69	25,00	8,00
2	Административное здание Отдела полиции «Гвардейский» Управления МВД России по г. Казани, г. Казань, ул. Патриса Лумумбы, д.52	6 467,50	36,00	1,00
3	Здание караульного помещения и ограждение территории складов г. Казань, ул. Односторонка Ноксинская, д.29	29 551,50	39,00	9,00
4	Административное здание Отдела полиции «Танкодром» Управления МВД России по г. Казани, г. Казань, ул. Курчатова, д.7а	995,00	60,00	30,00
5	Здание Отдела полиции «Зареченский» Управления МВД России по г. Казани, г. Казань, ул. Димитрова, д.11	4 975,00	67,00	17,00
6	Нежилое помещение Отдела МВД России по Тукаевскому району г. Набережные Челны, ул. Габдуллы Тукая, д.35	9 353,00	88,00	64,00
<b>ИТОГО лимит по программе</b>		<b>108 251,01</b>	<b>51,47</b>	<b>17,78</b>



# КАПИТАЛЬНЫЙ РЕМОНТ ЗДАНИЙ (ПОМЕЩЕНИЙ), ПОДВЕДОМСТВЕННЫХ МИНИСТЕРСТВУ ВНУТРЕННИХ ДЕЛ РОССИИ ПО РТ



№	МО РТ	Сумма по ГК, тыс. рублей	СМР, %	
			Факт	Динамика за 2 недели
7	Здание Отдела полиции "Центральный" Управления МВД России по г.Набережные Челны, ул.Шамиля Усманова д.59а	16 253,33	70,00	8,00
8	Здание гаража ФКУ «ЦХиСО МВД по Республике Татарстан» г. Казань, ул. Богатырева, д.10	7 960,00	90,00	10,00
<b>ИТОГО лимит по программе</b>		<b>108 251,01</b>	<b>51,47</b>	<b>17,78</b>
9	Административное здание Отдела МВД России по Высокогорскому району, Республика Татарстан, поселок Высокая Гора, ул. Советская, д.25	3 980,00	100,00	13,00



# ЗДАНИЕ КАРАУЛЬНОГО ПОМЕЩЕНИЯ И ОГРАЖДЕНИЕ ТЕРРИТОРИИ СКЛАДОВ, Г.КАЗАНЬ



**100**  
СТРОИТЕЛЬНОЙ  
ОТРАСЛИ  
РЕСПУБЛИКИ  
ТАТАРСТАН





# КАПИТАЛЬНЫЙ РЕМОНТ ДЕТСКИХ ОЗДОРОВИТЕЛЬНЫХ ЛАГЕРЕЙ



№	МО РТ	Сумма по ГК, тыс. рублей	СМР, %	
			Факт	Динамика за 2 недели
1	МБУ «Спортивная школа Вахитовского района» г.Казани СОЛ «Молодая гвардия»	40 243,71	47,00	4,00
2	ДОЛ «Солнышко» ГБУ «Республиканский центр по организации оздоровления, отдыха и занятости детей и подростков «Лето» Высокогорского муниципального района	114 384,7	61,00	8,00
3	МБУ «Центр по организации оздоровления, отдыха и занятости детей и подростков «Камский Артек» Нижнекамского муниципального района (1 этап)	155 220,00	90,00	8,00
4	ДОЛ «Алмалы» МБУ «Подростковый клуб «Ровесник» Агрызского муниципального района	23 715,90	97,00	2,00
<b>ИТОГО лимит по программе</b>		<b>518 754,29</b>	<b>84,16</b>	<b>4,80</b>
5	СОЛ «Чайка» МБУ «Молодежный центр «Чайка» Зеленодольского муниципального района	172 093,38	100,00	2,00
6	Детский оздоровительный лагерь «Звездный» государственного бюджетного учреждения «Молодежный центр «Сэлэт» Лаишевского муниципального района	13 096,60	100,00	-



# ДОЛ «СОЛНЫШКО» ГБУ «РЕСПУБЛИКАНСКИЙ ЦЕНТР ПО ОРГАНИЗАЦИИ ОЗДОРОВЛЕНИЯ, ОТДЫХА И ЗАНЯТОСТИ ДЕТЕЙ И ПОДРОСТКОВ «ЛЕТО» ВЫСОКОГОРСКИЙ РАЙОН



**100**  
СТРОИТЕЛЬНОЙ  
ОТРАСЛИ  
РЕСПУБЛИКИ  
ТАТАРСТАН





# КАПИТАЛЬНЫЙ РЕМОНТ И УКРЕПЛЕНИЕ МАТЕРИАЛЬНОЙ БАЗЫ ЗДАНИЙ (ПОМЕЩЕНИЙ) ПОДРОСТКОВЫХ КЛУБОВ



№	МО РТ	Сумма по ГК, тыс. рублей	СМР, %	
			Факт	Динамика за 2 недели
1	Молодёжный (подростковый) клуб «Сандугач» г.Казань, ул.Гагарина, 77б	30 017,16	20,00	5,00
2	Муниципальное бюджетное учреждение «Молодежный (подростковый) клуб по месту жительства» с.Тлэнче Тамак, ул.Татарстан, д.19, Тукаевский	11 538,23	97,00	2,00
3	Молодежный (подростковый) клуб по месту жительства «Ровесник» с.Черемшан, ул.М.Титова, д.11, Черемшанский	18 841,76	99,00	2,00
4	Молодёжный (подростковый) клуб «Икар-2» г.Казань, ул.Рахимова,23	4 844,66	99,00	1,00
<b>ИТОГО по программе</b>		<b>91 594,38</b>	<b>73,14</b>	<b>2,25</b>
5	Молодежный (подростковый) клуб по месту жительства «Юный десантник» г.Елабуга, ул.Тугарова, д.22 А, Елабужский	4 975,00	100,00	-
6	Молодёжный (подростковый) клуб «Икар» г.Казань, ул.Рахимова,23	827,84	100,00	-
7	Молодежный (подростковый) клуб по месту жительства «Алга» пгт.Апастово, ул.Октябрьская, д.55 А, Апастовский	15 920,00	100,00	-
8	Молодежный (подростковый) клуб по месту жительства «Восток» г.Альметьевск, ул.Заслонова, д.5, Альметьевский	1 576,08	100,00	-
9	Молодежный (подростковый) клуб по месту жительства «Темп» г.Альметьевск, ул.Промышленная, д.2б, Альметьевский	3 053,66	100,00	-




# МОЛОДЕЖНЫЙ (ПОДРОСТКОВЫЙ) КЛУБ «ИКАР-2»

## Г.КАЗАНЬ



**100**  
СТРОИТЕЛЬНОЙ  
ОТРАСЛИ  
РЕСПУБЛИКИ  
ТАТАРСТАН





# КАПИТАЛЬНЫЙ РЕМОНТ СПОРТИВНЫХ ОБЪЕКТОВ



№	МО РТ	Сумма по ГК, тыс. рублей	СМР, %	
			Факт	Динамика за 2 недели
1	Муниципальное бюджетное учреждение «Спортивная школа» Агрызского муниципального района Республики Татарстан г.Агрыз, ул.К.Маркса, д. 103 б	32 047,97	51,00	0,00
2	Муниципальное бюджетное учреждение «Спортивная школа «Зилант» Кукморского муниципального района Республики Татарстан г.Кукмор, ул.Ленина, д. 34	12 608,74	71,00	6,00
3	Муниципальное бюджетное учреждение «Спортивная школа № 1» Нижнекамского муниципального района Республики Татарстан г. Нижнекамск, ул.им.Габдуллы Тукая, д. 25	41 671,51	74,00	4,00
4	Муниципальное бюджетное учреждение «Спортивная школа № 1» Бавлинского муниципального района Республики Татарстан г.Бавлы, ул.Пионерская, д.18	29 934,19	76,00	4,00
5	Муниципальное бюджетное учреждение «Спортивная школа «Савиново» г.Казани ул. Адоратского, д. 36 а	22 269,41	90,00	2,00
<b>ИТОГО лимит по программе</b>		<b>471 560,82</b>	<b>90,78</b>	<b>6,06</b>



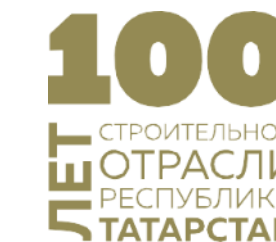
# КАПИТАЛЬНЫЙ РЕМОНТ СПОРТИВНЫХ ОБЪЕКТОВ



№	МО РТ	Сумма по ГК, тыс. рублей	СМР, %	
			Факт	Динамика за 2 недели
6	Государственная автономное образовательное учреждение "Альметьевский колледж физической культуры")с благоустройством территории и приобретением оборудования) г.Альметьевск, пр.Р.Фахретдина, д.5	33 072,57	94,00	15,00
7	Спортивный зал «Нефтяник» муниципального бюджетного учреждения «Спортивная школа «Олимп» Мензелинского муниципального района Республики Татарстан г.Мензелинск, ул.Строителей, д.19	14 992,17	98,00	4,00
8	Муниципальное бюджетное учреждение «Спортивная школа «Мотор» г.Казани г. Казань, ул.Ленинградская, д.26	43 164,49	98,00	14,00
9	Муниципальное бюджетное учреждение «Спортивная школа олимпийского резерва по плаванию «Касатка» г.Казани ул.Р.Зорге, д.64	16 739,55	99,00	0,00
10	Муниципальное автономное учреждение г.Набережные Челны «Спортивная школа олимпийского резерва «Витязь» им.М.Ш.Бибишева» г.Набережные Челны, пр.Набережночелнинский, д.25	115 157,35	99,50	0,50
<b>ИТОГО лимит по программе</b>		<b>471 560,82</b>	<b>90,78</b>	<b>6,06</b>



# КАПИТАЛЬНЫЙ РЕМОНТ СПОРТИВНЫХ ОБЪЕКТОВ



№	МО РТ	Сумма по ГК, тыс. рубле	СМР, %	
			Факт	Динамика за 2 недели
<b>ИТОГО лимит по программе</b>		<b>471 560,82</b>	<b>90,78</b>	<b>6,06</b>
11	Муниципальное бюджетное учреждение «Спортивная школа Лаишевского муниципального района Республики Татарстан» г.Лаишево, ул.Производственная,д. 1 А	28 494,45	100,00	5,00
12	Муниципальное бюджетное учреждение «Спортивная школа «Зай» Заинского муниципального района Республики Татарстан г.Заинск, пр. Победы, д. 1/12	25 018,84	100,00	-
13	Государственное бюджетное профессиональное образовательное учреждение «Казанское училище олимпийского резерва» г.Казань, ул.Горьковское шоссе, д. 26	5 528,03	100,00	-



# КАПИТАЛЬНЫЙ РЕМОНТ СПОРТИВНЫХ ОБЪЕКТОВ



№	МО РТ	Сумма по ГК, тыс. рубле	СМР, %	
			Факт	Динамика за 2 недели
<b>ИТОГО лимит по программе</b>		<b>471 560,82</b>	<b>90,78</b>	<b>6,06</b>
14	Муниципальное бюджетное учреждение «Спортивная школа «Юность» Буинского муниципального района Республики Татарстан г.Буинск, ул.Строительная, д.2	16 081,41	100,00	-
15	Муниципальное бюджетное учреждение «Спортивный комплекс «Дельфин» Буинского муниципального района Республики Татарстан г.Буинск, ул.Строительная, д. 2 а	11 325,28	100,00	-
16	Муниципальное бюджетное учреждение «Стадион-Ипподром» г.Мамадыш, ул.Ипподромная, д.2	7 056,49	100,00	-
17	Государственное автономное учреждение «Спортивный комплекс «Маяк» г. Зеленодольск, ул. Рогачева, д. 34б	11 814,02	100,00	-
18	Спортивный зал «Медведь» муниципального бюджетного учреждения «Спортивная школа» Тетюшского муниципального района Республики Татарстан г.Тетюши, ул.Ленина, д.25 Б	4 584,35	100,00	-



# ГАОУ «АЛЬМЕТЬЕВСКИЙ КОЛЛЕДЖ ФИЗИЧЕСКОЙ КУЛЬТУРЫ», АЛЬМЕТЬЕВСКИЙ РАЙОН



**100**  
СТРОИТЕЛЬНОЙ  
ОТРАСЛИ  
РЕСПУБЛИКИ  
ТАТАРСТАН





# МБУ «СПОРТИВНАЯ ШКОЛА №1», БАВЛИНСКИЙ РАЙОН



**100**  
СТРОИТЕЛЬНОЙ  
ОТРАСЛИ  
РЕСПУБЛИКИ  
ТАТАРСТАН





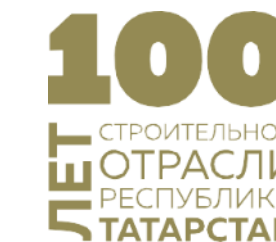
# КАПИТАЛЬНЫЙ РЕМОНТ ОБЪЕКТОВ УПРАВЛЕНИЯ ФЕДЕРАЛЬНОЙ СЛУЖБЫ ВОЙСК НАЦИОНАЛЬНОЙ ГВАРДИИ РФ ПО РТ



№	МО РТ	Сумма по ГК, тыс. рублей	СМР, %	
			Факт	Динамика за 2 недели
1	Здание гаража для служебных автомашин УВО по городу Казани - филиал ФГКУ «УВО ВНГ России по Республике Татарстан», г. Казань	30 564,51	85,00	20,00
2	Здание Управления Росгвардии по Республике Татарстан, г. Казань	23 208,28	99,00	6,00
3	Нежилое помещение ОВО по Сабинскому району - филиал ФГКУ «УВО ВНГ России по Республике Татарстан», Сабинский	20 997,87	99,00	0,00
<b>ИТОГО лимит по программе</b>		<b>100 852,46</b>	<b>95,43</b>	<b>13,00</b>
4	Здание ОВО по Зеленодольскому району- филиал ФГКУ «УВО ВНГ России по Республике Татарстан», Зеленодольский	13 808,92	100,00	3,00
5	Административное здание ОВО по Альметьевскому району- филиал ФГКУ «УВО ВНГ России по Республике Татарстан», Альметьевский	5 225,00	100,00	-
6	Помещение в здании (литер А) УВО по городу Казани - филиал ФГКУ «УВО ВНГ России по Республике Татарстан», г. Казань	3 869,26	100,00	-



# КАПИТАЛЬНЫЙ РЕМОНТ ОБЪЕКТОВ УПРАВЛЕНИЯ ФЕДЕРАЛЬНОЙ СЛУЖБЫ ВОЙСК НАЦИОНАЛЬНОЙ ГВАРДИИ РФ ПО РТ



№	МО РТ	Сумма по ГК, тыс. рублей	СМР, %	
			Факт	Динамика за 2 недели
<b>ИТОГО лимит по программе</b>		<b>100 852,46</b>	<b>95,43</b>	<b>13,00</b>
7	АБК ОВО по Заинскому району- филиал ФГКУ «УВО ВНГ России по Республике Татарстан», Заинский	2 215,44	100,00	-
8	Административное здание ОВО по Лениногорскому району- филиал ФГКУ «УВО ВНГ России по Республике Татарстан», Лениногорский	3 580,52	100,00	-
9	Нежилое помещение ОВО по Бугульминскому району- филиал ФГКУ «УВО ВНГ России по Республике Татарстан», Бугульминский	796,20	100,00	-
10	Здание (спортивный зал) Управления Росгвардии по Республике Татарстан, г. Казань	3 004,28	100,00	-
11	Здание (гараж) Управления Росгвардии по Республике Татарстан, г. Казань	2 676,44	100,00	-



# ЗДАНИЕ УПРАВЛЕНИЯ РОСГВАРДИИ ПО РЕСПУБЛИКЕ ТАТАРСТАН, Г.КАЗАНЬ



**100**  
СТРОИТЕЛЬНОЙ  
ОТРАСЛИ  
РЕСПУБЛИКИ  
ТАТАРСТАН





# КАПИТАЛЬНЫЙ РЕМОНТ ОБРАЗОВАТЕЛЬНЫХ ОРГАНИЗАЦИЙ ОТРАСЛИ КУЛЬТУРЫ (ДШИ)



№	МО РТ	Сумма по ГК, тыс. рублей	СМР, %	
			Факт	Динамика за 2 недели
1	Заинский, МБУ ДО «Заинская детская музыкальная школа» Заинского муниципального района, г.Заинск, ул.Ленина, д.9А	39 705,57	95,00	15,00
2	Черемшанский, МБУ ДО «Детская школа искусств» Черемшанского муниципального района, с.Черемшан, ул.Первомайская, д.26	27 764,18	95,00	10,00
<b>ИТОГО лимит по программе</b>		<b>143 881,63</b>	<b>97,66</b>	<b>9,00</b>
3	Чистопольский, МБОУ ДО «Детская художественная школа» Чистопольского муниципального района, г.Чистополь, ул.Вахитова, д.32	2 142,87	100,00	2,00
4	Зеленодольский, МБУ ДО «Зеленодольская детская художественная школа», г.Зеленодольск, ул.Засорина, 4А	56 547,94	100,00	-
5	Лениногорский, МБОУ ДО «Лениногорская детская художественная школа им.М.Х.Хаертдинова», г.Лениногорск, пр.Ленина, д.4	8 925,27	100,00	-
6	Пестречинский, МБУ ДО «Детская школа искусств» Пестречинского муниципального района, с.Пестрецы, Почтовая, д.1	8 795,80	100,00	-



# МБУ ДО «ЗАИНСКАЯ ДЕТСКАЯ МУЗЫКАЛЬНАЯ ШКОЛА» ЗАИНСКИЙ РАЙОН



**100**  
СТРОИТЕЛЬНОЙ  
ОТРАСЛИ  
РЕСПУБЛИКИ  
ТАТАРСТАН






# МБУ ДО «ДЕТСКАЯ ШКОЛА ИСКУССТВ» ЧЕРЕМШАНСКИЙ РАЙОН

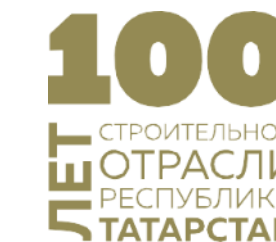


**100**  
СТРОИТЕЛЬНОЙ  
ОТРАСЛИ  
РЕСПУБЛИКИ  
ТАТАРСТАН





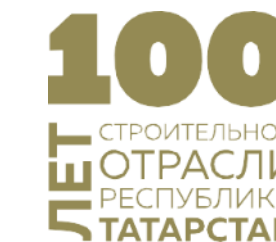
# КАПИТАЛЬНЫЙ РЕМОНТ СТАЦИОНАРНЫХ ОРГАНИЗАЦИЙ СОЦИАЛЬНОГО ОБСЛУЖИВАНИЯ



№	МО РТ	Сумма по ГК, тыс. рублей	СМР, %	
			Факт	Динамика за 2 недели
1	ГАУСО «КЦСОН «Изгелек» МТЗ и СЗ РТ в Атнинском муниципальном районе», Атнинский	2 500,00	32,63	0,00
2	ГАУСО «Реабилитационный центр для детей и подростков с ограниченными возможностями «Солнечный» МТЗ и СЗ РТ», г.Казань	5 000,00	67,00	10,00
4	ГАУСО «КЦСОН «Тылсым» МТЗ и СЗ РТ в Кукморском муниципальном районе», Кукморский	3 000,00	93,00	1,00
3	ГКУ «Дербышкинский детский дом-интернат для умственно отсталых детей», г.Казань	6 000,00	95,00	5,00
<b>ИТОГО лимит по программе</b>		<b>99 976,00</b>	<b>96,15</b>	<b>4,50</b>
5	ГАУСО «Реабилитационный центр для детей и подростков с ограниченными возможностями «Возрождение» МТЗ и СЗ РТ в Бугульминском муниципальном районе»	3 000,00	100,00	2,00
6	ГАУСО «Лениногорский дом-интернат для престарелых и инвалидов», Лениногорский	7 000,00	100,00	-
7	ГАУСО «Азнакаевский дом-интернат для престарелых и инвалидов», Азнакаевский	3 000,00	100,00	-



# КАПИТАЛЬНЫЙ РЕМОНТ СТАЦИОНАРНЫХ ОРГАНИЗАЦИЙ СОЦИАЛЬНОГО ОБСЛУЖИВАНИЯ



№	МО РТ	Сумма по ГК, тыс. рублей	СМР, %	
			Факт	Динамика за 2 недели
<b>ИТОГО лимит по программе</b>		<b>99 976,00</b>	<b>96,15</b>	<b>4,50</b>
8	ГКУ «Верхне-Отарский детский дом-интернат для умственно отсталых детей», Сабинский	4 500,00	100,00	-
9	ГАУСО «Казанский психоневрологический интернат», г.Казань	8 000,00	100,00	-
10	ГКУ «Социальный приют для детей и подростков «Надежда» в Мамадышском муниципальном районе», Мамадышский	3 500,00	100,00	-
11	ГАУСО «КЦСОН «Игелек узеге» МТЗ и СЗ РТ в Актанышском муниципальном районе», Актанышский	3 500,00	100,00	-
12	ГАУСО «Реабилитационный центр для детей и подростков с ограниченными возможностями МТЗ и СЗ РТ в Лаишевском муниципальном районе», Лаишевский	3 500,00	100,00	-
13	ГАУСО «КЦСОН «Омет» МТЗ и СЗ РТ в Азнакаевском муниципальном районе», Азнакаевский	2 500,00	100,00	-
14	ГАУСО «Алексеевский дом-интернат для престарелых и инвалидов», Алексеевский	3 976,00	100,00	-



# КАПИТАЛЬНЫЙ РЕМОНТ СТАЦИОНАРНЫХ ОРГАНИЗАЦИЙ СОЦИАЛЬНОГО ОБСЛУЖИВАНИЯ



№	МО РТ	Сумма по ГК, тыс. рублей	СМР, %	
			Факт	Динамика за 2 недели
<b>ИТОГО лимит по программе</b>		<b>99 976,00</b>	<b>96,15</b>	<b>4,50</b>
15	ГАУСО «КЦСОН «Центр милосердия» МТЗ и СЗ РТ в Арском муниципальном районе», Арский	1 000,00	100,00	-
16	ГАУСО «КЦСОН «Забота» МТЗ и СЗ РТ в Пестречинском муниципальном районе», Пестречинский	2 000,00	100,00	-
17	ГАУСО «Федоровский дом-интернат для престарелых и инвалидов» МТЗ и СЗ РТ, Аксубаевский	3 000,00	100,00	-
18	ГАУСО «КЦСОН «Исток-Башлангыч» МТЗ и СЗ РТ в Лениногорском муниципальном районе», Лениногорский	2 000,00	100,00	-
19	ГАУСО «Реабилитационный центр для детей и подростков с ограниченными возможностями МТЗ и СЗ РТ «Солнышко» в городском округе «город Набережные Челны», г.Наб. Челны	1 500,00	100,00	-
20	ГАУСО «Чистопольский психоневрологический интернат», Чистопольский	5 000,00	100,00	-
21	ГАУСО «Ново-Чурилинский психоневрологический интернат» МТЗ и СЗ РТ, Арский	1 965,00	100,00	-
22	ГКУ «Республиканский центр материальной помощи» (компенсационных выплат), Бавлинский	2 035,00	100,00	-



# КАПИТАЛЬНЫЙ РЕМОНТ СТАЦИОНАРНЫХ ОРГАНИЗАЦИЙ СОЦИАЛЬНОГО ОБСЛУЖИВАНИЯ



№	МО РТ	Сумма по ГК, тыс. рублей	СМР, %	
			Факт	Динамика за 2 недели
23	ГАУСО «Реабилитационный центр для детей и подростков с ограниченными возможностями МТЗ и СЗ РТ «Доверие» в Зеленодольском муниципальном районе», Зеленодольский	5 000,00	100,00	-
24	ГАУСО «Елабужский дом-интернат для престарелых и инвалидов», Елабужский	3 500,00	100,00	-
25	ГАУСО «Центр реабилитации инвалидов «Ветеран», Альметьевский	3 000,00	100,00	-
26	ГБУ «Республиканский центр социальной реабилитации инвалидов «Идель» МТЗ и СЗ РТ, Зеленодольский	3 000,00	100,00	-
27	ГАУСО «КЦСОН «Забота» МТЗ и СЗ РТ в Дрожжановском муниципальном районе», Дрожжановский	2 000,00	100,00	-
28	ГАУСО «Центр реабилитации инвалидов «Березка», Бавлинский	3 000,00	100,00	-
29	ГАУСО «Реабилитационный центр для детей и подростков с ограниченными возможностями МТЗ и СЗ РТ «Астра» в Елабужском муниципальном районе», Елабужский	3 000,00	100,00	-
<b>ИТОГО лимит по программе</b>		<b>99 976,00</b>	<b>96,15</b>	<b>4,50</b>



# ГАУСО «РЕАБИЛИТАЦИОННЫЙ ЦЕНТР ДЛЯ ДЕТЕЙ И ПОДРОСТКОВ С ОГРАНИЧЕННЫМИ ВОЗМОЖНОСТЯМИ «ВОЗРОЖДЕНИЕ», БУГУЛЬМИНСКИЙ РАЙОН



**100**  
СТРОИТЕЛЬНОЙ  
ОТРАСЛИ  
РЕСПУБЛИКИ  
ТАТАРСТАН





# «РЕАБИЛИТАЦИОННЫЙ ЦЕНТР ДЛЯ ДЕТЕЙ И ПОДРОСТКОВ С ОГРАНИЧЕННЫМИ ВОЗМОЖНОСТЯМИ «СОЛНЕЧНЫЙ», Г.КАЗАНЬ



**100**  
СТРОИТЕЛЬНОЙ  
ОТРАСЛИ  
РЕСПУБЛИКИ  
ТАТАРСТАН





# МОДЕРНИЗАЦИЯ ОЧИСТНЫХ СООРУЖЕНИЙ И КАПИТАЛЬНЫЙ РЕМОНТ СЕТЕЙ КАНАЛИЗАЦИИ



№	МО РТ	Лимит, тыс. рублей	СМР, %	Динамика, %
1	Строительство канализационной насосной станции с сетями по ул. Советской в г. Болгар, Спаский муниципальный район	3 500,00	54,73	14,93
2	Строительство биологических очистных сооружений в поселке ж.-д. станции Высокая Гора и систем водоотведения в с.Высокая Гора, Высокогорский муниципальный район	66 559,17	54,73	4,98
3	Капитальный ремонт систем водоотведения в г. Нурлат, Нурлатский муниципальный район	37 354,11	65,00	6,00
4	Реконструкция очистных сооружений и системы водоотведения в с. Актаныш, Актанышский муниципальный район	5 010,68	69,65	14,92
5	Строительство сетей водоотведения и канализационно-насосных станций в с. Высокая Гора, Высокогорский муниципальный район	5 099,17	84,58	21,89
	<b>ИТОГО</b>	<b>161 132,14</b>	<b>70,69</b>	<b>4,93</b>
6	Капитальный ремонт системы водоотведения в г. Мамадыш, Мамадышский муниципальный район	10 500,0	100,00	-
7	Капитальный ремонт биологических очистных сооружений первой линии в г. Лаишево, Лаишевский муниципальный район	6 674,05	100,00	-
8	Строительство сетей водоотведения в пгт. Алексеевское, Алексеевский муниципальный район	26 434,96	100,00	-



# СТРОИТЕЛЬСТВО БИОЛОГИЧЕСКИХ ОЧИСТНЫХ СООРУЖЕНИЙ И СИСТЕМ ВОДООТВЕДЕНИЯ ВЫСОКОГОРСКИЙ РАЙОН

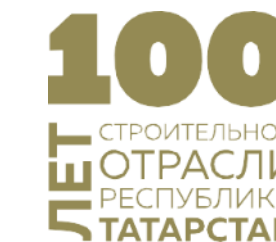


**100**  
СТРОИТЕЛЬНОЙ  
ОТРАСЛИ  
РЕСПУБЛИКИ  
ТАТАРСТАН





# РЕКОНСТРУКЦИЯ, СТРОИТЕЛЬСТВО СЕТЕЙ ГАЗОРАСПРЕДЕЛЕНИЯ, ВНУТРИДОМОВЫХ СЕТЕЙ ГАЗОПОТРЕБЛЕНИЯ, УСТАНОВКИ БЛОЧНО-МОДУЛЬНЫХ КОТЕЛЬНЫХ И КОТЛОВ НАРУЖНОГО РАЗМЕЩЕНИЯ В ГОРОДАХ И РАЙОНАХ



№	МО РТ	Количество объектов	Количество завершённых объектов	Лимит, тыс. рублей	СМР, %	Динамика, %
1	г.Казань	2	0	7 874,32	0,00	0,00
2	Зеленодольский	2	0	428,48	60,00	30,00
3	Елабужский	1	0	2 153,62	70,00	70,00
4	Кукморский	10	0	51 153,38	89,00	8,40
5	Алексеевский	1	0	13 268,88	90,00	0,00
6	Пестречинский	3	1	19 115,49	91,75	2,55
7	Сабинский	2	1	12 344,69	92,71	0,00
8	Арский	1	0	12 306,86	95,00	10,00
9	Атнинский	1	0	3 260,94	95,00	5,00
10	Буинский	5	0	2 825,47	95,00	0,00
11	Ютазинский	6	1	1 880,72	95,40	10,70
12	Тукаевский	2	1	24 000,00	95,63	0,00
	<b>ИТОГО:</b>	<b>37</b>	<b>5</b>	<b>150 827,02</b>	<b>86,63</b>	<b>5,32</b>
13	Бугульминский	1	1	214,17	100,00	-



# СТРОИТЕЛЬСТВО СЕТЕЙ ГАЗОРАСПРЕДЕЛЕНИЯ АТНИНСКИЙ РАЙОН



**100**  
СТРОИТЕЛЬНОЙ  
ОТРАСЛИ  
РЕСПУБЛИКИ  
ТАТАРСТАН





# ВОДОБЕСПЕЧЕНИЕ В САДОВОДЧЕСКИХ НЕКОММЕРЧЕСКИХ ТОВАРИЩЕСТВАХ



№	МО РТ	Количество объектов	Количество завершенных объектов	Лимит, тыс. рублей	СМР, %	Динамика, %
1	Нижнекамский	4	0	8 401,23	4,19	1,29
2	Азнакаевский	2	1	4 547,01	27,32	0,00
3	Сармановский	2	0	6 125,77	30,00	30,00
4	Заинский	3	1	11 404,72	47,50	0,00
5	Пестречинский	5	0	10413,42	55,32	3,31
6	Зеленодольский	6	0	8 433,72	60,11	10,51
7	Тукаевский	9	0	23 006,62	73,01	6,69
8	г.Казань	7	0	16 327,21	73,85	14,74
9	Верхнеуслонский	10	0	16 499,68	80,59	0,00
10	Арский	1	0	1 087,40	90,00	10,40
11	Высокогорский	1	0	2 547,69	90,00	5,40
12	Алексеевский	1	0	193,8	90,00	15,45
13	Елабужский	3	2	6 733,84	94,94	3,01
14	Лаишевский	6	4	15 292,67	97,35	9,75
<b>ИТОГО:</b>		<b>61</b>	<b>9</b>	<b>134 325,00</b>	<b>66,90</b>	<b>7,80</b>
15	Буинский	1	1	3 310,22	100,00	0,00



# УСТРОЙСТВО ПЛОЩАДОК ТВЕРДЫХ БЫТОВЫХ ОТХОДОВ В САДОВОДЧЕСКИХ НЕКОММЕРЧЕСКИХ ТОВАРИЩЕСТВАХ



№	МО РТ	Количество объектов	Количество завершенных объектов	Лимит, тыс. рублей	СМР, %	Динамика, %
1	Пестречинский	2	0	391,59	70,01	12,51
2	Зеленодольский	5	0	1 251,83	83,35	4,39
3	Верхнеуслонский	2	0	348,37	90,00	90,00
4	Высокогорский	1	0	576,24	95,00	0,00
<b>ИТОГО:</b>		<b>30</b>	<b>20</b>	<b>9 900,15</b>	<b>96,07</b>	<b>16,66</b>
5	Буинский	1	1	576,24	100,00	100,00
6	Тукаевский	13	13	5 616,78	100,00	3,20
7	г. Казань	6	6	1 139,1	100,00	16,70



# ВОДОБЕСПЕЧЕНИЕ И УСТРОЙСТВО ПЛОЩАДОК ТВЕРДЫХ БЫТОВЫХ ОТХОДОВ В САДОВОДЧЕСКИХ НЕКОММЕРЧЕСКИХ ТОВАРИЩЕСТВАХ



**100**  
СТРОИТЕЛЬНОЙ  
ОТРАСЛИ  
РЕСПУБЛИКИ  
ТАТАРСТАН



СНТ «Овощник-3» г.Казань



СНТ «Смородина» г.Казань



# ОБЕСПЕЧЕНИЕ НАСЕЛЕНИЯ ПИТЬЕВОЙ ВОДОЙ



№	МО РТ	Количество объектов	Количество завершенных объектов	Лимит, тыс. рублей	СМР, %	Динамика, %
1	Верхнеуслонский	2	0	8 708,00	4,39	0,49
2	Актанышский	2	1	8 708,00	16,08	0,00
3	Муслюмовский	1	0	8 708,00	30,00	30,00
4	Кукморский	3	1	8 708,00	30,96	17,15
5	Арский	4	0	15 908,00	36,85	36,85
6	Бугульминский	2	1	8 708,00	38,92	3,17
7	г.Казань	5	3	23 898,00	47,72	0,00
8	Алексеевский	2	0	8 708,00	51,61	39,82
9	Елабужский	3	0	8 708,00	53,25	4,31
10	Азнакаевский	3	1	8 708,00	56,54	0,00
11	Чистопольский	3	1	8 708,00	61,08	17,03
12	Пестречинский	3	0	13 533,00	67,93	65,31
13	Нурлатский	4	1	8 708,00	68,31	5,09
14	Зеленодольский	2	1	8 708,00	71,08	8,43
15	Ютазинский	3	2	8 708,00	72,05	5,56
<b>ИТОГО:</b>		<b>127</b>	<b>72</b>	<b>579 750,00</b>	<b>77,89</b>	<b>8,78</b>



# ОБЕСПЕЧЕНИЕ НАСЕЛЕНИЯ ПИТЬЕВОЙ ВОДОЙ



**100**  
ЛЕТ  
СТРОИТЕЛЬНОЙ  
ОТРАСЛИ  
РЕСПУБЛИКИ  
ТАТАРСТАН

№	МО РТ	Количество объектов	Количество завершённых объектов	Лимит, тыс. рублей	СМР, %	Динамика, %
16	Апастовский	4	2	31 808,00	73,51	7,72
17	Спасский	3	2	8 708,00	75,39	14,20
18	Атнинский	3	1	8 708,00	76,97	15,65
19	Буинский	8	7	57 908,00	77,27	7,23
20	Менделеевский	1	0	8 708,00	79,60	39,80
21	Мамадышский	1	0	8 708,00	79,60	24,87
22	Балтасинский	5	2	23 708,00	81,25	0,68
23	Сабинский	3	0	15 958,00	85,28	36,34
24	Тюлячинский	1	0	8 708,00	89,55	4,97
25	Заинский	3	2	8 708,00	89,78	2,43
26	Альметьевский	1	0	8 708,00	90,00	0,00
27	Нижнекамский	2	1	8 708,00	91,61	7,99
28	Аксубаевский	4	3	8 708,00	95,04	2,47
29	Дрожжановский	5	4	57 908,00	95,51	0,00
30	Высокогорский	3	1	8 708,00	95,69	0,00
<b>ИТОГО:</b>		<b>127</b>	<b>72</b>	<b>579 750,00</b>	<b>77,89</b>	<b>8,78</b>



# ОБЕСПЕЧЕНИЕ НАСЕЛЕНИЯ ПИТЬЕВОЙ ВОДОЙ



№	МО РТ	Количество объектов	Количество завершенных объектов	Лимит, тыс. рублей	СМР, %	Динамика, %
31	К-Устьинский	6	5	8 708,00	96,30	0,00
32	Агрызский	2	1	8 708,00	97,96	2,04
<b>ИТОГО:</b>		<b>127</b>	<b>72</b>	<b>579 750,00</b>	<b>77,89</b>	<b>8,78</b>
33	Кайбицкий	1	1	8 708,00	100,00	5,00
34	Бавлинский	2	2	8 708,00	100,00	-
35	Мензелинский	3	3	8 708,00	100,00	-
36	Лениногорский	1	1	8 708,00	100,00	-
37	г.Н. Челны	1	1	3 053,73	100,00	-
38	Сармановский	3	3	8 708,00	100,00	-
39	Черемшанский	5	5	22 208,00	100,00	-
40	Лаишевский	4	4	9 079,27	100,00	-
41	Тетюшский	2	2	8 708,00	100,00	-
42	Новошешминский	2	2	8 708,00	100,00	-
43	Р-Слободский	3	3	8 708,00	100,00	-
44	Тукаевский	1	1	17 416,00	100,00	-
45	Алькеевский	2	2	8 708,00	100,00	-



# ОБЕСПЕЧЕНИЕ НАСЕЛЕНИЯ ПИТЬЕВОЙ ВОДОЙ



**100**  
СТРОИТЕЛЬНОЙ  
ОТРАСЛИ  
РЕСПУБЛИКИ  
ТАТАРСТАН



Арский район



Апастовский район



# ВОССТАНОВЛЕНИЕ УЛИЧНОГО ОСВЕЩЕНИЯ В НАСЕЛЕННЫХ ПУНКТАХ РЕСПУБЛИКИ ТАТАРСТАН



№	МО РТ	Количество объектов	Количество завершённых объектов	Лимит, тыс. рублей	СМР, %	Динамика, %
1	Тюлячинский	3	1	2 462,84	37,13	37,13
2	г.Казань	18	11	29 356,33	84,20	0,00
3	Нижнекамский	38	29	11 463,09	90,30	0,00
<b>ИТОГО:</b>		<b>466</b>	<b>448</b>	<b>209 405,94</b>	<b>93,77</b>	<b>1,64</b>
4	Чистопольский	9	9	4 198,85	100,00	75,04
5	Агрызский	6	6	3 037,19	100,00	61,78
6	Тукаевский	20	20	4 101,54	100,00	10,12
7	г.Н. Челны	1	1	16 166,74	100,00	10,01
8	Альметьевский	12	12	10 380,16	100,00	7,87
9	Алькеевский	12	12	2 557,90	100,00	5,47
10	Кукморский	11	11	4 612,30	100,00	-
11	Сабинский	3	3	2 995,02	100,00	-
12	Зеленодольский	21	21	9 291,06	100,00	-
13	Елабужский	15	15	4 170,65	100,00	-
14	Балтасинский	12	12	3 044,25	100,00	-
15	Бугульминский	9	9	5 671,48	100,00	-



# ВОССТАНОВЛЕНИЕ УЛИЧНОГО ОСВЕЩЕНИЯ В НАСЕЛЕННЫХ ПУНКТАХ РЕСПУБЛИКИ ТАТАРСТАН



№	МО РТ	Количество объектов	Количество завершённых объектов	Лимит, тыс. рублей	СМР, %	Динамика, %
<b>ИТОГО:</b>		<b>466</b>	<b>448</b>	<b>209 405,94</b>	<b>93,77</b>	<b>1,64</b>
16	Черемшанский	14	14	2 432,44	100,00	-
17	Новошешминский	9	9	2 559,01	100,00	-
18	Пестречинский	9	8	2 707,90	100,00	-
19	Лаишевский	3	3	3 320,11	100,00	-
20	Алексеевский	8	8	2 509,93	100,00	-
21	Кайбицкий	14	14	2 698,24	100,00	-
22	Заинский	15	15	4 260,11	100,00	-
23	Тетюшский	11	11	2 513,71	100,00	-
24	Дрожжановский	12	12	2 148,67	100,00	-
25	Актанышский	1	1	3 056,14	100,00	-
26	Высокогорский	11	11	4 858,88	100,00	-
27	Менделеевский	15	15	2 527,69	100,00	-
28	Мензелинский	3	3	3 132,47	100,00	-
29	Лениногорский	12	12	4 662,17	100,00	-
30	Аксубаевский	11	11	3 064,63	100,00	-



# ВОССТАНОВЛЕНИЕ УЛИЧНОГО ОСВЕЩЕНИЯ В НАСЕЛЕННЫХ ПУНКТАХ РЕСПУБЛИКИ ТАТАРСТАН



№	МО РТ	Количество объектов	Количество завершённых объектов	Лимит, тыс. рублей	СМР, %	Динамика, %
<b>ИТОГО:</b>		<b>466</b>	<b>448</b>	<b>209 405,94</b>	<b>93,77</b>	<b>1,64</b>
31	Верхнеуслонский	16	16	2 513,38	100,00	-
32	Нурлатский	15	15	4 758,81	100,00	-
33	Атнинский	13	13	2 400,74	100,00	-
34	Спасский	10	10	2 386,63	100,00	-
35	Арский	10	10	5 570,01	100,00	-
36	Буинский	5	5	3 224,95	100,00	-
37	Апастовский	5	5	2 364,16	100,00	-
38	Ютазинский	18	18	3 328,00	100,00	-
39	Бавлинский	5	5	2 688,36	100,00	-
40	К-Устьинский	5	5	2 487,64	100,00	-
41	Азнакаевский	3	3	4 460,89	100,00	-
42	Муслюмовский	1	1	2 524,65	100,00	-
43	Мамадышский	4	4	4 710,60	100,00	-
44	Сармановский	13	13	3 057,28	100,00	-
45	Рыбно-Слободский	5	5	2 968,31	100,00	-




# ВОССТАНОВЛЕНИЕ УЛИЧНОГО ОСВЕЩЕНИЯ В НАСЕЛЕННЫХ ПУНКТАХ РЕСПУБЛИКИ ТАТАРСТАН



**100**  
СТРОИТЕЛЬНОЙ  
ОТРАСЛИ  
РЕСПУБЛИКИ  
ТАТАРСТАН



г. Набережные челны



Сабинский район



# РЕКОНСТРУКЦИЯ И КАПИТАЛЬНЫЙ РЕМОНТ СЕТЕЙ ГАЗОПОТРЕБЛЕНИЯ С ЗАМЕНОЙ КОТЛОВ В КОТЕЛЬНЫХ, ОБЕСПЕЧИВАЮЩИХ ТЕПЛОСНАБЖЕНИЕ БЮДЖЕТНЫХ УЧРЕЖДЕНИЙ



№	МО РТ	Количество объектов	Количество завершенных объектов	Лимит, тыс. рублей	СМР, %	Динамика, %
1	Кайбицкий	1	0	2931,13	95,00	30,00
2	Бугульминский	1	0	2350,00	95,00	15,00
3	Атнинский	1	0	2600,00	95,00	15,00
4	Апастовский	1	0	1850,00	95,00	5,00
5	Мамадышский	1	0	1170,00	95,00	0,00
6	Высокогорский	1	0	2300,00	95,00	0,00
7	Кукморский	1	0	2400,00	95,00	0,00
8	Тетюшский	1	0	2600,00	95,00	0,00
9	Сармановский	1	0	1020,00	95,00	0,00
10	Лениногорский	1	0	3000,00	95,00	0,00
11	Черемшанский	1	0	1750,00	95,00	0,00
12	Чистопольский	1	0	1420,00	95,00	0,00
13	Спасский	1	0	1750,00	95,00	5,00
14	Муслюмовский	1	0	1020,00	95,00	5,00
15	Нурлатский	1	0	1020,00	95,00	5,00
<b>ИТОГО:</b>		<b>44</b>	<b>11</b>	<b>64 073,27</b>	<b>96,18</b>	<b>3,38</b>



# РЕКОНСТРУКЦИЯ И КАПИТАЛЬНЫЙ РЕМОНТ СЕТЕЙ ГАЗОПОТРЕБЛЕНИЯ С ЗАМЕНОЙ КОТЛОВ В КОТЕЛЬНЫХ, ОБЕСПЕЧИВАЮЩИХ ТЕПЛОСНАБЖЕНИЕ БЮДЖЕТНЫХ УЧРЕЖДЕНИЙ



№	МО РТ	Количество объектов	Количество завершенных объектов	Лимит, тыс. рублей	СМР, %	Динамика, %
16	Агрызский	1	0	745,00	95,00	5,00
17	Арский	1	0	1 170,00	95,00	5,00
18	Аксубаевский	1	0	970,00	95,00	5,00
19	Верхнеуслонский	1	0	2 941,53	95,00	0,00
20	Тюлячинский	1	0	540,00	95,00	0,00
21	Алексеевский	1	0	1 070,00	95,00	0,00
22	Пестречинский	1	0	1 020,00	95,00	0,00
23	Алькеевский	1	0	760,00	95,00	0,00
24	Зеленодольский	1	0	2 500,00	95,00	0,00
25	Сабинский	2	0	1 500,60	95,00	0,00
26	Лаишевский	1	0	1 170,00	95,00	0,00
27	Р-Слободский	1	0	970,00	95,00	0,00
28	Нижнекамский	1	0	1 020,00	95,00	0,00
29	Балтасинский	1	0	1 170,00	95,00	0,00
30	Буинский	2	0	1 080,00	95,00	0,00
<b>ИТОГО:</b>		<b>44</b>	<b>11</b>	<b>64 073,27</b>	<b>96,18</b>	<b>3,38</b>



# РЕКОНСТРУКЦИЯ И КАПИТАЛЬНЫЙ РЕМОНТ СЕТЕЙ ГАЗОПОТРЕБЛЕНИЯ С ЗАМЕНОЙ КОТЛОВ В КОТЕЛЬНЫХ, ОБЕСПЕЧИВАЮЩИХ ТЕПЛОСНАБЖЕНИЕ БЮДЖЕТНЫХ УЧРЕЖДЕНИЙ



№	МО РТ	Количество объектов	Количество завершенных объектов	Лимит, тыс. рублей	СМР, %	Динамика, %
31	Новошешминский	1	0	1 170,00	95,00	0,00
<b>ИТОГО:</b>		<b>44</b>	<b>11</b>	<b>64 073,27</b>	<b>96,18</b>	<b>3,38</b>
32	Мензелинский	1	1	2 500,00	100,00	5,00
33	Бавлинский	1	1	1 600,00	100,00	5,00
34	Актанышский	1	1	1 020,00	100,00	5,00
35	Дрожжановский	1	1	2 500,00	100,00	5,00
36	К-Устьинский	1	1	1 200,00	100,00	5,00
37	Елабужский	1	1	745,00	100,00	5,00
38	Тукаевский	1	1	1 300,00	100,00	-
39	Азнакаевский	1	1	1 020,00	100,00	-
40	Альметьевский	1	1	1 170,00	100,00	-
41	Заинский	1	1	1 020,00	100,00	-
42	Ютазинский	1	1	1 020,00	100,00	-



# РЕКОНСТРУКЦИЯ И КАПИТАЛЬНЫЙ РЕМОНТ СЕТЕЙ ГАЗОПОТРЕБЛЕНИЯ С ЗАМЕНОЙ КОТЛОВ В КОТЕЛЬНЫХ, ОБЕСПЕЧИВАЮЩИХ ТЕПЛОСНАБЖЕНИЕ БЮДЖЕТНЫХ УЧРЕЖДЕНИЙ



Атнинский район



Высокогорский район



# РЕКОНСТРУКЦИЯ И КАПИТАЛЬНЫЙ РЕМОНТ СЕТЕЙ ГАЗОПОТРЕБЛЕНИЯ С ЗАМЕНОЙ КОТЛОВ В КОТЕЛЬНЫХ, ОБЕСПЕЧИВАЮЩИХ ТЕПЛОСНАБЖЕНИЕ БЮДЖЕТНЫХ УЧРЕЖДЕНИЙ



**100**  
СТРОИТЕЛЬНОЙ  
ОТРАСЛИ  
РЕСПУБЛИКИ  
ТАТАРСТАН



Агрызский район



# ПРОГРАММА КАПИТАЛЬНОГО РЕМОНТА МНОГОКВАРТИРНЫХ ДОМОВ

НА 2021 ГОД




**100**  
СТРОИТЕЛЬНОЙ  
ОТРАСЛИ  
РЕСПУБЛИКИ  
ТАТАРСТАН

**41** МО

**1035** ДОМОВ,  
В Т.Ч.


дополнительно  
102 дома



БЮДЖЕТ РТ



МЕСТНЫЙ БЮДЖЕТ



СОБСТВЕННИКИ  
ПОМЕЩЕНИЙ



# КАПИТАЛЬНЫЙ РЕМОНТ МНОГОКВАРТИРНЫХ ДОМОВ ВЫПОЛНЕНИЕ СМР В РАЗРЕЗЕ МО



№ п/п	МО РТ	Кол-во домов	Лимит, млн.руб.	Выполнение СМР		
				Сумма (млн.руб.)	% от лимита	% динамика за 2 недели
1	Пестречинский	18	59,25	12,73	21,48	21,26
2	Заинский	72	80,31	27,92	34,76	3,46
3	Р.-Слободский	4	7,25	3,16	43,64	3,57
4	К.-Устьинский	5	10,2	5,96	58,45	8,25
5	Мамадышский	3	25,77	16,07	62,35	1,83
6	Арский	6	20,05	12,99	64,76	4,17
7	Алексеевский	6	11,14	7,36	66,08	3,74
8	г. Казань	295	2 803,82	1 904,87	67,94	8,12
9	Менделеевский	11	58,61	39,94	68,15	22,58
10	Сабинский	14	15,26	10,44	68,40	18,89
11	Высокогорский	12	43,58	31,69	72,72	0,50
12	Новошешминский	2	4,77	3,71	77,68	18,85
13	Аксубаевский	9	7,24	5,66	78,15	3,86
14	Лаишевский	8	25,91	20,37	78,62	8,38
15	Чистопольский	12	113,97	91,22	80,04	4,53
16	Елабужский	24	164,84	133,08	80,74	12,83
17	Зеленодольский	33	320,84	259,63	80,92	4,90
18	Апастовский	3	3,77	3,07	81,30	3,85
19	Нижнекамский	98	611,41	516,49	84,47	10,29
20	г. Наб.Челны	152	1 466,37	1 251,39	85,34	5,03
21	Азнакаевский	35	97,29	83,77	86,11	4,08
ИТОГО :		1035	7 030,53	5 387,64	76,63	6,90



# КАПИТАЛЬНЫЙ РЕМОНТ МНОГОКВАРТИРНЫХ ДОМОВ ВЫПОЛНЕНИЕ СМР В РАЗРЕЗЕ МО



№ п/п	МО РТ	Кол-во домов	Лимит, млн.руб.	Сумма (млн.руб.)	Выполнение СМР	
					% от лимита	% динамика за 2 недели
22	Бугульминский	35	240,64	208,82	86,78	4,45
23	Мензелинский	5	24,12	20,95	86,84	15,10
24	Бавлинский	11	43,74	38,32	87,61	4,43
25	Сармановский	19	44,79	39,40	87,97	2,11
26	Балтасинский	3	5,59	4,92	88,03	12,58
27	Альметьевский	37	339,29	302,38	89,12	5,27
28	Тюлячинский	1	0,48	0,44	91,93	2,00
29	Агрызский	15	37,74	34,80	92,22	2,17
30	Ютазинский	10	24,36	22,63	92,89	1,02
31	Лениногорский	25	142,20	132,45	93,14	2,97
32	Кукморский	7	24,46	22,80	93,21	6,38
33	Тетюшский	7	10,70	9,99	93,35	3,24
34	Актанышский	2	9,92	9,27	93,42	7,88
35	Черемшанский	4	2,40	2,28	94,98	2,35
36	Буинский	7	25,28	24,06	95,18	13,18
37	Спасский	3	7,43	7,09	95,40	2,00
38	Нурлатский	9	54,65	52,19	95,50	2,00
39	Тукаевский	9	27,72	26,55	95,77	13,86
40	Муслюмовский	3	7,34	7,09	96,64	2,00
41	Верхнеуслонский	1	6,02	5,88	97,60	4,58
ИТОГО :		1035	7 030,53	5 387,64	76,63	6,90



# КАПИТАЛЬНЫЙ РЕМОНТ МНОГОКВАРТИРНЫХ ДОМОВ



**100**  
СТРОИТЕЛЬНОЙ  
ОТРАСЛИ  
РЕСПУБЛИКИ  
ТАТАРСТАН



Агрызский район



Бугульминский район

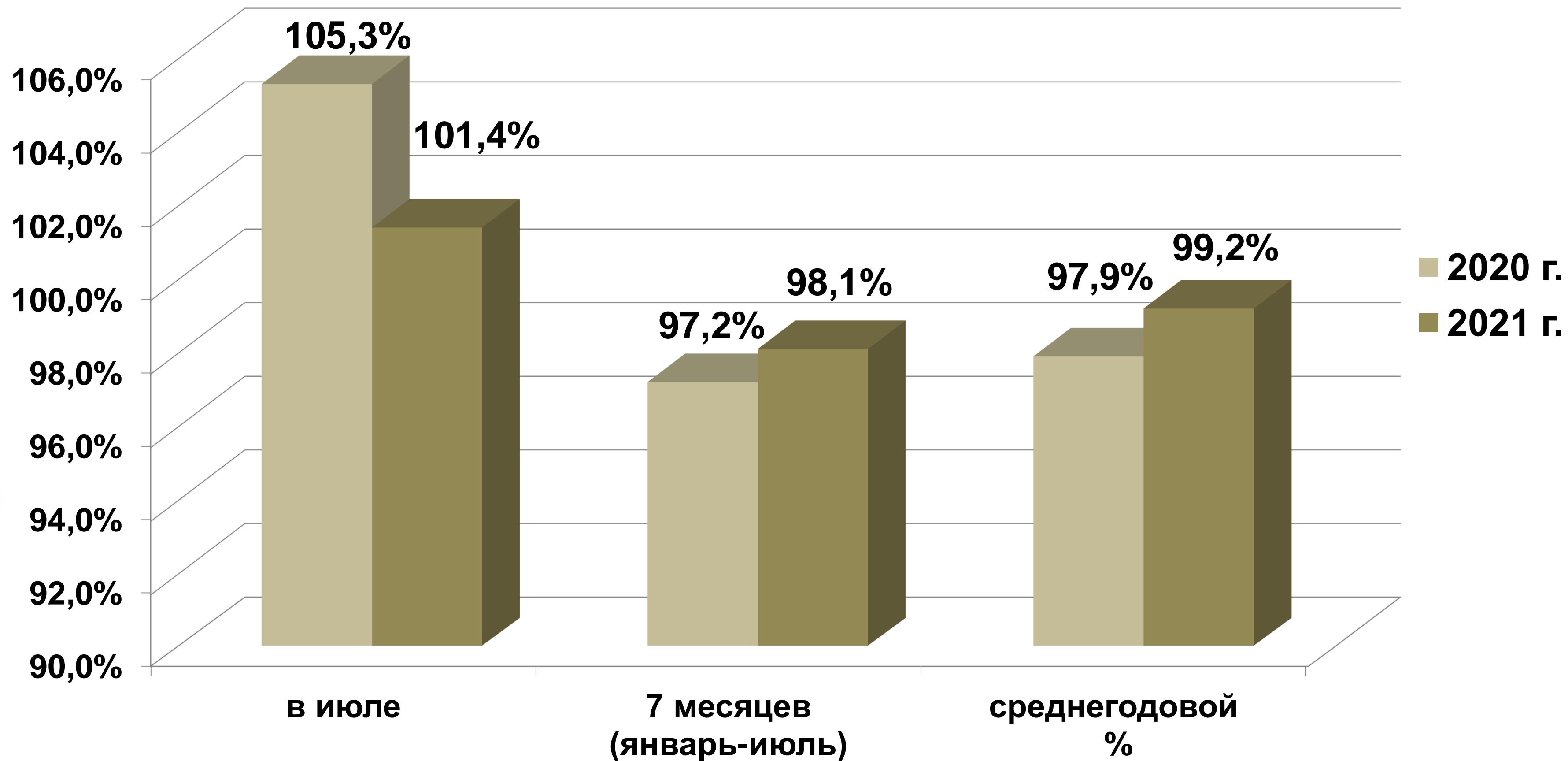


# КАПИТАЛЬНЫЙ РЕМОНТ МНОГОКВАРТИРНЫХ ДОМОВ, Г. КАЗАНЬ



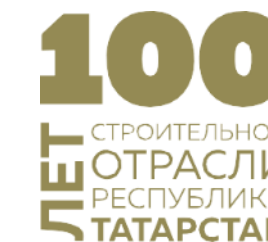


# СРАВНЕНИЕ ПЛАТЕЖНОЙ ДИСЦИПЛИНЫ НАСЕЛЕНИЯ ЗА ЖКУ В 2021 Г. (НА 01.08.2021)





# УРОВЕНЬ СОБИРАЕМОСТИ ПЛАТЕЖЕЙ НАСЕЛЕНИЯ ЗА ЖИЛИЩНО-КОММУНАЛЬНЫЕ УСЛУГИ НА 01.08.2021 Г.



№	МО РТ	Уровень собираемости		
		в июле 2021	на 01.08.2021 (январь-июль)	среднегодовой (август 2020 – июль 2021)
1	В.Услонский	67,2%	92,9%	95,6%
2	Лаишевский	91,2%	94,7%	97,2%
3	Лениногорский	102,7%	96,7%	97,6%
4	Дрожжановский	96,7%	95,4%	97,6%
5	Агрызский	105,0%	96,2%	97,7%
6	Буинский	105,8%	96,0%	97,8%
7	Аксубаевский	103,6%	96,4%	97,8%
8	Зеленодольский	98,8%	96,0%	97,8%
9	Пестречинский	93,1%	95,0%	98,0%
10	Заинский	101,3%	97,0%	98,0%
11	Азнакаевский	102,2%	96,7%	98,0%
12	Нурлатский	101,0%	97,4%	98,1%
13	Бавлинский	107,6%	97,2%	98,2%
14	Апастовский	100,0%	96,3%	98,4%
15	Р.-Слободский	104,2%	96,8%	98,5%
<b>ВСЕГО по РТ</b>		<b>101,4%</b>	<b>98,1%</b>	<b>99,2%</b>



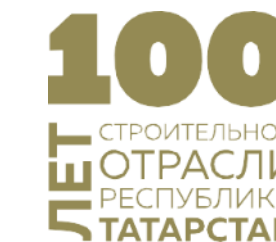
# Уровень собираемости платежей населения за жилищно-коммунальные услуги на 01.08.2021 г.



№	МО РТ	Уровень собираемости		
		в июле 2021	на 01.08.2021 (январь-июль)	среднегодовой (август 2020 – июль 2021)
16	Кайбицкий	99,1%	95,7%	98,5%
17	Кукморский	97,2%	97,1%	98,5%
18	Ютазинский	98,7%	97,2%	98,6%
19	Сармановский	102,7%	97,8%	98,7%
20	Тетюшский	99,1%	97,3%	98,8%
21	Спасский	103,5%	97,8%	98,8%
22	Сабинский	98,1%	97,4%	98,9%
23	Новошешминский	96,1%	97,5%	98,9%
24	Муслюмовский	100,0%	95,0%	98,9%
25	Мамадышский	98,7%	97,5%	98,9%
26	Высокогорский	96,6%	95,5%	99,0%
27	Арский	99,5%	97,1%	99,0%
28	Атнинский	99,5%	97,9%	99,0%
29	Чистопольский	101,9%	98,0%	99,1%
30	Балтасинский	99,2%	98,4%	99,1%
<b>ВСЕГО по РТ</b>		<b>101,4%</b>	<b>98,1%</b>	<b>99,2%</b>



# УРОВЕНЬ СОБИРАЕМОСТИ ПЛАТЕЖЕЙ НАСЕЛЕНИЯ ЗА ЖИЛИЩНО-КОММУНАЛЬНЫЕ УСЛУГИ НА 01.08.2021 Г.



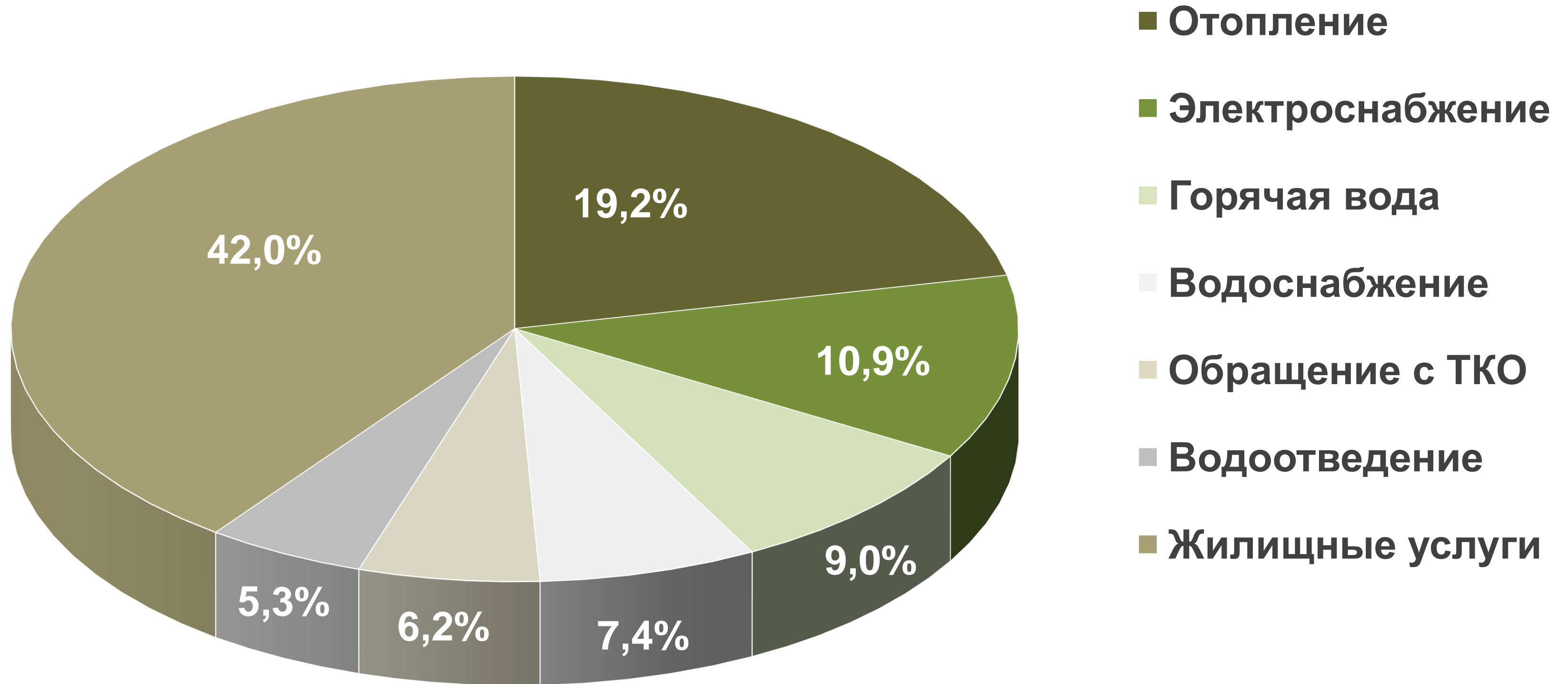
№	МО РТ	Уровень собираемости		
		в июле 2021	на 01.08.2021 (январь-июль)	среднегодовой (август 2020 – июль 2021)
31	Алексеевский	97,4%	98,1%	99,1%
32	Тюлячинский	97,4%	97,6%	99,2%
33	Актанышский	96,8%	97,4%	99,2%
34	Нижнекамский	103,3%	98,7%	99,4%
35	Казань	101,2%	97,9%	99,4%
36	Тукаевский	101,1%	98,5%	99,4%
37	Елабужский	102,7%	98,2%	99,4%
38	К.-Устьинский	99,5%	97,7%	99,5%
39	Мензелинский	97,5%	97,6%	99,6%
40	Менделеевский	102,5%	97,9%	99,6%
41	Наб.Челны	101,6%	99,0%	99,6%
42	Алькеевский	100,3%	97,9%	99,8%
43	Черемшанский	99,5%	98,6%	99,8%
44	Альметьевский	106,9%	100,0%	99,8%
45	Бугульминский	104,5%	99,3%	100,2%
<b>ВСЕГО по РТ</b>		<b>101,4%</b>	<b>98,1%</b>	<b>99,2%</b>



# СТРУКТУРА ЗАДОЛЖЕННОСТИ ПЛАТЕЖЕЙ НАСЕЛЕНИЯ ЗА ЖИЛИЩНО-КОММУНАЛЬНЫЕ УСЛУГИ НА 01.08.2021Г.

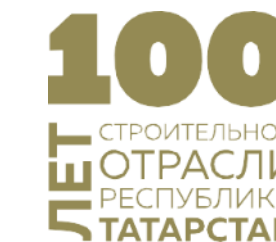


8 млрд. 93 млн. рублей





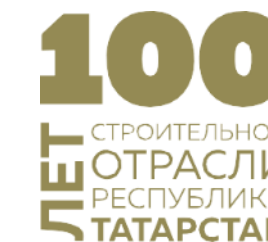
# ОТНОШЕНИЕ ЗАДОЛЖЕННОСТИ ПЛАТЕЖЕЙ НАСЕЛЕНИЯ ЗА ЖИЛИЩНО-КОММУНАЛЬНЫЕ УСЛУГИ НА 01.08.2021 Г.



№	МО РТ	отношение задолженности к среднемес.начислению	среднегодовой (август 2020 – июль 2021)
1	Зеленодольский	2,79	97,8%
2	Агрызский	2,63	97,7%
3	Бугульминский	2,44	100,2%
4	Альметьевский	2,32	99,8%
5	Казань	2,22	99,4%
6	Азнакаевский	2,11	98,0%
7	Бавлинский	2,05	98,2%
8	Лениногорский	1,98	97,6%
9	Менделеевский	1,93	99,6%
10	В.Услонский	1,84	95,6%
11	Заинский	1,79	98,0%
12	Спасский	1,64	98,8%
13	Сармановский	1,61	98,7%
14	Пестречинский	1,48	98,0%
15	Елабужский	1,46	99,4%
	<b>ВСЕГО по РТ</b>	<b>1,79</b>	<b>99,2%</b>



# ОТНОШЕНИЕ ЗАДОЛЖЕННОСТИ ПЛАТЕЖЕЙ НАСЕЛЕНИЯ ЗА ЖИЛИЩНО-КОММУНАЛЬНЫЕ УСЛУГИ НА 01.08.2021 Г.



№	МО РТ	отношение задолженности к среднемес.начислению	среднегодовой (август 2020 – июль 2021)
16	Нижнекамский	1,36	99,4%
17	Буинский	1,32	97,8%
18	Мензелинский	1,31	99,6%
19	Кукморский	1,24	98,5%
20	Актанышский	1,23	99,2%
21	Лайшевский	1,20	97,2%
22	Наб.Челны	1,20	99,6%
23	Ютазинский	1,19	98,6%
24	Нурлатский	1,18	98,1%
25	Чистопольский	1,17	99,1%
26	Мамадышский	1,13	98,9%
27	Тетюшский	1,11	98,8%
28	Тукаевский	1,02	99,4%
29	Алексеевский	0,99	99,1%
30	Высокогорский	0,96	99,0%
	<b>ВСЕГО по РТ</b>	<b>1,79</b>	<b>99,2%</b>



# ОТНОШЕНИЕ ЗАДОЛЖЕННОСТИ ПЛАТЕЖЕЙ НАСЕЛЕНИЯ ЗА ЖИЛИЩНО-КОММУНАЛЬНЫЕ УСЛУГИ НА 01.08.2021 Г.



№	МО РТ	отношение задолженности к среднемес.начислению	среднегодовой (август 2020 – июль 2021)
31	Аксубаевский	0,94	97,8%
32	Кайбицкий	0,91	98,5%
33	К.-Устьинский	0,85	99,5%
34	Муслюмовский	0,77	98,9%
35	Новошешминский	0,77	98,9%
36	Дрожжановский	0,77	97,6%
37	Р.-Слободский	0,72	98,5%
38	Арский	0,72	99,0%
39	Апастовский	0,72	98,4%
40	Балтасинский	0,68	99,1%
41	Тюлячинский	0,65	99,2%
42	Сабинский	0,62	98,9%
43	Атнинский	0,62	99,0%
44	Черемшанский	0,52	99,8%
45	Алькеевский	0,20	99,8%
	<b>ВСЕГО по РТ</b>	<b>1,79</b>	<b>99,2%</b>



# ИНФОРМАЦИЯ О ДОЛЕ ПЛАТЕЖЕЙ НАСЕЛЕНИЯ ЗА ЖИЛИЩНО-КОММУНАЛЬНЫЕ УСЛУГИ, ПОСТУПАЮЩИХ В ЭЛЕКТРОННОМ ВИДЕ



	На 1.08.2020	На 1.08.2021	Динамика
от суммы платежей	60,9%	67,1%	↑ 6,2%



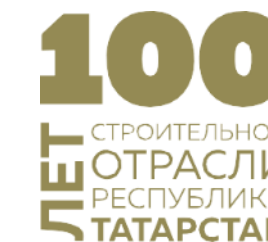
# СТАТИСТИКА ПО ЭЛЕКТРОННЫМ ПЛАТЕЖАМ НАСЕЛЕНИЯ ЗА ЖИЛИЩНО-КОММУНАЛЬНЫЕ УСЛУГИ НА 01.08.2021 Г.



№	МО РТ	Всего от общей суммы платежей за ЖКУ	В том числе:	
			Портал госуслуг	Эл.устройства самообслуживания, Интернет-системы
1	Дрожжановский	28,5%	10,8%	17,8%
2	Кукморский	33,4%	10,3%	23,1%
3	Мамадышский	35,2%	15,8%	19,4%
4	Аксубаевский	35,8%	7,4%	28,4%
5	Атнинский	37,0%	7,5%	29,5%
6	Балтасинский	41,5%	11,3%	30,2%
7	Арский	42,1%	14,2%	27,9%
8	Алькеевский	43,4%	9,0%	34,4%
9	Ютазинский	45,1%	11,1%	34,0%
10	Апастовский	45,5%	9,2%	36,3%
11	Нурлатский	45,9%	15,0%	30,8%
12	Рыбнослободский	46,0%	11,4%	34,6%
13	Кайбицкий	46,4%	5,9%	40,5%
14	Спасский	47,5%	8,3%	39,3%
15	Агрызский	48,1%	20,0%	28,1%
<b>ВСЕГО по РТ</b>		<b>67,1%</b>	<b>27,2%</b>	<b>39,9%</b>



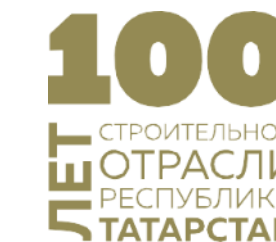
# СТАТИСТИКА ПО ЭЛЕКТРОННЫМ ПЛАТЕЖАМ НАСЕЛЕНИЯ ЗА ЖИЛИЩНО-КОММУНАЛЬНЫЕ УСЛУГИ НА 01.08.2021 Г.



№	МО РТ	Всего от общей суммы платежей за ЖКУ	В том числе:	
			Портал госуслуг	Эл.устройства самообслуживания, Интернет-системы
16	Черемшанский	48,4%	8,6%	39,8%
17	Буинский	49,4%	16,9%	32,5%
18	Тетюшский	49,8%	11,6%	38,1%
19	Камскоустьинский	49,9%	17,6%	32,3%
20	Тюлячинский	52,9%	17,0%	35,9%
21	Чистопольский	53,1%	24,7%	28,4%
22	Новошешминский	54,6%	18,3%	36,3%
23	Азнакаевский	55,9%	12,1%	43,8%
24	Актанышский	56,8%	12,2%	44,6%
25	Менделеевский	57,1%	27,6%	29,5%
26	Высокогорский	58,0%	15,4%	42,6%
27	Муслюмовский	58,5%	5,8%	52,7%
28	Заинский	59,2%	29,4%	29,7%
29	Елабужский	59,9%	25,1%	34,9%
30	Мензелинский	60,9%	11,8%	49,1%
<b>ВСЕГО по РТ</b>		<b>67,1%</b>	<b>27,2%</b>	<b>39,9%</b>



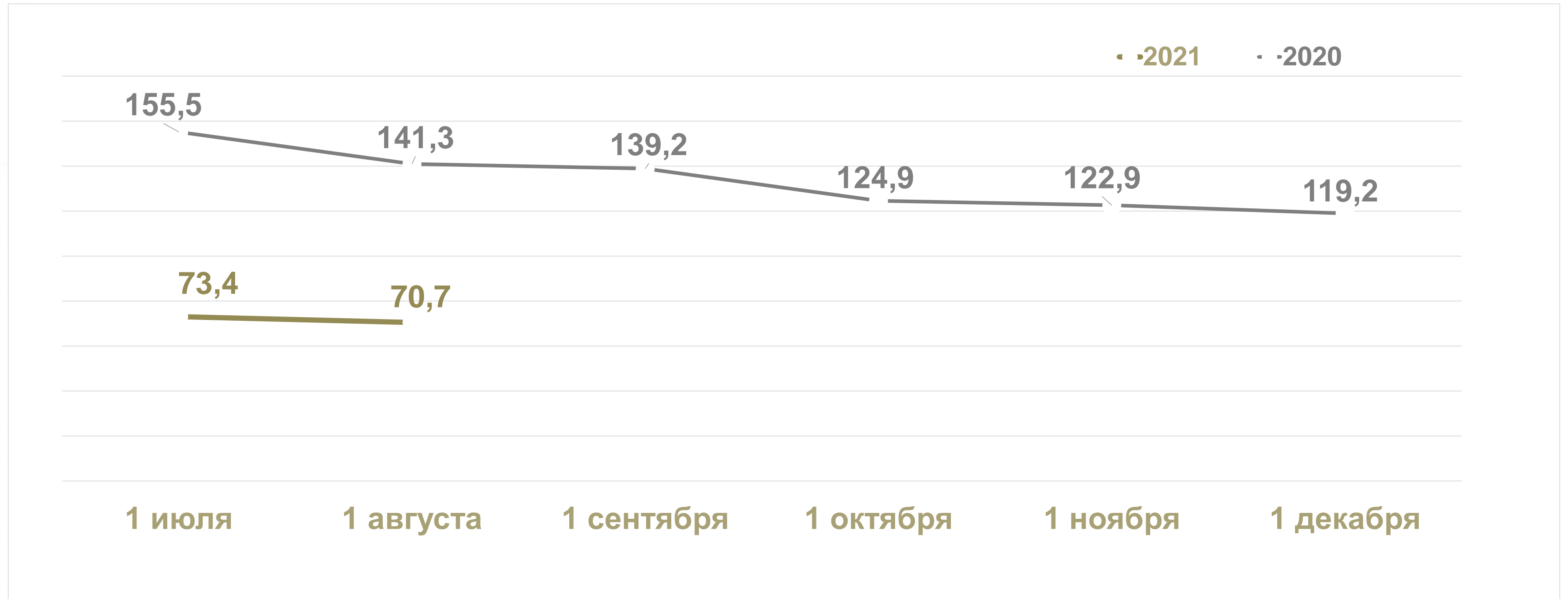
# СТАТИСТИКА ПО ЭЛЕКТРОННЫМ ПЛАТЕЖАМ НАСЕЛЕНИЯ ЗА ЖИЛИЩНО-КОММУНАЛЬНЫЕ УСЛУГИ НА 01.08.2021 Г.



№	МО РТ	Всего от общей суммы платежей за ЖКУ	В том числе:	
			Портал госуслуг	Эл.устройства самообслуживания, Интернет-системы
31	Лаишевский	61,3%	13,1%	48,2%
32	Бугульминский	61,6%	18,9%	42,7%
33	Сабинский	62,1%	25,9%	36,1%
34	Алексеевский	62,6%	10,3%	52,3%
35	Пестречинский	63,8%	15,1%	48,7%
36	Верхнеуслонский	64,8%	16,5%	48,3%
37	Казань	65,7%	29,2%	36,5%
38	Лениногорский	65,8%	20,1%	45,6%
39	Сармановский	66,7%	7,4%	59,3%
40	Нижнекамск	67,8%	24,9%	42,9%
41	Бавлинский	69,0%	19,0%	50,0%
42	Зеленодольский	69,9%	13,6%	56,3%
43	Тукаевский	75,1%	20,1%	55,0%
44	Наб. Челны	76,1%	42,1%	34,0%
45	Альметьевский	79,5%	15,8%	63,7%
<b>ВСЕГО по РТ</b>		<b>67,1%</b>	<b>27,2%</b>	<b>39,9%</b>



# ЗАДОЛЖЕННОСТЬ ОРГАНИЗАЦИЙ ЖКК ЗА ПОТРЕБЛЕННУЮ ЭЛЕКТРОЭНЕРГИЮ, МЛН.РУБЛЕЙ





# ЗАДОЛЖЕННОСТЬ ОРГАНИЗАЦИЙ КОММУНАЛЬНОГО КОМПЛЕКСА

ЗА ПОТРЕБЛЕННУЮ ЭЛЕКТРОЭНЕРГИЮ, ТЫС.РУБЛЕЙ



№	МО	на 01.08.2020	на 01.08.2021	Динамика за год
1	Бавлинский	27 944	17 731	-10 213
2	Зеленодольский	5 174	5 372	198
3	Азнакаевский	3 879	3 478	-401
4	Муслюмовский	0	478	478
5	Высокогорский	60	463	403
6	Нижнекамский	794	99	-695
7	Альметьевский	815	53	-762
<b>ВСЕГО по РТ</b>		<b>69 050</b>	<b>27 674</b>	<b>-41 376</b>



# ПРОСРОЧЕННАЯ ЗАДОЛЖЕННОСТЬ ИСПОЛНИТЕЛЕЙ КОММУНАЛЬНЫХ УСЛУГ ЗА ПОТРЕБЛЕННУЮ ЭЛЕКТРОЭНЕРГИЮ, ТЫС. РУБЛЕЙ



№	МО	на 01.08.2020	на 01.08.2021	Динамика за год
1	г.Казань	33 788	20 896	-12 893
2	г.Наб.Челны	27 870	11 737	-16 132
3	Заинский	2 388	3 843	1 455
4	Лениногорский	1 841	2 861	1 020
5	Альметьевский	3 529	1 459	-2 069
6	Азнакаевский	60	516	456
7	Бугульминский	472	519	48
8	В.Услонский	181	415	234
9	Лайшевский	432	312	-120
10	Зеленодольский	1 016	189	-827
11	Тукаевский	76	31	-45
12	Высокогорский	394	8	-386
13	Нижнекамский	46	7	-39
14	Муслюмовский	0	5	5
<b>ВСЕГО по РТ</b>		<b>72 209</b>	<b>42 798</b>	<b>-29 411</b>



# ЗАДОЛЖЕННОСТЬ ИСПОЛНИТЕЛЕЙ КОММУНАЛЬНЫХ УСЛУГ (УК, ТСЖ, ЖСК)

ЗА ТЕПЛОВУЮ ЭНЕРГИЮ, МЛН.РУБЛЕЙ





# ЗАДОЛЖЕННОСТЬ ИСПОЛНИТЕЛЕЙ КОММУНАЛЬНЫХ УСЛУГ

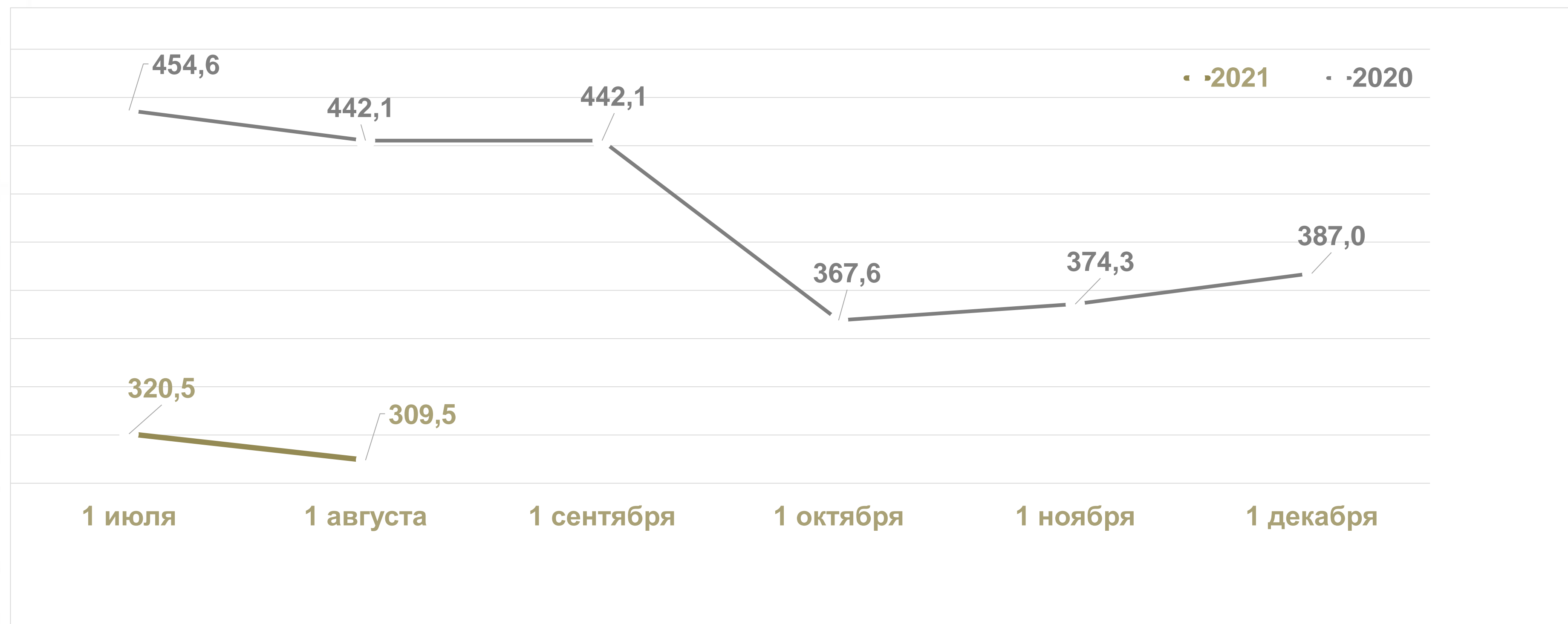
ЗА ТЕПЛОВУЮ ЭНЕРГИЮ, ТЫС.РУБЛЕЙ



№	МО	на 01.08.2020	на 01.08.2021	Динамика за год
1	г. Казань	159 990	145 655	-14 335
2	г. Набережные Челны	117 919	76 820	- 41 099
3	г. Заинск	28 166	12 540	-15 626
4	г. Нижнекамск	32 344	3 792	-28 552
<b>ВСЕГО по РТ</b>		<b>338 419</b>	<b>238 807</b>	<b>-99 612</b>



# ЗАДОЛЖЕННОСТЬ ОРГАНИЗАЦИЙ ЖКК ЗА ПОТРЕБЛЕННЫЙ ГАЗ, МЛН.РУБЛЕЙ





# ЗАДОЛЖЕННОСТЬ ОРГАНИЗАЦИЙ ЖКК

ЗА ПОТРЕБЛЕННЫЙ ГАЗ, ТЫС.РУБЛЕЙ



№	МО	на 01.08.2020	на 01.08.2021	Динамика за год
1	Зеленодольский	174 671	121 617	- 53 054
2	Агрызский	73 469	72 148	- 1 321
3	г.Казань	47 419	46 941	- 478
4	Елабужский	55 734	33 702	- 22 032
5	Азнакаевский	2 377	20 325	17 948
6	Нижнекамский	921	5 666	4 745
7	Верхнеуслонский	3 801	2 748	- 1 053
8	Актанышский	1 626	1 567	- 59
9	Камско-Устьинский	1 081	2 394	1 313
10	Тюлячинский	0	859	859
11	Муслюмовский	642	767	125
12	Пестречинский	457	321	- 136
13	Арский	1 893	387	- 1 506
14	Высокогорский	0	105	105
	<b>ВСЕГО по РТ</b>	<b>442 123</b>	<b>309 547</b>	<b>-132 576</b>



# ПОДГОТОВКА КОТЕЛЬНЫХ К ОТОПИТЕЛЬНОМУ ПЕРИОДУ 2021/2022 ГГ.



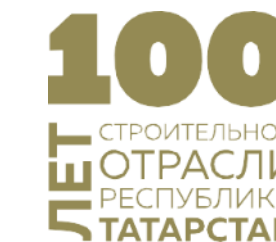
ПО СОСТОЯНИЮ НА 26.08.2021

№	МО РТ	План	Факт	%	Динамика, %
1	г.Казань	184	149	81,0	13,0
2	Пестречинский	12	10	83,3	25,0
3	Азнакаевский	96	88	91,7	18,0
4	Менделеевский	18	17	94,4	5,6
5	Агрызский	91	88	96,7	23,1
6	Верхнеуслонский	95	93	97,9	10,5
7	Р-Слободский	49	48	98,0	6,1
8	Альметьевский	204	201	98,5	3,4
9	Кайбицкий	83	82	98,8	3,6
10	Арский	240	239	99,6	4,6
11	Кукморский	68	68	100,0	29,0
12	Бавлинский	14	14	100,0	28,6
13	Мамадышский	67	67	100,0	25,4
14	Актанышский	181	181	100,0	23,2
15	Черемшанский	56	56	100,0	14,3
<b>ВСЕГО по РТ</b>		<b>3 267</b>	<b>3 210</b>	<b>98,3</b>	<b>7,14</b>

№	МО РТ	План	Факт	%	Динамика, %
16	Бугульминский	56	56	100,0	10,7
17	Тетюшский	70	70	100,0	10,0
18	Алькеевский	162	162	100,0	9,3
19	Чистопольский	33	33	100,0	9,1
20	Мензелинский	133	133	100,0	7,5
21	Дрожжановский	76	76	100,0	6,6
22	Атнинский	16	16	100,0	6,3
23	Тюлячинский	33	33	100,0	6,1
24	Ютазинский	52	52	100,0	5,8
25	Лаишевский	91	91	100,0	5,5
26	Балтасинский	178	178	100,0	4,5
27	Нижнекамский	38	38	100,0	2,6
28	Зеленодольский	40	40	100,0	2,5
29	Лениногорский	86	86	100,0	2,3
30	Сабинский	133	133	100,0	2,3
<b>ВСЕГО по РТ</b>		<b>3 267</b>	<b>3 210</b>	<b>98,3</b>	<b>7,14</b>



# ПОДГОТОВКА КОТЕЛЬНЫХ К ОТОПИТЕЛЬНОМУ ПЕРИОДУ 2021/2022 ГГ.



ПО СОСТОЯНИЮ НА 26.08.2021

№	МО РТ	План	Факт	%	Динамика, %
31	Аксубаевский	10	10	100,0	0,0
32	Алексеевский	95	95	100,0	0,0
33	Апастовский	114	114	100,0	0,0
34	Буинский	60	60	100,0	0,0
35	Высокогорский	6	6	100,0	0,0
36	Елабужский	11	11	100,0	0,0
37	Заинский	42	42	100,0	0,0
38	К-Устьинский	81	81	100,0	0,0
39	Муслюмовский	2	2	100,0	0,0
40	г.Н. Челны	1	1	100,0	0,0
41	Новошешминский	5	5	100,0	0,0
42	Нурлатский	50	50	100,0	0,0
43	Сармановский	2	2	100,0	0,0
44	Спасский	81	81	100,0	0,0
45	Тукаевский	52	52	100,0	0,0
<b>ВСЕГО по РТ</b>		<b>3 267</b>	<b>3 210</b>	<b>98,3</b>	<b>7,14</b>



# ПОДГОТОВКА ОБЪЕКТОВ ОБРАЗОВАНИЯ К ОТОПИТЕЛЬНОВОМУ ПЕРИОДУ 2021/2022 ГГ.



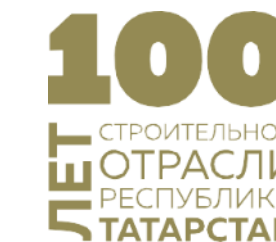
ПО СОСТОЯНИЮ НА 26.08.2021

№	МО РТ	План	Факт	%	Динамика, %
1	Заинский	47	36	76,6	6,4
2	г.Н.Челны	214	188	87,9	34,6
3	Пестречинский	32	30	93,8	18,8
4	Кайбицкий	24	23	95,8	4,2
5	Зеленодольский	95	93	97,9	1,1
6	Сабинский	56	55	98,2	8,9
7	г.Казань	622	614	98,7	3,4
8	Нижнекамский	167	165	98,8	13,2
9	Лениногорский	86	85	98,8	9,3
10	Арский	87	86	98,9	3,4
11	Тюлячинский	39	39	100,0	41,0
12	Актанышский	96	96	100,0	26,0
13	Мамадышский	78	78	100,0	23,1
14	Агрызский	31	31	100,0	19,4
15	Чистопольский	76	76	100,0	13,2
<b>ВСЕГО по РТ</b>		<b>3 338</b>	<b>3 283</b>	<b>98,4</b>	<b>7,4</b>

№	МО РТ	План	Факт	%	Динамика, %
16	Черемшанский	51	51	100,0	9,8
17	Аксубаевский	42	42	100,0	9,5
18	Ютазинский	32	32	100,0	9,4
19	Мензелинский	53	53	100,0	7,5
20	Атнинский	27	27	100,0	7,4
21	Менделеевский	35	35	100,0	5,7
22	Азнакаевский	89	89	100,0	4,5
23	Елабужский	68	68	100,0	4,4
24	Лаишевский	51	51	100,0	3,9
25	Нурлатский	59	59	100,0	3,4
26	Новошешминский	32	32	100,0	3,1
27	Дрожжановский	49	49	100,0	2,0
28	Алексеевский	31	31	100,0	0,0
29	Алькеевский	64	64	100,0	0,0
30	Альметьевский	157	157	100,0	0,0
<b>ВСЕГО по РТ</b>		<b>3 338</b>	<b>3 283</b>	<b>98,4</b>	<b>7,4</b>



# ПОДГОТОВКА ОБЪЕКТОВ ОБРАЗОВАНИЯ К ОТОПИТЕЛЬНОМУ ПЕРИОДУ 2021/2022 ГГ.



ПО СОСТОЯНИЮ НА 26.08.2021

№	МО РТ	План	Факт	%	Динамика, %
31	Апастовский	46	46	100,0	0,0
32	Бавлинский	38	38	100,0	0,0
33	Балтасинский	58	58	100,0	0,0
34	Бугульминский	84	84	100,0	0,0
35	Буинский	71	71	100,0	0,0
36	Верхнеуслонский	36	36	100,0	0,0
37	Высокогорский	70	70	100,0	0,0
38	К-Устьинский	24	24	100,0	0,0
39	Кукморский	61	61	100,0	0,0
40	Муслюмовский	34	34	100,0	0,0
41	Р-Слободский	49	49	100,0	0,0
42	Сармановский	42	42	100,0	0,0
43	Спасский	40	40	100,0	0,0
44	Тетюшский	44	44	100,0	0,0
45	Тукаевский	51	51	100,0	0,0
<b>ВСЕГО по РТ</b>		<b>3 338</b>	<b>3 283</b>	<b>98,4</b>	<b>7,4</b>



# Подготовка объектов здравоохранения к отопительному периоду 2021/2022 гг.



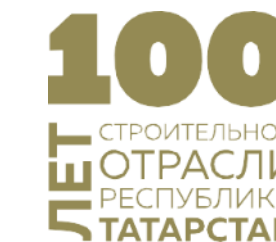
ПО СОСТОЯНИЮ НА 26.08.2021

№	МО РТ	План	Факт	%	Динамика, %
1	Агрызский	45	40	88,9	2,2
2	Заинский	38	34	89,5	0,0
3	Муслюмовский	14	13	92,9	0,0
4	Азнакаевский	57	53	93,0	14,0
5	Зеленодольский	75	70	93,3	1,3
6	Нижнекамский	48	46	95,8	2,1
7	Менделеевский	27	26	96,3	3,7
8	Бавлинский	33	32	97,0	21,2
9	г.Н.Челны	35	34	97,1	20,0
10	Нурлатский	30	30	100,0	50,0
11	Пестречинский	38	38	100,0	36,8
12	Черемшанский	38	38	100,0	31,6
13	Актанышский	68	68	100,0	25,0
14	Мамадышский	69	69	100,0	20,3
15	Сабинский	15	15	100,0	20,0
<b>ВСЕГО по РТ</b>		<b>2 014</b>	<b>1 990</b>	<b>98,8</b>	<b>6,74</b>

№	МО РТ	План	Факт	%	Динамика, %
16	Чистопольский	52	52	100,0	17,3
17	Атнинский	28	28	100,0	10,7
18	Тюлячинский	32	32	100,0	9,4
19	Алькеевский	44	44	100,0	9,1
20	Елабужский	47	47	100,0	8,5
21	Аксубаевский	24	24	100,0	8,3
22	К-Устьинский	40	40	100,0	7,5
23	Тетюшский	61	61	100,0	6,6
24	Дрожжановский	19	19	100,0	5,3
25	Мензелинский	46	46	100,0	4,3
26	Новошешминский	25	25	100,0	4,0
27	Алексеевский	25	25	100,0	0,0
28	Альметьевский	88	88	100,0	0,0
29	Апастовский	60	60	100,0	0,0
30	Арский	19	19	100,0	0,0
<b>ВСЕГО по РТ</b>		<b>2 014</b>	<b>1 990</b>	<b>98,8</b>	<b>6,74</b>



# Подготовка объектов здравоохранения к отопительному периоду 2021/2022 гг.



ПО СОСТОЯНИЮ НА 26.08.2021

№	МО РТ	План	Факт	%	Динамика, %
31	Балтасинский	55	55	100,0	0,0
32	Бугульминский	51	51	100,0	0,0
33	Буинский	73	73	100,0	0,0
34	Верхнеуслонский	36	36	100,0	0,0
35	Высокогорский	56	56	100,0	0,0
36	г.Казань	116	116	100,0	0,0
37	Кайбицкий	16	16	100,0	0,0
38	Кукморский	67	67	100,0	0,0
39	Лаишевский	44	44	100,0	0,0
40	Лениногорский	50	50	100,0	0,0
41	Р-Слободский	56	56	100,0	0,0
42	Сармановский	29	29	100,0	0,0
43	Спасский	42	42	100,0	0,0
44	Тукаевский	62	62	100,0	0,0
45	Ютазинский	21	21	100,0	0,0
<b>ВСЕГО по РТ</b>		<b>2 014</b>	<b>1 990</b>	<b>98,8</b>	<b>6,74</b>



# ПОДГОТОВКА ОБЪЕКТОВ КУЛЬТУРЫ К ОТОПИТЕЛЬНОМУ ПЕРИОДУ 2021/2022 ГГ.



ПО СОСТОЯНИЮ НА 26.08.2021

№	МО РТ	План	Факт	%	Динамика, %
1	г.Н.Челны	19	14	73,7	36,8
2	Лениногорский	52	48	92,3	1,9
3	г.Казань	33	31	93,9	0,0
4	Нижнекамский	19	18	94,7	10,5
5	Бугульминский	43	41	95,3	20,9
6	Зеленодольский	60	58	96,7	6,7
7	Бавлинский	33	32	97,0	3,0
8	Р-Слободский	45	44	97,8	8,9
9	Заинский	45	44	97,8	0,0
10	Пестречинский	24	24	100,0	33,3
11	Актанышский	67	67	100,0	31,3
12	Чистопольский	36	36	100,0	27,8
13	Атнинский	27	27	100,0	25,9
14	К-Устьинский	40	40	100,0	25,0
15	Мамадышский	81	81	100,0	23,5
<b>ВСЕГО по РТ</b>		<b>1 970</b>	<b>1 951</b>	<b>99,0</b>	<b>7,8</b>

№	МО РТ	План	Факт	%	Динамика, %
16	Тюлячинский	33	33	100,0	21,2
17	Сабинский	59	59	100,0	15,3
18	Нурлатский	49	49	100,0	14,3
19	Алькеевский	50	50	100,0	14,0
20	Агрызский	42	42	100,0	11,9
21	Менделеевский	21	21	100,0	9,5
22	Ютазинский	23	23	100,0	8,7
23	Тетюшский	52	52	100,0	7,7
24	Черемшанский	40	40	100,0	7,5
25	Елабужский	34	34	100,0	5,9
26	Кайбицкий	39	39	100,0	5,1
27	Арский	81	81	100,0	4,9
28	Новошешминский	29	29	100,0	3,4
29	Дрожжановский	37	37	100,0	2,7
30	Аксубаевский	51	51	100,0	2,0
<b>ВСЕГО по РТ</b>		<b>1 970</b>	<b>1 951</b>	<b>99,0</b>	<b>7,8</b>



# ПОДГОТОВКА ОБЪЕКТОВ КУЛЬТУРЫ К ОТОПИТЕЛЬНОМУ ПЕРИОДУ 2021/2022 ГГ.



ПО СОСТОЯНИЮ НА 26.08.2021

№	МО РТ	План	Факт	%	Динамика, %
31	Альметьевский	61	61	100,0	1,6
32	Азнакаевский	55	55	100,0	0,0
33	Алексеевский	49	49	100,0	0,0
34	Апастовский	64	64	100,0	0,0
35	Балтасинский	49	49	100,0	0,0
36	Буинский	61	61	100,0	0,0
37	Верхнеуслонский	36	36	100,0	0,0
38	Высокогорский	35	35	100,0	0,0
39	Кукморский	72	72	100,0	0,0
40	Лаишевский	29	29	100,0	0,0
41	Мензелинский	39	39	100,0	0,0
42	Муслюмовский	31	31	100,0	0,0
43	Сармановский	51	51	100,0	0,0
44	Спасский	33	33	100,0	0,0
45	Тукаевский	41	41	100,0	0,0
<b>ВСЕГО по РТ</b>		<b>1 970</b>	<b>1 951</b>	<b>99,0</b>	<b>7,8</b>



# ПОДГОТОВКА ОБЪЕКТОВ СОЦИАЛЬНОЙ ЗАЩИТЫ К ОТОПИТЕЛЬНОМУ ПЕРИОДУ 2021/2022 ГГ.



ПО СОСТОЯНИЮ НА 26.08.2021

№	МО РТ	План	Факт	%	Динамика, %
1	Нижнекамский	7	5	71,4	0,0
2	г.Н. Челны	7	6	85,7	14,3
3	Кайбицкий	3	3	100,0	66,7
4	Сабинский	10	10	100,0	50,0
5	Тюлячинский	2	2	100,0	50,0
6	Нурлатский	3	3	100,0	33,3
7	Пестречинский	3	3	100,0	33,3
8	Р-Слободский	4	4	100,0	25,0
9	Мензелинский	4	4	100,0	18,8
10	г.Казань	10	10	100,0	10,0
11	Агрызский	3	3	100,0	0,0
12	Азнакаевский	3	3	100,0	0,0
13	Аксубаевский	4	4	100,0	0,0
14	Актанышский	4	4	100,0	0,0
15	Алексеевский	4	4	100,0	0,0
<b>ВСЕГО по РТ</b>		<b>171</b>	<b>168</b>	<b>98,2</b>	<b>3,11</b>

№	МО РТ	План	Факт	%	Динамика, %
16	Алькеевский	3	3	100,0	0,0
17	Альметьевский	2	2	100,0	0,0
18	Апастовский	2	2	100,0	0,0
19	Арский	5	5	100,0	0,0
20	Атнинский	2	2	100,0	0,0
21	Бавлинский	6	6	100,0	0,0
22	Балтасинский	3	3	100,0	0,0
23	Бугульминский	6	6	100,0	0,0
24	Буинский	3	3	100,0	0,0
25	Верхнеуслонский	2	2	100,0	0,0
26	Высокогорский	3	3	100,0	0,0
27	Дрожжановский	3	3	100,0	0,0
28	Елабужский	6	6	100,0	0,0
29	Заинский	2	2	100,0	0,0
30	Зеленодольский	6	6	100,0	0,0
<b>ВСЕГО по РТ</b>		<b>171</b>	<b>168</b>	<b>98,2</b>	<b>3,11</b>



# ПОДГОТОВКА ОБЪЕКТОВ СОЦИАЛЬНОЙ ЗАЩИТЫ К ОТОПИТЕЛЬНОМУ ПЕРИОДУ 2021/2022 ГГ.



**100**  
СТРОИТЕЛЬНОЙ  
ОТРАСЛИ  
РЕСПУБЛИКИ  
ТАТАРСТАН

ПО СОСТОЯНИЮ НА 26.08.2021

№	МО РТ	План	Факт	%	Динамика, %
31	К-Устьинский	3	3	100,0	0,0
32	Кукморский	3	3	100,0	0,0
33	Лаишевский	4	4	100,0	0,0
34	Лениногорский	3	3	100,0	0,0
35	Мамадышский	5	5	100,0	0,0
36	Менделеевский	2	2	100,0	0,0
37	Муслюмовский	2	2	100,0	0,0
38	Новошешминский	3	3	100,0	0,0
39	Сармановский	3	3	100,0	0,0
40	Спасский	3	3	100,0	0,0
41	Тетюшский	4	4	100,0	0,0
42	Тукаевский	2	2	100,0	0,0
43	Черемшанский	3	3	100,0	0,0
44	Чистопольский	4	4	100,0	0,0
45	Ютазинский	2	2	100,0	0,0
<b>ВСЕГО по РТ</b>		<b>171</b>	<b>168</b>	<b>98,2</b>	<b>3,11</b>



# ПОДГОТОВКА ОБЪЕКТОВ СПОРТА К ОТОПИТЕЛЬНОВОМУ ПЕРИОДУ 2021/2022 ГГ.



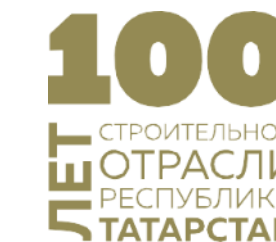
ПО СОСТОЯНИЮ НА 26.08.2021

№	МО РТ	План	Факт	%	Динамика, %
1	г.Н Челны	17	11	64,7	47,1
2	Бавлинский	3	2	66,7	0,0
3	Бугульминский	8	6	75,0	0,0
4	Заинский	6	5	83,3	0,0
5	Нижнекамский	9	8	88,9	11,1
6	г.Казань	23	22	95,7	13,0
7	Агрызский	4	4	100,0	50,0
8	Азнакаевский	6	6	100,0	50,0
9	Арский	2	2	100,0	50,0
10	К-Устьинский	2	2	100,0	50,0
11	Пестречинский	4	4	100,0	50,0
12	Высокогорский	5	5	100,0	40,0
13	Лениногорский	10	10	100,0	40,0
14	Тюлячинский	3	3	100,0	33,3
15	Сабинский	7	7	100,0	28,6
<b>ВСЕГО по РТ</b>		<b>243</b>	<b>231</b>	<b>95,1</b>	<b>13,51</b>

№	МО РТ	План	Факт	%	Динамика, %
16	Лаишевский	4	4	100,0	25,0
17	Ютазинский	4	4	100,0	25,0
18	Мамадышский	5	5	100,0	20,0
19	Черемшанский	5	5	100,0	20,0
20	Чистопольский	5	5	100,0	20,0
21	Алексеевский	6	6	100,0	16,7
22	Тетюшский	3	3	100,0	10,0
23	Аксубаевский	3	3	100,0	0,0
24	Актанышский	5	5	100,0	0,0
25	Алькеевский	2	2	100,0	0,0
26	Альметьевский	9	9	100,0	0,0
27	Апастовский	4	4	100,0	0,0
28	Атнинский	2	2	100,0	0,0
29	Балтасинский	6	6	100,0	0,0
30	Буинский	5	5	100,0	0,0
<b>ВСЕГО по РТ</b>		<b>243</b>	<b>231</b>	<b>95,1</b>	<b>13,51</b>



# ПОДГОТОВКА ОБЪЕКТОВ СПОРТА К ОТОПИТЕЛЬНОМУ ПЕРИОДУ 2021/2022 ГГ.

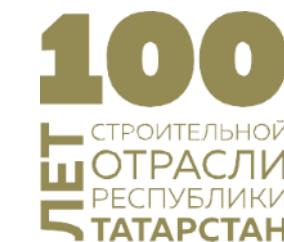


ПО СОСТОЯНИЮ НА 26.08.2021

№	МО РТ	План	Факт	%	Динамика, %
31	Верхнеуслонский	5	5	100,0	0,0
32	Дрожжановский	4	4	100,0	0,0
33	Елабужский	10	10	100,0	0,0
34	Зеленодольский	10	10	100,0	0,0
35	Кайбицкий	1	1	100,0	0,0
36	Кукморский	4	4	100,0	0,0
37	Менделеевский	5	5	100,0	0,0
38	Мензелинский	3	3	100,0	0,0
39	Муслюмовский	1	1	100,0	0,0
40	Новошешминский	2	2	100,0	0,0
41	Нурлатский	4	4	100,0	0,0
42	Р-Слободский	3	3	100,0	0,0
43	Сармановский	6	6	100,0	0,0
44	Спасский	3	3	100,0	0,0
45	Тукаевский	5	5	100,0	0,0
<b>ВСЕГО по РТ</b>		<b>243</b>	<b>231</b>	<b>95,1</b>	<b>13,51</b>



# ПРЕДЪЯВЛЕНИЕ ПАСПОРТОВ ГОТОВНОСТИ 2021/2022ГГ. ПО СОСТОЯНИЮ НА 26 АВГУСТА 2021 ГОДА



№	МО РТ	План	Факт	%	Дин-ка
1	Заинский	219	189	86,3	4,6
2	Сармановский	151	132	87,4	0,0
3	Агрызский	184	161	87,5	20,7
4	г.Казань	5 831	5 176	88,8	15,0
5	Сабинский	111	102	91,9	5,4
6	Азнакаевский	343	320	93,3	13,1
7	Балтасинский	45	42	93,3	0,0
8	Верхнеуслонский	92	86	93,5	33,7
9	Р-Слободский	63	59	93,7	0,0
10	г.Н. Челны	1 426	1 340	94,0	11,7
11	К-Устьинский	87	82	94,3	2,3
12	Пестречинский	420	396	94,3	17,9
13	Кукморский	133	126	94,7	1,5
14	Нижнекамский	999	954	95,5	2,3
15	Бугульминский	875	839	95,9	8,8
	<b>ВСЕГО по РТ</b>	<b>17 447</b>	<b>16 369</b>	<b>93,82</b>	<b>9,04</b>

№	МО РТ	План	Факт	%	Дин-ка
16	Бавлинский	199	191	96,0	4,0
17	Спасский	75	72	96,0	4,0
18	Зеленодольский	920	885	96,2	8,9
19	Алексеевский	112	108	96,4	0,0
20	Чистопольский	455	439	96,5	2,4
21	Буинский	175	170	97,1	0,0
22	Тукаевский	257	251	97,7	0,8
23	Новошешминский	43	42	97,7	0,0
24	Менделеевский	135	132	97,8	3,0
25	Арский	220	216	98,2	7,3
26	Лениногорский	512	503	98,2	7,8
27	Мензелинский	169	167	98,8	1,8
28	Аксубаевский	110	109	99,1	14,5
29	Нурлатский	353	350	99,2	4,0
30	Елабужский	465	462	99,4	2,2
	<b>ВСЕГО по РТ</b>	<b>17 447</b>	<b>16 369</b>	<b>93,82</b>	<b>9,04</b>



# ПРЕДЪЯВЛЕНИЕ ПАСПОРТОВ ГОТОВНОСТИ 2021/2022ГГ. ПО СОСТОЯНИЮ НА 26 АВГУСТА 2021 ГОДА



**100**  
СТРОИТЕЛЬНОЙ  
ОТРАСЛИ  
РЕСПУБЛИКИ  
ТАТАРСТАН

№	МО РТ	План	Факт	%	Дин-ка
31	Атнинский	5	5	100,0	20,0
32	Тюлячинский	24	24	100,0	12,5
33	Апастовский	38	38	100,0	7,9
34	Лаишевский	247	247	100,0	6,5
35	Муслюмовский	60	60	100,0	5,0
36	Черемшанский	30	30	100,0	3,3
37	Актанышский	77	77	100,0	0,0
38	Алькеевский	15	15	100,0	0,0
39	Альметьевский	1 017	1 017	100,0	0,0
40	Высокогорский	309	309	100,0	0,0
41	Дрожжановский	19	19	100,0	0,0
42	Кайбицкий	4	4	100,0	0,0
43	Мамадышский	139	139	100,0	0,0
44	Тетюшский	94	94	100,0	0,0
45	Ютазинский	190	190	100,0	0,0
	<b>ВСЕГО по РТ</b>	<b>17 447</b>	<b>16 369</b>	<b>93,82</b>	<b>9,04</b>





**СПАСИБО ЗА ВНИМАНИЕ!**