



# МИНИСТЕРСТВО СТРОИТЕЛЬСТВА, АРХИТЕКТУРЫ И ЖИЛИЩНО- КОММУНАЛЬНОГО ХОЗЯЙСТВА РЕСПУБЛИКИ ТАТАРСТАН

*04 сентября 2021 г.*

Тема сегодняшнего доклада – объекты строительства, которые ведутся в рамках республиканских программ и Национальных проектов. Также остановлюсь на реализации программ обеспечения жильем отдельных категорий граждан.

# ОБЩИЙ АНАЛИЗ ПО ПРОГРАММАМ СТРОИТЕЛЬСТВА НА 2021 ГОД

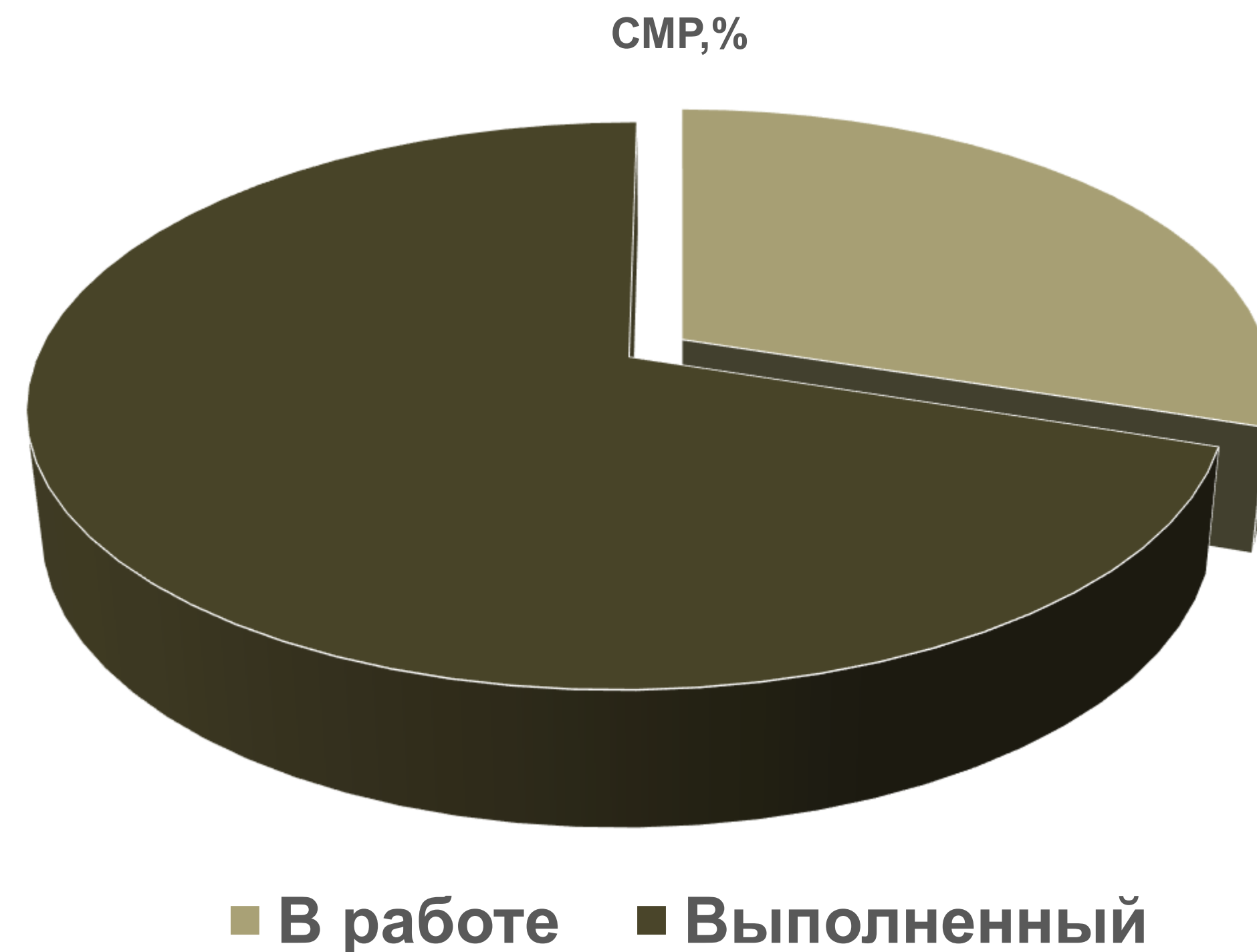


**17** программ, из них:  
*1 070 объектов на 8 628,78 млн.руб.*

**1** программа реализована  
*49 объектов на 59,79 млн.руб.*

**16** программ в работе  
*1 021 объект на 8 568,99 млн.руб.*

**Общий СМР составляет 70 %**



В этом году, напомним, мы реализуем 17 республиканских программ общей сметной стоимостью более 8 600 млн рублей. К настоящему моменту запланированные программные мероприятия выполнены на 70%.

# ОБЩИЙ АНАЛИЗ ПО НАЦИОНАЛЬНЫМ ПРОЕКТАМ НА 2021 ГОД



**6** национальных проектов

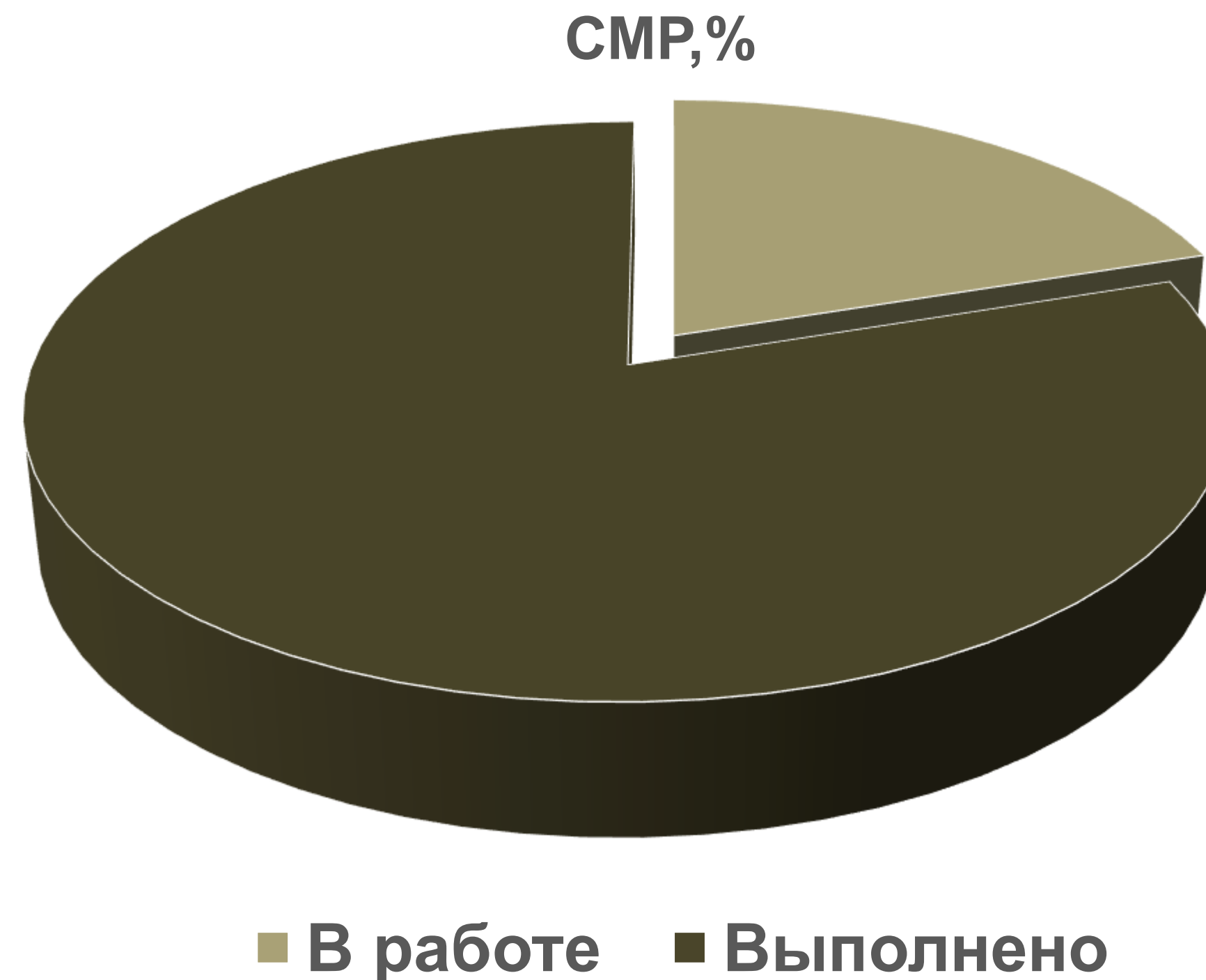
**12** федеральных проектов

**95** объектов (**11** объектов завершены)


**3,77** тыс. кв.метров АЖФ

*На общую сумму 11 341,15 млн рублей  
(освоено 4 525,46 млн рублей)*

**Общий СМР составляет 80%**



# РЕАЛИЗАЦИЯ НАЦИОНАЛЬНЫХ ПРОЕКТОВ НА 2021 ГОД



НАИМЕНОВАНИЕ ПРОЕКТА		КОЛИЧЕСТВО ОБЪЕКТОВ	СМР/%
НП «ЖИЛЬЕ И ГОРОДСКАЯ СРЕДА»	1. ФП «ЖИЛЬЕ»	1-школа (поставка оборудования)	100,00
		3-детских сада	78,69
		3 (1-очистн. сооруж., 1 внутрипл. сети водоснабж., 1 внепл. сети водоснабж.)	29,00 39,00 10,00
		2. ФП «ФОРМИРОВАНИЕ КОМФОРТНОЙ ГОРОДСКОЙ СРЕДЫ»	49 (парки, скверы)
	3. ФП «ЧИСТАЯ ВОДА»	8 (конкурс малых городов 2021 г.)	70,96
		1 (строительство станц. водопод.)	65,00
НП «ЭКОЛОГИЯ»	4. ФП «ОЗДОРОВЛЕНИЕ ВОЛГИ»	1 реконструкция БОСК г.Казань	29,56
		1 строительство БОС в с.Коцаково	98,62
	5. ФП «ЧИСТАЯ СТРАНА»	2 (рекультивация свалки, переходящие объекты)	96,60
НП «ЗДРАВООХРАНЕНИЕ»	6. ФП «РАЗВИТИЕ ДЕТСКОГО ЗДРАВООХРАНЕНИЯ»	1 (строительство детс.онкологии и гематол.)	100,00
<b>ИТОГО:</b>		<b>95</b>	

# РЕАЛИЗАЦИЯ НАЦИОНАЛЬНЫХ ПРОЕКТОВ НА 2021 ГОД




НАИМЕНОВАНИЕ ПРОЕКТА		КОЛИЧЕСТВО ОБЪЕКТОВ	СМР/%
НП «КУЛЬТУРА»	7. ФП «КУЛЬТУРНАЯ СРЕДА»	3 - строительство дома культуры	34,67
		2- капитальный ремонт детских музыкальных школ	86,55
		2 - строительство центра культурного развития	33,85
НП «ДЕМОГРАФИЯ»	8. ФП «СОДЕЙСТВИЕ ЗАНЯТОСТИ ЖЕНЩИНЫ»	13 (строительство детских садов)	85,72
	9. ФП «СПОРТ-НОРМА ЖИЗНИ»	1 (универсальный спортивный зал)	100,00
		1 (Поставка оборудования для создания ФОК)	100,00
НП «ОБРАЗОВАНИЕ»	10. ФП «СОВРЕМЕННАЯ ШКОЛА»	1 (строительство школы)	100,00
	11. ФП «УСПЕХ КАЖДОГО РЕБЕНКА»	2 (капремонт спорт.залов)	100,00
<b>ИТОГО:</b>		<b>95</b>	


# ФЕДЕРАЛЬНЫЙ ПРОЕКТ «ЖИЛЬЕ»



НАИМЕНОВАНИЕ ПРОГРАММЫ	Сумма по ГК, тыс. рублей	СМР, %	
		Факт	Динамика за 2 недели
Общеобразовательная школа на 1 501 место с бассейном в жилом комплексе по ул. Н. Ершова Советского района г. Казани	80 081,84	100,00	1,00



# ФЕДЕРАЛЬНЫЙ ПРОЕКТ «СОВРЕМЕННАЯ ШКОЛА»



НАИМЕНОВАНИЕ ПРОГРАММЫ	Сумма по ГК, тыс. рублей	СМР, %	
		Факт	Динамика за 2 недели
Общеобразовательная школа на 1224 места в квартале 3 ЖК «Салават Купере», г.Казань	1 441 000,40	100,00	1,00



# СТРОИТЕЛЬСТВО ДОШКОЛЬНЫХ ОБРАЗОВАТЕЛЬНЫХ ОРГАНИЗАЦИЙ



№	МО РТ	Сумма по ГК, тыс. рублей	СМР, %	
			Факт	Динамика за 2 недели
1	ДОО на 220 мест в г.Казани, Ново-Савиновский район, ЖК «Столичный»	270 800,59	65,00	6,00
2	ДОО на 330 мест в ЖК «Новые горки», г. Казань	375 095,15	66,00	7,00
3	ДОО на 260 мест в г.Казани, ЖК «Лето»	268 455,01	72,00	7,00
4	ДОО на 220 мест в Высокогорском районе, д.Эстачи	270 800,59	75,00	7,00
5	ДОО на 140 мест в г. Казани, п. Константиновка	170 635,35	78,00	2,00
6	ДОО на 120 мест в Пестречинском МО, с.Богородское	178 868,36	82,00	8,00
7	ДОО на 260 мест в г. Казани, 3-й квартал ЖК «Салават Купере» (позиция 2)	279 750,60	83,00	9,00
8	ДОО на 220 мест в Пестречинском МО, ЖК «Светлый»	268 612,14	85,00	11,00
9	ДОО на 140 мест в г.Альметьевск, мкр.Урсала	187 244,21	88,00	4,00
10	ДОО на 140 мест в г.Казани, ул.Аделя Кутуя, д.86	176 706,64	93,00	10,00
11	ДОО на 220 мест в г.Набережные Челны, ЖР «Притяжение»	267 956,21	98,50	2,50
<b>ИТОГО</b>		<b>379 1699,38</b>	<b>84,12</b>	<b>4,94</b>
12	ДОО на 50 мест в Лайшевском районе, с.Державино	101 217,12	100,00	5,00
13	ДОО на 120 мест в г. Казани, ЖК«Весна-2» (позиция 2)	166 751,14	100,00	2,00
14	ДОО на 220 мест в г.Казани, ЖК «Седьмое небо» (позиция 2)	267 220,91	100,00	-
15	ДОО на 220 мест в г.Набережные Челны, мкр.34 «Прибрежный»	284 690,31	100,00	-
16	ДОО на 220 мест в г.Набережные Челны, мкр.63 «Яшьлек»	256 895,04	100,00	-



# ДОО НА 50 МЕСТ В ЛАИШЕВСКОМ РАЙОНЕ, С.ДЕРЖАВИНО



**100**  
СТРОИТЕЛЬНОЙ  
ОТРАСЛИ  
РЕСПУБЛИКИ  
ТАТАРСТАН



# ДОО НА 120 МЕСТ В Г. КАЗАНИ, ЖИЛОЙ КОМПЛЕКС «ВЕСНА-2» (ПОЗИЦИЯ 2)



**100**  
СТРОИТЕЛЬНОЙ  
ОТРАСЛИ  
РЕСПУБЛИКИ  
ТАТАРСТАН




# ДОО НА 260 МЕСТ В Г. КАЗАНИ, 3-Й КВАРТАЛ ЖК «САЛАВАТ КУПЕРЕ» (ПОЗИЦИЯ 2)



**100**  
СТРОИТЕЛЬНОЙ  
ОТРАСЛИ  
РЕСПУБЛИКИ  
ТАТАРСТАН



# ФЕДЕРАЛЬНЫЙ ПРОЕКТ «ЖИЛЬЕ»



№	НАИМЕНОВАНИЕ ПРОГРАММЫ	Сумма по ГК, тыс. рублей	СМР, %	
			ФАКТ	Динамика за 2 недели
1	Реконструкция очистных сооружений поверхностного стока жилого комплекса «Светлая долина» г.Казани.	17 860,47	29,00	6,00
2	Внеплощадочные наружные сети водоснабжения В1 ЖК «Лето» в Советском районе г.Казани	971,30	10,00	10,00
3	Внутриплощадочные наружные сети водоснабжения В1 ЖК «Лето» в Советском районе г.Казани	31 593,58	39,00	21,00

# ФОРМИРОВАНИЕ КОМФОРТНОЙ ГОРОДСКОЙ СРЕДЫ



№	МО РТ	Сумма по ГК, тыс. рублей	СМР, %	
			Факт	Динамика за 2 недели
1	Чистопольский, Парк отдыха, 2 очередь	32 515,25	20,00	6,00
2	Пестречинский, Детский городок	33 887,54	29,00	6,00
3	Н.Челны, Парк Гренада, 3 очередь	53 579,43	36,00	11,00
4	Сабинский, Парк по ул. З.Юсупова, 2 очередь	23 173,86	40,00	20,00
5	Сармановский, Сквер «100 летия ТАССР»	25 746,23	45,00	21,00
6	Черемшанский, ул. Советская	14 051,74	52,00	2,00
7	Альметьевский, Внутриквартальный бульвар микрорайона Западные Ворота (от ул. Гафиатуллина до ул.Бигаш)	78 567,73	53,00	0,00
8	Балтасинский, Набережная вдоль реки Шошма	17 608,76	60,00	15,00
9	Рыбно-Слободский, Сквер Ленина, 4 очередь	18 641,38	62,00	3,00
10	Нижнекамский, Экопарк, 2 очередь	44 775,00	64,00	4,00
11	Н.Челны, Бульвар Юных Ленинцев, 2 очередь	49 750,00	65,00	29,00
12	Елабужский, Георгиевский парк с прилегающим сквером по ул. Марджани	64 253,96	68,00	34,00
<b>ИТОГО</b>		<b>1 452 960,79</b>	<b>73,81</b>	<b>13,70</b>

# ФОРМИРОВАНИЕ КОМФОРТНОЙ ГОРОДСКОЙ СРЕДЫ



№	МО РТ	Сумма по ГК, тыс .рублей	СМР, %	
			Факт	Динамика за 2 недели
13	Нурлатский, Городское озеро	41 627,20	68,50	9,50
14	Нижнекамский, Школьный бульвар	9 950,00	69,00	16,00
15	Агрызский, ул. Карла Маркса, 3 очередь	26 117,80	70,00	17,00
16	Муслюмовский, Парк "Спортивный"	14 536,12	70,00	21,00
17	Апастовский, Набережная р.Табарка	14 676,03	70,00	12,00
18	Тетюшский, Березовая роща, 2 очередь	16 234,49	70,00	10,00
19	Лениногорский, Парк «Мэхэббэт»	60 976,36	70,00	10,00
20	Тюлячинский, Береговая линия р. Тюлячки, 4 очередь	10 363,18	72,00	12,00
21	Новошешминский, Площадь перед зданием ЗАГС, 2 очередь	9 614,03	75,00	23,00
22	Ютазинский, Сквер по ул. Ленина	15 229,61	75,00	15,00
23	Алькеевский, Сквер "Спортивный"	14 046,47	75,00	10,00
24	Верхнеуслонский, Парк отдыха	12 437,50	75,00	9,00
25	Менделеевский, Бульвар Интернационалистов	22 612,75	75,00	5,00
<b>ИТОГО</b>		<b>1 452 960,79</b>	<b>73,81</b>	<b>13,70</b>

# ФОРМИРОВАНИЕ КОМФОРТНОЙ ГОРОДСКОЙ СРЕДЫ



№	МО РТ	Сумма по ГК, тыс. рублей	СМР, %	
			Факт	Динамика за 2 недели
26	Высокогорский, Сквер "100 лет ТАССР", 2 очередь	38 786,32	76,00	12,00
27	Атнинский, Парк по ул. Пионерская	9 690,00	77,00	2,00
28	Арский, Площадь Советская и ул. Большая, 4 очередь	38 578,72	78,00	40,00
29	Аксубаевский, Сквер по ул. Мазилина, 3 очередь	21 056,55	79,00	0,00
30	Нижнекамский, Центральный сквер, 2 очередь	9 950,00	80,00	20,00
31	Алексеевский, Сквер по ул. Казакова (Парк Победы), 3 очередь	18 780,53	82,00	3,00
32	Чистопольский, Центральная площадь	24 403,99	83,00	5,00
33	Бавлинский, Парк Победы и Трудовой славы, 3 очередь	26 925,90	85,00	15,00
34	Тукаевский, Парк «Дружбы народов»	15 987,41	85,00	8,00
35	Дрожжановский, Парк «Дуслык»	16 223,21	85,00	10,00
36	Тюлячинский, Пруд в селе Баландыш	9 950,00	87,00	22,00
37	Нижнекамский, Сквер по ул. Корабельная	28 739,66	87,00	16,00
38	Зеленодольский. Парк «Березовая роща», мкр. Мирный, 2 очередь	92 953,60	88,00	5,00
<b>ИТОГО</b>		<b>1 452 960,79</b>	<b>73,81</b>	<b>13,70</b>

# ФОРМИРОВАНИЕ КОМФОРТНОЙ ГОРОДСКОЙ СРЕДЫ



№	МО РТ	Сумма по ГК, тыс. рублей	СМР, %	
			Факт	Динамика за 2 недели
39	Лаишевский, Парк по ул. О.Кошевого, 3 очередь	35 669,39	90,00	23,00
40	Нижнекамский, Пр.Химиков, 2 очередь	44 775,00	92,00	15,00
41	Камско-Устьинский. Набережная р. Волга, 2 очередь	11 092,01	92,00	9,00
42	Альметьевский, Бульвар по ул. Ризы Фахретдина (от ул. Ленина до ул. Советская)	78 567,73	92,00	0,00
43	Тукаевский, Сквер по ул.Центральная	15 987,41	93,00	13,00
44	Заинский, Набережная р.Зай, 4 очередь	13 271,55	95,00	10,00
45	Нижнекамский, Экстрим-парк	69 650,00	97,00	39,00
46	Азнакаевский, ул. Сююмбике, 2 очередь	45 226,26	97,00	22,00
47	Спасский, Центральная площадь, 3 очередь	13 989,31	98,00	3,00
48	Заинский, Площадь перед ДК «Энергетик» и бульвар Победы, 2 очередь	40 389,16	100,00	4,00
49	Балтасинский, Набережная Салкын чишма, 2 очередь	7 344,70	100,00	0,00
<b>ИТОГО</b>		<b>1 452 960,79</b>	<b>73,81</b>	<b>13,70</b>



# ФОРМИРОВАНИЕ КОМФОРТНОЙ ГОРОДСКОЙ СРЕДЫ АЛЬМЕТЬЕВСКИЙ РАЙОН



**100**  
СТРОИТЕЛЬНОЙ  
ОТРАСЛИ  
РЕСПУБЛИКИ  
ТАТАРСТАН



# ФОРМИРОВАНИЕ КОМФОРТНОЙ ГОРОДСКОЙ СРЕДЫ ТЮЛЯЧИНСКИЙ РАЙОН



**100**  
СТРОИТЕЛЬНОЙ  
ОТРАСЛИ  
РЕСПУБЛИКИ  
ТАТАРСТАН



# РЕАЛИЗАЦИЯ МЕРОПРИЯТИЙ ОБЪЕКТОВ ПОБЕДИТЕЛЕЙ ВСЕРОССИЙСКОГО КОНКУРСА МАЛЫХ ГОРОДОВ



№	МО РТ	Сумма по ГК, тыс. рублей	СМР, %	
			Факт	Динамика за 2 недели
1	Тетюшский, 320 ступеней к истории: вдоль по Троицкой	49 750,00	27,00	7,00
2	Мензелинский, «Парк им. В.И.Ленина»	49 750,00	55,00	6,00
3	Нурлатский, «Парк «Кондурча»	69 650,00	68,30	14,30
<b>ИТОГО</b>		<b>487 550,00</b>	<b>70,96</b>	<b>10,53</b>
4	Бугульминский, Благоустройство прилегающей территории по ул. М. Джалиля к центральному водоему	79 600,00	78,00	15,00
5	Азнакаевский, Набережная реки Черная	69 650,00	80,00	13,00
6	Мамадышский, «Набережная реки Вятка»	49 750,00	80,00	7,00
7	Менделеевский, Парк «Ушковские острова»	49 750,00	82,00	7,00
8	Буинский, Центральная площадь	69 650,00	85,00	10,00

# БЛАГОУСТРОЙСТВО ПРИЛЕГАЮЩЕЙ ТЕРРИТОРИИ АЗНАКАЕВСКИЙ РАЙОН



**100**  
СТРОИТЕЛЬНОЙ  
ОТРАСЛИ  
РЕСПУБЛИКИ  
ТАТАРСТАН



# ФЕДЕРАЛЬНЫЙ ПРОЕКТ «ОЗДОРОВЛЕНИЕ ВОЛГИ»



№	НАИМЕНОВАНИЕ ПРОГРАММЫ	Сумма по ГК, тыс. рублей	СМР, %	
			ФАКТ	ДИНАМИКА ЗА 2 НЕДЕЛИ
1	Реконструкция БОСК г.Казани	1 332 551,38	29,56	3,36
2	Строительство биологических очистных сооружений в с. Коцаково Пестречинского муниципального района	66 321,36	98,62	0,74
<b>ИТОГО</b>		<b>1 398 872,74</b>		

# РЕКОНСТРУКЦИЯ БОСК Г.КАЗАНИ



**100**  
СТРОИТЕЛЬНОЙ  
ОТРАСЛИ  
РЕСПУБЛИКИ  
ТАТАРСТАН



# СТРОИТЕЛЬСТВО БИОЛОГИЧЕСКИХ ОЧИСТНЫХ СООРУЖЕНИЙ С. КОЩАКОВО, ПЕСТРЕЧИНСКИЙ РАЙОН



**100**  
ЛЕТ  
СТРОИТЕЛЬНОЙ  
ОТРАСЛИ  
РЕСПУБЛИКИ  
ТАТАРСТАН



# ФЕДЕРАЛЬНЫЙ ПРОЕКТ «ЧИСТАЯ СТРАНА»



НАИМЕНОВАНИЕ ПРОГРАММЫ	Сумма по ГК, тыс. рублей	СМР, %	
		ФАКТ	ДИНАМИКА ЗА 2 НЕДЕЛИ
Рекультивация несанкционированной свалки, расположенной в районе с. Прости Нижнекамского района	719 880,00	95,79	0,77





# ФЕДЕРАЛЬНЫЙ ПРОЕКТ «ЧИСТАЯ ВОДА»



НАИМЕНОВАНИЕ ПРОГРАММЫ	Сумма по ГК, тыс. рублей	СМР, %	
		ФАКТ	ДИНАМИКА ЗА 2 НЕДЕЛИ
Строительство станции водоподготовки в п. Васильево Зеленодольского района	136 284,40	65,00	5,00



# СТРОИТЕЛЬСТВО ФЕЛЬДШЕРСКО-АКУШЕРСКИХ ПУНКТОВ




№	МО РТ	Сумма по ГК, тыс. рублей	СМР, %	
			Факт	Динамика за 2 недели
1	Мамадышский МР, Малокирменский	3 974,00	20,00	15,00
2	Тетюшский МР, Больше-Атрясский	3 974,00	20,00	15,00
3	Тукаевский МР, Новотроицкий	5 293,44	20,00	5,00
4	Нижнекамский МР, Верхне-Челнинский	3 974,01	40,00	35,00
5	Чистопольский МР, Татарско-Елтанский	3 974,01	44,00	0,00
6	Верхнеуслонский МР, Введено-Слободский	3 974,01	45,00	33,00
7	Тюлячинский МР, Шармашинский	3 974,01	45,00	30,00
8	Кайбицкий МР, Бурундуковский	3 974,01	50,00	30,00
9	Сабинский МР, Миченбашский	3 974,01	50,00	8,00
10	Ютазинский МР, Ташкичуйский	2 502,37	55,00	45,00
11	Елабужский МР, Гаринский	3 974,01	62,00	8,00
12	Агрызский МР, Янга-Аулский	3 974,01	62,00	16,00
13	Актанышский МР, Старо-Зияшевский	3 974,00	63,50	23,50
14	Дрожжановский МР, Коршанга-Шигалинский	2 502,37	65,00	25,00
<b>ИТОГО</b>		<b>165 284,33</b>	<b>72,08</b>	<b>15,65</b>

# СТРОИТЕЛЬСТВО ФЕЛЬДШЕРСКО-АКУШЕРСКИХ ПУНКТОВ



№	МО РТ	Сумма по ГК, тыс. рублей	СМР, %	
			Факт	Динамика за 2 недели
15	Заинский МР, Кадыровский	3 974,01	65,00	20,00
16	Менделеевский МР, Актазикский	3 974,00	65,00	5,00
17	Зеленодольский МР, Ильинский	3 974,00	70,00	60,00
18	Альметьевский МР, Клементейкинский	3 974,00	70,00	23,00
19	Высокогорский МР, Ювасинский	3 974,00	71,00	9,00
20	Камско-Устьинский МР, Шапкинский	3 974,01	72,00	5,00
21	Лайшевский МР, Шуранский	3 974,01	75,00	20,00
22	Новошешминский МР, Андреевский	3 974,00	75,00	23,00
23	Пестречинский МР, Карповский	3 974,00	76,00	4,00
24	Рыбно-Слободский МР, Шеморбашский	3 974,01	77,00	7,00
25	Апастовский МР, Шигаевский	3 974,00	80,00	10,00
26	Атнинский МР, Дусюмский	3 974,00	80,00	10,00
27	Спасский МР, Чечеклинский	3 974,00	80,00	0,00
28	Буинский МР, Малобуинковский	3 974,01	85,00	20,00
29	Азнакаевский МР, Ильбяковский	3 974,01	85,00	10,00
<b>ИТОГО</b>		<b>165 284,33</b>	<b>72,08</b>	<b>15,65</b>

# СТРОИТЕЛЬСТВО ФЕЛЬДШЕРСКО-АКУШЕРСКИХ ПУНКТОВ



№	МО РТ	Сумма по ГК, тыс. рублей	СМР, %	
			Факт	Динамика за 2 недели
30	Алексеевский МР, Подлесно-Шенталинский	3 974,00	90,00	14,00
31	Лениногорский МР, Нижне-Чершилинский	3 974,00	92,00	12,00
32	Алькеевский МР, Каракульский	3 974,00	95,00	0,00
33	Мензелинский МР, Атряклинский	3 974,00	95,00	10,00
34	Арский МР, Среднекорсинский	3 974,00	97,00	0,00
35	Балтасинский МР, Смаильский	3 974,00	99,00	9,00
36	Кукморский МР, Янцобинский	3 974,00	100,00	15,00
37	Бавлинский МР, Татарско-Тумбарлинский	3 974,00	100,00	47,00
38	Бугульминский МР, Наратлинский	3 974,00	100,00	1,00
39	Аксубаевский МР, Новоузеевский	3 974,01	100,00	22,00
40	Сармановский МР, Юлтимеровский	3 974,00	100,00	3,00
41	Черемшанский МР, Карамышевский	3 974,00	100,00	10,00
42	Нурлатский МР, Андреевский	3 974,00	100,00	-
<b>ИТОГО</b>		<b>165 284,33</b>	<b>72,08</b>	<b>15,65</b>

# СТРОИТЕЛЬСТВО ФЕЛЬДШЕРСКО-АКУШЕРСКИХ ПУНКТОВ, ЧЕРЕМШАНСКИЙ РАЙОН



**100**  
СТРОИТЕЛЬНОЙ  
ОТРАСЛИ  
РЕСПУБЛИКИ  
ТАТАРСТАН



# СТРОИТЕЛЬСТВО ФЕЛЬДШЕРСКО-АКУШЕРСКИХ ПУНКТОВ, ЗЕЛЕНОДОЛЬСКИЙ РАЙОН



**100**  
ЛЕТ  
СТРОИТЕЛЬНОЙ  
ОТРАСЛИ  
РЕСПУБЛИКИ  
ТАТАРСТАН



# СТРОИТЕЛЬСТВО ВРАЧЕБНЫХ АМБУЛАТОРИЙ



№	МО РТ	Сумма по ГК, тыс. рублей	СМР, %	
			Факт	Динамика за 2 недели
1	Нурлатский МР, Старо-Челнинская врачебная амбулатория	13 368,39	50,00	8,00
2	Спасский МР, Кузнечихинская врачебная амбулатория	13 368,39	52,00	0,00
3	Арский МР, Арская врачебная амбулатория	14 217,17	73,00	33,00
4	Азнакаевский МР, Вахитовская врачебная амбулатория	14 217,17	80,42	30,42
<b>ИТОГО</b>		<b>55 171,12</b>	<b>64,25</b>	<b>17,85</b>

# СТРОИТЕЛЬСТВО ВРАЧЕБНЫХ АМБУЛАТОРИЙ АРСКИЙ РАЙОН




**100**  
ЛЕТ  
СТРОИТЕЛЬНОЙ  
ОТРАСЛИ  
РЕСПУБЛИКИ  
ТАТАРСТАН





# СТРОИТЕЛЬСТВО КРЫТЫХ ФУТБОЛЬНЫХ МАНЕЖЕЙ С КАРКАСНО-ТЕНТОВЫМ ПОКРЫТИЕМ РАЗМЕРОМ 20-40 МЕТРОВ И АДМИНИСТРАТИВНЫМ ЗДАНИЕМ



№	МО РТ	Сумма по ГК, тыс. рублей	СМР, %	
			Факт	Динамика за 2 недели
1	Чистопольский муниципальный район, г.Чистополь, ул.Энгельса, д.140б	53 860,69	85,00	5,00
2	Альметьевский муниципальный район, г.Альметьевск, ул.Шевченко, д.136	53 860,69	86,00	5,00
3	Заинский муниципальный район, г.Заинск, пр.Победы, д.1/12	53 860,69	90,00	23,00
4	Бугульминский муниципальный район, г.Бугульма, ул.Нефтяников,д.19	53 860,69	95,00	10,00
<b>ИТОГО</b>		<b>215 442,77</b>	<b>89,00</b>	<b>10,75</b>

# ФУТБОЛЬНЫЙ МАНЕЖ ЗАЙНСКИЙ РАЙОН



**100**  
СТРОИТЕЛЬНОЙ  
ОТРАСЛИ  
РЕСПУБЛИКИ  
ТАТАРСТАН



# СТРОИТЕЛЬСТВО ЗДАНИЙ (ПОМЕЩЕНИЙ) ИСПОЛНИТЕЛЬНЫХ КОМИТЕТОВ (СОВЕТОВ) ПОСЕЛЕНИЙ



№	МО РТ	Сумма по ГК, тыс. рублей	СМР, %	
			Факт	Динамика за 2 недели
1	с.Кугарчино, ул.Зайтова, Рыбно-Слободский	5 363,59	85,00	9,00
2	п. Юлдуз, пер.Центральной, з/у 2а,Чистопольский	5 363,59	97,00	0,00
<b>ИТОГО</b>		<b>69 726,63</b>	<b>98,46</b>	<b>2,50</b>
3	с.Поисево, ул. Кирова, д.2А, Актанышский	5 363,59	99,00	0,00
4	с.Татарское Ходяшево, Пестречинский	5 363,59	99,00	0,00
5	с.Юхмачи, Ленина, д.1а, Алькеевский	5 363,59	100,00	1,00
6	с.Верхний Субаш, ул.Ленина, д.4, Балтасинский	5 363,59	100,00	-
7	с.Шугурово, ул. Ленина, д. 37, Лениногорский	5 363,59	100,00	-
8	с.Теньки, ул.Октябрьская, д.88А, Камско-Устьинский	5 363,59	100,00	-
9	с.Альшеево ул. Центральная, Буинский	5 363,59	100,00	-
10	г.Мензелинск, ул.Социалистическая, 65А, Мензелинский	5 363,59	100,00	-
11	с.Баландыш, ул.Гагарина, д.4, Тюлячинский	5 363,59	100,00	-
12	дер.Пойкино, ул.Первомайская, 51, Мамадышский	5 363,59	100,00	-
13	с.Бакрчи, ул.Гагарина, з/у 25а ,Тетюшский	5 363,59	100,00	-

# СТРОИТЕЛЬСТВО ЗДАНИЙ (ПОМЕЩЕНИЙ) ИСПОЛНИТЕЛЬНЫХ КОМИТЕТОВ (СОВЕТОВ) ПОСЕЛЕНИЙ, ЧИСТОПОЛЬСКИЙ РАЙОН



**100**  
СТРОИТЕЛЬНОЙ  
ОТРАСЛИ  
РЕСПУБЛИКИ  
ТАТАРСТАН



# СТРОИТЕЛЬСТВО ЗДАНИЙ (ПОМЕЩЕНИЙ) ИСПОЛНИТЕЛЬНЫХ КОМИТЕТОВ (СОВЕТОВ) ПОСЕЛЕНИЙ, РЫБНО-СЛОБОДСКИЙ РАЙОН



**100**  
ЛЕТ  
СТРОИТЕЛЬНОЙ  
ОТРАСЛИ  
РЕСПУБЛИКИ  
ТАТАРСТАН



# СТРОИТЕЛЬСТВО ДЕТСКИХ ОЗДОРОВИТЕЛЬНЫХ ЛАГЕРЕЙ



№	МО РТ	Сумма по ГК, тыс. рублей	СМР, %	
			Факт	Динамика за 2 недели
1	Строительство МБУ «Спортивная школа Вахитовского района» г.Казани спортивно-оздоровительный лагерь «Молодая гвардия» (1 этап)	195 877,18	14,00	3,00
2	Строительство ДОЛ «Факел» МБУ «Подростковый клуб «Ажаган» Новошешминского муниципального района	29 850,00	15,00	8,00
3	Строительство МБУ «Детский оздоровительный лагерь «Созвездие» Заинского муниципального района	20 859,49	27,00	0,00
4	Строительство ДОЛ «Волга» ГБУ «Молодежный центр «Сэлэт» Камско-Устьинского муниципального района	30 118,12	47,00	7,00
5	Строительство МБУ «Центр по организации оздоровления, отдыха и занятости детей и подростков «Камский Артек» Нижнекамского муниципального района	26 517,02	90,00	7,00
6	Строительство ДОЛ «Звездный» ГБУ «Молодежный центр «Сэлэт» Лаишевского муниципального района	77 051,25	100,00	-
<b>ИТОГО</b>		<b>380 273,06</b>	<b>40,13</b>	<b>5,00</b>

# МБУ «ЦЕНТР ПО ОРГАНИЗАЦИИ ОЗДОРОВЛЕНИЯ, ОТДЫХА И ЗАНЯТОСТИ ДЕТЕЙ И ПОДРОСТКОВ «КАМСКИЙ АРТЕК», НИЖНЕКАМСКИЙ РАЙОН



# СТРОИТЕЛЬСТВО БЛОЧНО-МОДУЛЬНЫХ ПУНКТОВ КОМПЛЕКСНОГО ОБСЛУЖИВАНИЯ НАСЕЛЕНИЯ



№	МО РТ	Сумма по ГК, тыс. рублей	СМР, %	
			Факт	Динамика за 2 недели
1	Агрызский, с.Биктово, ул.Мирная	2 900,66	35,00	25,00
2	Дрожжановский, д.Татарские Тюки, ул.Советская	2 900,66	40,00	10,00
3	Тетюшский, с.Бессоново, ул.Стахановская	2 900,66	40,00	32,00
4	Актанышский, д.Нижнее Гареево, ул.Кирова	2 900,66	64,00	4,00
5	Пестречинский, с.Кулаево, ул.Профсоюзная	2 900,66	70,00	5,00
6	Кайбицкий, с.Мурали, ул.Центральная	2 900,66	72,00	0,00
7	Пестречинский, д.Надеждино, ул.Школьная	2 900,66	73,00	3,00
8	Зеленодольский, с.Большие Ключи, ул.Волостнова	2 900,66	75,00	3,00
<b>ИТОГО</b>		<b>46 410,62</b>	<b>76,19</b>	<b>11,75</b>
9	Кукморский, с.Каенсар, ул.1 Мая	2 900,66	80,00	60,00
10	Черемшанский, с.Мордовское Афонькино, ул.Цаплина	2 900,66	80,00	0,00
11	Сабинский, д.Куюк, ул.Татарстан	2 900,66	95,00	5,00
12	Елабужский, с.Новая Мурзиха, ул.Центральная	2 900,66	95,00	0,00
13	Сармановский, д.Кульметьево, ул.Хисамова	2 900,66	100,00	38,00
14	Чистопольский, с.Нарат-Елга, ул.Центральная	2 900,66	100,00	3,00
15	Алексеевский, с.Лебяжье, ул.65 лет Победы	2 900,66	100,00	-
16	Камско-Устьинский, д.Караталга, ул.Средняя	2 900,66	100,00	-



# СТРОИТЕЛЬСТВО БЛОЧНО-МОДУЛЬНЫХ ПУНКТОВ КОМПЛЕКСНОГО ОБСЛУЖИВАНИЯ НАСЕЛЕНИЯ ПЕСТРЕЧИНСКИЙ РАЙОН



**100**  
СТРОИТЕЛЬНОЙ  
ОТРАСЛИ  
РЕСПУБЛИКИ  
ТАТАРСТАН



# СТРОИТЕЛЬСТВО БЛОЧНО-МОДУЛЬНЫХ ПУНКТОВ КОМПЛЕКСНОГО ОБСЛУЖИВАНИЯ НАСЕЛЕНИЯ КАЙБИЦКИЙ РАЙОН




**100**  
СТРОИТЕЛЬНОЙ  
ОТРАСЛИ  
РЕСПУБЛИКИ  
ТАТАРСТАН



# ВВОД ЖИЛЬЯ В РЕСПУБЛИКЕ ТАТАРСТАН



**100**  
ЛЕТ  
СТРОИТЕЛЬНОЙ  
ОТРАСЛИ  
РЕСПУБЛИКИ  
ТАТАРСТАН



# ВВОД ЖИЛЬЯ ПО МО РТ

КВ.М.



**100**  
ЛЕТ  
СТРОИТЕЛЬНОЙ  
ОТРАСЛИ  
РЕСПУБЛИКИ  
ТАТАРСТАН

№	МО РТ	План	Факт	% выполнения	Остаток
1	Лениногорский	25 000	6 822	27,3	18 178
2	Муслюмовский	10 000	3 398	34,0	6 602
3	Менделеевский	13 000	5 516	42,4	7 484
4	Нижнекамский	70 000	30 000	42,9	40 000
5	Новошешминский	5 000	2 262	45,2	2 738
6	Буинский	16 000	7 798	48,7	8 202
7	Чистопольский	22 000	11 481	52,2	10 519
8	Бугульминский	35 000	18 457	52,7	16 543
9	Альметьевский	120 000	71 210	59,3	48 790
10	Азнакаевский	22 000	13 071	59,4	8 929
11	Спасский	5 000	2 987	59,7	2 013
12	Зеленодольский	90 000	54 994	61,1	35 006
13	В-Услонский	35 000	22 215	63,5	12 785
14	г.Казань	930 000	592 247	63,7	337 753
15	Агрызский	18 000	11 574	64,3	6 426
<b>ВСЕГО по РТ</b>		<b>2 670 000</b>	<b>1 896 725</b>	<b>71,0</b>	<b>773 275</b>

# ВВОД ЖИЛЬЯ ПО МО РТ

КВ.М.



**100**  
ЛЕТ  
СТРОИТЕЛЬНОЙ  
ОТРАСЛИ  
РЕСПУБЛИКИ  
ТАТАРСТАН

№	МО РТ	План	Факт	% выполнения	Остаток
16	г.Наб.Челны	320 000	214 236	66,9	105 764
17	Бавлинский	15 000	10 089	67,3	4 911
18	Аксубаевский	8 000	5 431	67,9	2 569
19	Тетюшский	10 000	6 834	68,3	3 166
20	Кайбицкий	5 000	3 480	69,6	1 520
21	Алькеевский	8 000	5 586	69,8	2 414
22	Сабинский	22 000	15 364	69,8	6 636
23	Нурлатский	17 000	11 884	69,9	5 116
24	Апастовский	8 000	5 601	70,0	2 399
25	Алексеевский	16 000	11 221	70,1	4 779
26	Елабужский	60 000	42 224	70,4	17 776
27	Арский	25 000	17 804	71,2	7 196
28	Актанышский	15 000	10 958	73,1	4 042
29	Р-Слободский	15 000	11 036	73,6	3 964
30	Балтасинский	15 000	11 095	74,0	3 905
<b>ВСЕГО по РТ</b>		<b>2 670 000</b>	<b>1 896 725</b>	<b>71,0</b>	<b>773 275</b>

# ВВОД ЖИЛЬЯ ПО МО РТ

КВ.М.



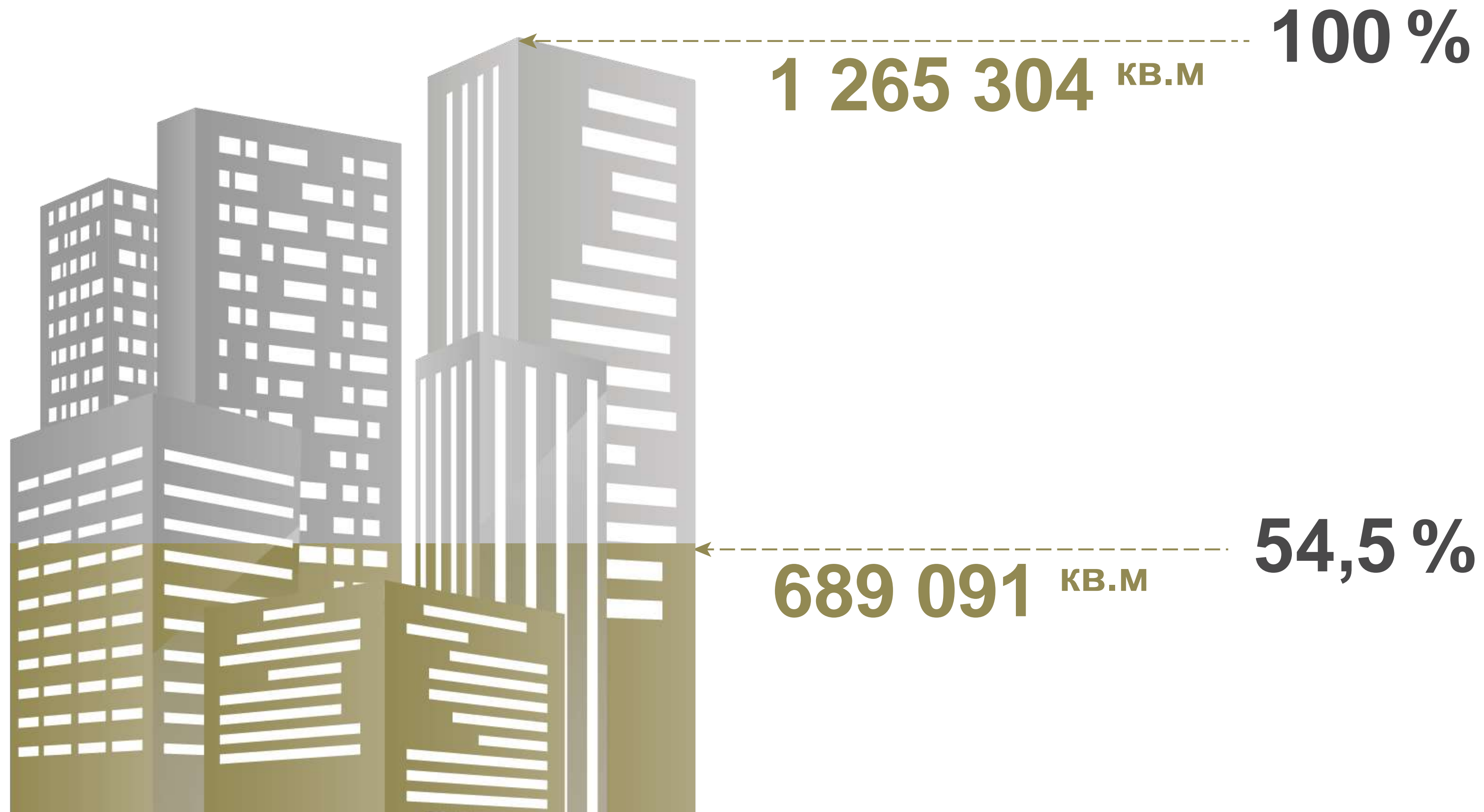
**100**  
ЛЕТ  
СТРОИТЕЛЬНОЙ  
ОТРАСЛИ  
РЕСПУБЛИКИ  
ТАТАРСТАН

№	МО РТ	План	Факт	% выполнения	Остаток
31	Ютазинский	13 000	9 654	74,3	3 346
32	Заинский	20 000	15 369	76,8	4 631
33	Сармановский	10 000	7 706	77,1	2 294
34	К-Устьинский	7 000	5 412	77,3	1 588
35	Мамадышский	20 000	15 482	77,4	4 518
36	Дрожжановский	7 000	5 598	80,0	1 402
37	Мензелинский	14 000	11 424	81,6	2 576
38	Кукморский	27 000	22 632	83,8	4 368
39	Тюлячинский	7 000	5 959	85,1	1 041
40	Тукаевский	110 000	96 819	88,0	13 181
41	Лаишевский	160 000	142 586	89,1	17 414
42	Атнинский	4 000	3 746	93,7	254
43	Черемшанский	6 000	5 908	98,5	92
44	Пестречинский	190 000	192 379	101,3	0
45	Высокогорский	110 000	119 176	108,3	0
<b>ВСЕГО по РТ</b>		<b>2 670 000</b>	<b>1 896 725</b>	<b>71,0</b>	<b>773 275</b>

# МНОГОКВАРТИРНОЕ ИНВЕСТИЦИОННОЕ ЖИЛЬЕ



**100**  
СТРОИТЕЛЬНОЙ  
ОТРАСЛИ  
РЕСПУБЛИКИ  
ТАТАРСТАН



# МНОГОКВАРТИРНОЕ ИНВЕСТИЦИОННОЕ ЖИЛЬЕ



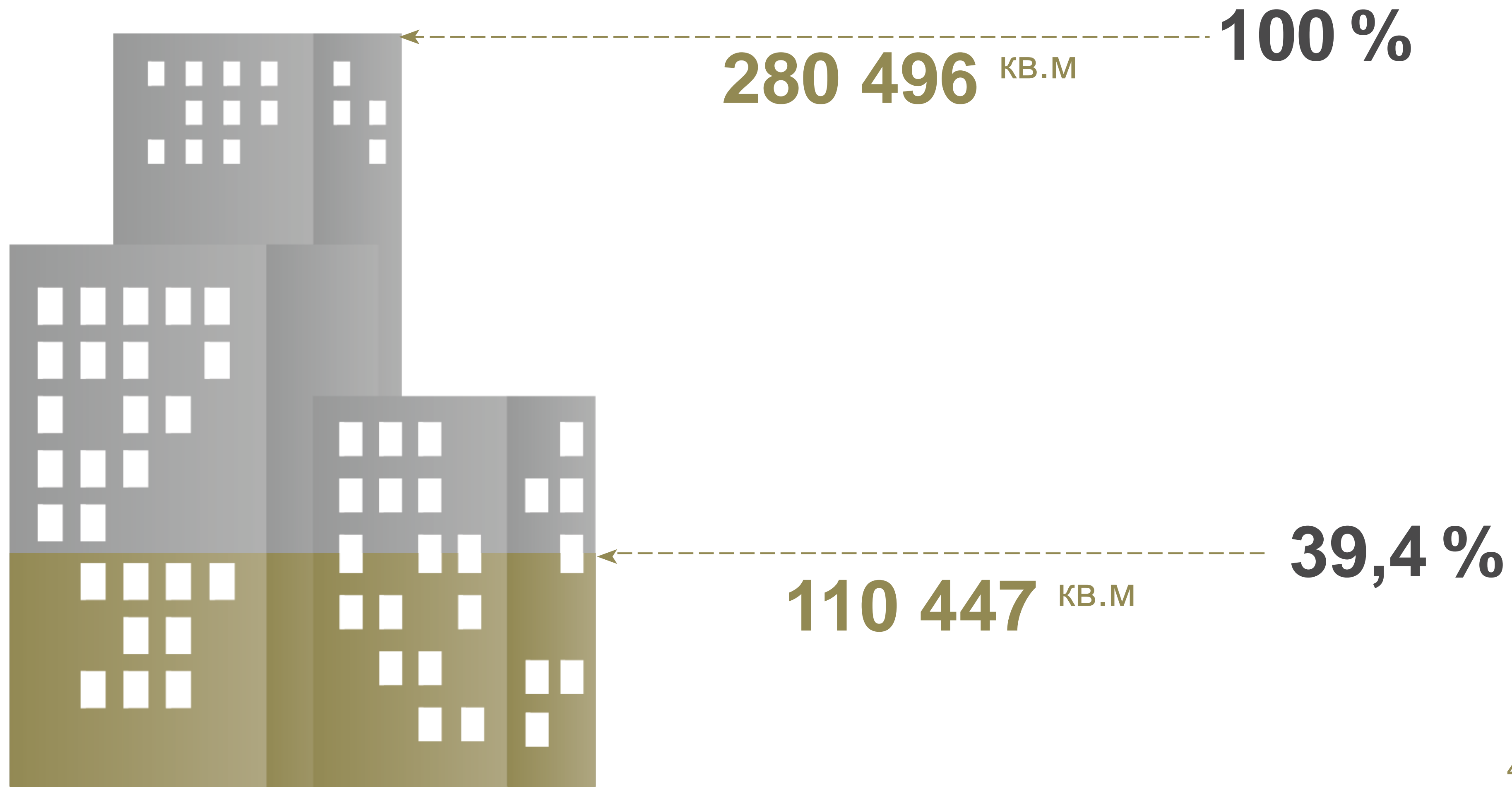
№	МО РТ	Кол-во объектов	Степень готовности объектов		
			Высокая (70-100%)	Средняя (30-70%)	Низкая (0-30%)
1	АГРЫЗСКИЙ	1	1	-	-
2	АЛЬМЕТЬЕВСКИЙ	1	1	-	-
3	АРСКИЙ	1	1	-	-
4	БУИНСКИЙ	2	2	-	-
5	ВЕРХНЕУСЛОНСКИЙ	7	2	5	-
6	ВЫСОКОГОРСКИЙ	1	1	-	-
7	ЕЛАБУЖСКИЙ	1	-	1	-
8	ЗЕЛЕНОДОЛЬСКИЙ	3	3	-	-
9	ЛАИШЕВСКИЙ	1	1	-	-
10	НИЖНЕКАМСКИЙ	1	1	-	-
11	НУРЛАТСКИЙ	1	1	-	-
12	ПЕСТРЕЧИНСКИЙ	15	8	3	4
13	Г.НАБЕРЕЖНЫЕ ЧЕЛНЫ	11	10	1	-
14	Г.КАЗАНЬ	32	13	13	6
<b>ВСЕГО по РТ</b>		<b>78</b>	<b>45</b>	<b>23</b>	<b>10</b>



# ПРОГРАММА ГЖФ РТ



**100**  
СТРОИТЕЛЬНОЙ  
ОТРАСЛИ  
РЕСПУБЛИКИ  
ТАТАРСТАН



# МОНИТОРИНГ ХОДА СТРОИТЕЛЬСТВА ЖИЛЫХ ДОМОВ ПРОГРАММЫ ГЖФ



	ПЛАН	ВВЕДЕНО		ОСТАТОК	СТЕПЕНЬ ГОТОВНОСТИ		
		ВСЕГО	в т.ч. за 2 недели		высокая (70-100%)	средняя (30-70%)	низкая (0-30%)
КОЛИЧЕСТВО ОБЪЕКТОВ	161	97	5	64	35	15	14
КОЛИЧЕСТВО КВАРТИР	5 159	1999	52	3 160	2 447	654	59
ОБЩАЯ ПЛОЩАДЬ (ТЫС. КВ.М.)	280,50	110,45	2,9	170,05	127,15	39,3	3,6

# ИНДИВИДУАЛЬНОЕ ЖИЛИЩНОЕ СТРОИТЕЛЬСТВО



**100**  
ЛЕТ  
СТРОИТЕЛЬНОЙ  
ОТРАСЛИ  
РЕСПУБЛИКИ  
ТАТАРСТАН




8 330 ДОМОВ

100 %

8 127 ДОМОВ


97,6 %

# ПЕРЕДАЧА ЗЕМЕЛЬНЫХ УЧАСТКОВ, ОСВОБОЖДЕННЫХ ПОСЛЕ СНОСА АВАРИЙНЫХ ДОМОВ (ПРОГРАММА 2013-2017 ГОДОВ)



№	МО РТ	Количество ЗУ	ЗУ переданы	ЗУ не переданы	Динамика за 2 недели
1	Зеленодольский	190	75	115	15
2	Чистопольский	183	124	59	0
3	Кукморский	53	47	6	1
4	Казань	89	86	3	0
5	Высокогорский	76	74	2	0
6	Бугульминский	12	10	2	0
7	Агрызский	21	20	1	0
8	Лаишевский	20	19	1	0
<b>ВСЕГО по РТ</b>		<b>1102</b>	<b>913</b>	<b>189</b>	<b>16</b>

# ПЕРЕДАЧА ЗЕМЕЛЬНЫХ УЧАСТКОВ, ОСВОБОЖДЕННЫХ ПОСЛЕ СНОСА АВАРИЙНЫХ ДОМОВ (ПРОГРАММА 2013-2017 ГОДОВ)



## Передача ЗУ без замены

№	МО РТ	МКД не снесены	Снятие граждан с учета (в т.ч. изъятие)	Кадастровые работы по ЗУ	Снятие МКД с учета	Подготовка решения МО о передаче ЗУ / Согласование с ГЖФ и Минзем РТ	Всего
1	Зеленодольский			37	34	26	97
2	Чистопольский		1	7		2	10
3	Кукморский	2	1			2	5
4	Высокогорский					2	2
5	Лаишевский			1			1
<b>ВСЕГО по РТ</b>		<b>2</b>	<b>2</b>	<b>45</b>	<b>34</b>	<b>32</b>	<b>115</b>


# ПЕРЕДАЧА ЗЕМЕЛЬНЫХ УЧАСТКОВ, ОСВОБОЖДЕННЫХ ПОСЛЕ СНОСА АВАРИЙНЫХ ДОМОВ (ПРОГРАММА 2013-2017 ГОДОВ)



## Земельные участки с ОКН, подлежат замене

№	МО РТ	ОКН	Необходимо заменить	Всего
1	Чистопольский	49		49
2	Зеленодольский	18		18
3	город Казань	3		3
4	Бугульминский		2	2
5	Агрызский		1	1
6	Кукморский	1		1
	<b>ВСЕГО по РТ</b>	<b>71</b>	<b>3</b>	<b>74</b>

# УЛУЧШЕНИЕ ЖИЛИЩНЫХ УСЛОВИЙ ГРАЖДАН ОБЕСПЕЧЕНИЕ ЖИЛЬЕМ



	ПЛАН, КВАРТИР	ЛИМИТ, МЛН.РУБ.	БЮДЖЕТ РФ, МЛН.РУБ.	БЮДЖЕТ РТ, МЛН.РУБ.
ДЕТИ-СИРОТЫ	636	895,10	68,60	826,50
МНОГОДЕТНЫЕ СЕМЬИ	47	220,37	-	220,37
МОЛОДЫЕ СЕМЬИ	49	59,79	10,29	49,50

## ОСНОВНОЕ МЕРОПРИЯТИЕ «ВЫПОЛНЕНИЕ ГОСУДАРСТВЕННЫХ ОБЯЗАТЕЛЬСТВ ПО ОБЕСПЕЧЕНИЮ ЖИЛЬЕМ КАТЕГОРИЙ ГРАЖДАН, УСТАНОВЛЕННЫХ ФЕДЕРАЛЬНЫМ ЗАКОНОДАТЕЛЬСТВОМ»

ИТОГО СЕМЕЙ, В Т.Ч. ПО КАТЕГОРИЯМ:	8	21,39	21,39	-
ЧЕРНОБЫЛЬЦЫ	4	11,27	11,27	-
ВЫНУЖДЕННЫЕ ПЕРЕСЕЛЕНЦЫ	2	3,24	3,24	-
ПЕРЕСЕЛЕНЦЫ С КРАЙНЕГО СЕВЕРА	2	6,87	6,87	-
<b>ИТОГО:</b>	<b>740</b>	<b>1 196,65</b>	<b>100,28</b>	<b>1 096,37</b>

# МОЛОДЫЕ СЕМЬИ

## ОБЕСПЕЧЕНИЕ ЖИЛЬЕМ



№ п/п	МО РТ	Кол-во семей	Обеспечено
1	АЗНАКАЕВСКИЙ	1	1
2	АРСКИЙ	1	0
3	БАВЛИНСКИЙ	1	1
4	БУГУЛЬМИНСКИЙ	1	1
5	БУИНСКИЙ	1	1
6	ЕЛАБУЖСКИЙ	1	1
7	ЗЕЛЕНОДОЛЬСКИЙ	1	1
8	НУРЛАТСКИЙ	1	1

№ п/п	МО РТ	Кол-во семей	Обеспечено
9	САБИНСКИЙ	1	1
10	ЧИСТОПОЛЬСКИЙ	1	1
11	ЮТАЗИНСКИЙ	1	1
12	АПАСТОВСКИЙ	2	2
13	Г.НАБЕРЕЖНЫЕ ЧЕЛНЫ	8	8
14	НИЖНЕКАМСКИЙ	11	8
15	Г.КАЗАНЬ	17	16
<b>ИТОГО:</b>		<b>49</b>	<b>44</b>



# ДЕТИ-СИРОТЫ

## ОБЕСПЕЧЕНИЕ ЖИЛЬЕМ



№ п/п	МО РТ	Выставлено для выбора	Право ГЖФ	Право РТ	Заселено сирот
1	АКТАНЫШСКИЙ	4	4	0	0
2	АЛЕКСЕЕВСКИЙ	8	0	0	0
3	АЛЬМЕТЬЕВСКИЙ	18	18	0	0
4	АРСКИЙ	4	4	4	4
5	АТНИНСКИЙ	1	1	1	1
6	БАЛТАСИНСКИЙ	4	4	4	4
7	ВЕРХНЕУСЛОНСКИЙ	6	6	6	6
8	ВЫСОКОГОРСКИЙ	8	0	0	0
9	МАМАДЫШСКИЙ	16	16	16	16
<b>ИТОГО:</b>		<b>389</b>	<b>156</b>	<b>134</b>	<b>134</b>

# ДЕТИ-СИРОТЫ

## ОБЕСПЕЧЕНИЕ ЖИЛЬЕМ



№ п/п	МО РТ	Выставлено для выбора	Право ГЖФ	Право РТ	Заселено сирот
10	МЕНДЕЛЕЕВСКИЙ	19	0	0	0
11	НИЖНЕКАМСКИЙ	28	28	28	28
12	НОВОШЕШМИНСКИЙ	4	0	0	0
13	НУРЛАТСКИЙ	12	0	0	0
14	ПЕСТРЕЧИНСКИЙ	1	0	0	0
15	САРМАНОВСКИЙ	1	1	1	1
16	ТЕТЮШСКИЙ	4	0	0	0
17	ЮТАЗИНСКИЙ	1	1	1	1
18	Г.НАБ.ЧЕЛНЫ	80	0	0	0
19	Г.КАЗАНЬ	170	73	73	73
<b>ИТОГО:</b>		<b>389</b>	<b>156</b>	<b>134</b>	<b>134</b>

# МНОГОДЕТНЫЕ СЕМЬИ


## ОБЕСПЕЧЕНИЕ ЖИЛЬЕМ



№ п/п	МО РТ	Оформлено сертификатов	Обеспечено семей
1	АКСУБАЕВСКИЙ	1	1
2	АЛЕКСЕЕВСКИЙ	1	1
3	АЛЬКЕЕВСКИЙ	1	0
4	АЛЬМЕТЬЕВСКИЙ	1	1
5	АРСКИЙ	2	0
6	БАВЛИНСКИЙ	1	0
7	БАЛТАСИНСКИЙ	4	2
8	БУГУЛЬМИНСКИЙ	2	1
9	БУИНСКИЙ	1	1
10	ВЫСОКОГОРСКИЙ	5	5
11	ЕЛАБУЖСКИЙ	1	1
12	ЗАИНСКИЙ	1	0
13	ЗЕЛЕНОДОЛЬСКИЙ	4	4
14	КУКМОРСКИЙ	1	1

№ п/п	МО РТ	Оформлено сертификатов	Обеспечено семей
15	ЛАИШЕВСКИЙ	1	0
16	МАМАДЫШСКИЙ	1	1
17	МЕНДЕЛЕЕВСКИЙ	1	0
18	МУСЛЮМОВСКИЙ	1	1
19	НИЖНЕКАМСКИЙ	2	1
20	НУРЛАТСКИЙ	3	0
21	Р.СЛОБОДСКИЙ	1	0
22	САБИНСКИЙ	1	1
23	САРМАНОВСКИЙ	1	1
24	ЮТАЗИНСКИЙ	1	1
25	Г.КАЗАНЬ	2	2
26	Г.НАБ. ЧЕЛНЫ	6	6
<b>ИТОГО:</b>		<b>47</b>	<b>32</b>

# ОТДЕЛЬНЫЕ КАТЕГОРИИ ГРАЖДАН

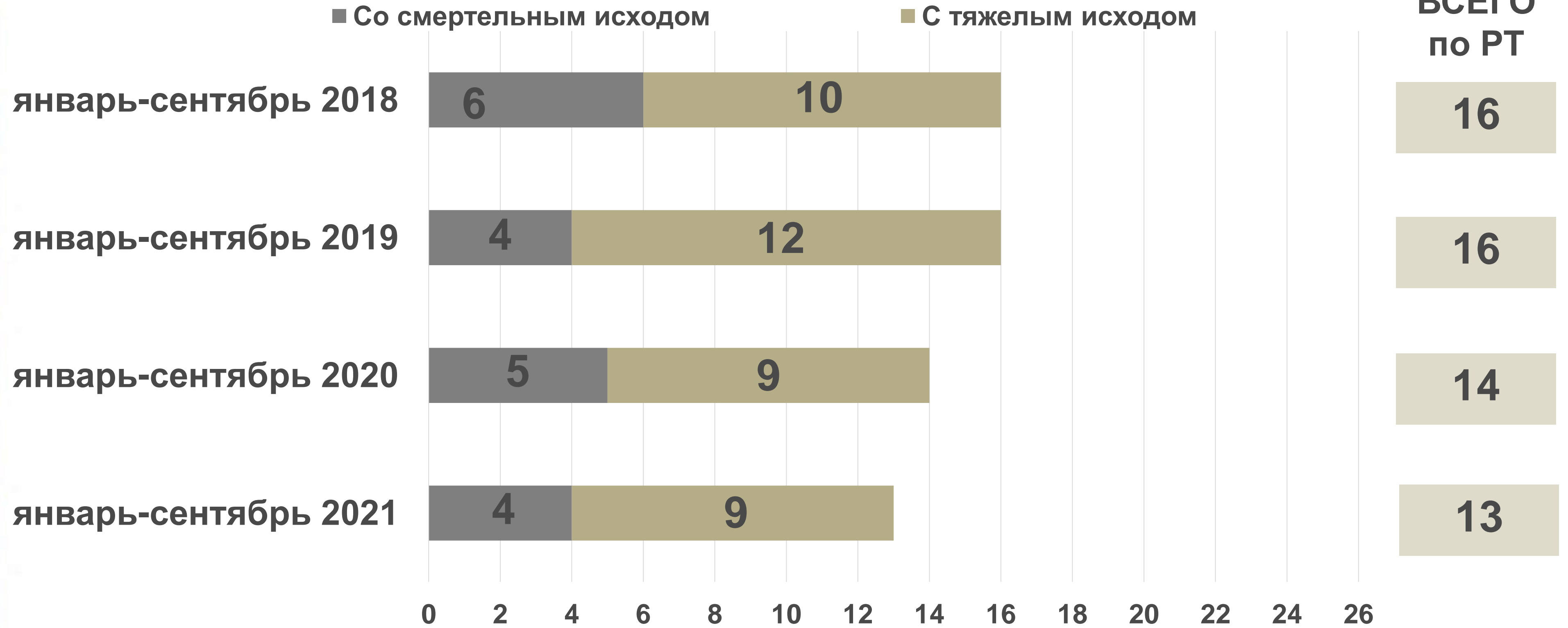


№	МО РТ	Количество получателей	Оформлено сертификатов	Из них	
				Открыт счет	Реализован
<b>1</b>	<b>УЧАСТНИКИ ЛИКВИДАЦИИ АВАРИИ НА ЧАЭС</b>	<b>4</b>	<b>1</b>	<b>1</b>	<b>1</b>
1.1	<i>Альметьевский</i>	1	1	1	1
1.2	<i>Буинский</i>	1	0	-	-
1.3	<i>г.Казань</i>	1	0	-	-
1.4	<i>Менделеевский</i>	1	0	-	-
<b>2</b>	<b>ВЫНУЖДЕННЫЕ ПЕРЕСЕЛЕНЦЫ</b>	<b>2</b>	<b>2</b>	<b>2</b>	<b>2</b>
2.1	<i>г.Набережные Челны</i>	2	2	2	2
<b>3</b>	<b>ВЫЕХАВШИЕ ИЗ РАЙОНОВ КРАЙНЕГО СЕВЕРА</b>	<b>2</b>	<b>2</b>	<b>0</b>	<b>0</b>
3.1	<i>Буинский</i>	1	1	-	-
3.2	<i>Тетюшский</i>	1	1	-	-
<b>ВСЕГО по РТ</b>		<b>8</b>	<b>5</b>	<b>3</b>	<b>3</b>

# КОЛИЧЕСТВО НЕСЧАСТНЫХ СЛУЧАЕВ



**100**  
ЛЕТ  
СТРОИТЕЛЬНОЙ  
ОТРАСЛИ  
РЕСПУБЛИКИ  
ТАТАРСТАН



## Строительство здания склада по ул. Восстания, г. Казань



**Отсутствует временное  
ограждение строительной площадки**

Составлены протоколы  
об административном правонарушении  
на должностное и юридическое лица

**Технический заказчик: ООО «СК ТЭИСИИР»**  
**Подрядчик: ООО «СТРОЙДОМ»**

# КОНТРОЛЬ ЗА СОБЛЮДЕНИЕМ НОРМ ОХРАНЫ ТРУДА ИНСПЕКЦИЯ ГОСУДАРСТВЕННОГО СТРОИТЕЛЬНОГО НАДЗОРА РТ



НАИМЕНОВАНИЕ	КОЛИЧЕСТВО, ЕД.	СУММА, ТЫС.РУБЛЕЙ
<b>КОЛИЧЕСТВО ПРОВЕРОК</b>	<b>1 153</b>	<b>-</b>
<b>ВЫНЕСЕНО ПОСТАНОВЛЕНИЙ ОБ АДМИНИСТРАТИВНОЙ ОТВЕТСТВЕННОСТИ</b>	<b>88</b>	<b>5 027,00</b>
- В ТОМ ЧИСЛЕ ПРЕДУПРЕЖДЕНИЙ	28	-
<b>ВЗЫСКАНО ВСЕГО</b>	<b>36</b>	<b>3 936,00</b>
<b>НЕ ИСТЕК СРОК ОПЛАТЫ</b>	<b>24</b>	<b>1 091,00</b>


# КОНТРОЛЬ ЗА СОБЛЮДЕНИЕМ НОРМ ОХРАНЫ ТРУДА САМОРЕГУЛИРУЕМЫЕ ОРГАНИЗАЦИИ РТ



НАИМЕНОВАНИЕ	КОЛИЧЕСТВО, ЕД.
<b>ПРОВЕДЕНО ПРОВЕРОК, В Т.Ч.:</b>	<b>1 353</b>
- С ВЫЕЗДОМ НА ОБЪЕКТЫ СТРОИТЕЛЬСТВА	679
<b>ПРИНЯТЫ МЕРЫ ДИСЦИПЛИНАРНОГО ВОЗДЕЙСТВИЯ, В Т.Ч.:</b>	<b>820</b>
- ВЫДАНО ПРЕДПИСАНИЙ	351
- ПРИОСТАНОВЛЕНО ПРАВО ОСУЩЕСТВЛЯТЬ СТРОИТЕЛЬСТВО	166
- РЕКОМЕНДАЦИЯ КОЛЛЕГИИ ОБ ИСКЛЮЧЕНИИ ИЗ ЧЛЕНОВ СРО	74
- ВЫДАНО ПРЕДУПРЕЖДЕНИЙ	229




# КОНТРОЛЬ ЗА СОБЛЮДЕНИЕМ НОРМ ОХРАНЫ ТРУДА ГКУ «ГЛАВНОЕ ИНВЕСТИЦИОННО-СТРОИТЕЛЬНОЕ УПРАВЛЕНИЕ РТ»



НАИМЕНОВАНИЕ	КОЛИЧЕСТВО, ЕД.
КОЛИЧЕСТВО ПРОВЕРОК	555
ВЫЯВЛЕНО НАРУШЕНИЙ	890
УСТРАНЕНО НАРУШЕНИЙ	882
СОСТАВЛЕНЫ ПРЕДПИСАНИЯ	266

# КОНТРОЛЬ ЗА СОБЛЮДЕНИЕМ НОРМ ОХРАНЫ ТРУДА ГКУ «ГЛАВНОЕ ИНВЕСТИЦИОННО-СТРОИТЕЛЬНОЕ УПРАВЛЕНИЕ РТ»



№	МО РТ	Количество проверок	Выявлено нарушений	Устранено нарушений	% устранения
1	г.Казань	129	249	241	97
2	г.Набережные Челны	37	37	37	100
3	Агрызский	11	0	0	-
4	Азнакаевский	6	11	11	100
5	Аксубаевский	5	1	1	100
6	Актанышский	6	2	2	100
7	Алексеевский	11	20	20	100
8	Алькеевский	4	3	3	100
9	Альметьевский	15	85	85	100
10	Апастовский	18	25	25	100
11	Арский	5	7	7	100
12	Атнинский	1	2	2	100
13	Бавлинский	5	6	6	100
14	Балтасинский	1	2	2	100
15	Бугульминский	10	31	31	100
16	Буинский	14	13	13	100
<b>ВСЕГО по РТ</b>		<b>555</b>	<b>890</b>	<b>882</b>	<b>98</b>

# КОНТРОЛЬ ЗА СОБЛЮДЕНИЕМ НОРМ ОХРАНЫ ТРУДА ГКУ «ГЛАВНОЕ ИНВЕСТИЦИОННО-СТРОИТЕЛЬНОЕ УПРАВЛЕНИЕ РТ»



№	МО РТ	Количество проверок	Выявлено нарушений	Устранено нарушений	% устранения
17	Верхнеуслонский	1	10	10	100
18	Высокогорский	3	14	14	100
19	Дрожжановский	11	15	15	100
20	Елабужский	25	19	19	100
21	Заинский	4	20	20	100
22	Зеленодольский	8	16	16	100
23	Кайбицкий	3	3	3	100
24	Камско-Устьинский	5	9	9	100
25	Кукморский	9	2	2	100
26	Лаишевский	15	57	57	100
27	Лениногорский	21	44	44	100
28	Мамадышский	20	0	0	-
29	Менделеевский	10	3	3	100
30	Мензелинский	4	2	2	100
31	Муслюмовский	4	0	0	-
<b>ВСЕГО по РТ</b>		<b>555</b>	<b>890</b>	<b>882</b>	<b>98</b>

# КОНТРОЛЬ ЗА СОБЛЮДЕНИЕМ НОРМ ОХРАНЫ ТРУДА

## ГКУ «ГЛАВНОЕ ИНВЕСТИЦИОННО-СТРОИТЕЛЬНОЕ УПРАВЛЕНИЕ РТ»



№	МО РТ	Количество проверок	Выявлено нарушений	Устранено нарушений	% устранения
32	Нижнекамский	37	22	20	100
33	Новошешминский	8	29	29	100
34	Нурлатский	9	8	8	100
35	Пестречинский	4	71	71	100
36	Рыбно-Слободский	3	0	0	-
37	Сабинский	4	3	3	100
38	Сармановский	5	23	23	100
39	Спасский	4	0	0	-
40	Тетюшский	8	3	3	100
41	Тукаевский	19	0	0	-
42	Тюлячинский	2	2	2	100
43	Черемшанский	1	7	7	100
44	Чистопольский	6	4	4	100
45	Ютазинский	24	10	10	100
<b>ВСЕГО по РТ</b>		<b>555</b>	<b>890</b>	<b>882</b>	<b>98</b>

# ПОДГОТОВКА КОТЕЛЬНЫХ К ОТОПИТЕЛЬНОМУ ПЕРИОДУ 2021/2022 ГГ.



ПО СОСТОЯНИЮ НА 03.09.2021

№	МО РТ	План	Факт	%	Динамика, %
1	Пестречинский	12	10	83,3	0,0
2	Менделеевский	18	17	94,4	0,0
3	г.Казань	184	176	95,7	14,7
4	Верхнеуслонский	95	93	97,9	0,0
5	Агрызский	91	90	98,9	2,2
6	Альметьевский	204	202	99,0	0,5
7	Азнакаевский	96	95	99,0	7,4
8	Р-Слободский	49	49	100,0	2,0
9	Кайбицкий	83	83	100,0	1,2
10	Арский	240	240	100,0	0,4
11	Аксубаевский	10	10	100,0	0,0
12	Актанышский	181	181	100,0	0,0
13	Алексеевский	95	95	100,0	0,0
14	Алькеевский	162	162	100,0	0,0
15	Апастовский	114	114	100,0	0,0
<b>ВСЕГО по РТ</b>		<b>3 267</b>	<b>3 250</b>	<b>99,5</b>	<b>1,2</b>

№	МО РТ	План	Факт	%	Динамика, %
16	Атнинский	16	16	100,0	0,0
17	Бавлинский	14	14	100,0	0,0
18	Балтасинский	178	178	100,0	0,0
19	Бугульминский	56	56	100,0	0,0
20	Буинский	60	60	100,0	0,0
21	Высокогорский	6	6	100,0	0,0
22	Дрожжановский	76	76	100,0	0,0
23	Елабужский	11	11	100,0	0,0
24	Заинский	42	42	100,0	0,0
25	Зеленодольский	40	40	100,0	0,0
26	К-Устьинский	81	81	100,0	0,0
27	Кукморский	68	68	100,0	0,0
28	Лаишевский	91	91	100,0	0,0
29	Лениногорский	86	86	100,0	0,0
30	Мамадышский	67	67	100,0	0,0
<b>ВСЕГО по РТ</b>		<b>3 267</b>	<b>3 250</b>	<b>99,5</b>	<b>1,2</b>

# ПОДГОТОВКА КОТЕЛЬНЫХ К ОТОПИТЕЛЬНОМУ ПЕРИОДУ 2021/2022 ГГ.



ПО СОСТОЯНИЮ НА 03.09.2021

№	МО РТ	План	Факт	%	Динамика, %
31	Мензелинский	133	133	100,0	0,0
32	Муслюмовский	2	2	100,0	0,0
33	г.Н. Челны	1	1	100,0	0,0
34	Нижнекамский	38	38	100,0	0,0
35	Новошешминский	5	5	100,0	0,0
36	Нурлатский	50	50	100,0	0,0
37	Сабинский	133	133	100,0	0,0
38	Сармановский	2	2	100,0	0,0
39	Спасский	81	81	100,0	0,0
40	Тетюшский	70	70	100,0	0,0
41	Тукаевский	52	52	100,0	0,0
42	Тюлячинский	33	33	100,0	0,0
43	Черемшанский	56	56	100,0	0,0
44	Чистопольский	33	33	100,0	0,0
45	Ютазинский	52	52	100,0	0,0
	<b>ВСЕГО по РТ</b>	<b>3 267</b>	<b>3 250</b>	<b>99,5</b>	<b>1,2</b>

# ПОДГОТОВКА ОБЪЕКТОВ ОБРАЗОВАНИЯ К ОТОПИТЕЛЬНОМУ ПЕРИОДУ 2021/2022 ГГ.



ПО СОСТОЯНИЮ НА 03.09.2021

№	МО РТ	План	Факт	%	Динамика, %
1	Заинский	47	44	93,6	17,0
2	Пестречинский	32	30	93,8	0,0
3	Сабинский	56	55	98,2	0,0
4	г.Н. Челны	214	211	98,6	10,7
5	Зеленодольский	95	94	98,9	1,1
6	г.Казань	622	619	99,5	0,6
7	Нижнекамский	167	167	100,0	1,2
8	Кайбицкий	24	24	100,0	4,2
9	Лениногорский	86	86	100,0	1,2
10	Арский	87	87	100,0	1,1
11	Агрызский	31	31	100,0	0,0
12	Азнакаевский	89	89	100,0	0,0
13	Аксубаевский	42	42	100,0	0,0
14	Актанышский	96	96	100,0	0,0
15	Алексеевский	31	31	100,0	0,0
<b>ВСЕГО по РТ</b>		<b>3 338</b>	<b>3 325</b>	<b>99,6</b>	<b>1,4</b>

№	МО РТ	План	Факт	%	Динамика, %
16	Алькеевский	64	64	100,0	0,0
17	Альметьевский	157	157	100,0	0,0
18	Апастовский	46	46	100,0	0,0
19	Атнинский	27	27	100,0	0,0
20	Бавлинский	38	38	100,0	0,0
21	Балтасинский	58	58	100,0	0,0
22	Бугульминский	84	84	100,0	0,0
23	Буинский	71	71	100,0	0,0
24	Верхнеуслонский	36	36	100,0	0,0
25	Высокогорский	70	70	100,0	0,0
26	Дрожжановский	49	49	100,0	0,0
27	Елабужский	68	68	100,0	0,0
28	К-Устьинский	24	24	100,0	0,0
29	Кукморский	61	61	100,0	0,0
30	Лаишевский	51	51	100,0	0,0
<b>ВСЕГО по РТ</b>		<b>3 338</b>	<b>3 325</b>	<b>99,6</b>	<b>1,4</b>

# ПОДГОТОВКА ОБЪЕКТОВ ОБРАЗОВАНИЯ К ОТОПИТЕЛЬНОМУ ПЕРИОДУ 2021/2022 ГГ.



ПО СОСТОЯНИЮ НА 03.09.2021

№	МО РТ	План	Факт	%	Динамика, %
31	Мамадышский	78	78	100,0	0,0
32	Менделеевский	35	35	100,0	0,0
33	Мензелинский	53	53	100,0	0,0
34	Муслюмовский	34	34	100,0	0,0
35	Новошешминский	32	32	100,0	0,0
36	Нурлатский	59	59	100,0	0,0
37	Р-Слободский	49	49	100,0	0,0
38	Сармановский	42	42	100,0	0,0
39	Спасский	40	40	100,0	0,0
40	Тетюшский	44	44	100,0	0,0
41	Тукаевский	51	51	100,0	0,0
42	Тюлячинский	39	39	100,0	0,0
43	Черемшанский	51	51	100,0	0,0
44	Чистопольский	76	76	100,0	0,0
45	Ютазинский	32	32	100,0	0,0
<b>ВСЕГО по РТ</b>		<b>3 338</b>	<b>3 325</b>	<b>99,6</b>	<b>1,4</b>



# ПОДГОТОВКА ОБЪЕКТОВ ЗДРАВООХРАНЕНИЯ К ОТОПИТЕЛЬНОВОМУ ПЕРИОДУ 2021/2022 ГГ.




ПО СОСТОЯНИЮ НА 03.09..2021

№	МО РТ	План	Факт	%	Динамика,%
1	Азнакаевский	57	53	93,0	0,0
2	Агрызский	45	43	95,6	6,7
3	Нижнекамский	48	46	95,8	0,0
4	Менделеевский	27	26	96,3	0,0
5	Зеленодольский	75	73	97,3	4,0
6	Бавлинский	33	33	100,0	3,0
7	Заинский	38	38	100,0	10,5
8	Муслюмовский	14	14	100,0	7,1
9	г.Н. Челны	35	35	100,0	2,9
10	Аксубаевский	24	24	100,0	0,0
11	Актанышский	68	68	100,0	0,0
12	Алексеевский	25	25	100,0	0,0
13	Алькеевский	44	44	100,0	0,0
14	Альметьевский	88	88	100,0	0,0
15	Апастовский	60	60	100,0	0,0
<b>ВСЕГО по РТ</b>		<b>2 014</b>	<b>2 003</b>	<b>99,5</b>	<b>0,7</b>

№	МО РТ	План	Факт	%	Динамика, %
16	Арский	19	19	100,0	0,0
17	Атнинский	28	28	100,0	0,0
18	Балтасинский	55	55	100,0	0,0
19	Бугульминский	51	51	100,0	0,0
20	Буинский	73	73	100,0	0,0
21	Верхнеуслонский	36	36	100,0	0,0
22	Высокогорский	56	56	100,0	0,0
23	Дрожжановский	19	19	100,0	0,0
24	Елабужский	47	47	100,0	0,0
25	г.Казань	116	116	100,0	0,0
26	Кайбицкий	16	16	100,0	0,0
27	К-Устьинский	40	40	100,0	0,0
28	Кукморский	67	67	100,0	0,0
29	Лаишевский	44	44	100,0	0,0
30	Лениногорский	50	50	100,0	0,0
<b>ВСЕГО по РТ</b>		<b>2 014</b>	<b>2 003</b>	<b>99,5</b>	<b>0,7</b>

# ПОДГОТОВКА ОБЪЕКТОВ ЗДРАВООХРАНЕНИЯ К ОТОПИТЕЛЬНОМУ ПЕРИОДУ 2021/2022 ГГ.



ПО СОСТОЯНИЮ НА 03.09.2021

№	МО РТ	План	Факт	%	Динамика, %
31	Мамадышский	69	69	100,0	0,0
32	Мензелинский	46	46	100,0	0,0
33	Новошешминский	25	25	100,0	0,0
34	Нурлатский	30	30	100,0	0,0
35	Пестречинский	38	38	100,0	0,0
36	Р-Слободский	56	56	100,0	0,0
37	Сабинский	15	15	100,0	0,0
38	Сармановский	29	29	100,0	0,0
39	Спасский	42	42	100,0	0,0
40	Тетюшский	61	61	100,0	0,0
41	Тукаевский	62	62	100,0	0,0
42	Тюлячинский	32	32	100,0	0,0
43	Черемшанский	38	38	100,0	0,0
44	Чистопольский	52	52	100,0	0,0
45	Ютазинский	21	21	100,0	0,0
	<b>ВСЕГО по РТ</b>	<b>2 014</b>	<b>2 003</b>	<b>99,5</b>	<b>0,7</b>

# ПОДГОТОВКА ОБЪЕКТОВ КУЛЬТУРЫ К ОТОПИТЕЛЬНОМУ ПЕРИОДУ 2021/2022 ГГ.




ПО СОСТОЯНИЮ НА 03.09.2021

№	МО РТ	План	Факт	%	Динамика, %
1	г.Н. Челны	19	17	89,5	15,8
2	г.Казань	33	31	93,9	0,0
3	Нижнекамский	19	18	94,7	0,0
4	Бугульминский	43	41	95,3	0,0
5	Бавлинский	33	32	97,0	0,0
6	Лениногорский	52	52	100,0	7,7
7	Зеленодольский	60	60	100,0	3,3
8	Заинский	45	45	100,0	2,2
9	Р-Слободский	45	45	100,0	2,2
10	Агрызский	42	42	100,0	0,0
11	Азнакаевский	55	55	100,0	0,0
12	Аксубаевский	51	51	100,0	0,0
13	Актанышский	67	67	100,0	0,0
14	Алексеевский	49	49	100,0	0,0
15	Алькеевский	50	50	100,0	0,0
<b>ВСЕГО по РТ</b>		<b>1 970</b>	<b>1 962</b>	<b>99,6</b>	<b>0,6</b>

№	МО РТ	План	Факт	%	Динамика, %
16	Альметьевский	61	61	100,0	0,0
17	Апастовский	64	64	100,0	0,0
18	Арский	81	81	100,0	0,0
19	Атнинский	27	27	100,0	0,0
20	Балтасинский	49	49	100,0	0,0
21	Буинский	61	61	100,0	0,0
22	Верхнеуслонский	36	36	100,0	0,0
23	Высокогорский	35	35	100,0	0,0
24	Дрожжановский	37	37	100,0	0,0
25	Елабужский	34	34	100,0	0,0
26	Кайбицкий	39	39	100,0	0,0
27	К-Устьинский	40	40	100,0	0,0
28	Кукморский	72	72	100,0	0,0
29	Лаишевский	29	29	100,0	0,0
30	Мамадышский	81	81	100,0	0,0
<b>ВСЕГО по РТ</b>		<b>1 970</b>	<b>1 962</b>	<b>99,6</b>	<b>0,6</b>

# ПОДГОТОВКА ОБЪЕКТОВ КУЛЬТУРЫ К ОТОПИТЕЛЬНОМУ ПЕРИОДУ 2021/2022 ГГ.



ПО СОСТОЯНИЮ НА 03.09.2021

№	МО РТ	План	Факт	%	Динамика, %
31	Менделеевский	21	21	100,0	0,0
32	Мензелинский	39	39	100,0	0,0
33	Муслюмовский	31	31	100,0	0,0
34	Новошешминский	29	29	100,0	0,0
35	Нурлатский	49	49	100,0	0,0
36	Пестречинский	24	24	100,0	0,0
37	Сабинский	59	59	100,0	0,0
38	Сармановский	51	51	100,0	0,0
39	Спасский	33	33	100,0	0,0
40	Тетюшский	52	52	100,0	0,0
41	Тукаевский	41	41	100,0	0,0
42	Тюлячинский	33	33	100,0	0,0
43	Черемшанский	40	40	100,0	0,0
44	Чистопольский	36	36	100,0	0,0
45	Ютазинский	23	23	100,0	0,0
<b>ВСЕГО по РТ</b>		<b>1 970</b>	<b>1 962</b>	<b>99,6</b>	<b>0,6</b>

# ПОДГОТОВКА ОБЪЕКТОВ СПОРТА К ОТОПИТЕЛЬНОВОМУ ПЕРИОДУ 2021/2022 ГГ.



ПО СОСТОЯНИЮ НА 03.09.2021

№	МО РТ	План	Факт	%	Динамика, %
1	Бавлинский	3	2	66,7	0,0
2	Нижнекамский	9	8	88,9	0,0
3	г.Н. Челны	17	16	94,1	29,4
4	г.Казань	23	22	95,7	0,0
5	Бугульминский	8	8	100,0	25,0
6	Заинский	6	6	100,0	16,7
7	Агрызский	4	4	100,0	0,0
8	Азнакаевский	6	6	100,0	0,0
9	Аксубаевский	3	3	100,0	0,0
10	Актанышский	5	5	100,0	0,0
11	Алексеевский	6	6	100,0	0,0
12	Алькеевский	2	2	100,0	0,0
13	Альметьевский	9	9	100,0	0,0
14	Апастовский	4	4	100,0	0,0
15	Арский	2	2	100,0	0,0
<b>ВСЕГО по РТ</b>		<b>243</b>	<b>239</b>	<b>98,4</b>	<b>3,3</b>

№	МО РТ	План	Факт	%	Динамика, %
16	Атнинский	2	2	100,0	0,0
17	Балтасинский	6	6	100,0	0,0
18	Буинский	5	5	100,0	0,0
19	Верхнеуслонский	5	5	100,0	0,0
20	Высокогорский	5	5	100,0	0,0
21	Дрожжановский	4	4	100,0	0,0
22	Елабужский	10	10	100,0	0,0
23	Зеленодольский	10	10	100,0	0,0
24	Кайбицкий	1	1	100,0	0,0
25	К-Устьинский	2	2	100,0	0,0
26	Кукморский	4	4	100,0	0,0
27	Лаишевский	4	4	100,0	0,0
28	Лениногорский	10	10	100,0	0,0
29	Мамадышский	5	5	100,0	0,0
30	Менделеевский	5	5	100,0	0,0
<b>ВСЕГО по РТ</b>		<b>243</b>	<b>239</b>	<b>98,4</b>	<b>3,3</b>

# ПОДГОТОВКА ОБЪЕКТОВ СПОРТА К ОТОПИТЕЛЬНОМУ ПЕРИОДУ 2021/2022 ГГ.



ПО СОСТОЯНИЮ НА 03.09.2021

№	МО РТ	План	Факт	%	Динамика, %
31	Мензелинский	3	3	100,0	0,0
32	Муслюмовский	1	1	100,0	0,0
33	Новошешминский	2	2	100,0	0,0
34	Нурлатский	4	4	100,0	0,0
35	Пестречинский	4	4	100,0	0,0
36	Р-Слободский	3	3	100,0	0,0
37	Сабинский	7	7	100,0	0,0
38	Сармановский	6	6	100,0	0,0
39	Спасский	3	3	100,0	0,0
40	Тетюшский	3	3	100,0	0,0
41	Тукаевский	5	5	100,0	0,0
42	Тюлячинский	3	3	100,0	0,0
43	Черемшанский	5	5	100,0	0,0
44	Чистопольский	5	5	100,0	0,0
45	Ютазинский	4	4	100,0	0,0
<b>ВСЕГО по РТ</b>		<b>243</b>	<b>239</b>	<b>98,4</b>	<b>3,3</b>

# ПОДГОТОВКА ОБЪЕКТОВ СОЦИАЛЬНОЙ ЗАЩИТЫ К ОТОПИТЕЛЬНОМУ ПЕРИОДУ 2021/2022 ГГ.



ПО СОСТОЯНИЮ НА 03.09.2021

№	МО РТ	План	Факт	%	Динамика,%
1	г.Н. Челны	7	7	100,0	14,3
2	Нижнекамский	7	7	100,0	28,6
3	Агрызский	3	3	100,0	0,0
4	Азнакаевский	3	3	100,0	0,0
5	Аксубаевский	4	4	100,0	0,0
6	Актанышский	4	4	100,0	0,0
7	Алексеевский	4	4	100,0	0,0
8	Алькеевский	3	3	100,0	0,0
9	Альметьевский	2	2	100,0	0,0
10	Апастовский	2	2	100,0	0,0
11	Арский	5	5	100,0	0,0
12	Атнинский	2	2	100,0	0,0
13	Бавлинский	6	6	100,0	0,0
14	Балтасинский	3	3	100,0	0,0
15	Бугульминский	6	6	100,0	0,0
<b>ВСЕГО по РТ</b>		<b>171</b>	<b>171</b>	<b>100,0</b>	<b>1,8</b>

№	МО РТ	План	Факт	%	Динамика, %
16	Буинский	3	3	100,0	0,0
17	Верхнеуслонский	2	2	100,0	0,0
18	Высокогорский	3	3	100,0	0,0
19	Дрожжановский	3	3	100,0	0,0
20	Елабужский	6	6	100,0	0,0
21	Заинский	2	2	100,0	0,0
22	Зеленодольский	6	6	100,0	0,0
23	г.Казань	10	10	100,0	0,0
24	Кайбицкий	3	3	100,0	0,0
25	К-Устьинский	3	3	100,0	0,0
26	Кукморский	3	3	100,0	0,0
27	Лаишевский	4	4	100,0	0,0
28	Лениногорский	3	3	100,0	0,0
29	Мамадышский	5	5	100,0	0,0
30	Менделеевский	2	2	100,0	0,0
<b>ВСЕГО по РТ</b>		<b>171</b>	<b>171</b>	<b>100,0</b>	<b>1,8</b>

# ПОДГОТОВКА ОБЪЕКТОВ СОЦИАЛЬНОЙ ЗАЩИТЫ К ОТОПИТЕЛЬНОМУ ПЕРИОДУ 2021/2022 ГГ.



ПО СОСТОЯНИЮ НА 03.09.2021

№	МО РТ	План	Факт	%	Динамика, %
31	Мензелинский	4	4	100,0	0,0
32	Муслюмовский	2	2	100,0	0,0
33	Новошешминский	3	3	100,0	0,0
34	Нурлатский	3	3	100,0	0,0
35	Пестречинский	3	3	100,0	0,0
36	Р-Слободский	4	4	100,0	0,0
37	Сабинский	10	10	100,0	0,0
38	Сармановский	3	3	100,0	0,0
39	Спасский	3	3	100,0	0,0
40	Тетюшский	4	4	100,0	0,0
41	Тукаевский	2	2	100,0	0,0
42	Тюлячинский	2	2	100,0	0,0
43	Черемшанский	3	3	100,0	0,0
44	Чистопольский	4	4	100,0	0,0
45	Ютазинский	2	2	100,0	0,0
<b>ВСЕГО по РТ</b>		<b>171</b>	<b>171</b>	<b>100,0</b>	<b>1,8</b>



# ПРЕДЪЯВЛЕНИЕ ПАСПОРТОВ ГОТОВНОСТИ МКД 2021/2022ГГ.



ПО СОСТОЯНИЮ НА 03.09.2021

№	МО РТ	План	Факт	%	Дин-ка
1	Сабинский	111	103	92,8	0,9
2	Буинский	183	170	92,9	0,0
3	Балтасинский	45	42	93,3	0,0
4	г. Казань	5 839	5 459	93,5	4,7
5	Р-Слободский	63	59	93,7	0,0
6	К-Устьинский	87	83	95,4	1,1
7	Верхнеуслонский	91	87	95,6	2,1
8	Пестречинский	421	404	96,0	1,7
9	Спасский	75	72	96,0	0,0
10	Азнакаевский	343	330	96,2	2,9
11	Зеленодольский	920	889	96,6	0,4
12	г.Н. Челны	1 431	1 383	96,6	2,7
13	Кукморский	133	129	97,0	2,3
14	Нижнекамский	999	969	97,0	1,5
15	Новошешминский	43	42	97,7	0,0
<b>ВСЕГО по РТ</b>		<b>17 468</b>	<b>16 859</b>	<b>96,5</b>	<b>2,7</b>

№	МО РТ	План	Факт	%	Дин-ка
16	Менделеевский	135	132	97,8	0,0
17	Бугульминский	875	856	97,8	1,9
18	Бавлинский	199	195	98,0	2,0
19	Чистопольский	455	447	98,2	1,8
20	Арский	220	217	98,6	0,5
21	Лениногорский	512	507	99,0	0,8
22	Агрызский	184	183	99,5	12,0
23	Заинский	219	218	99,5	13,2
24	Нурлатский	353	352	99,7	0,6
25	Елабужский	465	464	99,8	0,4
26	Алексеевский	112	112	100,0	3,6
27	Мензелинский	169	169	100,0	1,2
28	Атнинский	5	5	100,0	0,0
29	Аксубаевский	110	110	100,0	0,9
30	Сармановский	151	151	100,0	12,6
<b>ВСЕГО по РТ</b>		<b>17 468</b>	<b>16 859</b>	<b>96,5</b>	<b>2,7</b>

# ПРЕДЪЯВЛЕНИЕ ПАСПОРТОВ ГОТОВНОСТИ МКД 2021/2022ГГ.



**100**  
СТРОИТЕЛЬНОЙ  
ОТРАСЛИ  
РЕСПУБЛИКИ  
ТАТАРСТАН

ПО СОСТОЯНИЮ НА 03.09.2021

№	МО РТ	План	Факт	%	Дин-ка
31	Апастовский	38	38	100,0	0,0
32	Тюлячинский	24	24	100,0	0,0
33	Тукаевский	257	257	100,0	2,3
34	Лаишевский	247	247	100,0	0,0
35	Муслюмовский	60	60	100,0	0,0
36	Черемшанский	30	30	100,0	0,0
37	Тетюшский	94	94	100,0	0,0
38	Актанышский	77	77	100,0	0,0
39	Алькеевский	15	15	100,0	0,0
40	Ютазинский	190	190	100,0	0,0
41	Мамадышский	139	139	100,0	0,0
42	Дрожжановский	19	19	100,0	0,0
43	Высокогорский	309	309	100,0	0,0
44	Альметьевский	1017	1017	100,0	0,0
45	Кайбицкий	4	4	100,0	0,0
	<b>ВСЕГО по РТ</b>	<b>17 468</b>	<b>16 859</b>	<b>96,5</b>	<b>2,7</b>



**СПАСИБО ЗА ВНИМАНИЕ!**