



МИНИСТЕРСТВО СТРОИТЕЛЬСТВА, АРХИТЕКТУРЫ И ЖИЛИЩНО- КОММУНАЛЬНОГО ХОЗЯЙСТВА РЕСПУБЛИКИ ТАТАРСТАН



100
СТРОИТЕЛЬНОЙ
ОТРАСЛИ
РЕСПУБЛИКИ
ТАТАРСТАН

25 сентября 2021 г.

ОБЩИЙ АНАЛИЗ ПО ПРОГРАММАМ КАПИТАЛЬНОГО РЕМОНТА НА 2021 ГОД

27 программ всего

3 481 объект на 23 325,18 млн.руб.

10 программ реализовано

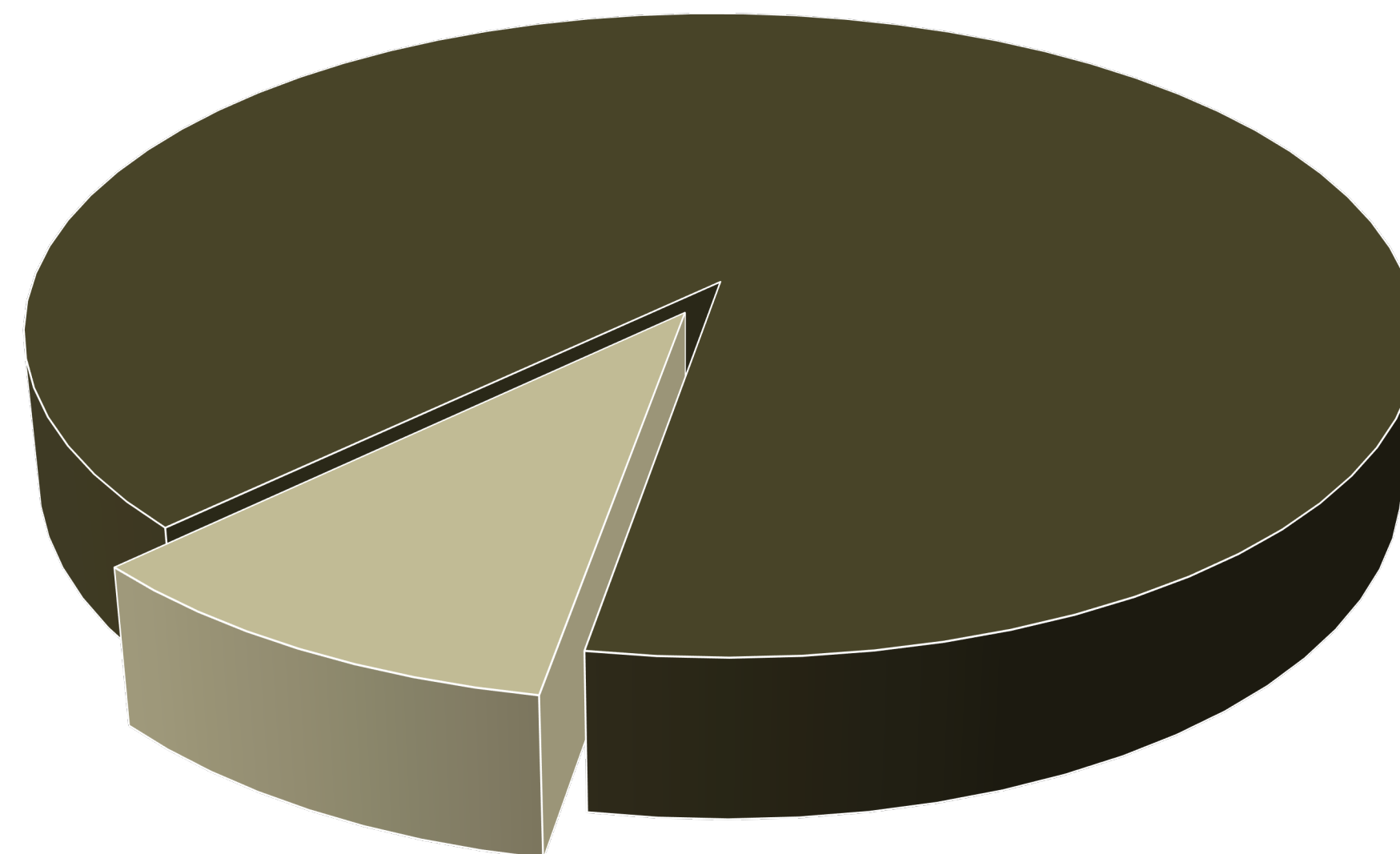
797 объектов на 1 832,67 млн.руб.

17 программ в работе

2 684 объекта на 21 492,51 млн.руб.

Общий СМР составляет 90%

СМР,%



■ В работе ■ Выполненный



Сегодняшний доклад посвящен реализации в республике программ капитального ремонта объектов социальной и культурной сферы. Всего у нас их, напомним, 27, и общее их выполнение к текущей дате составляет 90%. Финансовый объем программ превышает 23 млрд рублей. Суммарно в них входят порядка трех с половиной тысяч объектов.

ЗАВЕРШЕННЫЕ ПРОГРАММЫ КАПИТАЛЬНОГО РЕМОНТА



№	МО РТ	Сумма, тыс. рублей	Кол-во объектов	СМР, %
				Факт
1	Капитальный ремонт зданий управлений сельского хозяйства и продовольствия	20 000,00	13	100,00
2	Капитальный ремонт зданий подведомственных учреждений управлению ветеринарии	30 000,00	12	100,00
3	Капитальный ремонт зданий (помещений) исполнительных комитетов (советов) поселений	27 215,87	15	100,00
4	Капитальный ремонт зданий общежитий	190 049,80	6	100,00
5	Капитальный ремонт административных зданий лесничеств, участковых лесничеств и лесхозов	70 500,00	28	100,00
ИТОГО:		1 832 665,67	797	100,00

10 программ, в которые включены 797 объектов, мы уже завершили.

ЗАВЕРШЕННЫЕ ПРОГРАММЫ КАПИТАЛЬНОГО РЕМОНТА



№	МО РТ	Сумма, тыс. рублей	Кол-во объектов	СМР, %
				Факт
6	Капитальный ремонт муниципальных архивов	50 000,00	9	100,00
7	Капитальный ремонт образовательных организаций отрасли культуры (ДШИ)	150 000,00	6	100,00
8	Капитальный ремонт пищеблоков общеобразовательных организаций с приобретением оборудования	1 000 000,00	196	100,00
9	Реконструкция и капитальный ремонт сетей газопотребления с заменой котлов в котельных, установкой блочно-модульных котельных и котлов наружного размещения, обеспечивающих теплоснабжение бюджетных учреждений	69 900	44	100,00
10	Восстановление уличного освещения в населенных пунктах	225 000,00	468	100,00
ИТОГО:		1 832 665,67	797	100,00

В финансовом выражении это 1,8 млрд рублей. Перечень завершенных программ вы можете видеть на слайде.

ПРОГРАММЫ КАПИТАЛЬНОГО РЕМОНТА В ОТРАСЛИ ОБРАЗОВАНИЯ



№	Виды учреждений	Сумма лимита по ГК, тыс. рублей	Количество объектов	Факт СМР,%
1	Ремонт образовательных учреждений	2 000 000	212	99,97
1.1	Школы	670 355,67	32	100,00
1.2	Школа (реконструкция)	29 188,19	1	100,00
1.3	Коррекционные школы	209 113,33	10	100,00
1.4	Детские сады (в т.ч. реставрация 1 дет.сада)	900 804,44	49	99,83
1.5	Функциональные зоны	100 674,10	116	100,00
1.6	«Доступная среда»	6 484,57	4	100,00
2	Ремонт пищеблоков в общеобразовательных организациях	1 000 000,00	196	100,00
3	Ремонт ресурсных центров	500 000,00	5	98,86
ИТОГО:		3 500 000,00	413	99,61

КАПИТАЛЬНЫЙ РЕМОНТ ОБРАЗОВАТЕЛЬНЫХ ОРГАНИЗАЦИЙ (ДЕТСКИЕ САДЫ)



№	МО РТ	Сумма по ГК, тыс. рублей	СМР, %	
			Факт	Динамика за 2 недели
1	г.Казань, МАДОУ «Детский сад № 362»	105 206,84	85,00	10,00
2	г.Казань, МАДОУ «Детский сад № 93»	10 096,30	90,00	10,00
3	г.Казань, МАДОУ «Детский сад № 368»	24 718,60	92,00	7,00
4	Заинский МР, МБДОУ «Детский сад «Светлячок»»	12 536,52	93,00	11,00
5	г.Казань, МАДОУ «Детский сад № 104»	21 972,81	93,00	3,00
6	Альметьевский МР, МБДОУ «Детский сад № 41 «Дружные ребята»	15 920,00	96,00	4,00
7	г.Казань, МБДОУ «Детский сад № 126»	47 051,41	99,00	0,00
8	Новошешминский, МБДОУ «Ленинский детский сад «Ляйсан»	7 237,41	100,00	3,00
9	Чистопольский МР, МБДОУ «Детский сад № 8 «Дюймовочка»	18 829,80	100,00	2,00
ИТОГО лимит по программе		896 805,50	99,83	6,25

МАДОУ «ДЕТСКИЙ САД № 93», Г.КАЗАНЬ



100
СТРОИТЕЛЬНОЙ
ОТРАСЛИ
РЕСПУБЛИКИ
ТАТАРСТАН



МАДОУ «ДЕТСКИЙ САД № 362», Г.КАЗАНЬ



100
СТРОИТЕЛЬНОЙ
ОТРАСЛИ
РЕСПУБЛИКИ
ТАТАРСТАН



КАПИТАЛЬНЫЙ РЕМОНТ РЕСУРСНЫХ ЦЕНТРОВ



№	МО РТ	Сумма по ГК, тыс. рублей	СМР, %	
			Факт	Динамика за 2 недели
1	Чистопольский, ГАПОУ «Чистопольский сельскохозяйственный техникум им.Г.И.Усманова»	37 751,46	99,00	9,00
ИТОГО лимит по программе		432 716,49	99,86	4,00

КАПИТАЛЬНЫЙ РЕМОНТ РЕСУРСНЫХ ЦЕНТРОВ ГАПОУ «ТЕТЮШСКИЙ СЕЛЬСКОХОЗЯЙСТВЕННЫЙ ТЕХНИКУМ», ТЕТЮШСКИЙ РАЙОН



100
СТРОИТЕЛЬНОЙ
ОТРАСЛИ
РЕСПУБЛИКИ
ТАТАРСТАН



КАПИТАЛЬНЫЙ РЕМОНТ СТАЦИОНАРНЫХ ОБЪЕКТОВ ЗДРАВООХРАНЕНИЯ



№	МО РТ	Сумма по ГК, тыс. рублей	СМР, %	
			Факт	Динамика за 2 недели
1	ГАУЗ «Детская городская больница с перинатальным центром» г.Нижнекамск, главный корпус, г.Нижнекамск, ул.Менделеева, д.45	199 967,80	53,00	3,00
2	ГАУЗ «Республиканская клиническая инфекционная больница им.проф.А.Ф.Агафонова», стационарные блоки, г.Казань	49 725,34	60,00	3,00
3	ГАУЗ «Чистопольская ЦРБ», стационар, г.Чистополь	96 175,70	68,00	6,00
4	ГАУЗ «Тетюшская ЦРБ», лечебный корпус, г.Тетюши	69 650,00	82,00	4,00
5	ГАУЗ «Набережно- Челнинская инфекционная больница», блок "Б", г.Набережные Челны	149 250,00	84,00	6,00
6	ГАУЗ «Бугульминская ЦРБ», детская больница, г.Бугульма	99 500,00	84,00	4,00
7	ГАУЗ «Межрегиональный клинико-диагностический центр», стационарные блоки, г.Казань, ул.Карбышева, д.12а	99 500,00	87,00	5,00
8	ГАУЗ «Высокогорская центральная районная больница», лечебно- диагностический корпус, Высокогорский район, пос.ж./д.ст.Высокая Гора	33 425,94	97,00	9,00
ИТОГО лимит по программе		1 625 940,26	82,85	3,81

КАПИТАЛЬНЫЙ РЕМОНТ СТАЦИОНАРНЫХ ОБЪЕКТОВ ЗДРАВООХРАНЕНИЯ



№	МО РТ	Сумма по ГК, тыс. рублей	СМР, %	
			Факт	Динамика за 2 недели
9	ГАУЗ «Нижнекамская центральная районная многопрофильная больница», лечебный корпус № 3, г.Нижнекамск	135 606,72	98,50	2,50
10	ГАУЗ «Лениногорская центральная районная больница», терапевтический корпус, г.Лениногорск	33 289,58	99,00	3,00
ИТОГО лимит по программе		1 625 940,26	82,85	3,81

ГАУЗ «ВЫСОКОГОРСКАЯ ЦЕНТРАЛЬНАЯ РАЙОННАЯ БОЛЬНИЦА», ЛЕЧЕБНО-ДИАГНОСТИЧЕСКИЙ КОРПУС ВЫСОКОГОРСКИЙ РАЙОН



100
СТРОИТЕЛЬНОЙ
ОТРАСЛИ
РЕСПУБЛИКИ
ТАТАРСТАН



КАПИТАЛЬНЫЙ РЕМОНТ ЗДАНИЙ (ПОМЕЩЕНИЙ), ПОДВЕДОМСТВЕННЫХ МИНИСТЕРСТВУ ВНУТРЕННИХ ДЕЛ РОССИИ ПО РТ



№	МО РТ	Сумма по ГК, тыс. рублей	СМР, %	
			Факт	Динамика за 2 недели
1	Административное здание Отдела полиции «Гвардейский» Управления МВД России по г. Казани, ул. Патриса Лумумбы, д.52	6 467,50	44,00	4,00
2	Здание караульного помещения и ограждение территории складов г. Казань, ул. Односторонка Ноксинская, д.29	29 551,50	52,00	6,00
3	Здания №1, №2 МВД по Республике Татарстан г. Казань, ул. Дзержинского, д.19/23, ул. Карла Фукса, д.3а/22	28 715,69	70,00	25,00
4	Административное здание Отдела полиции «Танкодром» Управления МВД России по г. Казани, г. Казань, ул. Курчатова, д.7а	995,00	90,00	20,00
5	Здание Отдела полиции «Зареченский» Управления МВД России по г. Казани, г. Казань, ул. Димитрова, д.11	4 975,00	92,00	12,00
6	Здание Отдела полиции "Центральный" Управления МВД России по г.Набережные Челны, ул.Шамиля Усманова д.59а	16 253,33	96,00	11,00
7	Нежилое помещение Отдела МВД России по Тукаевскому району г. Набережные Челны, ул. Габдуллы Тукая, д.35	9 353,00	98,00	6,00
ИТОГО лимит по программе		108 251,01	74,36	11,63

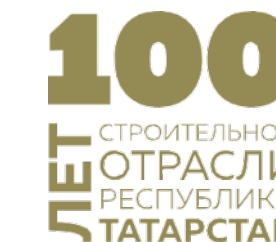
ЗДАНИЕ ОТДЕЛА ПОЛИЦИИ «ЦЕНТРАЛЬНЫЙ» УПРАВЛЕНИЯ МВД РОССИИ ПО Г.НАБЕРЕЖНЫЕ ЧЕЛНЫ



100
СТРОИТЕЛЬНОЙ
ОТРАСЛИ
РЕСПУБЛИКИ
ТАТАРСТАН



КАПИТАЛЬНЫЙ РЕМОНТ ДЕТСКИХ ОЗДОРОВИТЕЛЬНЫХ ЛАГЕРЕЙ



№	МО РТ	Сумма по ГК, тыс. рублей	СМР, %	
			Факт	Динамика за 2 недели
1	МБУ «Спортивная школа Вахитовского района» г.Казани СОЛ «Молодая гвардия»	40 243,71	56,00	5,00
2	ДОЛ «Солнышко» ГБУ «Республиканский центр по организации оздоровления, отдыха и занятости детей и подростков «Лето» Высокогорского муниципального района	114 384,7	73,00	5,00
3	МБУ «Центр по организации оздоровления, отдыха и занятости детей и подростков «Камский Артек» Нижнекамского муниципального района (1 этап)	155 220,00	97,00	2,00
4	ДОЛ «Алмалы» МБУ «Подростковый клуб «Ровесник» Агрызского муниципального района	23 715,90	98,00	1,00
ИТОГО лимит по программе		518 754,29	89,64	3,25

ДОЛ «АЛМАЛЫ» МБУ «ПОДРОСТКОВЫЙ КЛУБ «РОВЕСНИК», АГРЫЗСКОГО РАЙОН



100
СТРОИТЕЛЬНОЙ
ОТРАСЛИ
РЕСПУБЛИКИ
ТАТАРСТАН



КАПИТАЛЬНЫЙ РЕМОНТ И УКРЕПЛЕНИЕ МАТЕРИАЛЬНОЙ БАЗЫ ЗДАНИЙ (ПОМЕЩЕНИЙ) ПОДРОСТКОВЫХ КЛУБОВ



№	МО РТ	Сумма по ГК, тыс. рублей	СМР, %	
			Факт	Динамика за 2 недели
1	Молодёжный (подростковый) клуб «Сандугач» г.Казань, ул.Гагарина, 77б	30 017,16	28,00	4,00
2	Муниципальное бюджетное учреждение «Молодежный (подростковый) клуб по месту жительства» с.Тлэнче Тамак, ул.Татарстан, д.19, Тукаевский	11 538,23	98,00	1,00
3	Молодёжный (подростковый) клуб «Икар-2» г.Казань, ул.Рахимова,23	4 844,66	99,00	0,00
ИТОГО по программе		91 594,38	76,10	1,66

МОЛОДЁЖНЫЙ (ПОДРОСТКОВЫЙ) КЛУБ «ИКАР-2»

Г.КАЗАНЬ



100
СТРОИТЕЛЬНОЙ
ОТРАСЛИ
РЕСПУБЛИКИ
ТАТАРСТАН



КАПИТАЛЬНЫЙ РЕМОНТ СПОРТИВНЫХ ОБЪЕКТОВ



№	МО РТ	Сумма по ГК, тыс. рублей	СМР, %	
			Факт	Динамика за 2 недели
1	Муниципальное бюджетное учреждение «Спортивная школа № 1» Нижнекамского муниципального района Республики Татарстан г. Нижнекамск, ул.им.Габдуллы Тукая, д. 25	41 671,51	77,00	3,00
2	Муниципальное бюджетное учреждение «Спортивная школа» Агрызского муниципального района Республики Татарстан г.Агрыз, ул.К.Маркса, д. 103 б	32 047,97	80,00	29,00
3	Муниципальное бюджетное учреждение «Спортивная школа № 1» Бавлинского муниципального района Республики Татарстан г.Бавлы, ул.Пионерская, д.18	29 934,19	89,00	8,00
4	Муниципальное бюджетное учреждение «Спортивная школа «Савиново» г.Казани ул. Адоратского, д. 36 а	22 269,41	94,00	2,00
5	Муниципальное бюджетное учреждение «Спортивная школа «Зилант» Кукморского муниципального района Республики Татарстан г.Кукмор, ул.Ленина, д. 34	12 608,74	95,50	10,50
ИТОГО лимит по программе		471 560,82	95,50	3,31

МУНИЦИПАЛЬНОЕ БЮДЖЕТНОЕ УЧРЕЖДЕНИЕ «СПОРТИВНАЯ ШКОЛА», АГРЫЗСКИЙ РАЙОН



100
СТРОИТЕЛЬНОЙ
ОТРАСЛИ
РЕСПУБЛИКИ
ТАТАРСТАН



КАПИТАЛЬНЫЙ РЕМОНТ ОБЪЕКТОВ УПРАВЛЕНИЯ ФЕДЕРАЛЬНОЙ СЛУЖБЫ ВОЙСК НАЦИОНАЛЬНОЙ ГВАРДИИ РФ ПО РТ



№	МО РТ	Сумма по ГК, тыс. рублей	СМР, %	
			Факт	Динамика за 2 недели
1	Здание гаража для служебных автомашин УВО по городу Казани - филиал ФГКУ «УВО ВНГ России по Республике Татарстан», г. Казань	30 564,51	92,00	4,00
ИТОГО лимит по программе		100 852,46	97,78	1,11

ЗДАНИЕ ГАРАЖА ДЛЯ СЛУЖЕБНЫХ АВТОМАШИН УВО ПО ГОРОДУ КАЗАНИ - ФИЛИАЛ ФГКУ «УВО ВНГ РОССИИ ПО РЕСПУБЛИКЕ ТАТАРСТАН»



100
СТРОИТЕЛЬНОЙ
ОТРАСЛИ
РЕСПУБЛИКИ
ТАТАРСТАН



КАПИТАЛЬНЫЙ РЕМОНТ СТАЦИОНАРНЫХ ОРГАНИЗАЦИЙ СОЦИАЛЬНОГО ОБСЛУЖИВАНИЯ



№	МО РТ	Сумма по ГК, тыс. рублей	СМР, %	
			Факт	Динамика за 2 недели
1	ГАУСО «КЦСОН «Изгелек» МТЗ и СЗ РТ в Атнинском муниципальном районе», Атнинский	2 500,00	32,63	0,00
2	ГАУСО «КЦСОН «Тылсым» МТЗ и СЗ РТ в Кукморском муниципальном районе», Кукморский	3 000,00	95,00	1,00
ИТОГО лимит по программе		99 976,00	98,87	9,70

ГАУСО «РЕАБИЛИТАЦИОННЫЙ ЦЕНТР ДЛЯ ДЕТЕЙ И ПОДРОСТКОВ С ОГРАНИЧЕННЫМИ ВОЗМОЖНОСТЯМИ «СОЛНЕЧНЫЙ» МТЗ И СЗ РТ», Г.КАЗАНЬ



100
СТРОИТЕЛЬНОЙ
ОТРАСЛИ
РЕСПУБЛИКИ
ТАТАРСТАН



МОДЕРНИЗАЦИЯ ОЧИСТНЫХ СООРУЖЕНИЙ И КАПИТАЛЬНЫЙ РЕМОНТ СЕТЕЙ КАНАЛИЗАЦИИ



№	МО РТ	Лимит, тыс. рублей	СМР, %	Динамика, %
1	Строительство канализационной насосной станции с сетями по ул. Советской в г. Болгар, Спасский муниципальный район	3 500,00	85,00	19,35
2	Строительство биологических очистных сооружений в поселке ж.-д. станции Высокая Гора и систем водоотведения в с.Высокая Гора, Высокогорский муниципальный район	66 559,17	86,00	16,35
3	Капитальный ремонт систем водоотведения в г. Нурлат, Нурлатский муниципальный район	37 354,11	87,00	8,40
4	Реконструкция очистных сооружений и системы водоотведения в с. Актаныш, Актанышский муниципальный район	5 010,68	88,00	8,40
5	Строительство сетей водоотведения и канализационно-насосных станций в с. Высокая Гора, Высокогорский муниципальный район	5 099,17	97,00	5,46
ИТОГО		161 132,14	90,20	11,33
6	Капитальный ремонт системы водоотведения в г. Мамадыш, Мамадышский муниципальный район	10 500,0	100,00	-
7	Капитальный ремонт биологических очистных сооружений первой линии в г. Лаишево, Лаишевский муниципальный район	6 674,05	100,00	-
8	Строительство сетей водоотведения в пгт. Алексеевское, Алексеевский муниципальный район	26 434,96	100,00	-

МОДЕРНИЗАЦИЯ ОЧИСТНЫХ СООРУЖЕНИЙ И КАПИТАЛЬНЫЙ РЕМОНТ СЕТЕЙ КАНАЛИЗАЦИИ



100
СТРОИТЕЛЬНОЙ
ОТРАСЛИ
РЕСПУБЛИКИ
ТАТАРСТАН



Высокогорский район



Нурлатский район

РЕКОНСТРУКЦИЯ, СТРОИТЕЛЬСТВО СЕТЕЙ ГАЗОРАСПРЕДЕЛЕНИЯ, ВНУТРИДОМОВЫХ СЕТЕЙ ГАЗОПОТРЕБЛЕНИЯ, УСТАНОВКИ БЛОЧНО-МОДУЛЬНЫХ КОТЕЛЬНЫХ И КОТЛОВ НАРУЖНОГО РАЗМЕЩЕНИЯ В ГОРОДАХ И РАЙОНАХ



№	МО РТ	Количество объектов	Количество завершенных объектов	Лимит, тыс. рублей	СМР, %	Динамика, %
1	г.Казань	2	0	7 874,32	23,53	9,73
2	Елабужский	1	0	2 153,62	99,00	14,00
3	Алексеевский	1	0	13 268,88	99,00	9,00
4	Кукморский	10	1	51 153,38	99,02	6,35
5	Пестречинский	3	2	19 115,49	99,21	7,46
6	Сабинский	2	1	12 344,69	99,64	3,28
ИТОГО:		37	22	150 827,02	95,46	6,31

СТРОИТЕЛЬСТВО СЕТЕЙ ГАЗОРАСПРЕДЕЛЕНИЯ



100
СТРОИТЕЛЬНОЙ
ОТРАСЛИ
РЕСПУБЛИКИ
ТАТАРСТАН



МБОУ "Коморгузинская СОШ им. Ш. Марджани", Атнинский район



**мкр. "Филатовка" в с. Большая Шильна,
Тукаевский район**

ВОДОБЕСПЕЧЕНИЕ В САДОВОДЧЕСКИХ НЕКОММЕРЧЕСКИХ ТОВАРИЩЕСТВАХ



100
СТРОИТЕЛЬНОЙ
ОТРАСЛИ
РЕСПУБЛИКИ
ТАТАРСТАН

№	МО РТ	Количество объектов	Количество завершенных объектов	Лимит, тыс. рублей	СМР, %	Динамика, %
1	Нижнекамский	4	1	8 401,23	51,84	47,65
2	Пестречинский	5	0	10 413,42	69,80	11,09
3	г.Казань	7	5	16 327,21	92,40	1,43
4	Зеленодольский	6	3	8 433,72	95,83	3,86
5	Верхнеуслонский	10	9	16 499,68	98,58	3,67
6	Лаишевский	6	4	15 292,67	99,07	1,72
ИТОГО:		61	45	134 325,00	93,18	10,87

ВОДОБЕСПЕЧЕНИЕ И УСТРОЙСТВО ПЛОЩАДОК ТВЕРДЫХ БЫТОВЫХ ОТХОДОВ В САДОВОДЧЕСКИХ НЕКОММЕРЧЕСКИХ ТОВАРИЩЕСТВАХ



100
СТРОИТЕЛЬНОЙ
ОТРАСЛИ
РЕСПУБЛИКИ
ТАТАРСТАН



СНТ «Сизовец», Елабужский район



СНТ «Нарцисс», г.Казань

ОБЕСПЕЧЕНИЕ НАСЕЛЕНИЯ ПИТЬЕВОЙ ВОДОЙ



№	МО РТ	Количество объектов	Количество завершенных объектов	Лимит, тыс. рублей	СМР, %	Динамика, %
1	Муслюмовский	1	0	8 708,00	40,00	5,00
2	г.Казань	5	3	23 898,00	47,72	0,00
3	Верхнеуслонский	2	1	8 708,00	56,93	28,63
4	Бугульминский	3	2	8 708,00	70,90	28,81
5	Нурлатский	4	3	8 708,00	76,82	3,43
6	Арский	4	1	15 908,00	77,38	25,09
7	Балтасинский	5	2	23 708,00	83,61	1,95
8	Актанышский	2	1	8 708,00	87,41	29,37
9	Пестречинский	3	2	13 533,00	88,60	16,95
10	Атнинский	4	2	8 708,00	92,54	6,75
11	Буинский	8	7	57 908,00	92,93	3,13
12	Елабужский	3	0	8 708,00	95,00	15,39
13	Кукморский	3	2	8 708,00	95,71	56,17
14	Спасский	3	2	8 708,00	99,07	18,85
ИТОГО:		129	108	579 750,00	92,56	7,25

ОБЕСПЕЧЕНИЕ НАСЕЛЕНИЯ ПИТЬЕВОЙ ВОДОЙ



100
СТРОИТЕЛЬНОЙ
ОТРАСЛИ
РЕСПУБЛИКИ
ТАТАРСТАН



Елабужский район



Чистопольский район

ВОССТАНОВЛЕНИЕ УЛИЧНОГО ОСВЕЩЕНИЯ В НАСЕЛЕННЫХ ПУНКТАХ РЕСПУБЛИКИ ТАТАРСТАН



100
СТРОИТЕЛЬНОЙ
ОТРАСЛИ
РЕСПУБЛИКИ
ТАТАРСТАН



г. Казань

РЕКОНСТРУКЦИЯ И КАПИТАЛЬНЫЙ РЕМОНТ СЕТЕЙ ГАЗОПОТРЕБЛЕНИЯ С ЗАМЕНОЙ КОТЛОВ В КОТЕЛЬНЫХ, ОБЕСПЕЧИВАЮЩИХ ТЕПЛОСНАБЖЕНИЕ БЮДЖЕТНЫХ УЧРЕЖДЕНИЙ



100
СТРОИТЕЛЬНОЙ
ОТРАСЛИ
РЕСПУБЛИКИ
ТАТАРСТАН



АПАСТОВСКИЙ РАЙОН



ВЫСОКОГОРСКИЙ РАЙОН


ПРОГРАММА КАПИТАЛЬНОГО РЕМОНТА МНОГОКВАРТИРНЫХ ДОМОВ

НА 2021 ГОД


41 МО

1035 ДОМОВ,
В Т.Ч.


дополнительно
102 дома



БЮДЖЕТ РТ



МЕСТНЫЙ БЮДЖЕТ

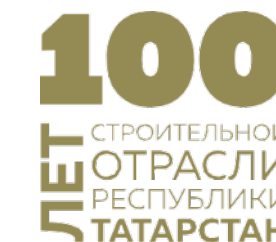


СОБСТВЕННИКИ
ПОМЕЩЕНИЙ



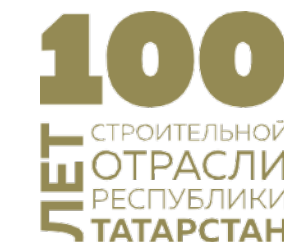
100
СТРОИТЕЛЬНОЙ
ОТРАСЛИ
РЕСПУБЛИКИ
ТАТАРСТАН

КАПИТАЛЬНЫЙ РЕМОНТ МНОГОКВАРТИРНЫХ ДОМОВ ВЫПОЛНЕНИЕ СМР В РАЗРЕЗЕ МО



№ п/п	МО РТ	Кол-во домов	Лимит, млн.руб.	Выполнение сезонных работ		Общее выполнение СМР		Принято НО «Фонд ЖКХ РТ» КС-2, %
				% от лимита	Динамика за 2 недели	% от лимита	Динамика за 2 недели	
1	Пестречинский	18	40,35	38,00	2,00	37,96	6,41	0,00
2	Алексеевский	6	11,14	75,00	1,00	77,87	7,95	49,27
3	Новошешминский	2	4,77	82,50	9,50	92,23	14,55	74,61
4	Зеленодольский	33	320,84	83,00	2,00	93,04	7,33	22,74
5	Р.-Слободский	4	7,25	83,00	6,00	70,71	15,33	29,31
6	К.-Устьинский	5	10,2	85,00	21,00	76,14	17,69	54,53
7	г. Казань	295	2 803,82	85,07	3,64	84,56	8,05	17,01
8	Мамадышский	3	25,77	86,00	1,00	79,10	6,11	54,00
9	Чистопольский	12	113,97	88,11	1,11	90,74	4,22	67,67
10	Арский	6	20,05	89,75	6,88	83,31	7,18	0,00
11	Менделеевский	11	58,61	90,00	4,00	80,65	4,53	44,81
12	Черемшанский	4	2,4	90,00	2,00	95,71	0,00	42,85
13	г. Наб.Челны	152	1 466,37	91,32	2,20	96,47	2,23	58,12
14	Лаишевский	8	25,91	92,00	1,00	90,92	2,77	48,94
15	Нижнекамский	98	611,41	95,00	1,00	96,05	4,72	65,76
16	Высокогорский	12	43,58	95,14	0,48	83,25	1,17	1,47
17	Бавлинский	11	43,74	95,71	0,71	97,59	3,96	69,73
18	Мензелинский	5	24,12	95,75	4,63	92,99	2,79	33,90
19	Альметьевский	37	339,29	95,89	1,61	97,23	1,15	59,92
20	Тукаевский	9	27,72	96,00	1,00	96,61	0,00	60,54
21	Азнакаевский	35	97,29	97,00	1,00	96,35	4,52	80,30
ИТОГО :		1035	7 030,53	92,67	1,97	89,60	4,99	41,17

КАПИТАЛЬНЫЙ РЕМОНТ МНОГОКВАРТИРНЫХ ДОМОВ ВЫПОЛНЕНИЕ СМР В РАЗРЕЗЕ МО



№ п/п	МО РТ	Кол-во домов	Лимит, млн.руб.	Выполнение сезонных работ		Общее выполнение СМР		Принято НО «Фонд ЖКХ РТ» КС-2, %
				% от лимита	Динамика за 2 недели	% от лимита	Динамика за 2 недели	
22	Бугульминский	35	240,64	97,00	0,11	93,78	1,22	65,38
23	Аксубаевский	9	7,24	98,00	0,20	93,50	4,64	93,03
24	Елабужский	24	164,84	98,91	0,50	88,62	1,76	57,88
25	Спасский	3	7,43	99,00	0,50	100,00	4,63	32,87
26	Сармановский	19	44,79	99,50	0,50	94,49	0,00	64,27
27	Агрызский	15	37,74	99,67	0,50	97,98	0,00	77,12
28	Балтасинский	3	5,59	100,00	-	95,24	2,20	0,00
29	Буинский	7	25,28	100,00	-	98,69	1,47	98,91
30	Верхнеуслонский	1	6,02	100,00	-	100,00	-	0,00
31	Заинский	72	37,37	100,00	-	88,75	6,55	41,89
32	Кукморский	7	24,46	100,00	0,22	95,93	0,63	36,46
33	Лениногорский	25	142,2	100,00	-	99,91	0,29	93,69
34	Нурлатский	9	54,65	100,00	-	100,00	-	81,21
35	Тетюшский	7	10,7	100,00	-	94,42	0,12	0,00
36	Ютазинский	10	24,36	100,00	-	93,24	0,16	89,17
37	Апастовский	3	3,77	-	-	95,02	2,69	16,77
38	Сабинский	14	15,26	-	-	83,62	1,15	40,16
ИТОГО :		1035	7 030,53	92,67	1,97	89,60	4,99	41,17
39	Актанышский	2	9,92	100,00	-	100,00	-	100,00
40	Муслюмовский	3	7,34	100,00	-	100,00	-	100,00
41	Тюлячинский	1	0,48	-	-	100,00	-	100,00

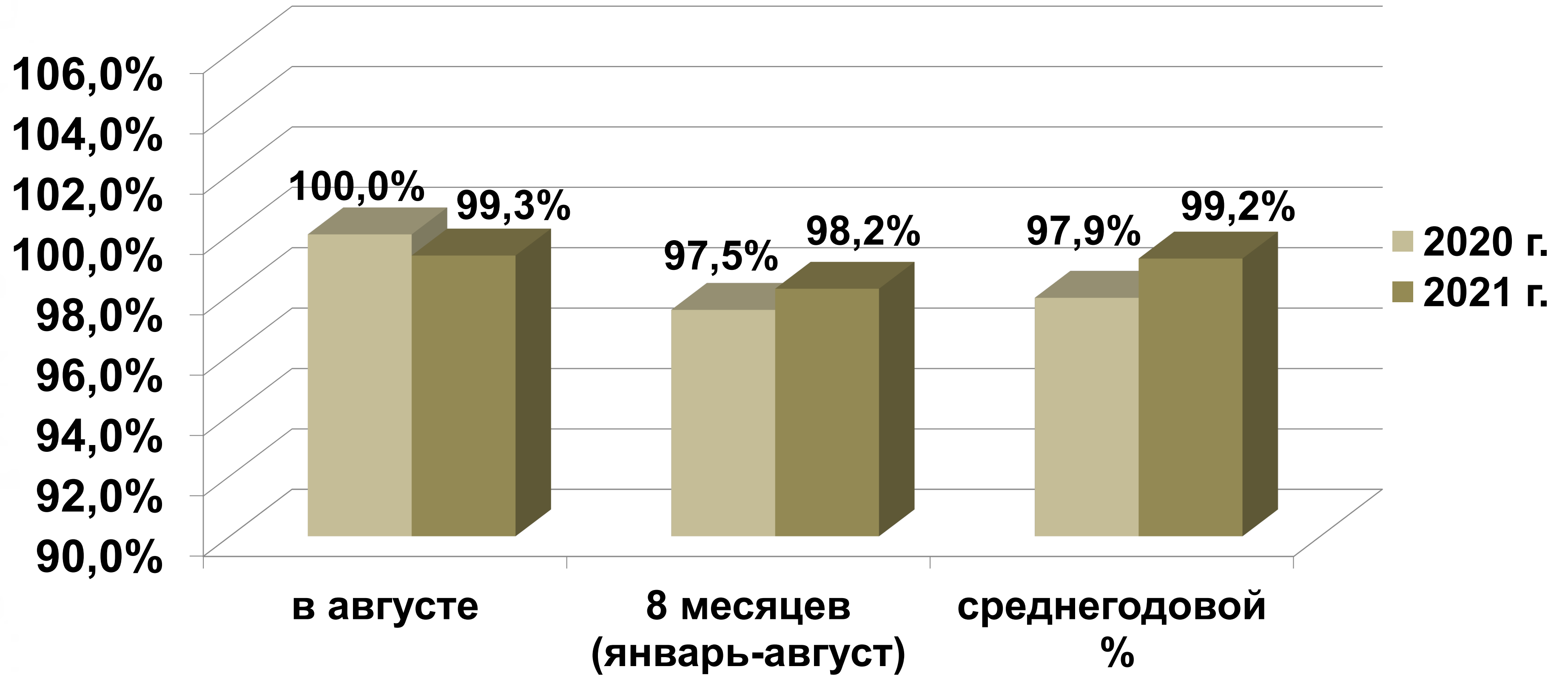
КАПИТАЛЬНЫЙ РЕМОНТ МНОГОКВАРТИРНЫХ ДОМОВ ЕЛАБУЖСКИЙ РАЙОН



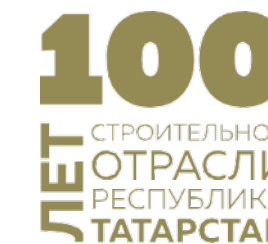
100
СТРОИТЕЛЬНОЙ
ОТРАСЛИ
РЕСПУБЛИКИ
ТАТАРСТАН



СРАВНЕНИЕ ПЛАТЕЖНОЙ ДИСЦИПЛИНЫ НАСЕЛЕНИЯ ЗА ЖИЛИЩНО-КОММУНАЛЬНЫЕ УСЛУГИ В 2021 г. (НА 01.09.2021 г.)

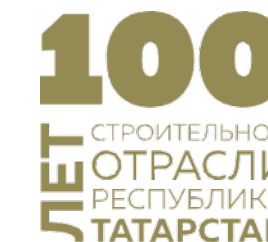


УРОВЕНЬ СОБИРАЕМОСТИ ПЛАТЕЖЕЙ НАСЕЛЕНИЯ ЗА ЖИЛИЩНО-КОММУНАЛЬНЫЕ УСЛУГИ НА 01.09.2021 г.



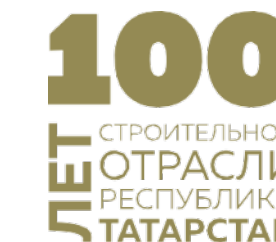
№	МО РТ	Уровень собираемости		
		в августе 2021	на 01.09.2021 (январь-август)	среднегодовой (сентябрь 2020–август 2021)
1	В.Услонский	103,9%	94,2%	96,6%
2	Агрызский	97,3%	96,3%	97,4%
3	Зеленодольский	95,8%	96,0%	97,5%
4	Дрожжановский	97,2%	95,6%	97,8%
5	Пестречинский	98,2%	95,4%	97,8%
6	Лениногорский	103,1%	97,3%	97,9%
7	Буинский	101,8%	96,7%	97,9%
8	Аксубаевский	97,7%	96,5%	97,9%
9	Заинский	98,1%	97,1%	98,0%
10	Азнакаевский	103,7%	97,3%	98,2%
11	Ютазинский	96,2%	97,1%	98,4%
12	Муслюмовский	94,1%	94,9%	98,4%
13	Лаишевский	107,7%	96,1%	98,5%
14	Бавлинский	100,6%	97,5%	98,5%
15	Нурлатский	98,3%	97,5%	98,5%
ВСЕГО по РТ		99,3%	98,2%	99,2%

УРОВЕНЬ СОБИРАЕМОСТИ ПЛАТЕЖЕЙ НАСЕЛЕНИЯ ЗА ЖИЛИЩНО-КОММУНАЛЬНЫЕ УСЛУГИ НА 01.09.2021 г.



№	МО РТ	Уровень собираемости		
		в августе 2021	на 01.09.2021 (январь-август)	среднегодовой (сентябрь 2020–август 2021)
16	Р.-Слободский	97,1%	96,8%	98,5%
17	Кукморский	98,9%	97,4%	98,5%
18	Кайбицкий	96,8%	95,9%	98,6%
19	Апастовский	98,7%	96,6%	98,6%
20	Новошешминский	94,8%	97,1%	98,7%
21	Сабинский	98,2%	97,5%	98,8%
22	Сармановский	100,1%	98,1%	98,8%
23	Менделеевский	99,6%	98,1%	98,9%
24	Тетюшский	97,9%	97,4%	98,9%
25	Мамадышский	100,2%	97,8%	98,9%
26	Актанышский	96,2%	97,2%	99,0%
27	Арский	98,5%	97,3%	99,0%
28	Спасский	99,6%	98,0%	99,0%
29	Алексеевский	95,3%	97,7%	99,0%
30	Высокогорский	99,9%	96,0%	99,1%
ВСЕГО по РТ		99,3%	98,2%	99,2%

УРОВЕНЬ СОБИРАЕМОСТИ ПЛАТЕЖЕЙ НАСЕЛЕНИЯ ЗА ЖИЛИЩНО-КОММУНАЛЬНЫЕ УСЛУГИ НА 01.09.2021 г.

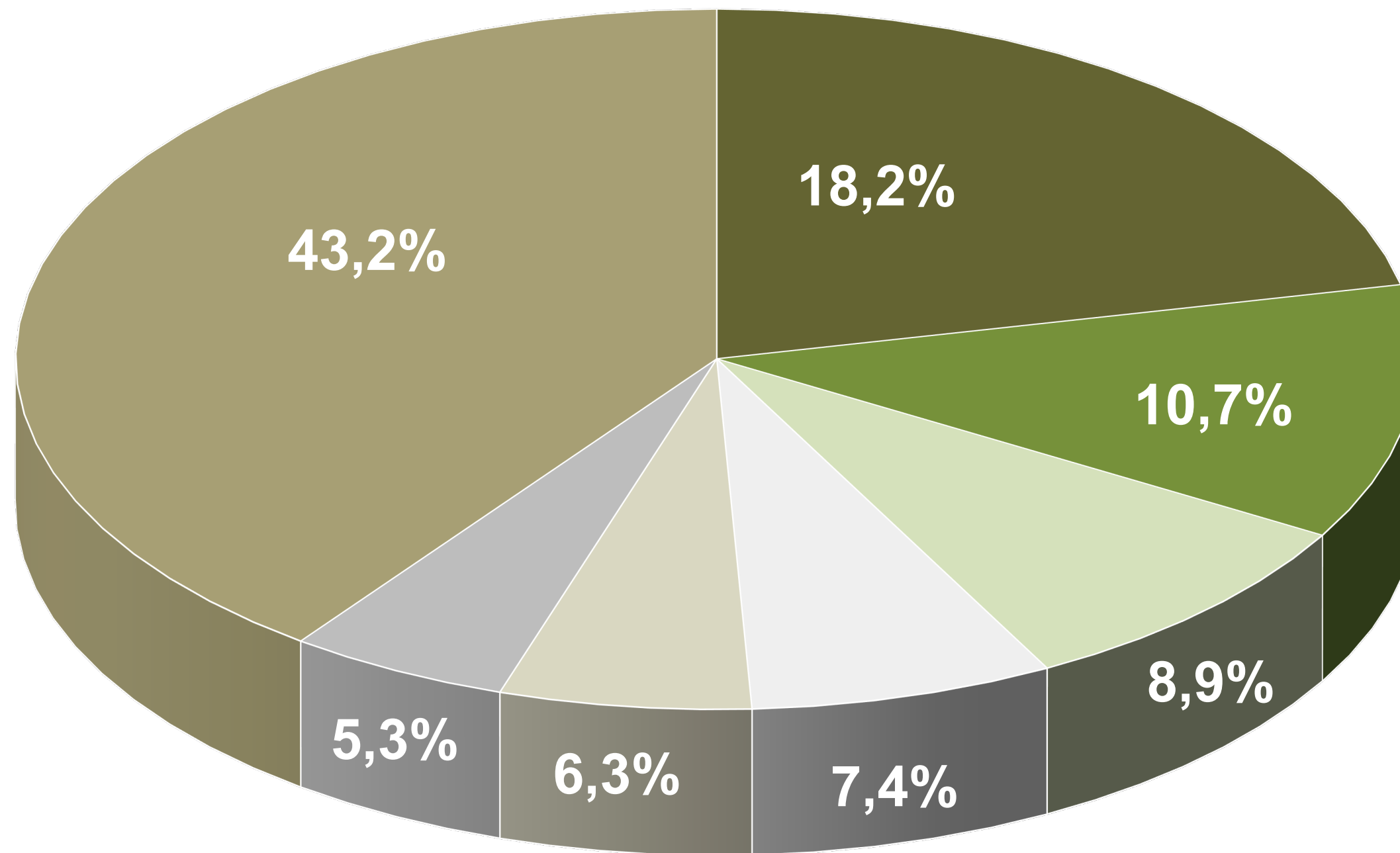


№	МО РТ	Уровень собираемости		
		в августе 2021	на 01.09.2021 (январь-август)	среднегодовой (сентябрь 2020–август 2021)
31	Казань	96,0%	97,7%	99,1%
32	Елабужский	98,3%	98,2%	99,2%
33	Атнинский	97,6%	97,9%	99,2%
34	Чистопольский	101,0%	98,3%	99,3%
35	Балтасинский	99,5%	98,5%	99,3%
36	Тукаевский	98,9%	98,5%	99,4%
37	Тюлячинский	103,0%	98,3%	99,5%
38	Нижнекамский	103,0%	99,0%	99,6%
39	Наб.Челны	102,7%	99,3%	99,7%
40	Мензелинский	98,3%	97,7%	99,7%
41	К.-Устьинский	100,2%	98,0%	99,9%
42	Бугульминский	101,4%	99,5%	100,0%
43	Альметьевский	102,0%	100,2%	100,0%
44	Черемшанский	94,8%	98,1%	100,1%
45	Алькеевский	101,0%	98,3%	100,1%
	ВСЕГО по РТ	99,3%	98,2%	99,2%

СТРУКТУРА ЗАДОЛЖЕННОСТИ ПЛАТЕЖЕЙ НАСЕЛЕНИЯ ЗА ЖКУ НА 01.09.2021 г.

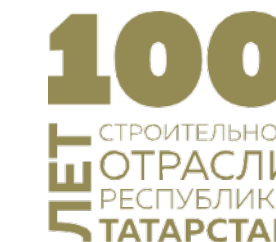


8 млрд. 117 млн. рублей



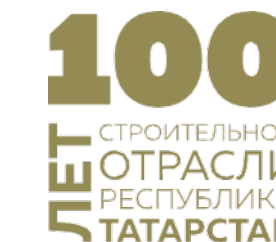
- Отопление
- Электроснабжение
- Горячая вода
- Водоснабжение
- Обращение с ТКО
- Водоотведение
- Жилищные услуги

ОТНОШЕНИЕ ЗАДОЛЖЕННОСТИ ПЛАТЕЖЕЙ НАСЕЛЕНИЯ ЗА ЖИЛИЩНО-КОММУНАЛЬНЫЕ УСЛУГИ НА 01.09.2021 г.



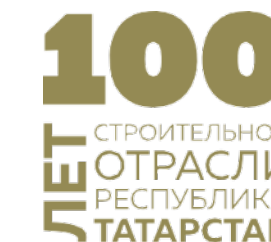
№	МО РТ	отношение задолженности к среднемес.начислению	среднегодовой (сентябрь 2020–август 2021)
1	Зеленодольский	2,81	97,5%
2	Агрызский	2,63	97,4%
3	Бугульминский	2,42	100,0%
4	Альметьевский	2,30	100,0%
5	Казань	2,23	99,1%
6	Азнакаевский	2,08	98,2%
7	Бавлинский	2,04	98,5%
8	Лениногорский	1,96	97,9%
9	Менделеевский	1,91	98,9%
10	В.Услонский	1,81	96,6%
11	Заинский	1,80	98,0%
12	Спасский	1,65	99,0%
13	Сармановский	1,60	98,8%
14	Елабужский	1,47	99,2%
15	Пестречинский	1,46	97,8%
	ВСЕГО по РТ	1,78	99,2%

ОТНОШЕНИЕ ЗАДОЛЖЕННОСТИ ПЛАТЕЖЕЙ НАСЕЛЕНИЯ ЗА ЖИЛИЩНО-КОММУНАЛЬНЫЕ УСЛУГИ НА 01.09.2021 г.



№	МО РТ	отношение задолженности к среднемес.начислению	среднегодовой (сентябрь 2020–август 2021)
16	Нижнекамский	1,33	99,6%
17	Мензелинский	1,32	99,7%
18	Буинский	1,30	97,9%
19	Актанышский	1,26	99,0%
20	Кукморский	1,25	98,5%
21	Ютазинский	1,22	98,4%
22	Нурлатский	1,21	98,5%
23	Наб.Челны	1,18	99,7%
24	Чистопольский	1,16	99,3%
25	Тетюшский	1,12	98,9%
26	Лайшевский	1,12	98,5%
27	Мамадышский	1,12	98,9%
28	Алексеевский	1,03	99,0%
29	Тукаевский	1,02	99,4%
	ВСЕГО по РТ	1,78	99,2%

ОТНОШЕНИЕ ЗАДОЛЖЕННОСТИ ПЛАТЕЖЕЙ НАСЕЛЕНИЯ ЗА ЖИЛИЩНО-КОММУНАЛЬНЫЕ УСЛУГИ НА 01.09.2021 г.



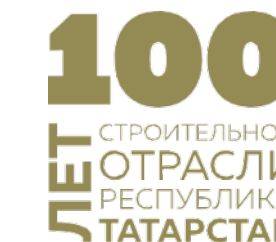
№	МО РТ	отношение задолженности к среднемес.начислению	среднегодовой (сентябрь 2020–август 2021)
30	Аксубаевский	0,96	97,9%
31	Высокогорский	0,95	99,1%
32	Кайбицкий	0,94	98,6%
33	К.-Устьинский	0,84	99,9%
34	Муслюмовский	0,83	98,4%
35	Новошешминский	0,82	98,7%
36	Дрожжановский	0,80	97,8%
37	Р.-Слободский	0,74	98,5%
38	Арский	0,73	99,0%
39	Апастовский	0,73	98,6%
40	Балтасинский	0,68	99,3%
41	Атнинский	0,64	99,2%
42	Сабинский	0,64	98,8%
43	Тюлячинский	0,62	99,5%
44	Черемшанский	0,57	100,1%
45	Алькеевский	0,19	100,1%
	ВСЕГО по РТ	1,78	99,2%

ИНФОРМАЦИЯ О ДОЛЕ ПЛАТЕЖЕЙ НАСЕЛЕНИЯ ЗА ЖИЛИЩНО-КОММУНАЛЬНЫЕ УСЛУГИ, ПОСТУПАЮЩИХ В ЭЛЕКТРОННОМ ВИДЕ



На 1.09.2020	На 1.09.2021	Динамика
61,1%	67,1%	↑ 6,0%

СТАТИСТИКА ПО ЭЛЕКТРОННЫМ ПЛАТЕЖАМ НАСЕЛЕНИЯ ЗА ЖИЛИЩНО-КОММУНАЛЬНЫЕ УСЛУГИ НА 01.09.2021 г.



№	МО РТ	Всего от общей суммы платежей за ЖКУ	В том числе:	
			Портал госуслуг	Эл.устройства самообслуживания, Интернет-системы
1	Дрожжановский	29,0%	10,6%	18,4%
2	Кукморский	33,6%	10,2%	23,4%
3	Мамадышский	35,4%	15,7%	19,7%
4	Аксубаевский	36,0%	7,3%	28,8%
5	Атнинский	37,6%	7,6%	30,0%
6	Балтасинский	41,8%	11,2%	30,6%
7	Арский	42,6%	14,0%	28,6%
8	Алькеевский	43,8%	9,0%	34,9%
9	Ютазинский	45,4%	11,1%	34,4%
10	Апастовский	45,7%	8,9%	36,7%
11	Нурлатский	46,1%	15,0%	31,1%
12	Рыбнослободский	46,6%	11,4%	35,2%
13	Кайбицкий	46,8%	5,8%	40,9%
14	Спасский	47,7%	8,2%	39,6%
15	Агрызский	48,3%	19,6%	28,7%
ВСЕГО по РТ		67,1%	27,0%	40,1%

СТАТИСТИКА ПО ЭЛЕКТРОННЫМ ПЛАТЕЖАМ НАСЕЛЕНИЯ ЗА ЖИЛИЩНО-КОММУНАЛЬНЫЕ УСЛУГИ НА 01.09.2021 г.



№	МО РТ	Всего от общей суммы платежей за ЖКУ	В том числе:	
			Портал госуслуг	Эл.устройства самообслуживания, Интернет-системы
16	Черемшанский	48,6%	8,5%	40,0%
17	Буинский	49,5%	16,6%	32,9%
18	Тетюшский	49,9%	11,5%	38,4%
19	Камскоустьинский	50,2%	17,4%	32,8%
20	Тюлячинский	53,1%	16,7%	36,4%
21	Чистопольский	53,1%	24,5%	28,5%
22	Новошешминский	55,0%	18,0%	36,9%
23	Азнакаевский	56,0%	11,9%	44,1%
24	Актанышский	56,9%	12,1%	44,9%
25	Менделеевский	57,3%	27,4%	29,9%
26	Высокогорский	58,0%	15,3%	42,8%
27	Муслюмовский	58,5%	5,8%	52,7%
28	Заинский	59,3%	29,1%	30,2%
29	Елабужский	60,1%	24,9%	35,2%
30	Мензелинский	61,0%	11,7%	49,3%
ВСЕГО по РТ		67,1%	27,0%	40,1%

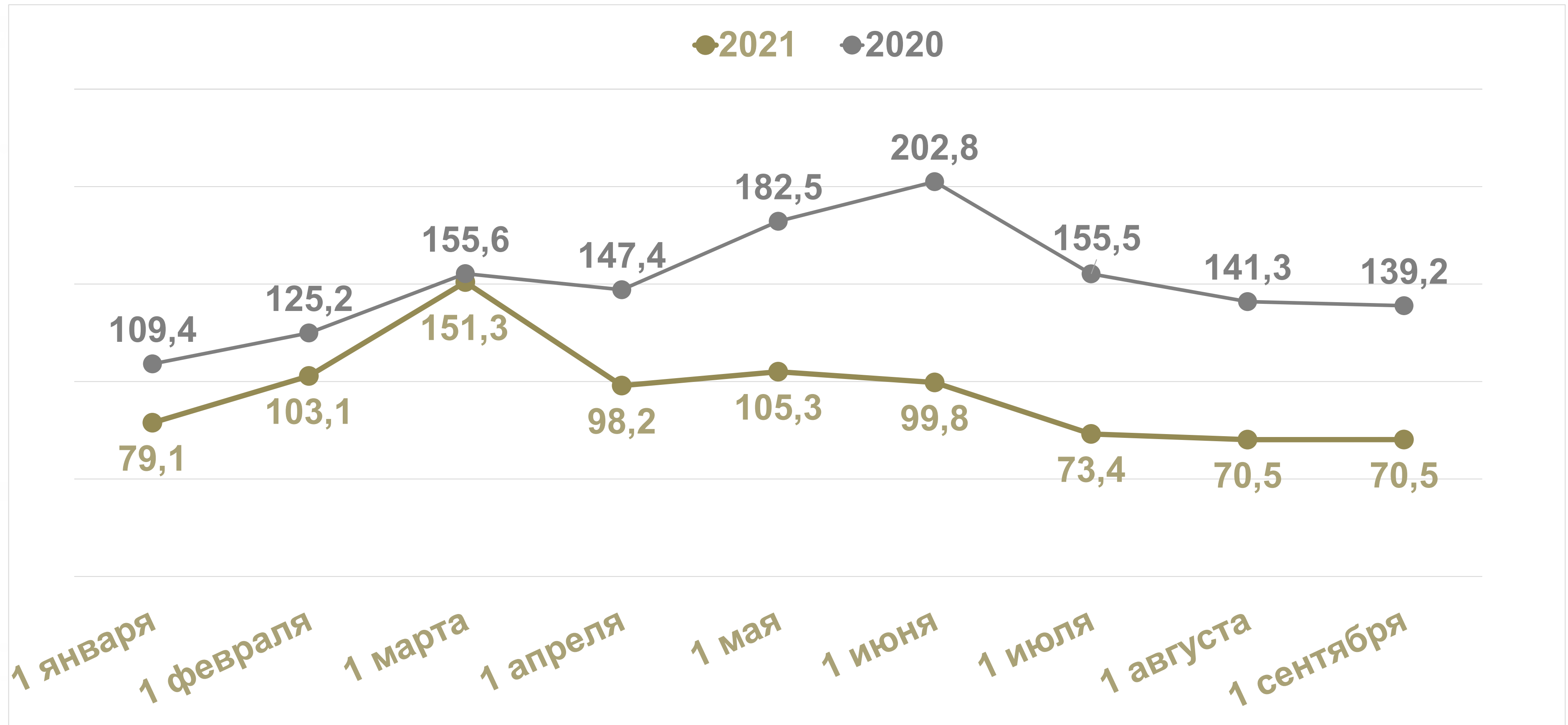
СТАТИСТИКА ПО ЭЛЕКТРОННЫМ ПЛАТЕЖАМ НАСЕЛЕНИЯ ЗА ЖИЛИЩНО-КОММУНАЛЬНЫЕ УСЛУГИ НА 01.09.2021 г.



№	МО РТ	Всего от общей суммы платежей за ЖКУ	В том числе:	
			Портал госуслуг	Эл.устройства самообслуживания, Интернет-системы
31	Лаишевский	61,2%	13,1%	48,1%
32	Бугульминский	61,7%	18,8%	42,9%
33	Сабинский	62,2%	25,6%	36,6%
34	Алексеевский	62,7%	10,3%	52,4%
35	Пестречинский	63,2%	15,0%	48,2%
36	Верхнеуслонский	64,7%	16,4%	48,3%
37	Лениногорский	65,9%	20,1%	45,8%
38	Казань	65,9%	29,0%	36,9%
39	Сармановский	66,8%	7,3%	59,4%
40	Нижнекамск	68,0%	24,9%	43,1%
41	Бавлинский	68,9%	18,8%	50,1%
42	Зеленодольский	70,1%	13,5%	56,6%
43	Тукаевский	74,5%	20,1%	54,5%
44	Наб. Челны	76,2%	41,9%	34,3%
45	Альметьевский	79,5%	15,6%	63,9%
ВСЕГО по РТ		67,1%	27,0%	40,1%

ЗАДОЛЖЕННОСТЬ ОРГАНИЗАЦИЙ ЖКК

за потребленную электроэнергию, млн.рублей



ЗАДОЛЖЕННОСТЬ ОРГАНИЗАЦИЙ КОММУНАЛЬНОГО КОМПЛЕКСА

за потребленную электроэнергию, тыс.рублей



№	МО	на 01.09.2020	на 01.09.2021	Динамика за год
1	Бавлинский	27 678	17 684	-9 994
2	Азнакаевский	5 093	6 366	1 273
3	Зеленодольский	5 188	5 332	144
4	Лениногорский	2 000	1 000	-1 000
5	Высокогорский	57	694	637
6	Нижнекамский	1 278	281	-997
7	Муслюмовский	0	259	259
8	Альметьевский	957	13	-944
ВСЕГО по РТ		71 440	31 629	-39 811

ПРОСРОЧЕННАЯ ЗАДОЛЖЕННОСТЬ ИСПОЛНИТЕЛЕЙ КОММУНАЛЬНЫХ УСЛУГ

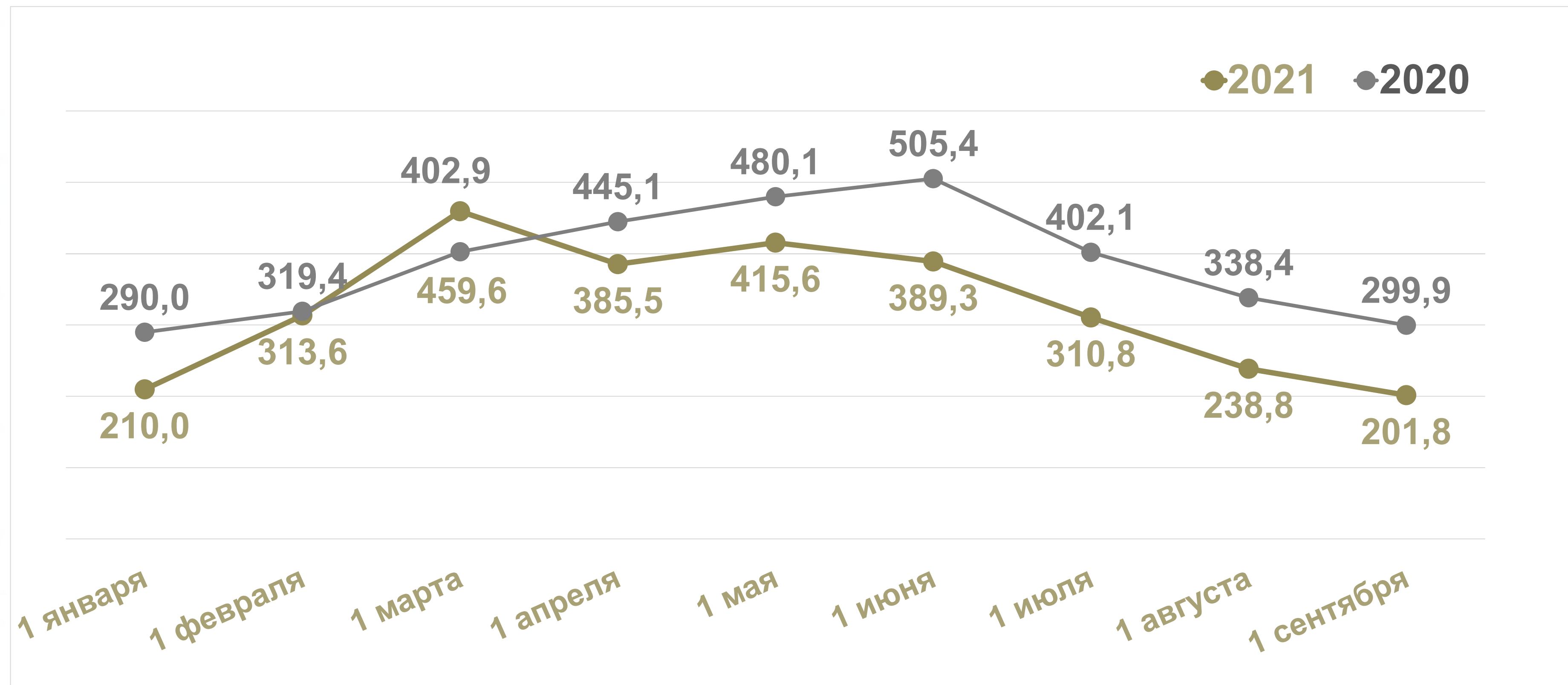
за потребленную электроэнергию, тыс. рублей



№	МО	на 01.09.2020	на 01.09.2021	Динамика за год
1	г.Казань	31 889	19 071	-12 818
2	г.Наб.Челны	26 270	9 810	-16 459
3	Заинский	2 089	3 491	1 402
4	Лениногорский	1 825	2 477	653
5	В.Услонский	672	1 496	824
6	Альметьевский	3 140	1 357	-1 784
7	Зеленодольский	689	784	95
8	Лайшевский	353	189	-165
9	Азнакаевский	129	141	12
10	Бугульминский	302	67	-235
11	Нижнекамский	2	12	10
12	Высокогорский	235	5	-230
ВСЕГО по РТ		67 746	38 900	-28 846

ЗАДОЛЖЕННОСТЬ ИСПОЛНИТЕЛЕЙ КОММУНАЛЬНЫХ УСЛУГ (УК, ТСЖ, ЖСК)

за тепловую энергию, млн.рублей



ЗАДОЛЖЕННОСТЬ ИСПОЛНИТЕЛЕЙ КОММУНАЛЬНЫХ УСЛУГ

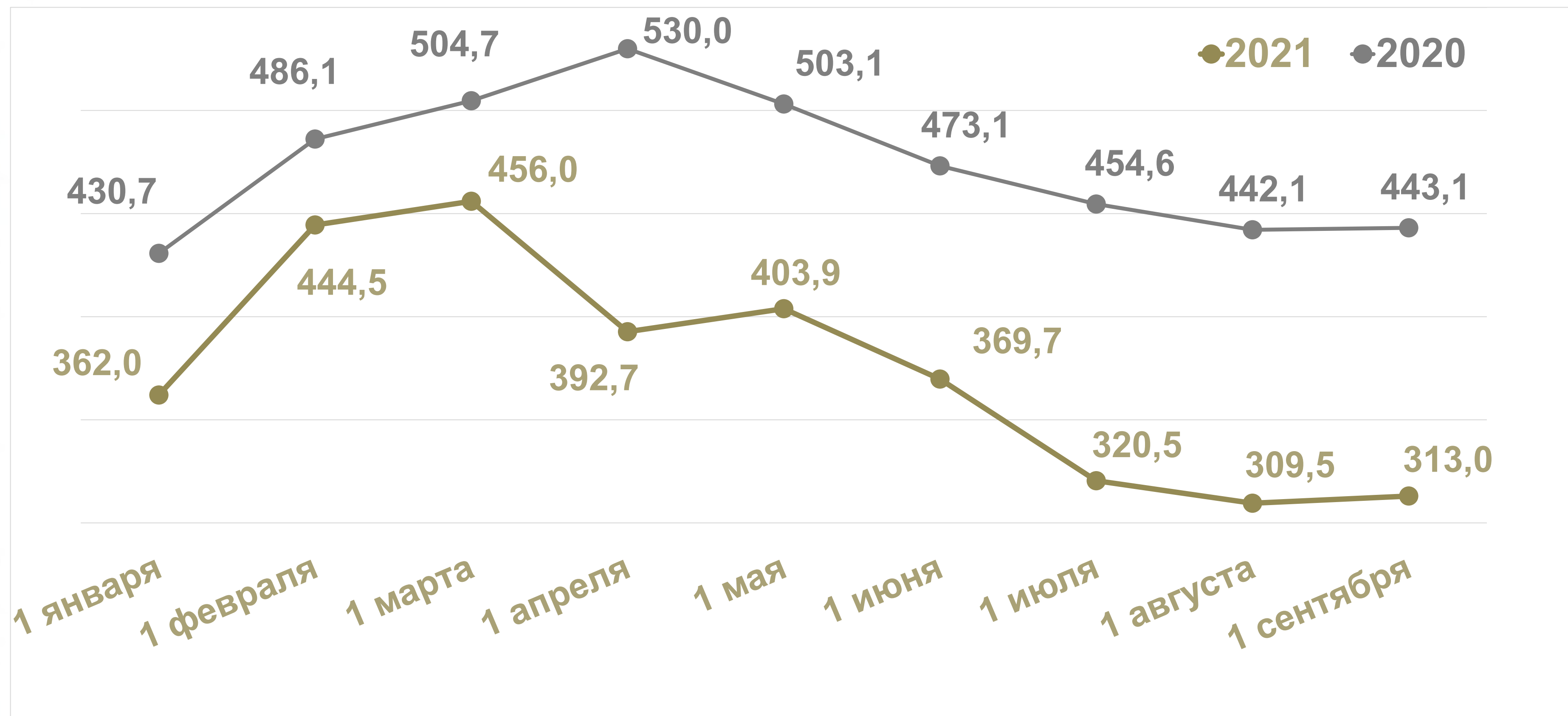
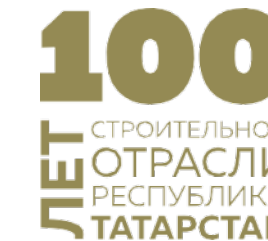
за тепловую энергию, тыс.рублей



№	МО	на 01.09.2020	на 01.09.2021	Динамика за год
1	Казань	137 848	119 640	-18 208
2	Набережные Челны	105 148	66 263	-38 885
3	Заинск	27 500	12 170	-15 330
4	Нижнекамск	29 358	3 712	-25 646
ВСЕГО по РТ		299 854	201 785	-98 070

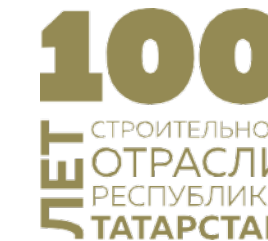
ЗАДОЛЖЕННОСТЬ ОРГАНИЗАЦИЙ ЖКК

за потребленный газ, млн.рублей



ЗАДОЛЖЕННОСТЬ ОРГАНИЗАЦИЙ ЖКК

за потребленный газ, тыс.рублей



№	МО	на 01.09.2020	на 01.09.2021	Динамика за год
1	Зеленодольский	176 327	129 382	-46 945
2	Агрызский	73 469	72 108	-1 361
3	г.Казань	47 210	47 230	20
4	Елабужский	55 829	33 709	-22 120
5	Азнакаевский	3 832	19 571	15 739
6	Нижнекамский	1 610	4 909	3 299
7	Верхнеуслонский	3 801	2 738	-1 063
8	Камско-Устьинский	1 081	2 394	1 313
9	Актанышский	827	828	1
10	Высокогорский	0	104	104
11	Пестречинский	0	41	41
12	Спасский	0	3	3
ВСЕГО по РТ		443 073	313 017	-130 056



СПАСИБО ЗА ВНИМАНИЕ!