



**100**  
СТРОИТЕЛЬНОЙ  
ОТРАСЛИ  
РЕСПУБЛИКИ  
ТАТАРСТАН



# МИНИСТЕРСТВО СТРОИТЕЛЬСТВА, АРХИТЕКТУРЫ И ЖИЛИЩНО- КОММУНАЛЬНОГО ХОЗЯЙСТВА РЕСПУБЛИКИ ТАТАРСТАН

*09 октября 2021 г.*

# ОБЩИЙ АНАЛИЗ ПО ПРОГРАММАМ КАПИТАЛЬНОГО РЕМОНТА НА 2021 ГОД



**27** программ всего

*3 481 объект на 23 325,18 млн.руб.*

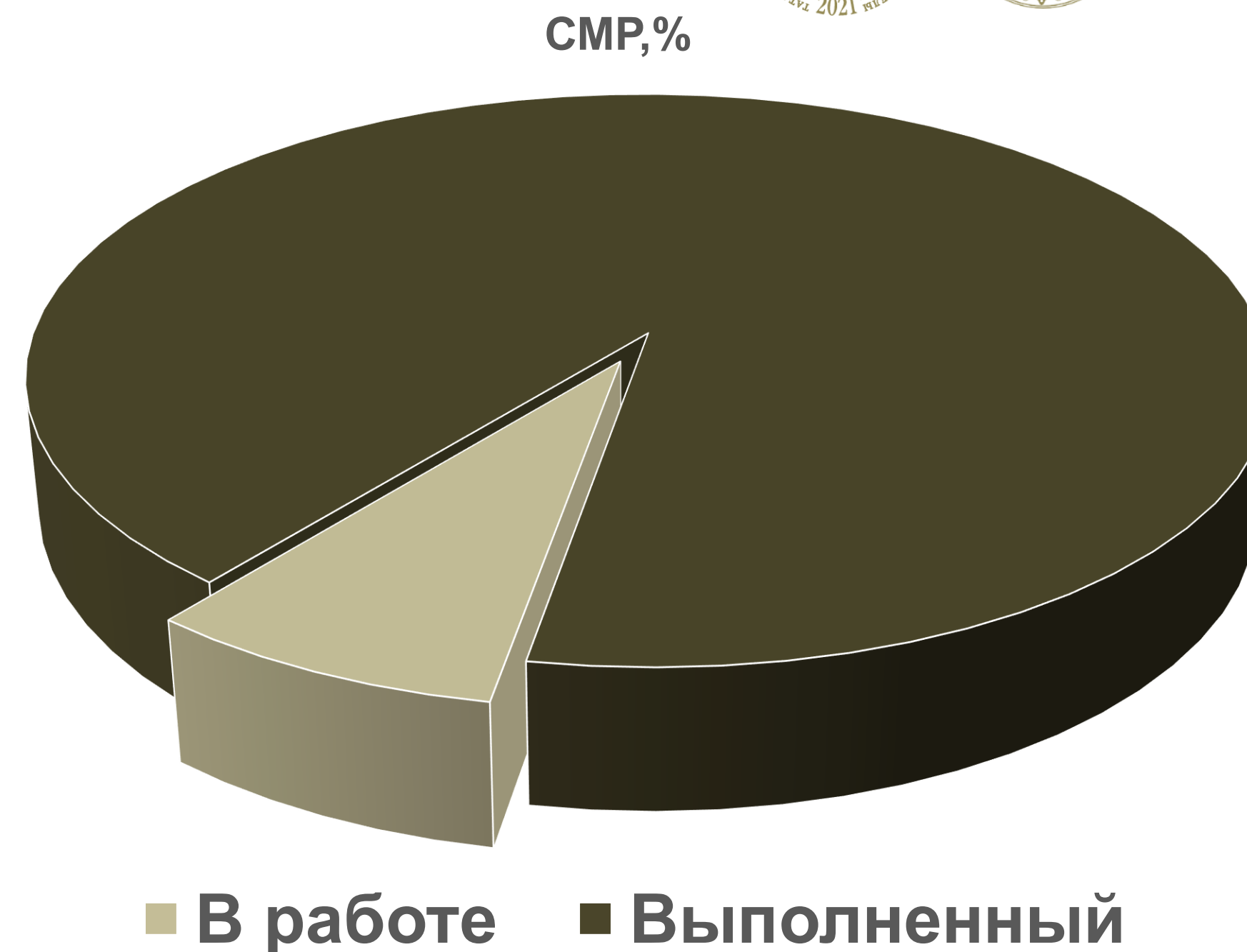
**12** программ реализовано

*987 объектов на 2 268,95 млн.руб.*

**15** программ в работе

*2 494 объекта на 21 056,23 млн.руб.*

**Общий СМР составляет 92%**



Мы постепенно завершаем реализацию республиканских программ капитального ремонта объектов социальной и культурной сферы. В них, напомним, включены 3,5 тысячи объектов, а финансовый объем программных мероприятий этого года составляет более 23 млрд рублей. На сегодня выполнение программ капитального ремонта оценивается в 92%. Из 27-ми программ завершены 12, в которые входят 987 объектов. В финансовом выражении это 2,2 млрд рублей. Детальная информация об объеме каждой из них представлена на текущем слайде.

# ЗАВЕРШЕННЫЕ ПРОГРАММЫ КАПИТАЛЬНОГО РЕМОНТА



№	МО РТ	Сумма, тыс. рублей	Кол-во объектов	СМР, %
				Факт
1	Капитальный ремонт зданий управлений сельского хозяйства и продовольствия	20 000,00	13	100,00
2	Капитальный ремонт зданий подведомственных учреждений управлению ветеринарии	30 000,00	12	100,00
3	Капитальный ремонт зданий (помещений) исполнительных комитетов (советов) поселений	27 215,87	15	100,00
4	Капитальный ремонт зданий общежитий	190 049,80	6	100,00
5	Капитальный ремонт административных зданий лесничеств, участковых лесничеств и лесхозов	70 500,00	28	100,00
6	Капитальный ремонт муниципальных архивов	50 000,00	9	100,00
7	Капитальный ремонт образовательных организаций отрасли культуры (ДШИ)	150 000,00	6	100,00
<b>ИТОГО:</b>		<b>2 268 953,42</b>	<b>987</b>	<b>100,00</b>

# ЗАВЕРШЕННЫЕ ПРОГРАММЫ КАПИТАЛЬНОГО РЕМОНТА



**100**  
СТРОИТЕЛЬНОЙ  
ОТРАСЛИ  
РЕСПУБЛИКИ  
ТАТАРСТАН

№	МО РТ	Сумма, тыс. рублей	Кол-во объектов	СМР, %
				Факт
8	Капитальный ремонт пищеблоков общеобразовательных организаций с приобретением оборудования	1 000 000,00	196	100,00
9	Ремонт ресурсных центров	286 287,75	5	100,00
10	Реконструкция и капитальный ремонт сетей газопотребления с заменой котлов в котельных, установкой блочно-модульных котельных и котлов наружного размещения, обеспечивающих теплоснабжение бюджетных учреждений	69 900	44	100,00
11	Восстановление уличного освещения в населенных пунктах	225 000,00	468	100,00
12	Водообеспечение и устройство площадок ТБО в садоводческих некоммерческих товариществах	150 000,00	185	100,00
<b>ИТОГО:</b>		<b>2 268 953,42</b>	<b>987</b>	<b>100,00</b>

# ПРОГРАММЫ КАПИТАЛЬНОГО РЕМОНТА В ОТРАСЛИ ОБРАЗОВАНИЯ



№	Виды учреждений	Сумма лимита по ГК, тыс. рублей	Количество объектов	Факт СМР,%
<b>1</b>	<b>Ремонт образовательных учреждений</b>	<b>2 000 000</b>	<b>212</b>	<b>99,97</b>
1.1	Школы	670 355,67	32	100,00
1.2	Школа (реконструкция)	29 188,19	1	100,00
1.3	Коррекционные школы	209 113,33	10	100,00
1.4	Детские сады (в т.ч. реставрация 1 дет.сада)	900 804,44	49	99,83
1.5	Функциональные зоны	100 674,10	116	100,00
1.6	«Доступная среда»	6 484,57	4	100,00
<b>2</b>	<b>Ремонт пищеблоков в общеобразовательных организациях</b>	<b>1 000 000,00</b>	<b>196</b>	<b>100,00</b>
<b>3</b>	<b>Ремонт ресурсных центров</b>	<b>500 000,00</b>	<b>5</b>	<b>100,00</b>
<b>ИТОГО:</b>		<b>3 500 000,00</b>	<b>413</b>	<b>99,90</b>

# КАПИТАЛЬНЫЙ РЕМОНТ РЕСУРСНЫХ ЦЕНТРОВ



**100**  
СТРОИТЕЛЬНОЙ  
ОТРАСЛИ  
РЕСПУБЛИКИ  
ТАТАРСТАН

МО РТ	Сумма по ГК, тыс. рублей	СМР, %	
		Факт	Динамика за 2 недели
Чистопольский, ГАПОУ «Чистопольский сельскохозяйственный техникум им.Г.И.Усманова»	37 751,46	100,00	1,00



Помимо программы капитального ремонта образовательных учреждений, в данный блок входит завершенная на этой неделе программа ремонта ресурсных центров. На слайде отражен заключительный объект по данной программе – Чистопольский сельскохозяйственный техникум.

# КАПИТАЛЬНЫЙ РЕМОНТ ОБРАЗОВАТЕЛЬНЫХ ОРГАНИЗАЦИЙ (ДЕТСКИЕ САДЫ)



№	МО РТ	Сумма по ГК, тыс. рублей	СМР, %	
			Факт	Динамика за 2 недели
1	г.Казань, МАДОУ «Детский сад № 362»	105 206,84	90,00	5,00
2	г.Казань, МАДОУ «Детский сад № 93»	10 096,30	91,00	1,00
3	г.Казань, МАДОУ «Детский сад № 368»	24 718,60	92,00	0,00
4	г.Казань, МАДОУ «Детский сад № 104»	21 972,81	93,00	0,00
5	Заинский МР, МБДОУ «Детский сад «Светлячок»»	12 536,52	97,00	4,00
6	Альметьевский МР, МБДОУ «Детский сад № 41 «Дружные ребята»	15 920,00	98,00	2,00
<b>ИТОГО лимит по программе</b>		<b>896 805,50</b>	<b>99,83</b>	<b>2,60</b>

# МБДОУ «ДЕТСКИЙ САД «СВЕТЛЯЧОК» ЗАИНСКИЙ РАЙОН



**100**  
СТРОИТЕЛЬНОЙ  
ОТРАСЛИ  
РЕСПУБЛИКИ  
ТАТАРСТАН





# КАПИТАЛЬНЫЙ РЕМОНТ СТАЦИОНАРНЫХ ОБЪЕКТОВ ЗДРАВООХРАНЕНИЯ



№	МО РТ	Сумма по ГК, тыс. рублей	СМР, %	
			Факт	Динамика за 2 недели
1	ГАУЗ «Детская городская больница с перинатальным центром» г.Нижнекамск, главный корпус, г.Нижнекамск, ул.Менделеева, д.45	199 967,80	57,00	4,00
2	ГАУЗ «Республиканская клиническая инфекционная больница им.проф.А.Ф.Агафонова», стационарные блоки, г.Казань	49 725,34	73,00	13,00
3	ГАУЗ «Чистопольская ЦРБ», стационар, г.Чистополь	96 175,70	76,00	8,00
4	ГАУЗ «Тетюшская ЦРБ», лечебный корпус, г.Тетюши	69 650,00	87,00	5,00
5	ГАУЗ «Бугульминская ЦРБ», детская больница, г.Бугульма	99 500,00	87,00	3,00
6	ГАУЗ «Набережно- Челнинская инфекционная больница», блок "Б", г.Набережные Челны	149 250,00	89,00	5,00
7	ГАУЗ «Межрегиональный клинико-диагностический центр», стационарные блоки, г.Казань, ул.Карбышева, д.12а	99 500,00	93,00	6,00
8	ГАУЗ «Нижнекамская центральная районная многопрофильная больница», лечебный корпус № 3, г.Нижнекамск	135 606,72	99,00	0,50
9	ГАУЗ «Лениногорская центральная районная больница», терапевтический корпус, г.Лениногорск	33 289,58	99,00	0,00
<b>ИТОГО лимит по программе</b>		<b>1 625 940,26</b>	<b>85,69</b>	<b>5,28</b>

# ГАУЗ «РЕСПУБЛИКАНСКАЯ КЛИНИЧЕСКАЯ ИНФЕКЦИОННАЯ БОЛЬНИЦА ИМ.ПРОФ.А.Ф.АГАФОНОВА», Г.КАЗАНЬ



**100**  
СТРОИТЕЛЬНОЙ  
ОТРАСЛИ  
РЕСПУБЛИКИ  
ТАТАРСТАН



# КАПИТАЛЬНЫЙ РЕМОНТ ЗДАНИЙ (ПОМЕЩЕНИЙ), ПОДВЕДОМСТВЕННЫХ МИНИСТЕРСТВУ ВНУТРЕННИХ ДЕЛ РОССИИ ПО РТ



№	МО РТ	Сумма по ГК, тыс. рублей	СМР, %	
			Факт	Динамика за 2 недели
1	Административное здание Отдела полиции «Гвардейский» Управления МВД России по г. Казани, ул. Патриса Лумумбы, д.52	6 467,50	52,00	8,00
2	Здание караульного помещения и ограждение территории складов г. Казань, ул. Односторонка Ноксинская, д.29	29 551,50	65,00	13,00
3	Здания №1, №2 МВД по Республике Татарстан г. Казань, ул. Дзержинского, д.19/23, ул. Карла Фукса, д.3а/22	28 715,69	75,00	5,00
4	Здание Отдела полиции "Центральный" Управления МВД России по г.Набережные Челны, ул.Шамиля Усманова д.59а	16 253,33	96,00	0,00
<b>ИТОГО лимит по программе</b>		<b>108 251,01</b>	<b>80,35</b>	<b>5,99</b>

# КАПИТАЛЬНЫЙ РЕМОНТ ЗДАНИЙ (ПОМЕЩЕНИЙ), ПОДВЕДОМСТВЕННЫХ МИНИСТЕРСТВУ ВНУТРЕННИХ ДЕЛ РОССИИ ПО РТ, ТУКАЕВСКИЙ РАЙОН



**100**  
СТРОИТЕЛЬНОЙ  
ОТРАСЛИ  
РЕСПУБЛИКИ  
ТАТАРСТАН



# КАПИТАЛЬНЫЙ РЕМОНТ ДЕТСКИХ ОЗДОРОВИТЕЛЬНЫХ ЛАГЕРЕЙ



№	МО РТ	Сумма по ГК, тыс. рублей	СМР, %	
			Факт	Динамика за 2 недели
1	МБУ «Спортивная школа Вахитовского района» г.Казани СОЛ «Молодая гвардия»	40 243,71	60,00	4,00
2	ДОЛ «Солнышко» ГБУ «Республиканский центр по организации оздоровления, отдыха и занятости детей и подростков «Лето» Высокогорского муниципального района	114 384,7	78,00	5,00
3	МБУ «Центр по организации оздоровления, отдыха и занятости детей и подростков «Камский Артек» Нижнекамского муниципального района (1 этап)	155 220,00	98,00	1,00
4	ДОЛ «Алмалы» МБУ «Подростковый клуб «Ровесник» Агрызского муниципального района	23 715,90	99,00	1,00
<b>ИТОГО лимит по программе</b>		<b>518 754,29</b>	<b>91,40</b>	<b>1,76</b>

# МБУ «ЦЕНТР ПО ОРГАНИЗАЦИИ ОЗДОРОВЛЕНИЯ, ОТДЫХА И ЗАНЯТОСТИ ДЕТЕЙ И ПОДРОСТКОВ «КАМСКИЙ АРТЕК», НИЖНЕКАМСКИЙ РАЙОН



**100**  
СТРОИТЕЛЬНОЙ  
ОТРАСЛИ  
РЕСПУБЛИКИ  
ТАТАРСТАН



# КАПИТАЛЬНЫЙ РЕМОНТ И УКРЕПЛЕНИЕ МАТЕРИАЛЬНОЙ БАЗЫ ЗДАНИЙ (ПОМЕЩЕНИЙ) ПОДРОСТКОВЫХ КЛУБОВ



№	МО РТ	Сумма по ГК, тыс. рублей	СМР, %	
			Факт	Динамика за 2 недели
1	Молодёжный (подростковый) клуб «Сандугач» г.Казань, ул.Гагарина, 77б	30 017,16	31,00	3,00
2	Муниципальное бюджетное учреждение «Молодежный (подростковый) клуб по месту жительства» с.Тлэнче Тамак, ул.Татарстан, д.19, Тукаевский	11 538,23	99,00	1,00
3	Молодёжный (подростковый) клуб «Икар-2» г.Казань, ул.Рахимова,23	4 844,66	99,00	0,00
<b>ИТОГО по программе</b>		<b>91 594,38</b>	<b>77,21</b>	<b>1,33</b>

# «МОЛОДЁЖНЫЙ (ПОДРОСТКОВЫЙ) КЛУБ ПО МЕСТУ ЖИТЕЛЬСТВА», ТУКАЕВСКИЙ РАЙОН



**100**  
СТРОИТЕЛЬНОЙ  
ОТРАСЛИ  
РЕСПУБЛИКИ  
ТАТАРСТАН





# КАПИТАЛЬНЫЙ РЕМОНТ СПОРТИВНЫХ ОБЪЕКТОВ



№	МО РТ	Сумма по ГК, тыс. рублей	СМР, %	
			Факт	Динамика за 2 недели
1	Муниципальное бюджетное учреждение «Спортивная школа № 1» Нижнекамского муниципального района Республики Татарстан г. Нижнекамск, ул.им.Габдуллы Тукая, д. 25	41 671,51	83,00	6,00
2	Муниципальное бюджетное учреждение «Спортивная школа» Агрызского муниципального района Республики Татарстан г.Агрыз, ул.К.Маркса, д. 103 б	32 047,97	85,00	5,00
3	Муниципальное бюджетное учреждение «Спортивная школа «Савиново» г.Казани ул. Адоратского, д. 36 а	22 269,41	98,00	4,00
<b>ИТОГО лимит по программе</b>		<b>471 560,82</b>	<b>97,38</b>	<b>1,88</b>

# «СПОРТИВНАЯ ШКОЛА «САВИНОВО», Г.КАЗАНЬ



**100**  
СТРОИТЕЛЬНОЙ  
ОТРАСЛИ  
РЕСПУБЛИКИ  
ТАТАРСТАН



# КАПИТАЛЬНЫЙ РЕМОНТ ОБЪЕКТОВ УПРАВЛЕНИЯ ФЕДЕРАЛЬНОЙ СЛУЖБЫ ВОЙСК НАЦИОНАЛЬНОЙ ГВАРДИИ РФ ПО РТ



№	МО РТ	Сумма по ГК, тыс. рублей	СМР, %	
			Факт	Динамика за 2 недели
1	Здание гаража для служебных автомашин УВО по городу Казани - филиал ФГКУ «УВО ВНГ России по Республике Татарстан», г. Казань	30 564,51	96,00	4,00
<b>ИТОГО лимит по программе</b>		<b>100 852,46</b>	<b>98,89</b>	<b>1,11</b>



# КАПИТАЛЬНЫЙ РЕМОНТ СТАЦИОНАРНЫХ ОРГАНИЗАЦИЙ СОЦИАЛЬНОГО ОБСЛУЖИВАНИЯ



№	МО РТ	Сумма по ГК, тыс. рублей	СМР, %	
			Факт	Динамика за 2 недели
1	ГАУСО «КЦСОН «Изгелек» МТЗ и СЗ РТ в Атнинском муниципальном районе»	2 500,00	33,00	1,00
<b>ИТОГО лимит по программе</b>		<b>99 976,00</b>	<b>98,32</b>	<b>2,70</b>

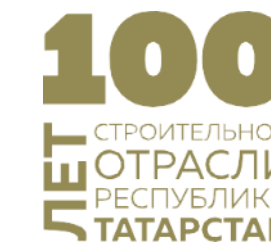
# ГАУСО «КЦСОН «ТЫЛСЫМ» В КУКМОРСКОМ МУНИЦИПАЛЬНОМ РАЙОНЕ»



**100**  
СТРОИТЕЛЬНОЙ  
ОТРАСЛИ  
РЕСПУБЛИКИ  
ТАТАРСТАН



# МОДЕРНИЗАЦИЯ ОЧИСТНЫХ СООРУЖЕНИЙ И КАПИТАЛЬНЫЙ РЕМОНТ СЕТЕЙ КАНАЛИЗАЦИИ



№	МО РТ	Лимит, тыс. рублей	СМР, %	Динамика, %
1	Строительство биологических очистных сооружений в поселке ж.-д. станции Высокая Гора и систем водоотведения в с.Высокая Гора, Высокогорский муниципальный район	66 559,17	92,00	7,00
2	Капитальный ремонт систем водоотведения в г. Нурлат, Нурлатский муниципальный район	37 354,11	93,00	6,00
<b>ИТОГО</b>		<b>161 132,14</b>	<b>93,83</b>	<b>3,63</b>

# МОДЕРНИЗАЦИЯ ОЧИСТНЫХ СООРУЖЕНИЙ И КАПИТАЛЬНЫЙ РЕМОНТ СЕТЕЙ КАНАЛИЗАЦИИ



**100**  
СТРОИТЕЛЬНОЙ  
ОТРАСЛИ  
РЕСПУБЛИКИ  
ТАТАРСТАН



Актанышский район



Высокогорский район

# РЕКОНСТРУКЦИЯ, СТРОИТЕЛЬСТВО СЕТЕЙ ГАЗОРАСПРЕДЕЛЕНИЯ, ВНУТРИДОМОВЫХ СЕТЕЙ ГАЗОПОТРЕБЛЕНИЯ, УСТАНОВКИ БЛОЧНО-МОДУЛЬНЫХ КОТЕЛЬНЫХ И КОТЛОВ НАРУЖНОГО РАЗМЕЩЕНИЯ В ГОРОДАХ И РАЙОНАХ



№	МО РТ	Количество объектов	Количество завершенных объектов	Лимит, тыс. рублей	СМР, %	Динамика, %
1	г.Казань	2	1	7 874,32	78,30	54,70
2	Кукморский	10	1	51 153,38	99,17	0,15
3	Пестречинский	3	2	19 115,49	99,68	0,47
<b>ИТОГО:</b>		<b>37</b>	<b>26</b>	<b>150 827,02</b>	<b>98,56</b>	<b>3,10</b>



# СТРОИТЕЛЬСТВО СЕТЕЙ ГАЗОРАСПРЕДЕЛЕНИЯ



**100**  
СТРОИТЕЛЬНОЙ  
ОТРАСЛИ  
РЕСПУБЛИКИ  
ТАТАРСТАН



Алексеевский район



Елабужский район

# ВОДОБЕСПЕЧЕНИЕ И УСТРОЙСТВО ПЛОЩАДОК ТВЕРДЫХ БЫТОВЫХ ОТХОДОВ В САДОВОДЧЕСКИХ НЕКОММЕРЧЕСКИХ ТОВАРИЩЕСТВАХ



**100**  
СТРОИТЕЛЬНОЙ  
ОТРАСЛИ  
РЕСПУБЛИКИ  
ТАТАРСТАН



СНТ «Овощник», г.Казань



СНТ «Смородинка», г.Казань

# ОБЕСПЕЧЕНИЕ НАСЕЛЕНИЯ ПИТЬЕВОЙ ВОДОЙ



№	МО РТ	Количество объектов	Количество завершённых объектов	Лимит, тыс. рублей	СМР, %	Динамика, %
1	г.Казань	5	3	23 898,00	47,72	0,00
2	Муслюмовский	1	0	8 708,00	96,00	48,28
3	Нурлатский	4	3	8 708,00	96,00	19,18
<b>ИТОГО:</b>		<b>129</b>	<b>125</b>	<b>579 750,00</b>	<b>97,44</b>	<b>4,88</b>

# ОБЕСПЕЧЕНИЕ НАСЕЛЕНИЯ ПИТЬЕВОЙ ВОДОЙ НУРЛАТСКИЙ РАЙОН



**100**  
СТРОИТЕЛЬНОЙ  
ОТРАСЛИ  
РЕСПУБЛИКИ  
ТАТАРСТАН



# ПРОГРАММА КАПИТАЛЬНОГО РЕМОНТА МНОГОКВАРТИРНЫХ ДОМОВ

НА 2021 ГОД




**100**  
СТРОИТЕЛЬНОЙ  
ОТРАСЛИ  
РЕСПУБЛИКИ  
ТАТАРСТАН


**41** МО

**1035** ДОМОВ,  
В Т.Ч.


дополнительно  
102 дома



БЮДЖЕТ РТ



МЕСТНЫЙ БЮДЖЕТ



СОБСТВЕННИКИ  
ПОМЕЩЕНИЙ

# КАПИТАЛЬНЫЙ РЕМОНТ МНОГОКВАРТИРНЫХ ДОМОВ ВЫПОЛНЕНИЕ СМР В РАЗРЕЗЕ МО



№ п/п	МО РТ	Кол-во домов	Лимит, млн.руб.	Общее выполнение СМР		Принято НО «Фонд ЖКХ РТ» КС-2, %
				% от лимита	Динамика за 2 недели	
1	Пестречинский	18	40,35	42,00	4,04	0,00
2	Алексеевский	6	11,14	87,00	9,13	49,27
3	Зеленодольский	33	320,84	93,55	0,51	26,09
4	К.-Устьинский	5	10,20	82,00	5,86	54,53
5	Мамадышский	3	25,77	89,00	9,90	54,00
6	г. Казань	295	2 803,82	85,90	1,34	18,93
7	Лаишевский	8	25,91	92,00	1,08	48,94
8	Р.-Слободский	4	7,25	94,00	23,29	51,96
9	г. Наб.Челны	152	1 466,37	97,02	0,55	61,83
10	Черемшанский	4	2,40	96,00	0,29	42,85
11	Чистопольский	12	113,97	97,24	6,50	72,52
12	Менделеевский	11	58,61	93,00	12,35	54,48
13	Тукаевский	9	27,72	97,00	0,39	60,54
14	Альметьевский	37	339,29	97,50	0,27	70,48
15	Высокогорский	12	43,58	95,06	11,81	1,47
16	Новошешминский	2	4,77	97,00	4,77	74,61
17	Арский	6	20,05	95,13	11,82	0,00
18	Азнакаевский	35	97,29	98,70	2,35	82,13
19	Мензелинский	5	24,12	98,22	5,23	35,56
20	Аксубаевский	9	7,24	99,70	6,20	93,03
21	Бугульминский	35	240,64	99,22	5,44	78,49
<b>ИТОГО :</b>		<b>1035</b>	<b>7 030,53</b>	<b>94,93</b>	<b>5,33</b>	<b>44,98</b>

# КАПИТАЛЬНЫЙ РЕМОНТ МНОГОКВАРТИРНЫХ ДОМОВ ВЫПОЛНЕНИЕ СМР В РАЗРЕЗЕ МО



№ п/п	МО РТ	Кол-во домов	Лимит, млн.руб.	Общее выполнение СМР		Принято НО «Фонд ЖКХ РТ» КС-2, %
				% от лимита	Динамика за 2 недели	
22	Нижнекамский	98	611,41	99,34	3,29	67,49
23	Апастовский	3	3,77	96,00	0,98	16,77
24	Спасский	3	7,43	99,67	0,67	32,87
25	Бавлинский	11	43,74	98,00	0,41	86,67
26	Елабужский	24	164,84	97,61	8,99	69,29
27	Балтасинский	3	5,59	100,00	4,76	0,00
28	Верхнеуслонский	1	6,02	100,00	-	0,00
29	Заинский	72	37,37	100,00	11,25	41,89
30	Кукморский	7	24,46	100,00	4,07	36,46
31	Агрызский	15	37,74	100,00	2,02	99,78
32	Лениногорский	25	142,2	100,00	0,09	95,77
33	Нурлатский	9	54,65	100,00	-	83,79
34	Сармановский	19	44,79	100,00	5,51	81,18
35	Тетюшский	7	10,70	100,00	5,58	67,11
36	Сабинский	14	15,26	100,00	16,38	41,59
<b>ИТОГО :</b>		<b>1035</b>	<b>7 030,53</b>	<b>94,93</b>	<b>5,33</b>	<b>44,98</b>
37	Ютазинский	10	24,36	100,00	6,76	100,00
38	Буинский	7	25,28	100,00	1,31	100,00
39	Актанышский	2	9,92	100,00	-	100,00
40	Муслюмовский	3	7,34	100,00	-	100,00
41	Тюлячинский	1	0,48	100,00	-	100,00

# КАПИТАЛЬНЫЙ РЕМОНТ МНОГОКВАРТИРНЫХ ДОМОВ АЛЬМЕТЬЕВСКИЙ РАЙОН



**100**  
СТРОИТЕЛЬНОЙ  
ОТРАСЛИ  
РЕСПУБЛИКИ  
ТАТАРСТАН






# КАПИТАЛЬНЫЙ РЕМОНТ МНОГОКВАРТИРНЫХ ДОМОВ ЗАИНСКИЙ РАЙОН



**100**  
СТРОИТЕЛЬНОЙ  
ОТРАСЛИ  
РЕСПУБЛИКИ  
ТАТАРСТАН





**СПАСИБО ЗА ВНИМАНИЕ!**