



100
СТРОИТЕЛЬНОЙ
ОТРАСЛИ
РЕСПУБЛИКИ
ТАТАРСТАН



МИНИСТЕРСТВО СТРОИТЕЛЬСТВА, АРХИТЕКТУРЫ И ЖИЛИЩНО- КОММУНАЛЬНОГО ХОЗЯЙСТВА РЕСПУБЛИКИ ТАТАРСТАН

16 октября 2021 г.

ОБЩИЙ АНАЛИЗ ПО ПРОГРАММАМ СТРОИТЕЛЬСТВА НА 2021 ГОД

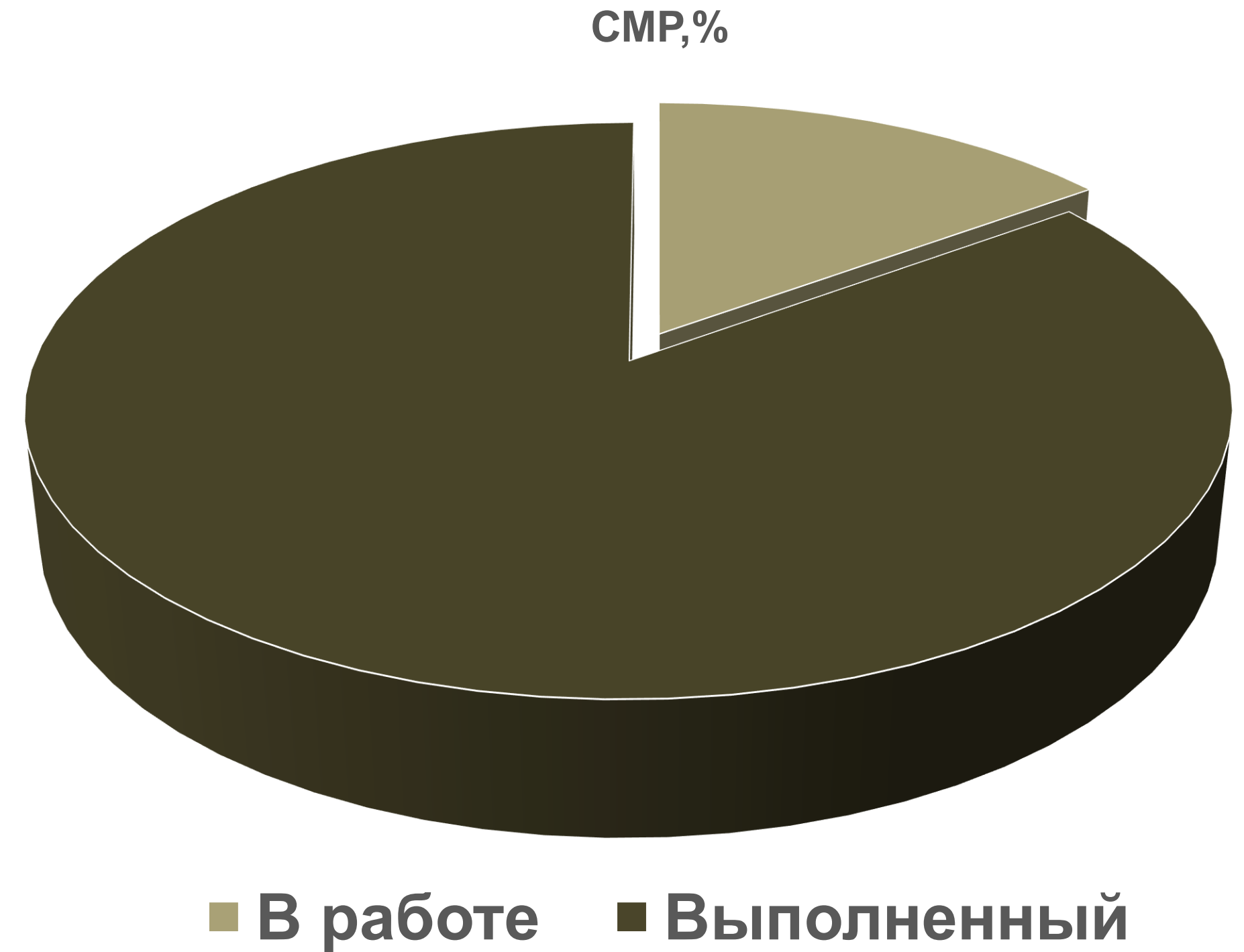


17 программ, из них:
1 071 объект на 8 678,78 млн.руб.

2 программы реализованы
62 объекта на 132,57 млн.руб.

15 программ в работе
1 009 объектов на 8 546,21 млн.руб.

Общий СМР составляет 85 %



ОБЩИЙ АНАЛИЗ ПО НАЦИОНАЛЬНЫМ ПРОЕКТАМ НА 2021 ГОД



6 национальных проектов

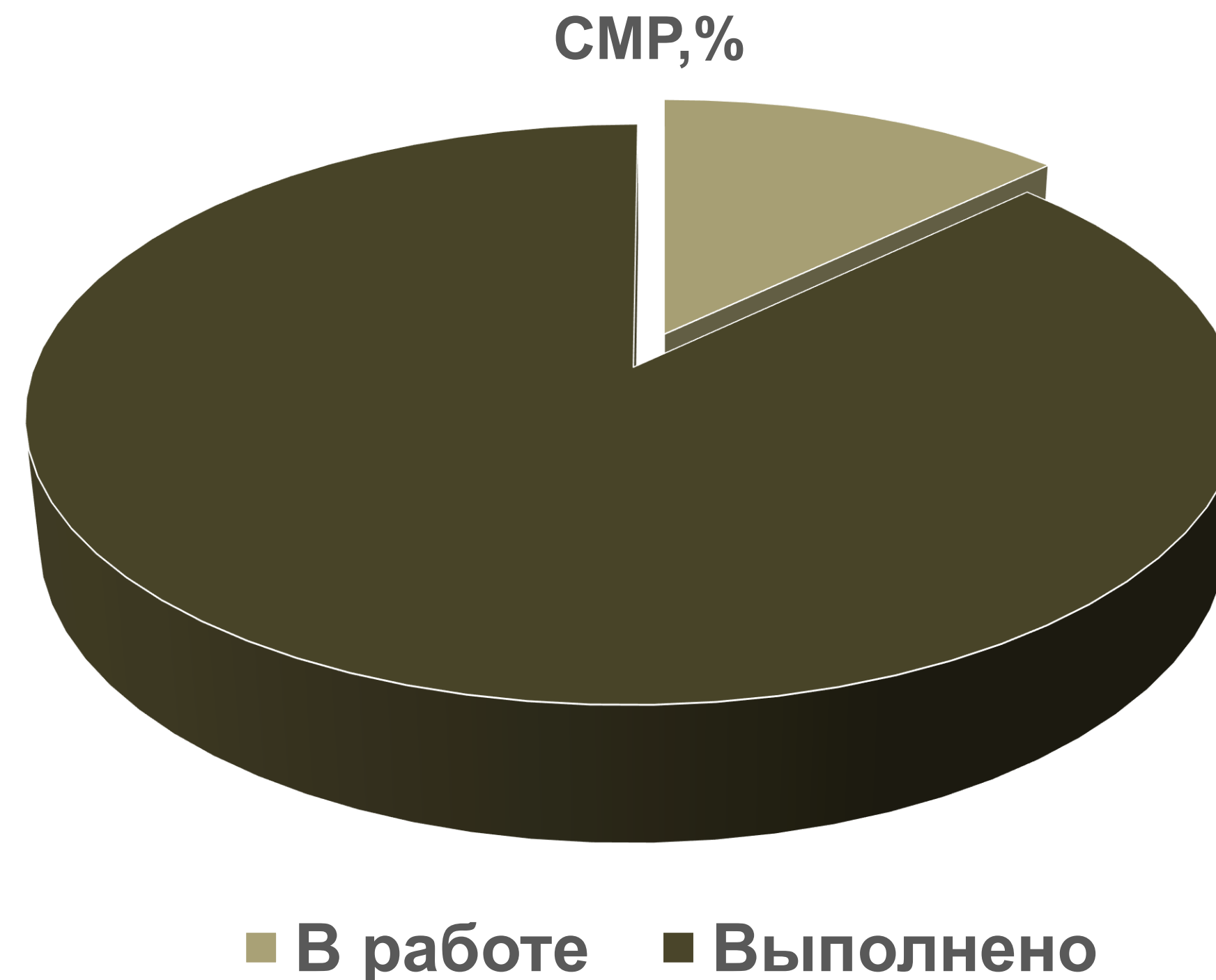
12 федеральных проектов

99 объектов (**40** объектов завершены)

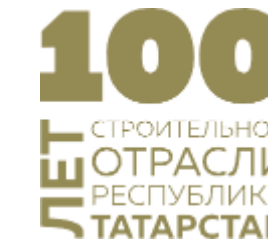
3,77 тыс. кв.метров АЖФ

*На общую сумму 11 798,5 млн рублей
(освоено 7 178,6 млн рублей)*

Общий СМР составляет 87 %



СТРОИТЕЛЬСТВО ДОШКОЛЬНЫХ ОБРАЗОВАТЕЛЬНЫХ ОРГАНИЗАЦИЙ



№	МО РТ	Сумма по ГК, тыс. рублей	СМР, %	
			Факт	Динамика за 2 недели
1	ДОО на 330 мест в ЖК «Новые горки», г. Казань	375 095,15	80,00	7,00
2	ДОО на 220 мест в г.Казани, Ново-Савиновский район, ЖК «Столичный»	270 800,59	84,00	4,00
3	ДОО на 140 мест в г. Казани, п. Константиновка	170 635,35	86,00	1,50
4	ДОО на 120 мест в Пестречинском МО, с.Богородское	178 868,36	88,00	2,00
5	ДОО на 220 мест в Высокогорском районе, д.Эстачи	270 800,59	94,00	4,00
6	ДОО на 220 мест в Пестречинском МО, ЖК «Светлый»	268 612,14	94,00	1,00
ИТОГО		3 791 699,38	94,49	2,72
7	ДОО на 140 мест в г.Альметьевск, мкр.Урсала	187 244,21	96,00	0,00
8	ДОО на 260 мест в г.Казани, ЖК «Лето»	268 455,01	98,00	3,00
9	ДОО на 260 мест в г. Казани, 3-й квартал ЖК «Салават Купере» (позиция 2)	279 750,60	100,00	1,00
10	ДОО на 220 мест в г.Набережные Челны, ЖР «Притяжение»	267 956,21	100,00	1,00
11	ДОО на 140 мест в г.Казани, ул.Аделя Кутуя, д.86	176 706,64	100,00	-
12	ДОО на 50 мест в Лаишевском районе, с.Державино	101 217,12	100,00	-
13	ДОО на 120 мест в г. Казани, ЖК«Весна-2» (позиция 2)	166 751,14	100,00	-
14	ДОО на 220 мест в г.Казани, ЖК «Седьмое небо» (позиция 2)	267 220,91	100,00	-
15	ДОО на 220 мест в г.Набережные Челны, мкр.34 «Прибрежный»	284 690,31	100,00	-
16	ДОО на 220 мест в г.Набережные Челны, мкр.63 «Яшьлек»	256 895,04	100,00	-

СТРОИТЕЛЬСТВО ДОШКОЛЬНЫХ ОБРАЗОВАТЕЛЬНЫХ ОРГАНИЗАЦИЙ НА 140 МЕСТ В П. КОНСТАНТИНОВКА Г. КАЗАНЬ



100
СТРОИТЕЛЬНОЙ
ОТРАСЛИ
РЕСПУБЛИКИ
ТАТАРСТАН



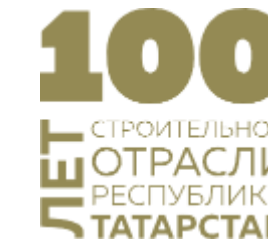
СТРОИТЕЛЬСТВО ДОШКОЛЬНЫХ ОБРАЗОВАТЕЛЬНЫХ ОРГАНИЗАЦИЙ НА 330 МЕСТ В ЖК «НОВЫЕ ГОРКИ», Г. КАЗАНЬ



СТРОИТЕЛЬСТВО ДОШКОЛЬНЫХ ОБРАЗОВАТЕЛЬНЫХ ОРГАНИЗАЦИЙ НА 220 МЕСТ В ЖК «СВЕТЛЫЙ» ПЕСТРЕЧИНСКИЙ РАЙОН

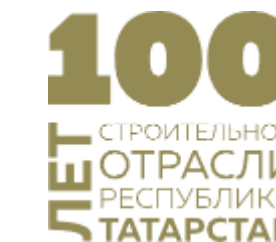


ФЕДЕРАЛЬНЫЙ ПРОЕКТ «ЖИЛЬЕ»



№	НАИМЕНОВАНИЕ ПРОГРАММЫ	Сумма по ГК, тыс. рублей	СМР, %	
			ФАКТ	Динамика за 2 недели
1	Реконструкция очистных сооружений поверхностного стока жилого комплекса «Светлая долина» г.Казани.	17 860,47	75,00	16,00
2	Внутриплощадочные наружные сети водоснабжения В1 ЖК «Лето» в Советском районе г.Казани	31 593,58	78,00	13,00
3	Внеплощадочные наружные сети водоснабжения В1 ЖК «Лето» в Советском районе г.Казани	971,30	100,00	0,00

ФЕДЕРАЛЬНЫЙ ПРОЕКТ «ОЗДОРОВЛЕНИЕ ВОЛГИ»



№	НАИМЕНОВАНИЕ ПРОГРАММЫ	Сумма по ГК, тыс. рублей	СМР, %	
			ФАКТ	ДИНАМИКА ЗА 2 НЕДЕЛИ
1	Реконструкция БОСК г.Казани	1 332 551,38	55,95	10,53
2	Строительство биологических очистных сооружений в с. Коцаково Пестречинского муниципального района	66 321,36	100,00	0,27
ИТОГО		1 398 872,74		

РЕКОНСТРУКЦИЯ БОСК Г.КАЗАНИ



100
СТРОИТЕЛЬНОЙ
ОТРАСЛИ
РЕСПУБЛИКИ
ТАТАРСТАН



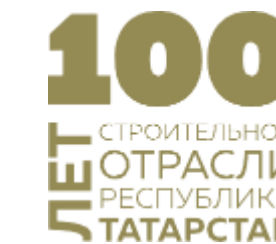
СТРОИТЕЛЬСТВО БИОЛОГИЧЕСКИХ ОЧИСТНЫХ СООРУЖЕНИЙ С. КОЩАКОВО, ПЕСТРЕЧИНСКИЙ РАЙОН



100
СТРОИТЕЛЬНОЙ
ОТРАСЛИ
РЕСПУБЛИКИ
ТАТАРСТАН



ФЕДЕРАЛЬНЫЙ ПРОЕКТ «ЧИСТАЯ ВОДА»



НАИМЕНОВАНИЕ ПРОГРАММЫ	Сумма по ГК, тыс. рублей	СМР, %	
		ФАКТ	ДИНАМИКА ЗА 2 НЕДЕЛИ
Строительство станции водоподготовки в п. Васильево Зеленодольского района	136 284,40	88,00	10,00



ФЕДЕРАЛЬНЫЙ ПРОЕКТ «ЧИСТАЯ СТРАНА»



НАИМЕНОВАНИЕ ПРОГРАММЫ	Сумма по ГК, тыс. рублей	СМР, %	
		ФАКТ	ДИНАМИКА ЗА 2 НЕДЕЛИ
Рекультивация несанкционированной свалки, расположенной в районе с. Прости Нижнекамского района	732 860,00	95,00	0,49

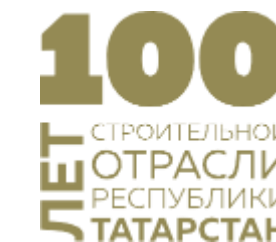


ФОРМИРОВАНИЕ КОМФОРТНОЙ ГОРОДСКОЙ СРЕДЫ



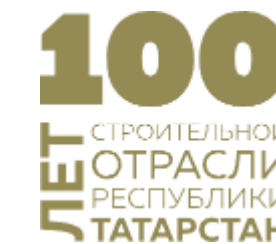
№	МО РТ	Сумма по ГК, тыс. рублей	СМР, %	
			Факт	Динамика за 2 недели
1	Пестречинский, Детский городок	33 887,54	46,00	6,00
2	Н.Челны, Парк Гренада, 3 очередь	53 579,43	60,00	10,00
3	Чистопольский, Парк отдыха, 2 очередь	32 515,25	65,00	25,00
4	Черемшанский, ул. Советская	14 051,74	67,00	4,00
5	Сармановский, Сквер «100 летия ТАССР»	25 746,23	80,00	10,00
6	Тюлячинский, Береговая линия р. Тюлячки, 4 очередь	10 363,18	80,00	3,00
7	Елабужский, Георгиевский парк с прилегающим сквером по ул. Марджани	64 253,96	85,00	10,00
8	Сабинский, Парк по ул. З.Юсупова, 2 очередь	23 173,86	85,00	9,00
9	Арский, Площадь Советская и ул. Большая, 4 очередь	38 578,72	87,00	7,00
10	Нурлатский, Городское озеро	41 627,20	87,00	4,00
11	Рыбно-Слободский, Сквер Ленина, 4 очередь	18 641,38	88,00	1,00
12	Аксубаевский, Сквер по ул. Мазилина, 3 очередь	21 056,55	89,00	10,00
13	Н.Челны, Бульвар Юных Ленинцев, 2 очередь	49 750,00	90,00	14,00
ИТОГО		1 452 960,79	91,86	6,53

ФОРМИРОВАНИЕ КОМФОРТНОЙ ГОРОДСКОЙ СРЕДЫ



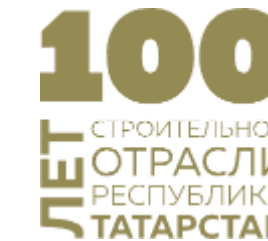
№	МО РТ	Сумма по ГК, тыс .рублей	СМР, %	
			Факт	Динамика за 2 недели
14	Апастовский, Набережная р.Табарка	14 676,03	90,00	8,00
15	Балтасинский, Набережная вдоль реки Шошма	17 608,76	90,00	5,00
16	Атнинский, Парк по ул. Пионерская	9 690,00	90,00	0,00
17	Чистопольский, Центральная площадь	24 403,99	90,00	0,00
18	Дрожжановский, Парк «Дуслык»	16 223,21	92,00	2,00
19	Лениногорский, Парк «Мэхэббэт»	60 976,36	94,00	6,00
20	Верхнеуслонский, Парк отдыха	12 437,50	95,00	17,00
21	Нижнекамский, Экопарк, 2 очередь	44 775,00	95,00	10,00
22	Агрызский, ул. Карла Маркса, 3 очередь	26 117,80	95,00	7,00
23	Тетюшский, Березовая роща, 2 очередь	16 234,49	95,00	5,00
24	Тюлячинский, Пруд в селе Баландыш	9 950,00	95,00	2,00
25	Ютазинский, Сквер по ул. Ленина	15 229,61	95,00	0,00
26	Высокогорский, Сквер "100 лет ТАССР", 2 очередь	38 786,32	97,00	3,00
27	Азнакаевский, ул. Сююмбике, 2 очередь	45 226,26	97,00	0,00
ИТОГО		1 452 960,79	91,86	6,53

ФОРМИРОВАНИЕ КОМФОРТНОЙ ГОРОДСКОЙ СРЕДЫ



№	МО РТ	Сумма по ГК, тыс. рублей	СМР, %	
			Факт	Динамика за 2 недели
28	Новошешминский, Площадь перед зданием ЗАГС, 2 очередь	9 614,03	98,00	0,00
29	Альметьевский, Внутриквартальный бульвар микрорайона Западные Ворота (от ул. Гафиатуллина до ул.Бигаш)	78 567,73	99,00	1,00
30	Алькеевский, Сквер "Спортивный"	14 046,47	99,00	0,00
31	Альметьевский, Бульвар по ул. Ризы Фахретдина (от ул. Ленина до ул. Советская)	78 567,73	99,00	0,00
32	Менделеевский, Бульвар Интернационалистов	22 612,75	100,00	8,00
33	Нижнекамский, Сквер по ул. Корабельная	28 739,66	100,00	6,00
34	Бавлинский, Парк Победы и Трудовой славы, 3 очередь	26 925,90	100,00	4,00
35	Алексеевский, Сквер по ул. Казакова (Парк Победы), 3 очередь	18 780,53	100,00	4,00
36	Нижнекамский, Пр.Химиков, 2 очередь	44 775,00	100,00	3,00
37	Тукаевский, Парк «Дружбы народов»	15 987,41	100,00	2,00
38	Тукаевский, Сквер по ул.Центральная	15 987,41	100,00	2,00
ИТОГО		1 452 960,79	91,86	6,53

ФОРМИРОВАНИЕ КОМФОРТНОЙ ГОРОДСКОЙ СРЕДЫ



№	МО РТ	Сумма по ГК, тыс. рублей	СМР, %	
			Факт	Динамика за 2 недели
39	Лаишевский, Парк по ул. О.Кошевого, 3 очередь	35 669,39	100,00	1,00
40	Нижнекамский, Школьный бульвар	9 950,00	100,00	8,00
41	Зеленодольский. Парк «Березовая роща», мкр. Мирный, 2 очередь	92 953,60	100,00	5,00
42	Заинский, Набережная р.Зай, 4 очередь	13 271,55	100,00	1,00
43	Муслюмовский, Парк "Спортивный"	14 536,12	100,00	0,00
44	Нижнекамский, Центральный сквер, 2 очередь	9 950,00	100,00	0,00
45	Камско-Устьинский. Набережная р. Волга, 2 очередь	11 092,01	100,00	0,00
46	Нижнекамский, Экстрим-парк	69 650,00	100,00	0,00
47	Спасский, Центральная площадь, 3 очередь	13 989,31	100,00	0,00
48	Заинский, Площадь перед ДК «Энергетик» и бульвар Победы, 2 очередь	40 389,16	100,00	0,00
49	Балтасинский, Набережная Салкын чишма, 2 очередь	7 344,70	100,00	0,00
ИТОГО		1 452 960,79	91,86	6,53

ФОРМИРОВАНИЕ КОМФОРТНОЙ ГОРОДСКОЙ СРЕДЫ ТЕТЮШСКИЙ РАЙОН




100
СТРОИТЕЛЬНОЙ
ОТРАСЛИ
РЕСПУБЛИКИ
ТАТАРСТАН



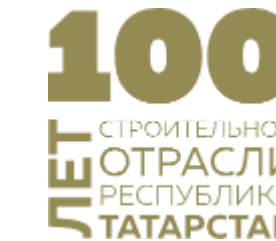
ФОРМИРОВАНИЕ КОМФОРТНОЙ ГОРОДСКОЙ СРЕДЫ ВЕРХНЕУСЛОНСКИЙ РАЙОН



100
СТРОИТЕЛЬНОЙ
ОТРАСЛИ
РЕСПУБЛИКИ
ТАТАРСТАН



РЕАЛИЗАЦИЯ МЕРОПРИЯТИЙ ОБЪЕКТОВ ПОБЕДИТЕЛЕЙ ВСЕРОССИЙСКОГО КОНКУРСА МАЛЫХ ГОРОДОВ



№	МО РТ	Сумма по ГК, тыс. рублей	СМР, %	
			Факт	Динамика за 2 недели
1	Тетюшский, 320 ступеней к истории: вдоль по Троицкой	49 750,00	50,00	8,00
2	Мензелинский, «Парк им. В.И.Ленина»	49 750,00	86,00	12,00
ИТОГО		487 550,00	92,04	5,67
3	Менделеевский, Парк «Ушковские острова»	49 750,00	95,00	3,00
4	Нурлатский, «Парк «Кондурча»	69 650,00	97,00	7,00
5	Бугульминский, Благоустройство прилегающей территории по ул. М. Джалиля к центральному водоему	79 600,00	97,00	3,00
6	Мамадышский, «Набережная реки Вятка»	49 750,00	100,00	1,00
7	Азнакаевский, Набережная реки Черная	69 650,00	100,00	13,00
8	Буинский, Центральная площадь	69 650,00	100,00	2,00

БЛАГОУСТРОЙСТВО ПРИЛЕГАЮЩЕЙ ТЕРРИТОРИИ НУРЛАТСКИЙ РАЙОН

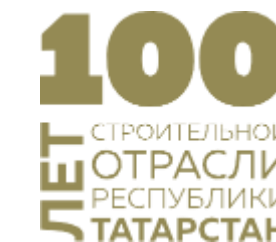


СТРОИТЕЛЬСТВО ФЕЛЬДШЕРСКО-АКУШЕРСКИХ ПУНКТОВ



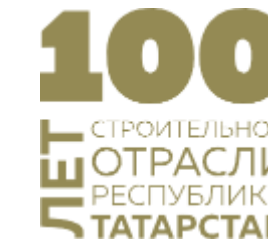
№	МО РТ	Сумма по ГК, тыс. рублей	СМР, %	
			Факт	Динамика за 2 недели
1	Тетюшский МР, Больше-Атрясский	3 974,00	75,00	10,00
2	Верхнеуслонский МР, Введено-Слободский	3 974,01	80,00	10,00
3	Кайбицкий МР, Бурундуковский	3 974,01	80,00	15,00
4	Тюлячинский МР, Шармашинский	3 974,01	80,00	8,00
5	Заинский МР, Кадыровский	3 974,01	87,00	8,00
6	Чистопольский МР, Татарско-Елтанский	3 974,01	87,00	2,00
7	Зеленодольский МР, Ильинский	3 974,00	88,00	18,00
8	Нижнекамский МР, Верхне-Челнинский	3 974,01	90,00	31,00
9	Дрожжановский МР, Коршанга-Шигалинский	2 502,37	90,00	10,00
10	Сабинский МР, Миченбашский	3 974,01	90,00	12,00
11	Агрызский МР, Янга-Аулский	3 974,01	90,70	12,20
12	Атнинский МР, Дусюмский	3 974,00	92,00	2,00
13	Буинский МР, Малобуинковский	3 974,01	95,00	3,00
14	Камско-Устьинский МР, Шапкинский	3 974,01	95,00	10,00
ИТОГО		165 284,33	95,44	7,32

СТРОИТЕЛЬСТВО ФЕЛЬДШЕРСКО-АКУШЕРСКИХ ПУНКТОВ



№	МО РТ	Сумма по ГК, тыс. рублей	СМР, %	
			Факт	Динамика за 2 недели
15	Спасский МР, Чечеклинский	3 974,00	97,00	0,00
16	Мамадышский МР, Малокирменский	3 974,00	97,20	35,70
17	Елабужский МР, Гаринский	3 974,01	97,50	25,20
18	Пестречинский МР, Карповский	3 974,00	98,00	11,00
19	Арский МР, Среднекорсинский	3 974,00	99,00	2,00
20	Тукаевский МР, Новотроицкий	5 293,44	99,00	38,70
21	Актанышский МР, Старо-Зияшевский	3 974,00	99,70	0,00
22	Аксубаевский МР, Новоузеевский	3 974,01	100,00	-
23	Алексеевский МР, Подлесно-Шенталинский	3 974,00	100,00	-
24	Альметьевский МР, Клементейкинский	3 974,00	100,00	1,00
25	Алькеевский МР, Каракульский	3 974,00	100,00	-
26	Азнакаевский МР, Ильбяковский	3 974,01	100,00	1,00
27	Апастовский МР, Шигаевский	3 974,00	100,00	-
28	Бавлинский МР, Татарско-Тумбарлинский	3 974,00	100,00	-
29	Балтасинский МР, Смаильский	3 974,00	100,00	-
ИТОГО		165 284,33	95,44	7,32

СТРОИТЕЛЬСТВО ФЕЛЬДШЕРСКО-АКУШЕРСКИХ ПУНКТОВ



№	МО РТ	Сумма по ГК, тыс. рублей	СМР, %	
			Факт	Динамика за 2 недели
30	Бугульминский МР, Наратлинский	3 974,00	100,00	-
31	Высокогорский МР, Ювасинский	3 974,00	100,00	5,00
32	Кукморский МР, Янцобинский	3 974,00	100,00	-
33	Лаишевский МР, Шуранский	3 974,01	100,00	7,00
34	Лениногорский МР, Нижне-Чершилинский	3 974,00	100,00	-
35	Мензелинский МР, Атряклинский	3 974,00	100,00	2,50
36	Менделеевский МР, Актазикский	3 974,00	100,00	-
37	Новошешминский МР, Андреевский	3 974,00	100,00	1,00
38	Нурлатский МР, Андреевский	3 974,00	100,00	-
39	Рыбно-Слободский МР, Шеморбашский	3 974,01	100,00	6,00
40	Сармановский МР, Юлтимеровский	3 974,00	100,00	-
41	Черемшанский МР, Карамышевский	3 974,00	100,00	-
42	Ютазинский МР, Ташкичуйский	2 502,37	100,00	20,00
ИТОГО		165 284,33	95,44	7,32

СТРОИТЕЛЬСТВО ФЕЛЬДШЕРСКО-АКУШЕРСКИХ ПУНКТОВ, ТУКАЕВСКИЙ РАЙОН



100
СТРОИТЕЛЬНОЙ
ОТРАСЛИ
РЕСПУБЛИКИ
ТАТАРСТАН



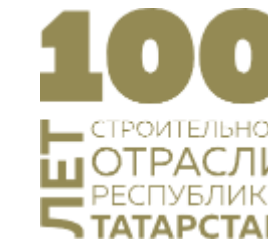
СТРОИТЕЛЬСТВО ФЕЛЬДШЕРСКО-АКУШЕРСКИХ ПУНКТОВ, АРСКИЙ РАЙОН



100
СТРОИТЕЛЬНОЙ
ОТРАСЛИ
РЕСПУБЛИКИ
ТАТАРСТАН



СТРОИТЕЛЬСТВО ВРАЧЕБНЫХ АМБУЛАТОРИЙ



№	МО РТ	Сумма по ГК, тыс. рублей	СМР, %	
			Факт	Динамика за 2 недели
1	Арский МР, Арская врачебная амбулатория	14 217,17	87,00	5,00
2	Спасский МР, Кузнечихинская врачебная амбулатория	13 368,39	90,00	20,00
3	Азнакаевский МР, Вахитовская врачебная амбулатория	14 217,17	94,00	4,00
4	Нурлатский МР, Старо-Челнинская врачебная амбулатория	13 368,39	95,00	15,00
ИТОГО		55 171,12	91,47	11,00

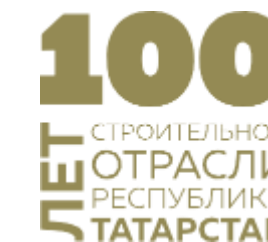
СТРОИТЕЛЬСТВО ВРАЧЕБНЫХ АМБУЛАТОРИЙ АЗНАКАЕВСКИЙ РАЙОН



100
ЛЕТ
СТРОИТЕЛЬНОЙ
ОТРАСЛИ
РЕСПУБЛИКИ
ТАТАРСТАН



СТРОИТЕЛЬСТВО КРЫТЫХ ФУТБОЛЬНЫХ МАНЕЖЕЙ С КАРКАСНО-ТЕНТОВЫМ ПОКРЫТИЕМ РАЗМЕРОМ 20-40 МЕТРОВ И АДМИНИСТРАТИВНЫМ ЗДАНИЕМ



№	МО РТ	Сумма по ГК, тыс. рублей	СМР, %	
			Факт	Динамика за 2 недели
1	Альметьевский муниципальный район, г.Альметьевск, ул.Шевченко, д.136	53 860,69	98,00	1,00
2	Чистопольский муниципальный район, г.Чистополь, ул.Энгельса, д.1406	53 860,69	98,00	1,00
3	Заинский муниципальный район, г.Заинск, пр.Победы, д.1/12	53 860,69	98,00	0,00
4	Бугульминский муниципальный район, г.Бугульма, ул.Нефтяников,д.19	53 860,69	99,00	1,00
ИТОГО		215 442,77	98,25	0,75

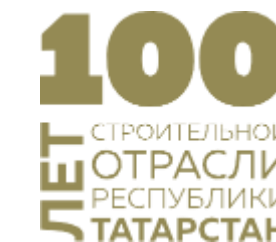
СТРОИТЕЛЬСТВО КРЫТЫХ ФУТБОЛЬНЫХ МАНЕЖЕЙ С КАРКАСНО-ТЕНТОВЫМ ПОКРЫТИЕМ БУГУЛЬМИНСКИЙ РАЙОН



100
СТРОИТЕЛЬНОЙ
ОТРАСЛИ
РЕСПУБЛИКИ
ТАТАРСТАН



СТРОИТЕЛЬСТВО ДЕТСКИХ ОЗДОРОВИТЕЛЬНЫХ ЛАГЕРЕЙ



№	МО РТ	Сумма по ГК, тыс. рублей	СМР, %	
			Факт	Динамика за 2 недели
1	Строительство МБУ «Спортивная школа Вахитовского района» г.Казани спортивно-оздоровительный лагерь «Молодая гвардия» (1 этап)	195 877,18	35,00	5,00
2	Строительство МБУ «Детский оздоровительный лагерь «Созвездие» Заинского муниципального района	20 859,49	44,00	4,00
3	Строительство ДОЛ «Факел» МБУ «Подростковый клуб «Ажаган» Новошешминского муниципального района	29 850,00	60,00	15,00
4	Строительство ДОЛ «Волга» ГБУ «Молодежный центр «Сэлэт» Камско-Устьинского муниципального района	30 118,12	90,00	15,00
5	Строительство МБУ «Центр по организации оздоровления, отдыха и занятости детей и подростков «Камский Артек» Нижнекамского муниципального района	26 517,02	99,00	2,00
6	Строительство ДОЛ «Звездный» ГБУ «Молодежный центр «Сэлэт» Лаишевского муниципального района	77 051,25	100,00	-
ИТОГО		380 273,06	59,45	6,83

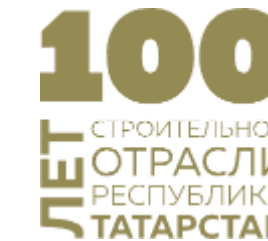
ДОЛ «ФАКЕЛ» МБУ «ПОДРОСТКОВЫЙ КЛУБ «АЖАГАН» НОВОШЕШМИНСКОГО РАЙОН



100
СТРОИТЕЛЬНОЙ
ОТРАСЛИ
РЕСПУБЛИКИ
ТАТАРСТАН



СТРОИТЕЛЬСТВО БЛОЧНО-МОДУЛЬНЫХ ПУНКТОВ КОМПЛЕКСНОГО ОБСЛУЖИВАНИЯ НАСЕЛЕНИЯ



№	МО РТ	Сумма по ГК, тыс. рублей	СМР, %	
			Факт	Динамика за 2 недели
1	Дрожжановский, д.Татарские Тюки, ул.Советская	2 900,66	75,00	7,00
2	Тетюшский, с.Бессоново, ул.Стахановская	2 900,66	75,00	7,00
3	Агрызский, с.Биктово, ул.Мирная	2 900,66	84,00	28,50
4	Зеленодольский, с.Большие Ключи, ул.Волостнова	2 900,66	88,00	0,00
5	Кукморский, с.Каенсар, ул.1 Мая	2 900,66	93,00	10,00
ИТОГО		46 410,62	93,81	12,06
6	Пестречинский, с.Кулаево, ул.Профсоюзная	2 900,66	95,00	20,00
7	Пестречинский, д.Надеждино, ул.Школьная	2 900,66	95,00	0,00
8	Кайбицкий, с.Мурали, ул.Центральная	2 900,66	97,00	7,00
9	Сабинский, д.Куюк, ул.Татарстан	2 900,66	99,00	2,00
10	Актанышский, д.Нижнее Гареево, ул.Кирова	2 900,66	100,00	-
11	Алексеевский, с.Лебяжье, ул.65 лет Победы	2 900,66	100,00	-
12	Елабужский, с.Новая Мурзиха, ул.Центральная	2 900,66	100,00	-
13	Камско-Устьинский, д.Караталга, ул.Средняя	2 900,66	100,00	-
14	Сармановский, д.Кульметьево, ул.Хисамова	2 900,66	100,00	-
15	Черемшанский, с.Мордовское Афонькино, ул.Цаплина	2 900,66	100,00	15,00
16	Чистопольский, с.Нарат-Елга, ул.Центральная	2 900,66	100,00	-

СТРОИТЕЛЬСТВО БЛОЧНО-МОДУЛЬНЫХ ПУНКТОВ КОМПЛЕКСНОГО ОБСЛУЖИВАНИЯ НАСЕЛЕНИЯ АГРЫЗСКИЙ РАЙОН




100
СТРОИТЕЛЬНОЙ
ОТРАСЛИ
РЕСПУБЛИКИ
ТАТАРСТАН



ВВОД ЖИЛЬЯ В РЕСПУБЛИКЕ ТАТАРСТАН



100
ЛЕТ
СТРОИТЕЛЬНОЙ
ОТРАСЛИ
РЕСПУБЛИКИ
ТАТАРСТАН



ВВОД ЖИЛЬЯ ПО МО РТ

КВ.М.



100
ЛЕТ
СТРОИТЕЛЬНОЙ
ОТРАСЛИ
РЕСПУБЛИКИ
ТАТАРСТАН

№	МО РТ	План	Факт	% выполнения	Остаток
1	Лениногорский	25 000	7 370	29,5	17 630
2	Муслюмовский	10 000	4 415	44,2	5 585
3	Нижнекамский	70 000	37 028	52,9	32 972
4	Чистопольский	22 000	13 281	60,4	8 719
5	Новошешминский	5 000	3 100	62,0	1 900
6	Спасский	5 000	3 339	66,8	1 661
7	Менделеевский	13 000	8 771	67,5	4 229
8	Азнакаевский	22 000	14 854	67,5	7 146
9	Буинский	16 000	11 269	70,4	4 731
10	г.Наб.Челны	320 000	225 597	70,5	94 403
11	Агрызский	18 000	12 874	71,5	5 126
12	Зеленодольский	90 000	65 113	72,3	24 887
13	Нурлатский	17 000	12 673	74,5	4 327
14	Бавлинский	15 000	11 350	75,7	3 650
15	Альметьевский	120 000	91 367	76,1	28 633
ВСЕГО по РТ		2 670 000	2 268 989	85,0	401 011

ВВОД ЖИЛЬЯ ПО МО РТ

КВ.М.



100
СТРОИТЕЛЬНОЙ
ОТРАСЛИ
РЕСПУБЛИКИ
ТАТАРСТАН

№	МО РТ	План	Факт	% выполнения	Остаток
16	Кайбицкий	5 000	3 822	76,4	1 178
17	Сабинский	22 000	16 982	77,2	5 018
18	Апастовский	8 000	6 224	77,8	1 776
19	Дрожжановский	7 000	5 599	80,0	1 401
20	Аксубаевский	8 000	6 478	81,0	1 522
21	Тетюшский	10 000	8 268	82,7	1 732
22	Бугульминский	35 000	29 082	83,1	5 918
23	Актанышский	15 000	12 508	83,4	2 492
24	К-Устьинский	7 000	5 838	83,4	1 162
25	Алексеевский	16 000	13 512	84,5	2 488
26	г.Казань	930 000	792 278	85,2	137 722
27	В-Услонский	35 000	30 401	86,9	4 599
28	Алькеевский	8 000	7 001	87,5	999
29	Заинский	20 000	17 529	87,6	2 471
30	Р-Слободский	15 000	13 398	89,3	1 602
ВСЕГО по РТ		2 670 000	2 268 989	85,0	401 011

ВВОД ЖИЛЬЯ ПО МО РТ

КВ.М.



100
СТРОИТЕЛЬНОЙ
ОТРАСЛИ
РЕСПУБЛИКИ
ТАТАРСТАН

№	МО РТ	План	Факт	% выполнения	Остаток
31	Кукморский	27 000	24 194	89,6	2 806
32	Елабужский	60 000	54 695	91,2	5 305
33	Мензелинский	14 000	12 781	91,3	1 219
34	Ютазинский	13 000	11 920	91,7	1 080
35	Сармановский	10 000	9 262	92,6	738
36	Балтасинский	15 000	14 172	94,5	828
37	Мамадышский	20 000	18 917	94,6	1 083
38	Черемшанский	6 000	5 908	98,5	92
39	Арский	25 000	25 022	100,1	0
40	Тукаевский	110 000	110 769	100,7	0
41	Лайшевский	160 000	161 974	101,2	0
42	Пестречинский	190 000	192 379	101,3	0
43	Тюлячинский	7 000	7 235	103,4	0
44	Высокогорский	110 000	123 639	112,4	0
45	Атнинский	4 000	4 801	120,0	0
ВСЕГО по РТ		2 670 000	2 268 989	85,0	401 011

ИНДИВИДУАЛЬНОЕ ЖИЛИЩНОЕ СТРОИТЕЛЬСТВО



100
ЛЕТ
СТРОИТЕЛЬНОЙ
ОТРАСЛИ
РЕСПУБЛИКИ
ТАТАРСТАН



10 533 дома

126,5 %




8 330 ДОМОВ

100 %

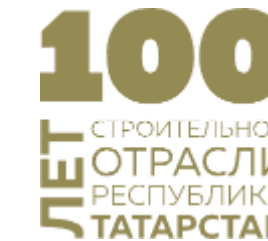
МНОГОКВАРТИРНОЕ ИНВЕСТИЦИОННОЕ ЖИЛЬЕ



100
СТРОИТЕЛЬНОЙ
ОТРАСЛИ
РЕСПУБЛИКИ
ТАТАРСТАН

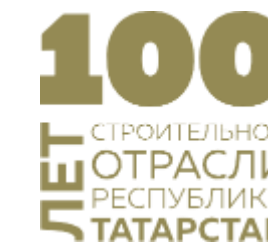


МНОГОКВАРТИРНОЕ ИНВЕСТИЦИОННОЕ ЖИЛЬЕ



№	МО РТ	Кол-во объектов	Степень готовности объектов	
			Высокая (70-100%)	Средняя (30-70%)
1	АГРЫЗСКИЙ	1	1	-
2	ВЕРХНЕУСЛОНСКИЙ	7	2	5
3	ЕЛАБУЖСКИЙ	1	-	1
4	ЗЕЛЕНОДОЛЬСКИЙ	2	2	-
5	ЛАИШЕВСКИЙ	1	1	-
6	НИЖНЕКАМСКИЙ	1	1	-
7	НУРЛАТСКИЙ	1	1	-
8	ПЕСТРЕЧИНСКИЙ	15	8	7
9	Г.НАБЕРЕЖНЫЕ ЧЕЛНЫ	9	9	-
10	Г.КАЗАНЬ	32	14	18
ВСЕГО по РТ		70	39	31

ПРОГРАММА ГЖФ РТ



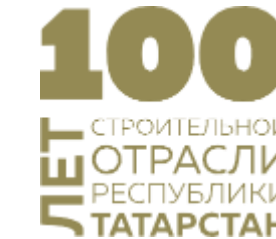
280 496 КВ.М

100 %

116 399 КВ.М

41,5 %

ПЕРЕДАЧА ЗЕМЕЛЬНЫХ УЧАСТКОВ, ОСВОБОЖДЕННЫХ ПОСЛЕ СНОСА АВАРИЙНЫХ ДОМОВ (ПРОГРАММА 2013-2017 ГОДОВ)



№	МО РТ	Количество ЗУ	ЗУ переданы	ЗУ не переданы	Динамика за 2 недели
1	Зеленодольский	190	98	92	5
2	Чистопольский	183	130	53	2
3	Кукморский	53	47	6	0
4	Казань	89	86	3	0
5	Высокогорский	76	74	2	0
ВСЕГО по РТ		1 102	946	156	7

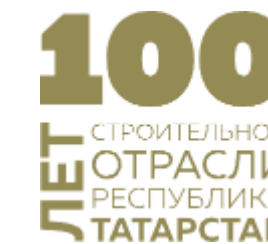
ПЕРЕДАЧА ЗЕМЕЛЬНЫХ УЧАСТКОВ, ОСВОБОЖДЕННЫХ ПОСЛЕ СНОСА АВАРИЙНЫХ ДОМОВ (ПРОГРАММА 2013-2017 ГОДОВ)



Земельные участки с ОКН

№	МО РТ	ОКН
1	Чистопольский	49
2	Зеленодольский	18
3	город Казань	3
4	Кукморский	1
	ВСЕГО по РТ	71

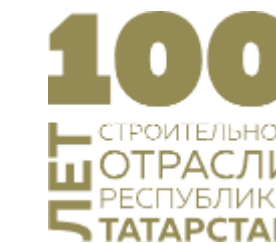
ПЕРЕДАЧА ЗЕМЕЛЬНЫХ УЧАСТКОВ, ОСВОБОЖДЕННЫХ ПОСЛЕ СНОСА АВАРИЙНЫХ ДОМОВ (ПРОГРАММА 2013-2017 ГОДОВ)



Передача ЗУ без замены

№	МО РТ	МКД не снесены	Снятие граждан с учета (в т.ч. изъятие)	Кадастровые работы по ЗУ	Снятие МКД с учета	Подготовка решения МО о передаче ЗУ / Согласование с ГЖФ и Минзем РТ	Всего
1	Зеленодольский			33	26	15	74
2	Кукморский	2	1			2	5
3	Чистопольский			4			4
4	Высокогорский					2	2
ВСЕГО по РТ		2	1	37	26	19	85

УЛУЧШЕНИЕ ЖИЛИЩНЫХ УСЛОВИЙ ГРАЖДАН ОБЕСПЕЧЕНИЕ ЖИЛЬЕМ



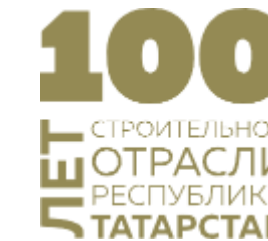
	ПЛАН, КВАРТИР	ЛИМИТ, МЛН.РУБ.	БЮДЖЕТ РФ, МЛН.РУБ.	БЮДЖЕТ РТ, МЛН.РУБ.
ДЕТИ-СИРОТЫ	636	895,10	68,60	826,50
МНОГОДЕТНЫЕ СЕМЬИ	47	220,37	-	220,37
МОЛОДЫЕ СЕМЬИ	49	59,79	10,29	49,50

ОСНОВНОЕ МЕРОПРИЯТИЕ «ВЫПОЛНЕНИЕ ГОСУДАРСТВЕННЫХ ОБЯЗАТЕЛЬСТВ ПО ОБЕСПЕЧЕНИЮ ЖИЛЬЕМ КАТЕГОРИЙ ГРАЖДАН, УСТАНОВЛЕННЫХ ФЕДЕРАЛЬНЫМ ЗАКОНОДАТЕЛЬСТВОМ»

ИТОГО СЕМЕЙ, В Т.Ч. ПО КАТЕГОРИЯМ:	8	21,39	21,39	-
ЧЕРНОБЫЛЬЦЫ	4	11,27	11,27	-
ВЫНУЖДЕННЫЕ ПЕРЕСЕЛЕНЦЫ	2	3,24	3,24	-
ПЕРЕСЕЛЕНЦЫ С КРАЙНЕГО СЕВЕРА	2	6,87	6,87	-
ИТОГО:	740	1 196,65	100,28	1 096,37

ДЕТИ-СИРОТЫ

ОБЕСПЕЧЕНИЕ ЖИЛЬЕМ



№ п/п	МО РТ	Выставлено для выбора	Право ГЖФ	Право РТ	Заселено сирот
1	АКТАНЫШСКИЙ	4	4	0	0
2	АЛЕКСЕЕВСКИЙ	8	8	0	0
3	АЛЬМЕТЬЕВСКИЙ	18	18	18	18
4	АРСКИЙ	14	12	4	4
5	АТНИНСКИЙ	1	1	1	1
6	БАВЛИНСКИЙ	6	0	0	0
7	БАЛТАСИНСКИЙ	4	4	4	4
8	ВЕРХНЕУСЛОНСКИЙ	6	6	6	6
9	ВЫСОКОГОРСКИЙ	8	0	0	0
10	ДРОЖЖАНОВСКИЙ	4	4	0	0
ИТОГО:		636	404	152	152

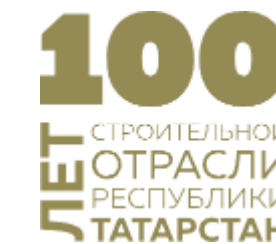
* 252 жилых помещений зарегистрировано право собственности ГЖФ, готовятся акты приема-передачи

* 41 ставятся на кадастровый учет и проходят процедуру регистрации права собственности Государственного жилищного фонда

* 191 помещений в незавершенных строительстве домах.

ДЕТИ-СИРОТЫ

ОБЕСПЕЧЕНИЕ ЖИЛЬЕМ



№ п/п	МО РТ	Выставлено для выбора	Право ГЖФ	Право РТ	Заселено сирот
11	МАМАДЫШСКИЙ	16	16	16	16
12	МЕНДЕЛЕЕВСКИЙ	19	0	0	0
13	НИЖНЕКАМСКИЙ	28	28	28	28
14	НОВОШЕШМИНСКИЙ	4	0	0	0
15	НУРЛАТСКИЙ	12	0	0	0
16	ПЕСТРЕЧИНСКИЙ	1	1	0	0
17	САРМАНОВСКИЙ	1	1	1	1
18	ТЕТЮШСКИЙ	4	0	0	0
19	ЮТАЗИНСКИЙ	1	1	1	1
20	Г.НАБ.ЧЕЛНЫ	80	0	0	0
21	Г.КАЗАНЬ	397	300	73	73
ИТОГО:		636	404	152	152

* 252 жилых помещений зарегистрировано право собственности ГЖФ, готовятся акты приема-передачи

* 41 ставятся на кадастровый учет и проходят процедуру регистрации права собственности Государственного жилищного фонда

* 191 помещений в незавершенных строительстве домах.

МНОГОДЕТНЫЕ СЕМЬИ

ОБЕСПЕЧЕНИЕ ЖИЛЬЕМ



№ п/п	МО РТ	Оформлено сертификатов	Обеспечено семей
1	АКСУБАЕВСКИЙ	1	1
2	АЛЕКСЕЕВСКИЙ	1	1
3	АЛЬКЕЕВСКИЙ	1	1
4	АЛЬМЕТЬЕВСКИЙ	1	1
5	АРСКИЙ	2	2
6	БАВЛИНСКИЙ	1	0
7	БАЛТАСИНСКИЙ	4	2
8	БУГУЛЬМИНСКИЙ	2	2
9	БУИНСКИЙ	1	1
10	ВЫСОКОГОРСКИЙ	5	5
11	ЕЛАБУЖСКИЙ	1	1
12	ЗАИНСКИЙ	1	0
13	ЗЕЛЕНОДОЛЬСКИЙ	4	4
14	КУКМОРСКИЙ	1	1

№ п/п	МО РТ	Оформлено сертификатов	Обеспечено семей
15	ЛАИШЕВСКИЙ	1	0
16	МАМАДЫШСКИЙ	1	1
17	МЕНДЕЛЕЕВСКИЙ	1	0
18	МУСЛЮМОВСКИЙ	1	1
19	НИЖНЕКАМСКИЙ	2	1
20	НУРЛАТСКИЙ	3	3
21	Р.СЛОБОДСКИЙ	1	0
22	САБИНСКИЙ	1	1
23	САРМАНОВСКИЙ	1	1
24	ЮТАЗИНСКИЙ	1	1
25	Г.КАЗАНЬ	2	2
26	Г.НАБ. ЧЕЛНЫ	6	6
ИТОГО:		47	39

ОТДЕЛЬНЫЕ КАТЕГОРИИ ГРАЖДАН



№	МО РТ	Количество получателей	Оформлено сертификатов	Из них	
				Открыт счет	Реализован
1	УЧАСТНИКИ ЛИКВИДАЦИИ АВАРИИ НА ЧАЭС	4	1	1	1
1.1	<i>Альметьевский</i>	1	1	1	1
1.2	<i>Буинский</i>	1	0	-	-
1.3	<i>Менделеевский</i>	1	0	-	-
1.4	<i>Нижнекамский</i>	1	0	-	-
2	ВЫНУЖДЕННЫЕ ПЕРЕСЕЛЕНЦЫ	2	2	2	2
2.1	<i>г.Набережные Челны</i>	2	2	2	2
3	ВЫЕХАВШИЕ ИЗ РАЙОНОВ КРАЙНЕГО СЕВЕРА	2	2	0	0
3.1	<i>Буинский</i>	1	1	1	-
3.2	<i>Тетюшский</i>	1	1	1	-
	ВСЕГО по РТ	8	5	5	3

МОЛОДЫЕ СЕМЬИ

ОБЕСПЕЧЕНИЕ ЖИЛЬЕМ



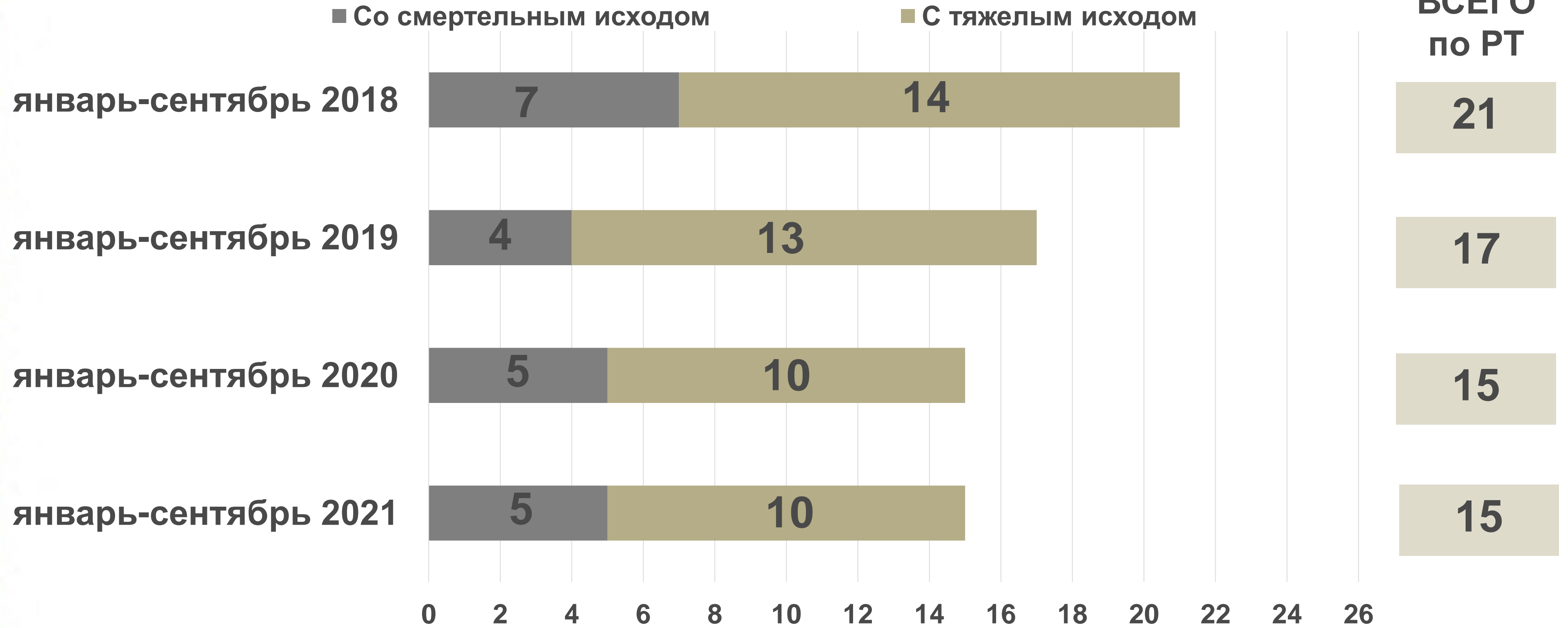
№ п/п	МО РТ	Кол-во семей	Обеспечено
1	АЗНАКАЕВСКИЙ	1	1
2	АРСКИЙ	1	1
3	БАВЛИНСКИЙ	1	1
4	БУГУЛЬМИНСКИЙ	1	1
5	БУИНСКИЙ	1	1
6	ЕЛАБУЖСКИЙ	1	1
7	ЗЕЛЕНОДОЛЬСКИЙ	1	1
8	НУРЛАТСКИЙ	1	1

№ п/п	МО РТ	Кол-во семей	Обеспечено
9	САБИНСКИЙ	1	1
10	ЧИСТОПОЛЬСКИЙ	1	1
11	ЮТАЗИНСКИЙ	1	1
12	АПАСТОВСКИЙ	2	2
13	Г.НАБЕРЕЖНЫЕ ЧЕЛНЫ	8	8
14	НИЖНЕКАМСКИЙ	11	11
15	Г.КАЗАНЬ	17	17
ИТОГО:		49	49

КОЛИЧЕСТВО НЕСЧАСТНЫХ СЛУЧАЕВ



100
ЛЕТ
СТРОИТЕЛЬНОЙ
ОТРАСЛИ
РЕСПУБЛИКИ
ТАТАРСТАН





Строительство Индустриально-технологического парка «Синергия», Елабужский район



**Рабочие места и
проходы к ним не содержатся
в чистоте и порядке,
не очищаются от мусора**

**Составлены протоколы
об административном правонарушении
на должностное и юридическое лица**

**Застройщик: АО «ОЭЗ ППТ «Алабуга»
Генподрядчик: ООО «Алабуга девелопмент»**

КОНТРОЛЬ ЗА СОБЛЮДЕНИЕМ НОРМ ОХРАНЫ ТРУДА ИНСПЕКЦИЯ ГОСУДАРСТВЕННОГО СТРОИТЕЛЬНОГО НАДЗОРА РТ



НАИМЕНОВАНИЕ	КОЛИЧЕСТВО, ЕД.	СУММА, ТЫС.РУБЛЕЙ
КОЛИЧЕСТВО ПРОВЕРОК	1 378	-
ВЫНЕСЕНО ПОСТАНОВЛЕНИЙ ОБ АДМИНИСТРАТИВНОЙ ОТВЕТСТВЕННОСТИ	94	5 238,00
- В ТОМ ЧИСЛЕ ПРЕДУПРЕЖДЕНИЙ	29	-
ВЗЫСКАНО ВСЕГО	40	4 177,00
НЕ ИСТЕК СРОК ОПЛАТЫ	25	1 061,00

КОНТРОЛЬ ЗА СОБЛЮДЕНИЕМ НОРМ ОХРАНЫ ТРУДА САМОРЕГУЛИРУЕМЫЕ ОРГАНИЗАЦИИ РТ



НАИМЕНОВАНИЕ	КОЛИЧЕСТВО, ЕД.
ПРОВЕДЕНО ПРОВЕРОК, В Т.Ч.:	1 638
- С ВЫЕЗДОМ НА ОБЪЕКТЫ СТРОИТЕЛЬСТВА	847
ПРИНЯТЫ МЕРЫ ДИСЦИПЛИНАРНОГО ВОЗДЕЙСТВИЯ, В Т.Ч.:	973
- ВЫДАНО ПРЕДПИСАНИЙ	391
- ПРИОСТАНОВЛЕНО ПРАВО ОСУЩЕСТВЛЯТЬ СТРОИТЕЛЬСТВО	192
- РЕКОМЕНДАЦИЯ КОЛЛЕГИИ ОБ ИСКЛЮЧЕНИИ ИЗ ЧЛЕНОВ СРО	102
- ВЫДАНО ПРЕДУПРЕЖДЕНИЙ	288

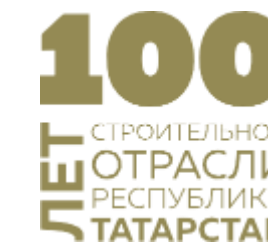
**КОНТРОЛЬ ЗА СОБЛЮДЕНИЕМ НОРМ ОХРАНЫ ТРУДА
ГКУ «ГЛАВНОЕ ИНВЕСТИЦИОННО-СТРОИТЕЛЬНОЕ
УПРАВЛЕНИЕ РТ»**



НАИМЕНОВАНИЕ	КОЛИЧЕСТВО, ЕД.
КОЛИЧЕСТВО ПРОВЕРОК	572
ВЫЯВЛЕНО НАРУШЕНИЙ	954
УСТРАНЕНО НАРУШЕНИЙ	947
СОСТАВЛЕНЫ ПРЕДПИСАНИЯ	282

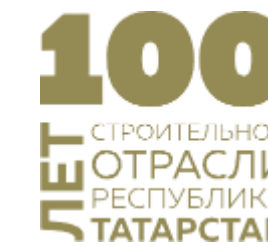
КОНТРОЛЬ ЗА СОБЛЮДЕНИЕМ НОРМ ОХРАНЫ ТРУДА

ГКУ «ГЛАВНОЕ ИНВЕСТИЦИОННО-СТРОИТЕЛЬНОЕ УПРАВЛЕНИЕ РТ»



№	МО РТ	Количество проверок	Выявлено нарушений	Устранено нарушений	% устранения
1	г.Казань	133	271	264	97
2	г.Набережные Челны	38	38	38	100
3	Агрызский	11	0	0	-
4	Азнакаевский	6	11	11	100
5	Аксубаевский	5	1	1	100
6	Актанышский	6	2	2	100
7	Алексеевский	11	20	20	100
8	Алькеевский	4	3	3	100
9	Альметьевский	16	91	91	100
10	Апастовский	20	28	28	100
11	Арский	5	7	7	100
12	Атнинский	1	2	2	100
13	Бавлинский	5	6	6	100
14	Балтасинский	1	2	2	100
15	Бугульминский	10	31	31	100
16	Буинский	14	13	13	100
ВСЕГО по РТ		572	954	947	99

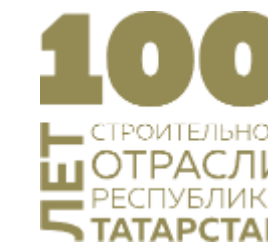
КОНТРОЛЬ ЗА СОБЛЮДЕНИЕМ НОРМ ОХРАНЫ ТРУДА ГКУ «ГЛАВНОЕ ИНВЕСТИЦИОННО-СТРОИТЕЛЬНОЕ УПРАВЛЕНИЕ РТ»



№	МО РТ	Количество проверок	Выявлено нарушений	Устранено нарушений	% устранения
17	Верхнеуслонский	1	10	10	100
18	Высокогорский	3	14	14	100
19	Дрожжановский	12	17	17	100
20	Елабужский	25	19	19	100
21	Заинский	4	20	20	100
22	Зеленодольский	11	25	25	100
23	Кайбицкий	3	3	3	100
24	Камско-Устьинский	6	11	11	100
25	Кукморский	9	2	2	100
26	Лаишевский	15	57	57	100
27	Лениногорский	22	49	49	100
28	Мамадышский	20	0	0	-
29	Менделеевский	10	3	3	100
30	Мензелинский	4	2	2	100
31	Муслюмовский	4	0	0	-
ВСЕГО по РТ		572	954	947	99

КОНТРОЛЬ ЗА СОБЛЮДЕНИЕМ НОРМ ОХРАНЫ ТРУДА

ГКУ «ГЛАВНОЕ ИНВЕСТИЦИОННО-СТРОИТЕЛЬНОЕ УПРАВЛЕНИЕ РТ»



№	МО РТ	Количество проверок	Выявлено нарушений	Устранено нарушений	% устранения
32	Нижнекамский	38	23	23	100
33	Новошешминский	8	29	29	100
34	Нурлатский	9	8	8	100
35	Пестречинский	5	82	82	100
36	Рыбно-Слободский	3	0	0	-
37	Сабинский	5	5	5	100
38	Сармановский	5	23	23	100
39	Спасский	4	0	0	-
40	Тетюшский	8	3	3	100
41	Тукаевский	19	0	0	-
42	Тюлячинский	2	2	2	100
43	Черемшанский	1	7	7	100
44	Чистопольский	6	4	4	100
45	Ютазинский	24	10	10	100
ВСЕГО по РТ		572	954	947	99



СПАСИБО ЗА ВНИМАНИЕ!