



100
СТРОИТЕЛЬНОЙ
ОТРАСЛИ
РЕСПУБЛИКИ
ТАТАРСТАН



МИНИСТЕРСТВО СТРОИТЕЛЬСТВА, АРХИТЕКТУРЫ И ЖИЛИЩНО- КОММУНАЛЬНОГО ХОЗЯЙСТВА РЕСПУБЛИКИ ТАТАРСТАН

30 октября 2021 г.

ОБЩИЙ АНАЛИЗ ПО ПРОГРАММАМ СТРОИТЕЛЬСТВА НА 2021 ГОД

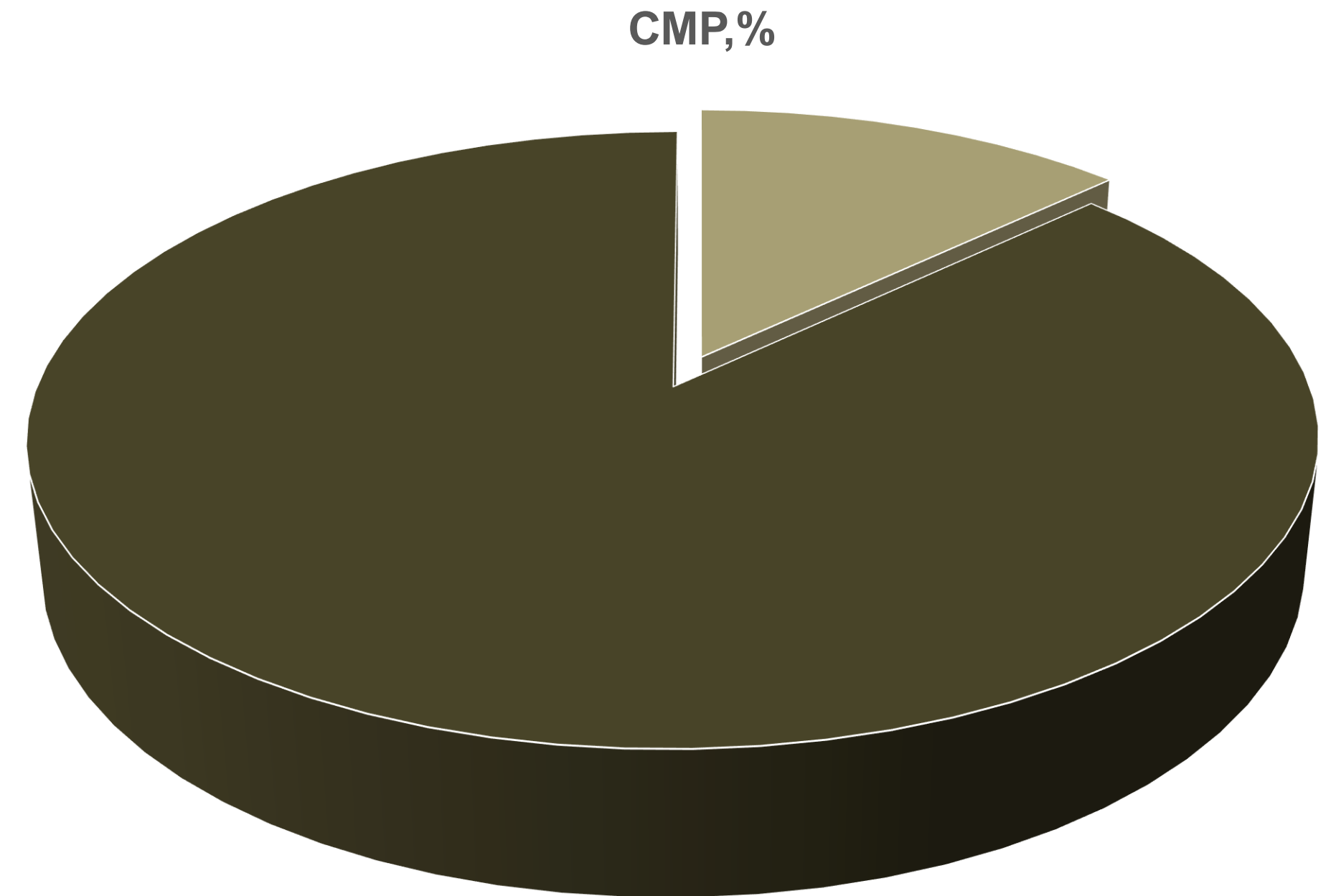


17 программ, из них:
1 073 объекта на 8 710,18 млн.руб.

3 программы реализованы
78 объектов на 182,57 млн.руб.

14 программ в работе
995 объектов на 8 527,61 млн.руб.

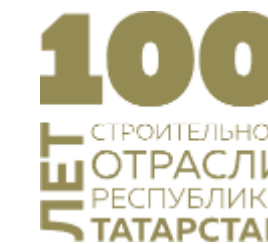
Общий СМР составляет 87 %



■ В работе ■ Выполненный

В республике в завершающую стадию вошли республиканских программы строительства социально культурных объектов, жилищного строительства и Национальных проектов. Общий объем выполнения всех 17-ти республиканских программ этого года составляет 87%. 3 программы, в которые суммарно входят 78 объектов, завершены. Их финансовый объем – 182 млн рублей.

ОБЩИЙ АНАЛИЗ ПО НАЦИОНАЛЬНЫМ ПРОЕКТАМ НА 2021 ГОД



6 национальных проектов

12 федеральных проектов

99 объектов (**47** объектов завершены)

3,77 тыс. кв.метров АЖФ

*На общую сумму 11 798,5 млн рублей
(освоено 7 976,8 млн рублей)*

Общий СМР составляет 91,7 %



99 объектов включены в 6 Нацпроектов, курируемых нашим Министерством. Здесь на текущую дату выполнено 92% строительного-монтажных работ. Полностью готовы 47 объектов.

СТРОИТЕЛЬСТВО ДОШКОЛЬНЫХ ОБРАЗОВАТЕЛЬНЫХ ОРГАНИЗАЦИЙ



№	МО РТ	Сумма по ГК, тыс. рублей	СМР, %	
			Факт	Динамика за 2 недели
1	ДОО на 330 мест в ЖК «Новые горки», г. Казань	375 095,15	83,00	3,00
2	ДОО на 140 мест в г. Казани, п. Константиновка	170 635,35	88,00	2,00
3	ДОО на 120 мест в Пестречинском МО, с. Богородское	178 868,36	89,00	1,00
4	ДОО на 220 мест в г. Казани, Ново-Савиновский район, ЖК «Столичный»	270 800,59	95,00	11,00
5	ДОО на 220 мест в Пестречинском МО, ЖК «Светлый»	268 612,14	96,00	2,00
ИТОГО		3 791 699,38	96,33	3,25
6	ДОО на 140 мест в г. Альметьевск, мкр. Урсала	187 244,21	97,00	1,00
7	ДОО на 220 мест в Высокогорском районе, д. Эстачи	270 800,59	98,00	4,00
8	ДОО на 260 мест в г. Казани, ЖК «Лето»	268 455,01	100,00	2,00
9	ДОО на 260 мест в г. Казани, 3-й квартал ЖК «Салават Купере» (позиция 2)	279 750,60	100,00	-
10	ДОО на 220 мест в г. Набережные Челны, ЖР «Притяжение»	267 956,21	100,00	-
11	ДОО на 140 мест в г. Казани, ул. Аделя Кутуя, д. 86	176 706,64	100,00	-
12	ДОО на 50 мест в Лаишевском районе, с. Державино	101 217,12	100,00	-
13	ДОО на 120 мест в г. Казани, ЖК «Весна-2» (позиция 2)	166 751,14	100,00	-
14	ДОО на 220 мест в г. Казани, ЖК «Седьмое небо» (позиция 2)	267 220,91	100,00	-
15	ДОО на 220 мест в г. Набережные Челны, мкр. 34 «Прибрежный»	284 690,31	100,00	-
16	ДОО на 220 мест в г. Набережные Челны, мкр. 63 «Яшьлек»	256 895,04	100,00	-

СТРОИТЕЛЬСТВО ДОШКОЛЬНЫХ ОБРАЗОВАТЕЛЬНЫХ ОРГАНИЗАЦИЙ НА 120 МЕСТ В ПЕСТРЕЧИНСКОМ МО, С.БОГОРОДСКОЕ



100
СТРОИТЕЛЬНОЙ
ОТРАСЛИ
РЕСПУБЛИКИ
ТАТАРСТАН



СТРОИТЕЛЬСТВО ДОШКОЛЬНЫХ ОБРАЗОВАТЕЛЬНЫХ ОРГАНИЗАЦИЙ НА 220 МЕСТ В ВЫСОКОГОРСКОМ РАЙОНЕ, Д.ЭСТАЧИ



100
СТРОИТЕЛЬНОЙ
ОТРАСЛИ
РЕСПУБЛИКИ
ТАТАРСТАН



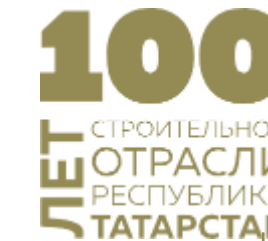
СТРОИТЕЛЬСТВО ДОШКОЛЬНЫХ ОБРАЗОВАТЕЛЬНЫХ ОРГАНИЗАЦИЙ НА 140 МЕСТ В Г.АЛЬМЕТЬЕВСК, МКР.УРСАЛА



100
СТРОИТЕЛЬНОЙ
ОТРАСЛИ
РЕСПУБЛИКИ
ТАТАРСТАН

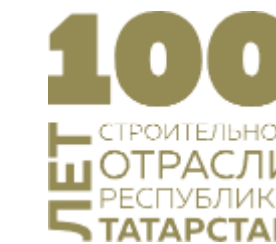


ФЕДЕРАЛЬНЫЙ ПРОЕКТ «ЖИЛЬЕ»



№	НАИМЕНОВАНИЕ ПРОГРАММЫ	Сумма по ГК, тыс. рублей	СМР, %	
			ФАКТ	Динамика за 2 недели
1	Реконструкция очистных сооружений поверхностного стока жилого комплекса «Светлая долина» г.Казани.	17 860,47	85,00	10,00
2	Внутриплощадочные наружные сети водоснабжения В1 ЖК «Лето» в Советском районе г.Казани	31 593,58	92,00	14,00
3	Внеплощадочные наружные сети водоснабжения В1 ЖК «Лето» в Советском районе г.Казани	971,30	100,00	0,00
4	Строительство дорог в ЖК "Лето" в Советском районе г.Казани	139 501,86	60,00	20,00
5	Строительство автомобильной дороги в жилом комплексе "Брайт Парк" в Лаишевском районе	153 321,65	55,00	17,00
6	Дорога по ул. Р.Аббасова в Советском районе г.Казани	72 765,16	90,00	23,00
7	Реконструкция очистных сооружений и хозяйственно-бытовой канализации в ЖК "Усадьба Царева" Пестречинского МО	96 465,25	10,00	10,00

ФЕДЕРАЛЬНЫЙ ПРОЕКТ «ОЗДОРОВЛЕНИЕ ВОЛГИ»




№	НАИМЕНОВАНИЕ ПРОГРАММЫ	Сумма по ГК, тыс. рублей	СМР, %	
			ФАКТ	ДИНАМИКА ЗА 2 НЕДЕЛИ
1	Реконструкция БОСК г.Казани	1 820 137,44	48,94	10,89
2	Строительство биологических очистных сооружений в с. Коцаково Пестречинского муниципального района	66 514,36	100,00	0,00
	ИТОГО	1 886 651,44		

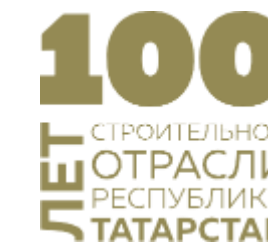
РЕКОНСТРУКЦИЯ БОСК Г.КАЗАНИ



100
СТРОИТЕЛЬНОЙ
ОТРАСЛИ
РЕСПУБЛИКИ
ТАТАРСТАН



ФЕДЕРАЛЬНЫЙ ПРОЕКТ «ЧИСТАЯ ВОДА»



НАИМЕНОВАНИЕ ПРОГРАММЫ	Сумма по ГК, тыс. рублей	СМР, %	
		ФАКТ	ДИНАМИКА ЗА 2 НЕДЕЛИ
Строительство станции водоподготовки в п. Васильево Зеленодольского района	136 284,40	93,00	5,00



ФЕДЕРАЛЬНЫЙ ПРОЕКТ «ЧИСТАЯ СТРАНА»



НАИМЕНОВАНИЕ ПРОГРАММЫ	Сумма по ГК, тыс. рублей	СМР, %	
		ФАКТ	ДИНАМИКА ЗА 2 НЕДЕЛИ
Рекультивация несанкционированной свалки, расположенной в районе с. Прости Нижнекамского района	732 860,00	97,16	2,16

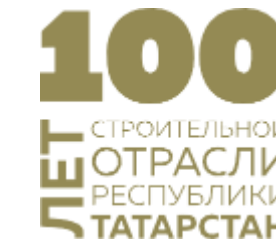


ФОРМИРОВАНИЕ КОМФОРТНОЙ ГОРОДСКОЙ СРЕДЫ



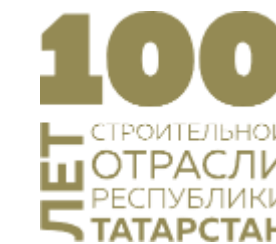
№	МО РТ	Сумма по ГК, тыс. рублей	СМР, %	
			Факт	Динамика за 2 недели
1	Н.Челны, Парк Гренада, 3 очередь	53 579,43	62,00	2,00
2	Пестречинский, Детский городок	33 887,54	64,00	18,00
3	Чистопольский, Парк отдыха, 2 очередь	32 515,25	75,00	10,00
4	Сабинский, Парк по ул. З.Юсупова, 2 очередь	23 173,86	89,00	4,00
5	Сармановский, Сквер «100 летия ТАССР»	25 746,23	90,00	10,00
6	Нурлатский, Городское озеро	41 627,20	92,00	5,00
7	Рыбно-Слободский, Сквер Ленина, 4 очередь	18 641,38	92,00	4,00
8	Атнинский, Парк по ул. Пионерская	9 690,00	92,00	2,00
9	Чистопольский, Центральная площадь	24 403,99	92,00	2,00
10	Балтасинский, Набережная вдоль реки Шошма	17 608,76	94,00	4,00
11	Н.Челны, Бульвар Юных Ленинцев, 2 очередь	49 750,00	95,00	5,00
12	Черемшанский, ул. Советская	14 051,74	95,00	28,00
13	Арский, Площадь Советская и ул. Большая, 4 очередь	38 578,72	95,00	8,00
ИТОГО		1 452 960,79	95,25	5,97

ФОРМИРОВАНИЕ КОМФОРТНОЙ ГОРОДСКОЙ СРЕДЫ



№	МО РТ	Сумма по ГК, тыс .рублей	СМР, %	
			Факт	Динамика за 2 недели
14	Аксубаевский, Сквер по ул. Мазилина, 3 очередь	21 056,55	95,00	6,00
15	Верхнеуслонский, Парк отдыха	12 437,50	95,00	0,00
16	Ютазинский, Сквер по ул. Ленина	15 229,61	95,00	0,00
17	Елабужский, Георгиевский парк с прилегающим сквером по ул. Марджани	64 253,96	96,00	11,00
18	Тюлячинский, Береговая линия р. Тюлячки, 4 очередь	10 363,18	97,00	17,00
19	Дрожжановский, Парк «Дуслык»	16 223,21	97,00	5,00
20	Нижнекамский, Экопарк, 2 очередь	44 775,00	97,00	2,00
21	Тюлячинский, Пруд в селе Баландыш	9 950,00	97,00	2,00
22	Апастовский, Набережная р.Табарка	14 676,03	98,00	8,00
23	Лениногорский, Парк «Мэхэббэт»	60 976,36	98,00	4,00
24	Тетюшский, Березовая роца, 2 очередь	16 234,49	99,00	4,00
25	Высокогорский, Сквер "100 лет ТАССР", 2 очередь	38 786,32	99,00	2,00
26	Агрызский, ул. Карла Маркса, 3 очередь	26 117,80	100,00	5,00
27	Азнакаевский, ул. Сююмбике, 2 очередь	45 226,26	100,00	3,00
ИТОГО		1 452 960,79	95,25	5,97

ФОРМИРОВАНИЕ КОМФОРТНОЙ ГОРОДСКОЙ СРЕДЫ



№	МО РТ	Сумма по ГК, тыс. рублей	СМР, %	
			Факт	Динамика за 2 недели
28	Новошешминский, Площадь перед зданием ЗАГС, 2 очередь	9 614,03	100,00	2,00
29	Альметьевский, Внутриквартальный бульвар микрорайона Западные Ворота (от ул. Гафиатуллина до ул.Бигаш)	78 567,73	100,00	1,00
30	Алькеевский, Сквер "Спортивный"	14 046,47	100,00	1,00
31	Альметьевский, Бульвар по ул. Ризы Фахретдина (от ул. Ленина до ул. Советская)	78 567,73	100,00	1,00
32	Менделеевский, Бульвар Интернационалистов	22 612,75	100,00	0,00
33	Нижнекамский, Сквер по ул. Корабельная	28 739,66	100,00	0,00
34	Бавлинский, Парк Победы и Трудовой славы, 3 очередь	26 925,90	100,00	0,00
35	Алексеевский, Сквер по ул. Казакова (Парк Победы), 3 очередь	18 780,53	100,00	0,00
36	Нижнекамский, Пр.Химиков, 2 очередь	44 775,00	100,00	3,00
37	Тукаевский, Парк «Дружбы народов»	15 987,41	100,00	0,00
38	Тукаевский, Сквер по ул.Центральная	15 987,41	100,00	0,00
ИТОГО		1 452 960,79	95,25	5,97

ФОРМИРОВАНИЕ КОМФОРТНОЙ ГОРОДСКОЙ СРЕДЫ



№	МО РТ	Сумма по ГК, тыс. рублей	СМР, %	
			Факт	Динамика за 2 недели
39	Лаишевский, Парк по ул. О.Кошевого, 3 очередь	35 669,39	100,00	0,00
40	Нижнекамский, Школьный бульвар	9 950,00	100,00	0,00
41	Зеленодольский. Парк «Березовая роща», мкр. Мирный, 2 очередь	92 953,60	100,00	0,00
42	Заинский, Набережная р.Зай, 4 очередь	13 271,55	100,00	0,00
43	Муслюмовский, Парк "Спортивный"	14 536,12	100,00	0,00
44	Нижнекамский, Центральный сквер, 2 очередь	9 950,00	100,00	0,00
45	Камско-Устьинский. Набережная р. Волга, 2 очередь	11 092,01	100,00	0,00
46	Нижнекамский, Экстрим-парк	69 650,00	100,00	0,00
47	Спасский, Центральная площадь, 3 очередь	13 989,31	100,00	0,00
48	Заинский, Площадь перед ДК «Энергетик» и бульвар Победы, 2 очередь	40 389,16	100,00	0,00
49	Балтасинский, Набережная Салкын чишма, 2 очередь	7 344,70	100,00	0,00
ИТОГО		1 452 960,79	95,25	5,97

ФОРМИРОВАНИЕ КОМФОРТНОЙ ГОРОДСКОЙ СРЕДЫ ДРОЖЖАНОВСКИЙ, ПАРК «ДУСЛЫК»



100
СТРОИТЕЛЬНОЙ
ОТРАСЛИ
РЕСПУБЛИКИ
ТАТАРСТАН



ФОРМИРОВАНИЕ КОМФОРТНОЙ ГОРОДСКОЙ СРЕДЫ ТЮЛЯЧИНСКИЙ, БЕРЕГОВАЯ ЛИНИЯ Р. ТЮЛЯЧКИ, 4 ОЧЕРЕДЬ



100
СТРОИТЕЛЬНОЙ
ОТРАСЛИ
РЕСПУБЛИКИ
ТАТАРСТАН



РЕАЛИЗАЦИЯ МЕРОПРИЯТИЙ ОБЪЕКТОВ ПОБЕДИТЕЛЕЙ ВСЕРОССИЙСКОГО КОНКУРСА МАЛЫХ ГОРОДОВ



№	МО РТ	Сумма по ГК, тыс. рублей	СМР, %	
			Факт	Динамика за 2 недели
1	Тетюшский, 320 ступеней к истории: вдоль по Троицкой	49 750,00	62,00	12,00
2	Мензелинский, «Парк им. В.И.Ленина»	49 750,00	89,00	3,00
ИТОГО		487 550,00	93,64	5,17
3	Менделеевский, Парк «Ушковские острова»	49 750,00	95,00	0,00
4	Бугульминский, Благоустройство прилегающей территории по ул. М. Джалиля к центральному водоему	79 600,00	97,00	0,00
5	Нурлатский, «Парк «Кондурча»	69 650,00	97,50	0,50
6	Мамадышский, «Набережная реки Вятка»	49 750,00	100,00	0,00
7	Азнакаевский, Набережная реки Черная	69 650,00	100,00	0,00
8	Буинский, Центральная площадь	69 650,00	100,00	0,00

Кроме того, благоустройство общественных пространств осуществляется и в рамках Конкурса малых городов и исторических поселений. В этом году в республике 8 таких объектов-победителей.

БЛАГОУСТРОЙСТВО ПРИЛЕГАЮЩЕЙ ТЕРРИТОРИИ МЕНДЕЛЕЕВСКИЙ, ПАРК «УШКОВСКИЕ ОСТРОВА»

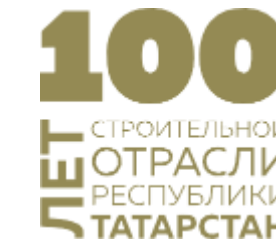


100
СТРОИТЕЛЬНОЙ
ОТРАСЛИ
РЕСПУБЛИКИ
ТАТАРСТАН



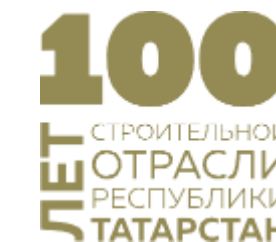
Три из них полностью готовы. Общее выполнение работ по направлению - 94%.

СТРОИТЕЛЬСТВО ФЕЛЬДШЕРСКО-АКУШЕРСКИХ ПУНКТОВ



№	МО РТ	Сумма по ГК, тыс. рублей	СМР, %	
			Факт	Динамика за 2 недели
1	Заинский МР, Кадыровский	3 974,01	90,00	3,00
2	Чистопольский МР, Татарско-Елтанский	3 974,01	91,00	4,00
3	Атнинский МР, Дусюмский	3 974,00	92,00	0,00
4	Кайбицкий МР, Бурундуковский	3 974,01	93,00	13,00
5	Тетюшский МР, Больше-Атрясский	3 974,00	95,00	20,00
6	Верхнеуслонский МР, Введено-Слободский	3 974,01	95,00	15,00
7	Сабинский МР, Миченбашский	3 974,01	95,00	5,00
8	Нижнекамский МР, Верхне-Челнинский	3 974,01	98,00	8,00
9	Елабужский МР, Гаринский	3 974,01	98,00	0,50
10	Пестречинский МР, Карповский	3 974,00	100,00	2,00
11	Актанышский МР, Старо-Зияшевский	3 974,00	100,00	0,30
12	Агрызский МР, Янга-Аулский	3 974,01	100,00	9,30
13	Азнакаевский МР, Ильбяковский	3 974,01	100,00	-
14	Аксубаевский МР, Новоузеевский	3 974,01	100,00	-
ИТОГО		165 284,33	98,73	6,99

СТРОИТЕЛЬСТВО ФЕЛЬДШЕРСКО-АКУШЕРСКИХ ПУНКТОВ



№	МО РТ	Сумма по ГК, тыс. рублей	СМР, %	
			Факт	Динамика за 2 недели
15	Алексеевский МР, Подлесно-Шенталинский	3 974,00	100,00	-
16	Алькеевский МР, Каракульский	3 974,00	100,00	-
17	Альметьевский МР, Клементейкинский	3 974,00	100,00	0,00
18	Апастовский МР, Шигаевский	3 974,00	100,00	-
19	Арский МР, Среднекорсинский	3 974,00	100,00	1,00
20	Бавлинский МР, Татарско-Тумбарлинский	3 974,00	100,00	-
21	Балтасинский МР, Смаильский	3 974,00	100,00	-
22	Бугульминский МР, Наратлинский	3 974,00	100,00	-
23	Буинский МР, Малобуинковский	3 974,01	100,00	5,00
24	Высокогорский МР, Ювасинский	3 974,00	100,00	0,00
25	Дрожжановский МР, Коршанга-Шигалинский	2 502,37	100,00	10,00
26	Зеленодольский МР, Ильинский	3 974,00	100,00	12,00
27	Камско-Устьинский МР, Шапкинский	3 974,01	100,00	5,00
28	Кукморский МР, Янцобинский	3 974,00	100,00	-
29	Лаишевский МР, Шуранский	3 974,01	100,00	0,00
ИТОГО		165 284,33	98,73	6,99

СТРОИТЕЛЬСТВО ФЕЛЬДШЕРСКО-АКУШЕРСКИХ ПУНКТОВ



№	МО РТ	Сумма по ГК, тыс. рублей	СМР, %	
			Факт	Динамика за 2 недели
30	Лениногорский МР, Нижне-Чершилинский	3 974,00	100,00	-
31	Мамадышский МР, Малокирменский	3 974,00	100,00	2,80
32	Менделеевский МР, Актазикский	3 974,00	100,00	-
33	Мензелинский МР, Атряклинский	3 974,00	100,00	0,00
34	Новошешминский МР, Андреевский	3 974,00	100,00	0,00
35	Нурлатский МР, Андреевский	3 974,00	100,00	-
36	Рыбно-Слободский МР, Шеморбашский	3 974,01	100,00	0,00
37	Сармановский МР, Юлтимеровский	3 974,00	100,00	-
38	Спасский МР, Чечеклинский	3 974,00	100,00	3,00
39	Тукаевский МР, Новотроицкий	5 293,44	100,00	1,00
40	Тюлячинский МР, Шармашинский	3 974,01	100,00	20,00
41	Черемшанский МР, Карамышевский	3 974,00	100,00	-
42	Ютазинский МР, Ташкичуйский	2 502,37	100,00	0,00
ИТОГО		165 284,33	98,73	6,99

СТРОИТЕЛЬСТВО ФЕЛЬДШЕРСКО-АКУШЕРСКИХ ПУНКТОВ



100
СТРОИТЕЛЬНОЙ
ОТРАСЛИ
РЕСПУБЛИКИ
ТАТАРСТАН

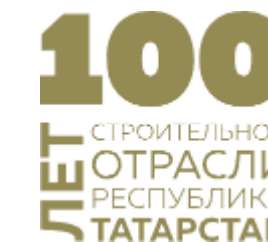


АРСКИЙ РАЙОН



АГРЫЗСКИЙ РАЙОН

СТРОИТЕЛЬСТВО ВРАЧЕБНЫХ АМБУЛАТОРИЙ



№	МО РТ	Сумма по ГК, тыс. рублей	СМР, %	
			Факт	Динамика за 2 недели
1	Спасский МР, Кузнечихинская врачебная амбулатория	13 368,39	90,00	0,00
2	Нурлатский МР, Старо-Челнинская врачебная амбулатория	13 368,39	95,00	0,00
3	Арский МР, Арская врачебная амбулатория	14 217,17	97,00	10,00
4	Азнакаевский МР, Вахитовская врачебная амбулатория	14 217,17	100,00	6,00
ИТОГО		55 171,12	95,59	4,00

СТРОИТЕЛЬСТВО ВРАЧЕБНЫХ АМБУЛАТОРИЙ

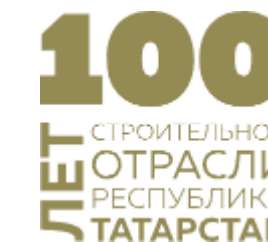
АРСКАЯ ВРАЧЕБНАЯ АМБУЛАТОРИЯ



100
ЛЕТ
СТРОИТЕЛЬНОЙ
ОТРАСЛИ
РЕСПУБЛИКИ
ТАТАРСТАН



СТРОИТЕЛЬСТВО КРЫТЫХ ФУТБОЛЬНЫХ МАНЕЖЕЙ С КАРКАСНО-ТЕНТОВЫМ ПОКРЫТИЕМ РАЗМЕРОМ 20-40 МЕТРОВ И АДМИНИСТРАТИВНЫМ ЗДАНИЕМ



№	МО РТ	Сумма по ГК, тыс. рублей	СМР, %	
			Факт	Динамика за 2 недели
1	Альметьевский муниципальный район, г.Альметьевск, ул.Шевченко, д.136	53 860,69	98,00	0,00
2	Чистопольский муниципальный район, г.Чистополь, ул.Энгельса, д.1406	53 860,69	98,00	0,00
3	Заинский муниципальный район, г.Заинск, пр.Победы, д.1/12	53 860,69	99,50	1,50
4	Бугульминский муниципальный район, г.Бугульма, ул.Нефтяников,д.19	53 860,69	100,00	1,00
ИТОГО		215 442,77	98,88	1,25

СТРОИТЕЛЬСТВО КРЫТЫХ ФУТБОЛЬНЫХ МАНЕЖЕЙ С КАРКАСНО-ТЕНТОВЫМ ПОКРЫТИЕМ ЗАИНСКИЙ МУНИЦИПАЛЬНЫЙ РАЙОН, Г.ЗАИНСК, ПР.ПОБЕДЫ, Д.1/12



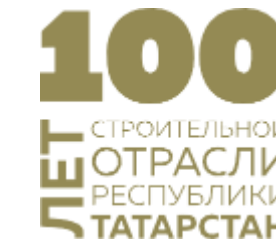
100
СТРОИТЕЛЬНОЙ
ОТРАСЛИ
РЕСПУБЛИКИ
ТАТАРСТАН



СТРОИТЕЛЬСТВО КРЫТЫХ ФУТБОЛЬНЫХ МАНЕЖЕЙ С КАРКАСНО-ТЕНТОВЫМ ПОКРЫТИЕМ, Г.БУГУЛЬМА, УЛ.НЕФТЯНИКОВ,Д.19



СТРОИТЕЛЬСТВО ДЕТСКИХ ОЗДОРОВИТЕЛЬНЫХ ЛАГЕРЕЙ



№	МО РТ	Сумма по ГК, тыс. рублей	СМР, %	
			Факт	Динамика за 2 недели
1	Строительство МБУ «Спортивная школа Вахитовского района» г.Казани спортивно-оздоровительный лагерь «Молодая гвардия» (1 этап)	195 877,18	44,00	9,00
2	Строительство МБУ «Детский оздоровительный лагерь «Созвездие» Заинского муниципального района	20 859,49	55,00	11,00
3	Строительство ДОЛ «Факел» МБУ «Подростковый клуб «Ажаган» Новошешминского муниципального района	29 850,00	70,00	10,00
4	Строительство ДОЛ «Волга» ГБУ «Молодежный центр «Сэлэт» Камско-Устьинского муниципального района	30 118,12	95,00	5,00
5	Строительство МБУ «Центр по организации оздоровления, отдыха и занятости детей и подростков «Камский Артек» Нижнекамского муниципального района	26 517,02	99,00	0,00
6	Строительство ДОЛ «Звездный» ГБУ «Молодежный центр «Сэлэт» Лаишевского муниципального района	77 051,25	100,00	-
ИТОГО		380 273,06	65,87	5,83

СТРОИТЕЛЬСТВО МБУ «ДЕТСКИЙ ОЗДОРОВИТЕЛЬНЫЙ ЛАГЕРЬ «СОЗВЕЗДИЕ» ЗАИНСКОГО РАЙОНА



100
СТРОИТЕЛЬНОЙ
ОТРАСЛИ
РЕСПУБЛИКИ
ТАТАРСТАН



СТРОИТЕЛЬСТВО БЛОЧНО-МОДУЛЬНЫХ ПУНКТОВ КОМПЛЕКСНОГО ОБСЛУЖИВАНИЯ НАСЕЛЕНИЯ



№	МО РТ	Сумма по ГК, тыс. рублей	СМР, %	
			Факт	Динамика за 2 недели
1	Зеленодольский, с.Большие Ключи, ул.Волостнова	2 900,66	100,00	12,00
2	Агрызский, с.Биктово, ул.Мирная	2 900,66	100,00	16,00
3	Актанышский, д.Нижнее Гареево, ул.Кирова	2 900,66	100,00	-
4	Алексеевский, с.Лебяжье, ул.65 лет Победы	2 900,66	100,00	-
5	Дрожжановский, д.Татарские Тюки, ул.Советская	2 900,66	100,00	25,00
6	Елабужский, с.Новая Мурзиха, ул.Центральная	2 900,66	100,00	-
7	Кайбицкий, с.Мурали, ул.Центральная	2 900,66	100,00	3,00
8	Камско-Устьинский, д.Караталга, ул.Средняя	2 900,66	100,00	-
9	Кукморский, с.Каенсар, ул.1 Мая	2 900,66	100,00	7,00
10	Пестречинский, д.Надеждино, ул.Школьная	2 900,66	100,00	5,00
11	Пестречинский, с.Кулаево, ул.Профсоюзная	2 900,66	100,00	5,00
12	Сабинский, д.Куюк, ул.Татарстан	2 900,66	100,00	1,00
13	Сармановский, д.Кульметьево, ул.Хисамова	2 900,66	100,00	-
14	Тетюшский, с.Бессоново, ул.Стахановская	2 900,66	100,00	25,00
15	Черемшанский, с.Мордовское Афонькино, ул.Цаплина	2 900,66	100,00	-
16	Чистопольский, с.Нарат-Елга, ул.Центральная	2 900,66	100,00	-
ИТОГО		46 410,62	100,00	11,00

СТРОИТЕЛЬСТВО БЛОЧНО-МОДУЛЬНЫХ ПУНКТОВ КОМПЛЕКСНОГО ОБСЛУЖИВАНИЯ НАСЕЛЕНИЯ ДРОЖЖАНОВСКИЙ, Д.ТАТАРСКИЕ ТЮКИ, УЛ.СОВЕТСКАЯ




100
СТРОИТЕЛЬНОЙ
ОТРАСЛИ
РЕСПУБЛИКИ
ТАТАРСТАН



ВВОД ЖИЛЬЯ В РЕСПУБЛИКЕ ТАТАРСТАН



100
СТРОИТЕЛЬНОЙ
ОТРАСЛИ
РЕСПУБЛИКИ
ТАТАРСТАН



ВВОД ЖИЛЬЯ ПО МО РТ

КВ.М.



100
ЛЕТ
СТРОИТЕЛЬНОЙ
ОТРАСЛИ
РЕСПУБЛИКИ
ТАТАРСТАН

№	МО РТ	План	Факт	% выполнения	Остаток
1	Лениногорский	25 000	7 370	29,5	17 630
2	Муслюмовский	10 000	4 415	44,2	5 585
3	Нижнекамский	70 000	37 028	52,9	32 972
4	Спасский	5 000	3 339	66,8	1 661
5	Менделеевский	13 000	8 771	67,5	4 229
6	Новошешминский	5 000	3 433	68,7	1 567
7	Буинский	16 000	11 269	70,4	4 731
8	Азнакаевский	22 000	15 569	70,8	6 431
9	Чистопольский	22 000	15 622	71,0	6 378
10	Агрызский	18 000	13 190	73,3	4 810
11	Альметьевский	120 000	91 367	76,1	28 633
12	Нурлатский	17 000	12 973	76,3	4 027
13	Кайбицкий	5 000	3 822	76,4	1 178
14	Зеленодольский	90 000	70 325	78,1	19 675
15	г.Наб.Челны	320 000	254 774	79,6	65 226
ВСЕГО по РТ		2 670 000	2 320 737	86,9	349 263

ВВОД ЖИЛЬЯ ПО МО РТ

КВ.М.



100
СТРОИТЕЛЬНОЙ
ОТРАСЛИ
РЕСПУБЛИКИ
ТАТАРСТАН

№	МО РТ	План	Факт	% выполнения	Остаток
16	Бавлинский	15 000	12 045	80,3	2 955
17	Апастовский	8 000	6 573	82,2	1 427
18	Аксубаевский	8 000	6 652	83,2	1 348
19	К-Устьинский	7 000	5 838	83,4	1 162
20	Тетюшский	10 000	8 465	84,7	1 535
21	г.Казань	930 000	792 278	85,2	137 722
22	Бугульминский	35 000	30 430	86,9	4 570
23	Сабинский	22 000	19 427	88,3	2 573
24	Актанышский	15 000	13 256	88,4	1 744
25	Р-Слободский	15 000	13 398	89,3	1 602
26	Алексеевский	16 000	14 383	89,9	1 617
27	Кукморский	27 000	24 351	90,2	2 649
28	Елабужский	60 000	54 695	91,2	5 305
29	Ютазинский	13 000	11 920	91,7	1 080
30	В-Услонский	35 000	32 209	92,0	2 791
ВСЕГО по РТ		2 670 000	2 320 737	86,9	349 263

ВВОД ЖИЛЬЯ ПО МО РТ

КВ.М.



100
СТРОИТЕЛЬНОЙ
ОТРАСЛИ
РЕСПУБЛИКИ
ТАТАРСТАН

№	МО РТ	План	Факт	% выполнения	Остаток
31	Алькеевский	8 000	7 400	92,5	600
32	Мензелинский	14 000	13 049	93,2	951
33	Балтасинский	15 000	14 172	94,5	828
34	Мамадышский	20 000	18 917	94,6	1 083
35	Сармановский	10 000	9 646	96,5	354
36	Заинский	20 000	19 583	97,9	417
37	Черемшанский	6 000	5 908	98,5	92
38	Арский	25 000	25 022	100,1	0
39	Тукаевский	110 000	110 769	100,7	0
40	Дрожжановский	7 000	7 056	100,8	0
41	Лаишевский	160 000	161 974	101,2	0
42	Пестречинский	190 000	192 379	101,3	0
43	Тюлячинский	7 000	7 235	103,4	0
44	Высокогорский	110 000	123 639	112,4	0
45	Атнинский	4 000	4 801	120,0	0
ВСЕГО по РТ		2 670 000	2 320 737	86,9	349 263

ИНДИВИДУАЛЬНОЕ ЖИЛИЩНОЕ СТРОИТЕЛЬСТВО



100
СТРОИТЕЛЬНОЙ
ОТРАСЛИ
РЕСПУБЛИКИ
ТАТАРСТАН



10 700 ДОМОВ

128,5 %


8 330 ДОМОВ

100 %

МНОГОКВАРТИРНОЕ ИНВЕСТИЦИОННОЕ ЖИЛЬЕ



100
СТРОИТЕЛЬНОЙ
ОТРАСЛИ
РЕСПУБЛИКИ
ТАТАРСТАН

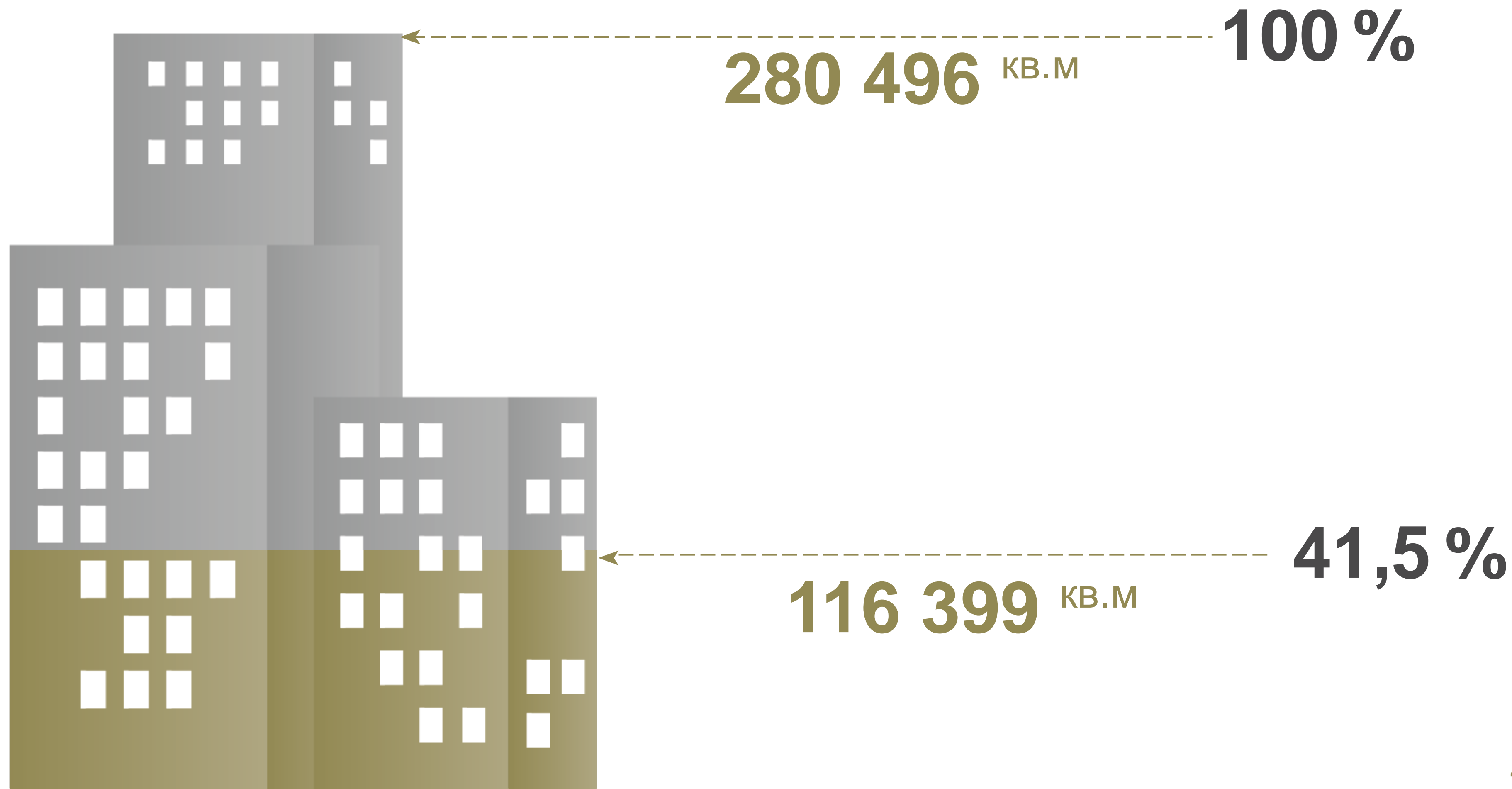
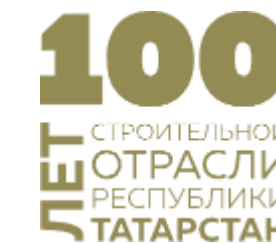


МНОГОКВАРТИРНОЕ ИНВЕСТИЦИОННОЕ ЖИЛЬЕ

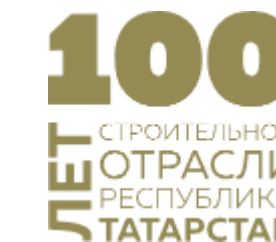


№	МО РТ	Кол-во объектов	Степень готовности объектов	
			Высокая (70-100%)	Средняя (30-70%)
1	АГРЫЗСКИЙ	1	1	-
2	ВЕРХНЕУСЛОНСКИЙ	7	3	4
3	ЕЛАБУЖСКИЙ	1	-	1
4	ЗЕЛЕНОДОЛЬСКИЙ	2	2	-
5	ЛАИШЕВСКИЙ	1	1	-
6	НИЖНЕКАМСКИЙ	1	1	-
7	НУРЛАТСКИЙ	1	1	-
8	ПЕСТРЕЧИНСКИЙ	15	8	7
9	Г.НАБЕРЕЖНЫЕ ЧЕЛНЫ	4	4	-
10	Г.КАЗАНЬ	32	26	6
ВСЕГО по РТ		65	47	18

ПРОГРАММА ГЖФ РТ



ПЕРЕДАЧА ЗЕМЕЛЬНЫХ УЧАСТКОВ, ОСВОБОЖДЕННЫХ ПОСЛЕ СНОСА АВАРИЙНЫХ ДОМОВ (ПРОГРАММА 2013-2017 ГОДОВ)



№	МО РТ	Количество ЗУ	ЗУ переданы	ЗУ не переданы	Динамика за 2 недели
1	Зеленодольский	190	103	87	5
2	Чистопольский	183	130	53	0
3	Кукморский	53	47	6	0
4	Казань	89	86	3	0
5	Высокогорский	76	74	2	0
ВСЕГО по РТ		1 102	951	151	5

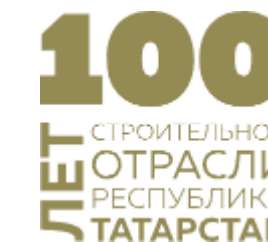
ПЕРЕДАЧА ЗЕМЕЛЬНЫХ УЧАСТКОВ, ОСВОБОЖДЕННЫХ ПОСЛЕ СНОСА АВАРИЙНЫХ ДОМОВ (ПРОГРАММА 2013-2017 ГОДОВ)



Земельные участки с ОКН

№	МО РТ	ОКН
1	Чистопольский	49
2	Зеленодольский	18
3	город Казань	3
4	Кукморский	1
	ВСЕГО по РТ	71

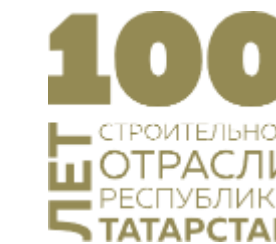
ПЕРЕДАЧА ЗЕМЕЛЬНЫХ УЧАСТКОВ, ОСВОБОЖДЕННЫХ ПОСЛЕ СНОСА АВАРИЙНЫХ ДОМОВ (ПРОГРАММА 2013-2017 ГОДОВ)



Передача ЗУ без замены

№	МО РТ	МКД не снесены	Снятие граждан с учета (в т.ч. изъятие)	Кадастровые работы по ЗУ	Снятие МКД с учета	Подготовка решения МО о передаче ЗУ / Согласование с ГЖФ и Минзем РТ	Всего
1	Зеленодольский			29	25	15	69
2	Кукморский	2	1			2	5
3	Чистопольский			4			4
4	Высокогорский					2	2
ВСЕГО по РТ		2	1	33	25	19	80

УЛУЧШЕНИЕ ЖИЛИЩНЫХ УСЛОВИЙ ГРАЖДАН ОБЕСПЕЧЕНИЕ ЖИЛЬЕМ



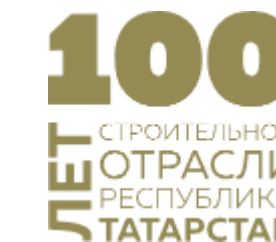
	ПЛАН, КВАРТИР	ЛИМИТ, МЛН.РУБ.	БЮДЖЕТ РФ, МЛН.РУБ.	БЮДЖЕТ РТ, МЛН.РУБ.
ДЕТИ-СИРОТЫ	636	895,10	68,60	826,50
МНОГОДЕТНЫЕ СЕМЬИ	47	220,37	-	220,37
МОЛОДЫЕ СЕМЬИ	49	59,79	10,29	49,50

ОСНОВНОЕ МЕРОПРИЯТИЕ «ВЫПОЛНЕНИЕ ГОСУДАРСТВЕННЫХ ОБЯЗАТЕЛЬСТВ ПО ОБЕСПЕЧЕНИЮ ЖИЛЬЕМ КАТЕГОРИЙ ГРАЖДАН, УСТАНОВЛЕННЫХ ФЕДЕРАЛЬНЫМ ЗАКОНОДАТЕЛЬСТВОМ»

ИТОГО СЕМЕЙ, В Т.Ч. ПО КАТЕГОРИЯМ:	8	21,39	21,39	-
ЧЕРНОБЫЛЬЦЫ	4	11,27	11,27	-
ВЫНУЖДЕННЫЕ ПЕРЕСЕЛЕНЦЫ	2	3,24	3,24	-
ПЕРЕСЕЛЕНЦЫ С КРАЙНЕГО СЕВЕРА	2	6,87	6,87	-
ИТОГО:	740	1 196,65	100,28	1 096,37

ДЕТИ-СИРОТЫ

ОБЕСПЕЧЕНИЕ ЖИЛЬЕМ




№ п/п	МО РТ	Выставлено для выбора	Право ГЖФ	Право РТ
1	АКТАНЫШСКИЙ	4	0	4
2	АЛЕКСЕЕВСКИЙ	8	0	8
3	АЛЬМЕТЬЕВСКИЙ	18	0	18
4	АРСКИЙ	14	10	4
5	АТНИНСКИЙ	1	0	1
6	БАВЛИНСКИЙ	8	0	0
7	БАЛТАСИНСКИЙ	4	0	4
8	ВЕРХНЕУСЛОНСКИЙ	6	0	6
9	ВЫСОКОГОРСКИЙ	8	0	0
10	ДРОЖЖАНОВСКИЙ	4	4	0
ИТОГО:		636	260	164

* 19 ставятся на кадастровый учет и проходят процедуру регистрации права собственности Государственного жилищного фонда

* 193 помещения в достраиваемых домах.

ДЕТИ-СИРОТЫ

ОБЕСПЕЧЕНИЕ ЖИЛЬЕМ



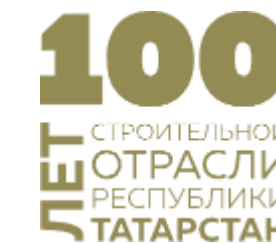
№ п/п	МО РТ	Выставлено для выбора	Право ГЖФ	Право РТ
11	МАМАДЫШСКИЙ	16	0	16
12	МЕНДЕЛЕЕВСКИЙ	15	0	0
13	НИЖНЕКАМСКИЙ	28	0	28
14	НОВОШЕШМИНСКИЙ	4	0	0
15	НУРЛАТСКИЙ	13	13	0
16	ПЕСТРЕЧИНСКИЙ	1	1	0
17	САРМАНОВСКИЙ	1	0	1
18	ТЕТЮШСКИЙ	4	4	0
19	ЧИСТОПОЛЬСКИЙ	1	1	0
20	ЮТАЗИНСКИЙ	1	0	1
21	Г.НАБ.ЧЕЛНЫ	80	0	0
22	Г.КАЗАНЬ	397	227	73
ИТОГО:		636	260	164

* 19 ставятся на кадастровый учет и проходят процедуру регистрации права собственности Государственного жилищного фонда

* 193 помещения в незавершенных строительстве домах.

МНОГОДЕТНЫЕ СЕМЬИ

ОБЕСПЕЧЕНИЕ ЖИЛЬЕМ



№ п/п	МО РТ	Оформлено сертификатов	Обеспечено семей
1	АКСУБАЕВСКИЙ	1	1
2	АЛЕКСЕЕВСКИЙ	1	1
3	АЛЬКЕЕВСКИЙ	1	1
4	АЛЬМЕТЬЕВСКИЙ	1	1
5	АРСКИЙ	2	2
6	БАВЛИНСКИЙ	1	1
7	БАЛТАСИНСКИЙ	4	2
8	БУГУЛЬМИНСКИЙ	2	2
9	БУИНСКИЙ	1	1
10	ВЫСОКОГОРСКИЙ	5	5
11	ЕЛАБУЖСКИЙ	1	1
12	ЗАИНСКИЙ	1	1
13	ЗЕЛЕНОДОЛЬСКИЙ	4	4
14	КУКМОРСКИЙ	1	1

№ п/п	МО РТ	Оформлено сертификатов	Обеспечено семей
15	ЛАИШЕВСКИЙ	1	0
16	МАМАДЫШСКИЙ	1	1
17	МЕНДЕЛЕЕВСКИЙ	1	0
18	МУСЛЮМОВСКИЙ	1	1
19	НИЖНЕКАМСКИЙ	2	2
20	НУРЛАТСКИЙ	3	3
21	Р.СЛОБОДСКИЙ	1	0
22	САБИНСКИЙ	1	1
23	САРМАНОВСКИЙ	1	1
24	ЮТАЗИНСКИЙ	1	1
25	Г.КАЗАНЬ	2	2
26	Г.НАБ. ЧЕЛНЫ	6	6
ИТОГО:		47	42

ОТДЕЛЬНЫЕ КАТЕГОРИИ ГРАЖДАН



№	МО РТ	Количество получателей	Оформлено сертификатов	Из них	
				Открыт счет	Реализован
1	УЧАСТНИКИ ЛИКВИДАЦИИ АВАРИИ НА ЧАЭС	4	1	1	1
1.1	<i>Альметьевский</i>	1	1	1	1
1.2	<i>Буинский</i>	1	0	-	-
1.3	<i>Менделеевский</i>	1	0	-	-
1.4	<i>Нижнекамский</i>	1	0	-	-
2	ВЫНУЖДЕННЫЕ ПЕРЕСЕЛЕНЦЫ	2	2	2	2
2.1	<i>г.Набережные Челны</i>	2	2	2	2
3	ВЫЕХАВШИЕ ИЗ РАЙОНОВ КРАЙНЕГО СЕВЕРА	2	2	0	0
3.1	<i>Буинский</i>	1	1	1	-
3.2	<i>Тетюшский</i>	1	1	1	-
	ВСЕГО по РТ	8	5	5	3

МОЛОДЫЕ СЕМЬИ

ОБЕСПЕЧЕНИЕ ЖИЛЬЕМ



№ п/п	МО РТ	Кол-во семей	Обеспечено
1	АЗНАКАЕВСКИЙ	1	1
2	АРСКИЙ	1	1
3	БАВЛИНСКИЙ	1	1
4	БУГУЛЬМИНСКИЙ	1	1
5	БУИНСКИЙ	1	1
6	ЕЛАБУЖСКИЙ	1	1
7	ЗЕЛЕНОДОЛЬСКИЙ	1	1
8	НУРЛАТСКИЙ	1	1

№ п/п	МО РТ	Кол-во семей	Обеспечено
9	САБИНСКИЙ	1	1
10	ЧИСТОПОЛЬСКИЙ	1	1
11	ЮТАЗИНСКИЙ	1	1
12	АПАСТОВСКИЙ	2	2
13	Г.НАБЕРЕЖНЫЕ ЧЕЛНЫ	8	8
14	НИЖНЕКАМСКИЙ	11	11
15	Г.КАЗАНЬ	17	17
ИТОГО:		49	49

КОЛИЧЕСТВО НЕСЧАСТНЫХ СЛУЧАЕВ



100
СТРОИТЕЛЬНОЙ
ОТРАСЛИ
РЕСПУБЛИКИ
ТАТАРСТАН



Строительство жилых домов по ул. Булгар, г. Альметьевск



Не установлены защитные козырьки над временными ограждениями

Составлены протоколы об административном правонарушении на должностное и юридическое лица

**Технический заказчик: ООО «ГлавСтройТрест»
Генподрядчик: ООО СК «ПЕРВАЯ ЛИНИЯ»**

КОНТРОЛЬ ЗА СОБЛЮДЕНИЕМ НОРМ ОХРАНЫ ТРУДА ИНСПЕКЦИЯ ГОСУДАРСТВЕННОГО СТРОИТЕЛЬНОГО НАДЗОРА РТ



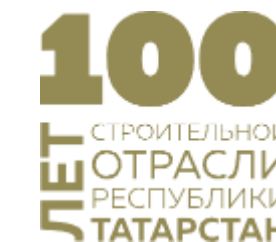
НАИМЕНОВАНИЕ	КОЛИЧЕСТВО, ЕД.	СУММА, ТЫС.РУБЛЕЙ
КОЛИЧЕСТВО ПРОВЕРОК	1 443	-
ВЫНЕСЕНО ПОСТАНОВЛЕНИЙ ОБ АДМИНИСТРАТИВНОЙ ОТВЕТСТВЕННОСТИ	97	5 258,0
- В ТОМ ЧИСЛЕ ПРЕДУПРЕЖДЕНИЙ	31	-
ВЗЫСКАНО ВСЕГО	43	4 317,0
НЕ ИСТЕК СРОК ОПЛАТЫ	23	941,0

КОНТРОЛЬ ЗА СОБЛЮДЕНИЕМ НОРМ ОХРАНЫ ТРУДА САМОРЕГУЛИРУЕМЫЕ ОРГАНИЗАЦИИ РТ



НАИМЕНОВАНИЕ	КОЛИЧЕСТВО, ЕД.
ПРОВЕДЕНО ПРОВЕРОК, В Т.Ч.:	1 747
- С ВЫЕЗДОМ НА ОБЪЕКТЫ СТРОИТЕЛЬСТВА	897
ПРИНЯТЫ МЕРЫ ДИСЦИПЛИНАРНОГО ВОЗДЕЙСТВИЯ, В Т.Ч.:	1 002
- ВЫДАНО ПРЕДПИСАНИЙ	391
- ПРИОСТАНОВЛЕНО ПРАВО ОСУЩЕСТВЛЯТЬ СТРОИТЕЛЬСТВО	206
- РЕКОМЕНДАЦИЯ КОЛЛЕГИИ ОБ ИСКЛЮЧЕНИИ ИЗ ЧЛЕНОВ СРО	108
- ВЫДАНО ПРЕДУПРЕЖДЕНИЙ	297

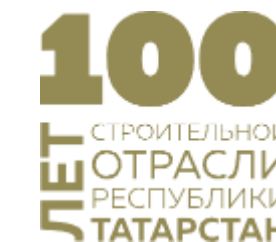
КОНТРОЛЬ ЗА СОБЛЮДЕНИЕМ НОРМ ОХРАНЫ ТРУДА ГКУ «ГЛАВНОЕ ИНВЕСТИЦИОННО-СТРОИТЕЛЬНОЕ УПРАВЛЕНИЕ РТ»



НАИМЕНОВАНИЕ	КОЛИЧЕСТВО, ЕД.
КОЛИЧЕСТВО ПРОВЕРОК	576
ВЫЯВЛЕНО НАРУШЕНИЙ	970
УСТРАНЕНО НАРУШЕНИЙ	962
СОСТАВЛЕНЫ ПРЕДПИСАНИЯ	286

КОНТРОЛЬ ЗА СОБЛЮДЕНИЕМ НОРМ ОХРАНЫ ТРУДА

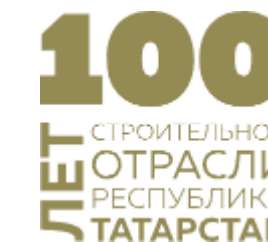
ГКУ «ГЛАВНОЕ ИНВЕСТИЦИОННО-СТРОИТЕЛЬНОЕ УПРАВЛЕНИЕ РТ»



№	МО РТ	Количество проверок	Выявлено нарушений	Устранено нарушений	% устранения
1	г.Казань	134	279	271	97
2	г.Набережные Челны	38	38	38	100
3	Агрызский	11	0	0	-
4	Азнакаевский	6	11	11	100
5	Аксубаевский	5	1	1	100
6	Актанышский	6	2	2	100
7	Алексеевский	11	20	20	100
8	Алькеевский	4	3	3	100
9	Альметьевский	16	91	91	100
10	Апастовский	20	28	28	100
11	Арский	5	7	7	100
12	Атнинский	1	2	2	100
13	Бавлинский	5	6	6	100
14	Балтасинский	1	2	2	100
15	Бугульминский	10	31	31	100
16	Буинский	14	13	13	100
ВСЕГО по РТ		576	970	962	99

КОНТРОЛЬ ЗА СОБЛЮДЕНИЕМ НОРМ ОХРАНЫ ТРУДА

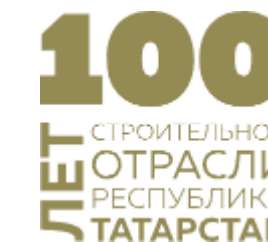
ГКУ «ГЛАВНОЕ ИНВЕСТИЦИОННО-СТРОИТЕЛЬНОЕ УПРАВЛЕНИЕ РТ»



№	МО РТ	Количество проверок	Выявлено нарушений	Устранено нарушений	% устранения
17	Верхнеуслонский	2	12	12	100
18	Высокогорский	3	14	14	100
19	Дрожжановский	12	17	17	100
20	Елабужский	25	19	19	100
21	Заинский	4	20	20	100
22	Зеленодольский	12	27	27	100
23	Кайбицкий	3	3	3	100
24	Камско-Устьинский	6	11	11	100
25	Кукморский	9	2	2	100
26	Лаишевский	15	57	57	100
27	Лениногорский	22	49	49	100
28	Мамадышский	20	0	0	-
29	Менделеевский	10	3	3	100
30	Мензелинский	4	2	2	100
31	Муслюмовский	4	0	0	-
ВСЕГО по РТ		576	970	962	99

КОНТРОЛЬ ЗА СОБЛЮДЕНИЕМ НОРМ ОХРАНЫ ТРУДА

ГКУ «ГЛАВНОЕ ИНВЕСТИЦИОННО-СТРОИТЕЛЬНОЕ УПРАВЛЕНИЕ РТ»



№	МО РТ	Количество проверок	Выявлено нарушений	Устранено нарушений	% устранения
32	Нижнекамский	38	23	23	100
33	Новошешминский	8	29	29	100
34	Нурлатский	9	8	8	100
35	Пестречинский	5	82	82	100
36	Рыбно-Слободский	3	0	0	-
37	Сабинский	6	9	9	100
38	Сармановский	5	23	23	100
39	Спасский	4	0	0	-
40	Тетюшский	8	3	3	100
41	Тукаевский	19	0	0	-
42	Тюлячинский	2	2	2	100
43	Черемшанский	1	7	7	100
44	Чистопольский	6	4	4	100
45	Ютазинский	24	10	10	100
ВСЕГО по РТ		576	970	962	99

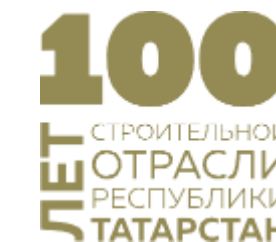
ИНФОРМАЦИЯ О ХОДЕ ПОЛУЧЕНИЯ ТЕПЛОСНАБЖАЮЩИМИ И ТЕПЛОСЕТЕВЫМИ ОРГАНИЗАЦИЯМИ АКТОВ ГОТОВНОСТИ К ОТОПИТЕЛЬНОМУ ПЕРИОДУ 2021/2022 ГОДА



№	МО	План	Факт	%	Динамика, %
ИТОГО		149	124	83,22	53,56
1	Арский	1	0	0,00	0,00
2	Сабинский	2	0	0,00	0,00
3	Тетюшский	1	0	0,00	0,00
4	Тюлячинский	1	0	0,00	0,00
5	Пестречинский	4	1	25,00	0,00
6	Балтасинский	3	1	33,33	33,33
7	Сармановский	3	1	33,33	0,00
8	Муслюмовский	2	1	50,00	50,00
9	В.Услонский	4	3	75,00	75,00
10	г.Казань	43	34	79,06	79,06
11	Буинский	5	4	80,00	80,00
12	Зеленодольский	8	7	87,50	87,50
13	Алькеевский	1	1	100,00	100,00
14	Кайбицкий	1	1	100,00	100,00
15	Менделеевский	2	2	100,00	100,00

№	МО	План	Факт	%	Динамика, %
ИТОГО		149	124	83,22	53,56
16	Агрызский	1	1	100,00	100,00
17	Актанышский	2	2	100,00	100,00
18	Апастовский	1	1	100,00	100,00
19	г.Н.Челны	1	1	100,00	100,00
20	Дрожжановский	1	1	100,00	100,00
21	Елабужский	7	7	100,00	100,00
22	Заинский	1	1	100,00	100,00
23	К.Устьинский	2	2	100,00	100,00
24	Кукморский	2	2	100,00	100,00
25	Нижнекамский	4	4	100,00	100,00
26	Новошешминский	3	3	100,00	100,00
27	Р.Слободский	2	2	100,00	100,00
28	Тукаевский	1	1	100,00	100,00
29	Чистопольский	3	3	100,00	100,00
30	Атнинский	3	3	100,00	66,67

ИНФОРМАЦИЯ О ХОДЕ ПОЛУЧЕНИЯ ТЕПЛОСНАБЖАЮЩИМИ И ТЕПЛОСЕТЕВЫМИ ОРГАНИЗАЦИЯМИ АКТОВ ГОТОВНОСТИ К ОТОПИТЕЛЬНОМУ ПЕРИОДУ 2021/2022 ГОДА



№	МО	План	Факт	%	Динамика, %
ИТОГО		149	124	83,22	53,56
31	Бавлинский	2	2	100,00	50,00
32	Лаишевский	6	6	100,00	40,00
33	Бугульминский	4	4	100,00	25,00
34	Высокогорский	4	4	100,00	25,00
35	Спасский	4	4	100,00	25,00
36	Азнакаевский	2	2	100,00	0,00
37	Аксубаевский	1	1	100,00	0,00
38	Алексеевский	1	1	100,00	0,00
39	Альметьевский	3	3	100,00	0,00
40	Лениногорский	1	1	100,00	0,00
41	Мамадышский	1	1	100,00	0,00
42	Мензелинский	1	1	100,00	0,00
43	Нурлатский	1	1	100,00	0,00
44	Черемшанский	1	1	100,00	0,00
45	Ютазинский	2	2	100,00	0,00



СПАСИБО ЗА ВНИМАНИЕ!