



МИНИСТЕРСТВО СТРОИТЕЛЬСТВА, АРХИТЕКТУРЫ И ЖИЛИЩНО- КОММУНАЛЬНОГО ХОЗЯЙСТВА РЕСПУБЛИКИ ТАТАРСТАН



6 ноября 2021 г.

ОБЩИЙ АНАЛИЗ ПО ПРОГРАММАМ КАПИТАЛЬНОГО РЕМОНТА НА 2021 ГОД

27 программ всего

3 481 объект на 23 325,18 млн.руб.

14 программ реализовано

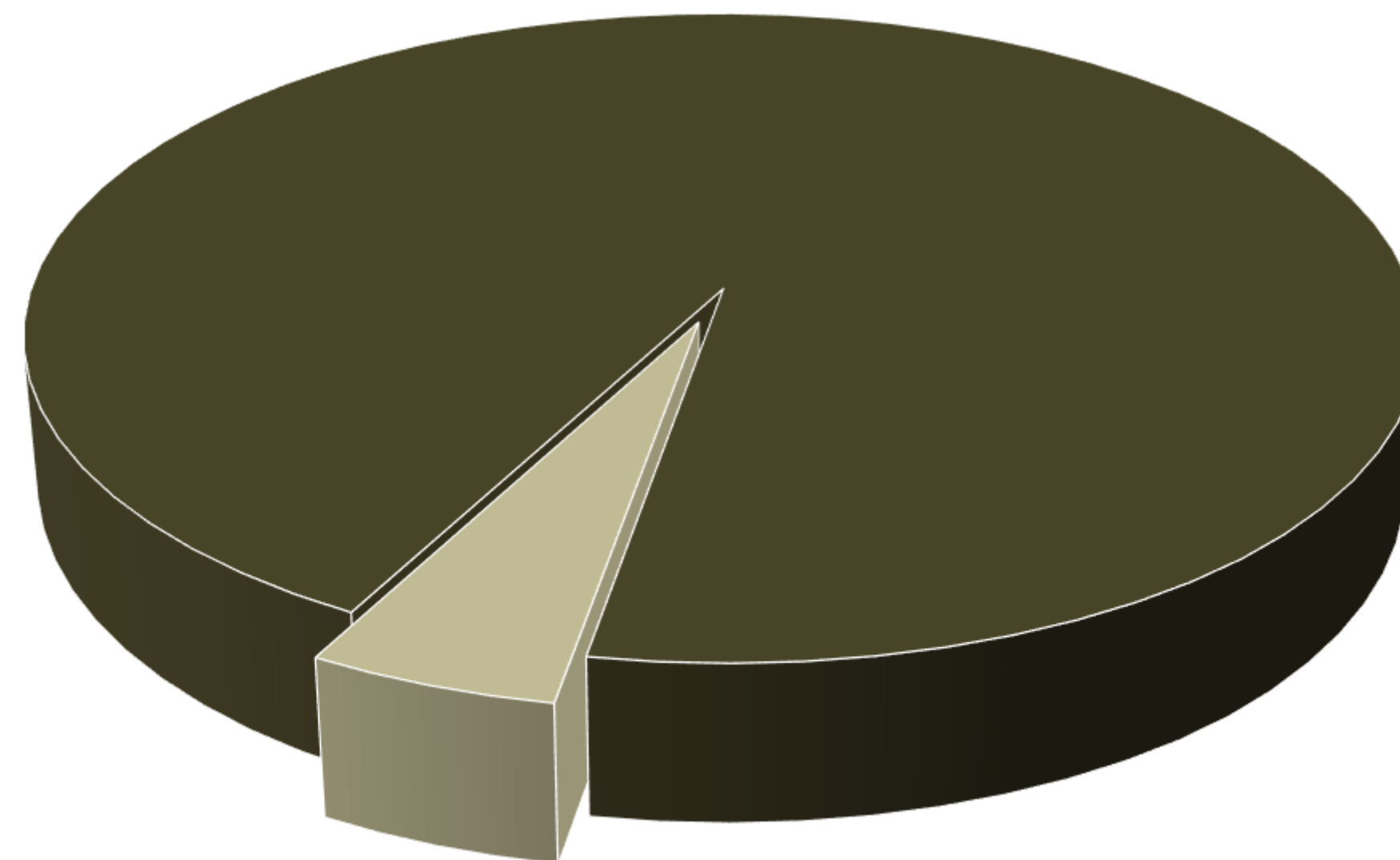
1 127 объектов на 3 289,47 млн.руб.

13 программ в работе

2 354 объекта на 20 035,71 млн.руб.

Общий СМР составляет 95%

СМР,%



■ В работе ■ Выполненный



Тема сегодняшнего доклада посвящена республиканским программам капитального ремонта объектов социальной и культурной сферы. В них, напомню, включены почти 3,5 тысячи объектов, а финансовый объем составляет более 23 млрд рублей. Мы постепенно завершаем их реализацию – объем работ по ним в целом выполнен на сегодняшний день на 95%.

ЗАВЕРШЕННЫЕ ПРОГРАММЫ КАПИТАЛЬНОГО РЕМОНТА



№	МО РТ	Сумма, тыс. рублей	Кол-во объектов	СМР, %
				Факт
1	Капитальный ремонт зданий управлений сельского хозяйства и продовольствия	20 000,00	13	100,00
2	Капитальный ремонт зданий подведомственных учреждений управлению ветеринарии	30 000,00	12	100,00
3	Капитальный ремонт зданий (помещений) исполнительных комитетов (советов) поселений	27 215,87	15	100,00
4	Капитальный ремонт зданий общежитий	190 049,80	6	100,00
5	Капитальный ремонт административных зданий лесничеств, участковых лесничеств и лесхозов	70 500,00	28	100,00
6	Капитальный ремонт муниципальных архивов	50 000,00	9	100,00
7	Капитальный ремонт образовательных организаций отрасли культуры (ДШИ)	150 000,00	6	100,00
ИТОГО:		3 289 469,12	1 127	100,00

Из 27-ми программ завершены 14, в которые входит 1127 объектов на 3 млрд рублей. Детальная информация о них представлена на слайдах.

ЗАВЕРШЕННЫЕ ПРОГРАММЫ КАПИТАЛЬНОГО РЕМОНТА



№	МО РТ	Сумма, тыс. рублей	Кол-во объектов	СМР, %
				Факт
8	Капитальный ремонт пищеблоков общеобразовательных организаций с приобретением оборудования	1 000 000,00	196	100,00
9	Ремонт ресурсных центров	545 400,00	5	100,00
10	Реконструкция и капитальный ремонт сетей газопотребления с заменой котлов в котельных, установкой блочно-модульных котельных и котлов наружного размещения, обеспечивающих теплоснабжение бюджетных учреждений	69 900,00	44	100,00
11	Восстановление уличного освещения в населенных пунктах	225 000,00	468	100,00
12	Водообеспечение и устройство площадок ТБО в садоводческих некоммерческих товариществах	150 000,00	185	100,00
13	Капитальный ремонт объектов управления федеральной службы войск национальной гвардии РФ по РТ	111 403,45	11	100,00
14	Обеспечение населения питьевой водой	650 000,00	129	100,00
ИТОГО:		3 289 469,12	1 127	100,00

На текущей неделе завершилась программа обеспечения населения питьевой водой.

ПРОГРАММЫ КАПИТАЛЬНОГО РЕМОНТА В ОТРАСЛИ ОБРАЗОВАНИЯ



№	Виды учреждений	Сумма лимита по ГК, тыс. рублей	Количество объектов	Факт СМР, %
1	Ремонт образовательных учреждений	2 000 000	212	99,97
1.1	Школы	670 355,67	32	100,00
1.2	Школа (реконструкция)	29 188,19	1	100,00
1.3	Коррекционные школы	209 113,33	10	100,00
1.4	Детские сады (в т.ч. реставрация 1 дет.сада)	900 804,44	49	99,88
1.5	Функциональные зоны	100 674,10	116	100,00
1.6	«Доступная среда»	6 484,57	4	100,00
2	Ремонт пищеблоков в общеобразовательных организациях	1 000 000,00	196	100,00
3	Ремонт ресурсных центров	500 000,00	5	100,00
ИТОГО:		3 500 000,00	413	99,90

КАПИТАЛЬНЫЙ РЕМОНТ ОБРАЗОВАТЕЛЬНЫХ ОРГАНИЗАЦИЙ (ДЕТСКИЕ САДЫ)



№	МО РТ	Сумма по ГК, тыс. рублей	СМР, %	
			Факт	Динамика за 2 недели
1	г.Казань, МАДОУ «Детский сад № 104»	21 972,81	95,00	0,00
ИТОГО лимит по программе		896 805,50	99,88	6,00

МАДОУ «ДЕТСКИЙ САД № 93», Г.КАЗАНЬ



100
СТРОИТЕЛЬНОЙ
ОТРАСЛИ
РЕСПУБЛИКИ
ТАТАРСТАН




МАДОУ «ДЕТСКИЙ САД № 368», Г.КАЗАНЬ



100
СТРОИТЕЛЬНОЙ
ОТРАСЛИ
РЕСПУБЛИКИ
ТАТАРСТАН



КАПИТАЛЬНЫЙ РЕМОНТ СТАЦИОНАРНЫХ ОБЪЕКТОВ ЗДРАВООХРАНЕНИЯ



№	МО РТ	Сумма по ГК, тыс. рублей	СМР, %	
			Факт	Динамика за 2 недели
1	ГАУЗ «Детская городская больница с перинатальным центром» г.Нижнекамск, главный корпус, г.Нижнекамск, ул.Менделеева, д.45	199 967,80	61,00	2,00
2	ГАУЗ «Чистопольская ЦРБ», стационар, г.Чистополь	96 175,70	89,00	6,00
3	ГАУЗ «Бугульминская ЦРБ», детская больница, г.Бугульма	99 500,00	93,00	2,00
4	ГАУЗ «Набережно- Челнинская инфекционная больница», блок "Б", г.Набережные Челны	149 250,00	96,00	2,00
5	ГАУЗ «Тетюшская ЦРБ», лечебный корпус, г.Тетюши	69 650,00	98,00	6,00
6	ГАУЗ «Лениногорская центральная районная больница», терапевтический корпус, г.Лениногорск	33 289,58	99,00	0,00
ИТОГО лимит по программе		1 625 940,26	90,27	3,63

ГАУЗ «НАБЕРЕЖНО-ЧЕЛНИНСКАЯ ИНФЕКЦИОННАЯ БОЛЬНИЦА», БЛОК "Б", Г.НАБЕРЕЖНЫЕ ЧЕЛНЫ



100
СТРОИТЕЛЬНОЙ
ОТРАСЛИ
РЕСПУБЛИКИ
ТАТАРСТАН



ГАУЗ «ЛЕНИНОГОРСКАЯ ЦЕНТРАЛЬНАЯ РАЙОННАЯ БОЛЬНИЦА», ТЕРАПЕВТИЧЕСКИЙ КОРПУС, Г.ЛЕНИНОГОРСК



100
СТРОИТЕЛЬНОЙ
ОТРАСЛИ
РЕСПУБЛИКИ
ТАТАРСТАН



КАПИТАЛЬНЫЙ РЕМОНТ ЗДАНИЙ (ПОМЕЩЕНИЙ), ПОДВЕДОМСТВЕННЫХ МИНИСТЕРСТВУ ВНУТРЕННИХ ДЕЛ РОССИИ ПО РТ



№	МО РТ	Сумма по ГК, тыс. рублей	СМР, %	
			Факт	Динамика за 2 недели
1	Административное здание Отдела полиции «Гвардейский» Управления МВД России по г. Казани, ул. Патриса Лумумбы, д.52	6 467,50	70,00	10,00
2	Здания №1, №2 МВД по Республике Татарстан г. Казань, ул. Дзержинского, д.19/23, ул. Карла Фукса, д.3а/22	28 715,69	85,00	5,00
3	Здание караульного помещения и ограждение территории складов г. Казань, ул. Односторонка Ноксинская, д.29	29 551,50	88,00	8,00
4	Здание Отдела полиции "Центральный" Управления МВД России по г.Набережные Челны, ул.Шамиля Усманова д.59а	16 253,33	98,00	2,00
ИТОГО лимит по программе		108 251,01	90,65	4,41

ЗДАНИЕ ОТДЕЛА ПОЛИЦИИ «ЦЕНТРАЛЬНЫЙ» УПРАВЛЕНИЯ МВД РОССИИ ПО Г.НАБЕРЕЖНЫЕ ЧЕЛНЫ, УЛ.ШАМИЛЯ УСМАНОВА Д.59А



100
СТРОИТЕЛЬНОЙ
ОТРАСЛИ
РЕСПУБЛИКИ
ТАТАРСТАН



КАПИТАЛЬНЫЙ РЕМОНТ ДЕТСКИХ ОЗДОРОВИТЕЛЬНЫХ ЛАГЕРЕЙ



№	МО РТ	Сумма по ГК, тыс. рублей	СМР, %	
			Факт	Динамика за 2 недели
1	МБУ «Спортивная школа Вахитовского района» г.Казани СОЛ «Молодая гвардия»	40 243,71	74,00	8,00
2	ДОЛ «Солнышко» ГБУ «Республиканский центр по организации оздоровления, отдыха и занятости детей и подростков «Лето» Высокогорского муниципального района	114 384,7	85,00	4,00
ИТОГО лимит по программе		518 754,29	94,68	3,50

МБУ «ЦЕНТР ПО ОРГАНИЗАЦИИ ОЗДОРОВЛЕНИЯ, ОТДЫХА И ЗАНЯТОСТИ ДЕТЕЙ И ПОДРОСТКОВ «КАМСКИЙ АРТЕК» НИЖНЕКАМСКОГО МР (1 ЭТАП)



100
СТРОИТЕЛЬНОЙ
ОТРАСЛИ
РЕСПУБЛИКИ
ТАТАРСТАН



КАПИТАЛЬНЫЙ РЕМОНТ СПОРТИВНЫХ ОБЪЕКТОВ



№	МО РТ	Сумма по ГК, тыс. рублей	СМР, %	
			Факт	Динамика за 2 недели
1	Муниципальное бюджетное учреждение «Спортивная школа № 1» Нижнекамского муниципального района Республики Татарстан г. Нижнекамск, ул.им.Габдуллы Тукая, д. 25	41 671,51	95,00	5,00
2	Муниципальное бюджетное учреждение «Спортивная школа» Агрызского муниципального района Республики Татарстан г.Агрыз, ул.К.Маркса, д. 103 б	32 047,97	96,00	4,00
3	Муниципальное бюджетное учреждение «Спортивная школа «Савиново» г.Казани ул. Адоратского, д. 36 а	22 269,41	99,00	0,00
ИТОГО лимит по программе		471 560,82	99,24	0,71

МБУ «СПОРТИВНАЯ ШКОЛА «САВИНОВО», Г.КАЗАНЬ, УЛ. АДОРАТСКОГО, Д. 36 А



100
СТРОИТЕЛЬНОЙ
ОТРАСЛИ
РЕСПУБЛИКИ
ТАТАРСТАН



КАПИТАЛЬНЫЙ РЕМОНТ СТАЦИОНАРНЫХ ОРГАНИЗАЦИЙ СОЦИАЛЬНОГО ОБСЛУЖИВАНИЯ



№	МО РТ	Сумма по ГК, тыс. рублей	СМР, %	
			Факт	Динамика за 2 недели
1	ГАУСО «КЦСОН «Изгелек» МТЗ и СЗ РТ в Атнинском муниципальном районе»	2 500,00	33,00	0,00
ИТОГО лимит по программе		99 976,00	98,32	0,00

КАПИТАЛЬНЫЙ РЕМОНТ И УКРЕПЛЕНИЕ МАТЕРИАЛЬНОЙ БАЗЫ ЗДАНИЙ (ПОМЕЩЕНИЙ) ПОДРОСТКОВЫХ КЛУБОВ



№	МО РТ	Сумма по ГК, тыс. рублей	СМР, %	
			Факт	Динамика за 2 недели
1	Молодёжный (подростковый) клуб «Сандугач» г.Казань, ул.Гагарина, 77б	30 017,16	42,00	8,00
ИТОГО по программе		91 594,38	80,99	2,67

МОЛОДЁЖНЫЙ (ПОДРОСТКОВЫЙ) КЛУБ «ИКАР-2», Г.КАЗАНЬ, УЛ.РАХИМОВА, 23



100
СТРОИТЕЛЬНОЙ
ОТРАСЛИ
РЕСПУБЛИКИ
ТАТАРСТАН



МОДЕРНИЗАЦИЯ ОЧИСТНЫХ СООРУЖЕНИЙ И КАПИТАЛЬНЫЙ РЕМОНТ СЕТЕЙ КАНАЛИЗАЦИИ



№	МО РТ	Лимит, тыс. рублей	СМР, %	Динамика за 2 недели, %
1	Строительство биологических очистных сооружений в поселке ж.-д. станции Высокая Гора и систем водоотведения в с.Высокая Гора	66 559,17	97,00	3,00
2	Капитальный ремонт систем водоотведения в г. Нурлат, Нурлатский муниципальный район	37 354,11	99,00	2,00
ИТОГО		161 132,14	98,20	1,69

СТРОИТЕЛЬСТВО БИОЛОГИЧЕСКИХ ОЧИСТНЫХ СООРУЖЕНИЙ В ПОСЕЛКЕ Ж.-Д. СТАНЦИИ ВЫСОКАЯ ГОРА И СИСТЕМ ВОДООТВЕДЕНИЯ В С.ВЫСОКАЯ ГОРА



РЕКОНСТРУКЦИЯ, СТРОИТЕЛЬСТВО СЕТЕЙ ГАЗОРАСПРЕДЕЛЕНИЯ, ВНУТРИДОМОВЫХ СЕТЕЙ ГАЗОПОТРЕБЛЕНИЯ, УСТАНОВКИ БЛОЧНО-МОДУЛЬНЫХ КОТЕЛЬНЫХ И КОТЛОВ НАРУЖНОГО РАЗМЕЩЕНИЯ В ГОРОДАХ И РАЙОНАХ



№	МО РТ	Лимит, тыс. рублей	СМР, %	Динамика, %
1	Строительство сетей газораспределения г. Казань	9 750,00	80,00	3,58
ИТОГО:		150 827,02	98,90	0,07

СТРОИТЕЛЬСТВО СЕТЕЙ ГАЗОРАСПРЕДЕЛЕНИЯ, КУКМОРСКИЙ РАЙОН



100
СТРОИТЕЛЬНОЙ
ОТРАСЛИ
РЕСПУБЛИКИ
ТАТАРСТАН




ПРОГРАММА КАПИТАЛЬНОГО РЕМОНТА МНОГОКВАРТИРНЫХ ДОМОВ

НА 2021 ГОД


41 МО

1035 ДОМОВ,
В Т.Ч.


дополнительно
102 дома



БЮДЖЕТ РТ



МЕСТНЫЙ БЮДЖЕТ




СОБСТВЕННИКИ
ПОМЕЩЕНИЙ



100
СТРОИТЕЛЬНОЙ
ОТРАСЛИ
РЕСПУБЛИКИ
ТАТАРСТАН

КАПИТАЛЬНЫЙ РЕМОНТ МНОГОКВАРТИРНЫХ ДОМОВ ВЫПОЛНЕНИЕ СМР В РАЗРЕЗЕ МО



№ п/п	МО РТ	Кол-во домов	Лимит, млн.руб.	Общее выполнение СМР	
				% от лимита	Динамика за 2 недели
1	Пестречинский	18	40,35	67,00	17,00
2	г. Казань	295	2 803,82	94,49	4,76
3	Зеленодольский	33	320,84	97,00	3,25
4	К.-Устьянский	5	10,2	97,00	9,00
5	Мамадышский	3	25,77	98,00	4,00
6	Высокогорский	12	43,58	98,50	1,03
7	Менделеевский	11	58,61	99,00	2,00
8	Тукаевский	9	27,72	99,00	2,00
9	Мензелинский	5	24,12	99,52	0,95
10	Азнакаевский	35	97,29	99,80	0,30
11	Алексеевский	6	11,14	100,00	2,00
12	Альметьевский	37	339,29	100,00	1,82
13	Апастовский	3	3,77	100,00	2,40
14	Арский	6	20,05	100,00	2,67
15	Бавлинский	11	43,74	100,00	0,08
16	Балтасинский	3	5,59	100,00	-
17	Бугульминский	35	240,64	100,00	0,73
18	г. Наб.Челны	152	1 466,37	100,00	0,37
19	Елабужский	24	164,84	100,00	1,00
20	Кукморский	7	24,46	100,00	-
21	Лаишевский	8	25,91	100,00	6,00
ИТОГО :		1035	7 030,53	98,52	1,57


КАПИТАЛЬНЫЙ РЕМОНТ МНОГОКВАРТИРНЫХ ДОМОВ ВЫПОЛНЕНИЕ СМР В РАЗРЕЗЕ МО



№ п/п	МО РТ	Кол-во домов	Лимит, млн.руб.	Общее выполнение СМР	
				% от лимита	Динамика за 2 недели
22	Нижнекамский	98	611,41	100,00	-
23	Р.-Слободский	4	7,25	100,00	-
24	Сабинский	14	15,26	100,00	-
ИТОГО :		1035	7 030,53	98,52	1,57
25	Агрызский	15	37,74	100,00	-
26	Аксубаевский	9	7,24	100,00	-
27	Актанышский	2	9,92	100,00	-
28	Буинский	7	25,28	100,00	-
29	Верхнеуслонский	1	6,02	100,00	-
30	Заинский	72	37,37	100,00	-
31	Новошешминский	2	4,77	100,00	0,82
32	Нурлатский	9	54,65	100,00	-
33	Лениногорский	25	142,2	100,00	-
34	Муслюмовский	3	7,34	100,00	-
35	Сармановский	19	44,79	100,00	-
36	Спасский	3	7,43	100,00	0,33
37	Тетюшский	7	10,7	100,00	-
38	Тюлячинский	1	0,48	100,00	-
39	Черемшанский	4	2,4	100,00	-
40	Чистопольский	12	113,97	100,00	1,00
41	Ютазинский	10	24,36	100,00	-

КАПИТАЛЬНЫЙ РЕМОНТ МНОГОКВАРТИРНЫХ ДОМОВ

МО, по которым не в полном объеме перечислены средства Бюджета МО на счет Фонда



№ п/п	МО	Всего лимит (тыс.руб)	Перечислено (тыс.руб)	%
1	Альметьевский	83,15	0,00	0,00
2	г. Казань	290,89	0,00	0,00
3	Пестречинский	2,46	0,00	0,00
4	Менделеевский	12,92	6,46	50,00
5	Мензелинский	6,3	4,42	70,20
6	Муслюмовский	1,92	1,44	75,00
7	Чистопольский	19,79	16,49	83,33
8	Бавлинский	7,61	7,58	99,61
9	Зеленодольский	48,93	48,83	99,80
	ИТОГО	1 072,56	683,83	63,76

КАПИТАЛЬНЫЙ РЕМОНТ МНОГОКВАРТИРНЫХ ДОМОВ



100
СТРОИТЕЛЬНОЙ
ОТРАСЛИ
РЕСПУБЛИКИ
ТАТАРСТАН



АЗНАКАЕВСКИЙ РАЙОН



БУГУЛЬМИНСКИЙ РАЙОН

ИНФОРМАЦИЯ О ХОДЕ ПОЛУЧЕНИЯ ТЕПЛОСНАБЖАЮЩИМИ И ТЕПЛОСЕТЕВЫМИ ОРГАНИЗАЦИЯМИ АКТОВ ГОТОВНОСТИ К ОТОПИТЕЛЬНОМУ ПЕРИОДУ 2021/2022 ГОДА



№	МО	План	Факт	%	Динамика, %
ИТОГО		149	129	86,57	3,35
1	Арский	1	0	0,00	0,00
2	Тетюшский	1	0	0,00	0,00
3	Пестречинский	4	1	25,00	0,00
4	Сармановский	3	1	33,33	0,00
5	Муслюмовский	2	1	50,00	0,00
6	Сабинский	2	1	50,00	50,00
7	Балтасинский	3	2	66,66	33,33
8	В.Услонский	4	3	75,00	0,00
9	Буинский	5	4	80,00	0,00
10	г.Казань	43	36	83,72	4,66
11	Зеленодольский	8	7	87,50	0,00
12	Тюлячинский	1	1	100,00	100,00
13	Алькеевский	1	1	100,00	0,00
14	Кайбицкий	1	1	100,00	0,00
15	Менделеевский	2	2	100,00	0,00

№	МО	План	Факт	%	Динамика, %
ИТОГО		149	129	86,57	3,35
16	Агрызский	1	1	100,00	0,00
17	Актанышский	2	2	100,00	0,00
18	Апастовский	1	1	100,00	0,00
19	г.Н.Челны	1	1	100,00	0,00
20	Дрожжановский	1	1	100,00	0,00
21	Елабужский	7	7	100,00	0,00
22	Заинский	1	1	100,00	0,00
23	К.Устьинский	2	2	100,00	0,00
24	Кукморский	2	2	100,00	0,00
25	Нижнекамский	4	4	100,00	0,00
26	Новошешминский	3	3	100,00	0,00
27	Р.Слободский	2	2	100,00	0,00
28	Тукаевский	1	1	100,00	0,00
29	Чистопольский	3	3	100,00	0,00
30	Атнинский	3	3	100,00	0,00

ИНФОРМАЦИЯ О ХОДЕ ПОЛУЧЕНИЯ ТЕПЛОСНАБЖАЮЩИМИ И ТЕПЛОСЕТЕВЫМИ ОРГАНИЗАЦИЯМИ АКТОВ ГОТОВНОСТИ К ОТОПИТЕЛЬНОМУ ПЕРИОДУ 2021/2022 ГОДА



№	МО	План	Факт	%	Динамика, %
ИТОГО		149	129	86,57	3,35
31	Бавлинский	2	2	100,00	0,00
32	Лаишевский	6	6	100,00	0,00
33	Бугульминский	4	4	100,00	0,00
34	Высокогорский	4	4	100,00	0,00
35	Спасский	4	4	100,00	0,00
36	Азнакаевский	2	2	100,00	0,00
37	Аксубаевский	1	1	100,00	0,00
38	Алексеевский	1	1	100,00	0,00
39	Альметьевский	3	3	100,00	0,00
40	Лениногорский	1	1	100,00	0,00
41	Мамадышский	1	1	100,00	0,00
42	Мензелинский	1	1	100,00	0,00
43	Нурлатский	1	1	100,00	0,00
44	Черемшанский	1	1	100,00	0,00
45	Ютазинский	2	2	100,00	0,00

ОРГАНИЗАЦИИ, КОТОРЫЕ В СРОК ДО 1 НОЯБРЯ 2021 ГОДА НЕ ПОЛУЧИЛИ АКТЫ ГОТОВНОСТИ К ОТОПИТЕЛЬНОМУ ПЕРИОДУ 2021/2022 ГОДА



1	Арский	ООО «Тепло Сервис»
2	Балтасинский	МБУ «ХЭС»
3	Буинский	ООО «ТАТГАЗЭНЕРГОСЕРВИС»
4	Верхнеуслонский	АО ОЭЗ «Иннополис»
5	г.Казань	ГБУ «ГИАХМ «Казанский Кремль»
6		ООО «КНИИВОЛТ»
7		ФГБОУ ВО КНИТУ (КАИ)
8		ОАО «ХК «Татнефтепродукт»
9		ООО «КССК»
10		ООО «Карсар»
11		КТУ Горьковской дирекции по тепловодоснабжению
12	Зеленодольский	АО «Энергоцентр Майский»
13	Муслюмовский	МКУ «Отдел образования ИК Муслюмовского района РТ»
14	Пестречинский	ООО «Теплострой»
15		ООО «Энергосистема-Энжиниринг»
16		МБУ «Отдел образования»
17	Сабинский	АО «Сабинское МПП ЖКХ»
18	Сармановский	МКУ "Отдел образования ИК Сармановского района РТ
19		ООО «Тепловые сети»
20	Тетюшский	ОАО «Тетюшское ПТС»

**Муниципальные образования получившие паспорта
готовности района к отопительному периоду
2021/2022 года**



**Аксубаевский
Альметьевский
Алексеевский
Атнинский
Высокогорский
Дрожжановский
Лайшевский
Нурлатский
Тюлячинский**

