




# **МИНИСТЕРСТВО СТРОИТЕЛЬСТВА, АРХИТЕКТУРЫ И ЖИЛИЩНО- КОММУНАЛЬНОГО ХОЗЯЙСТВА РЕСПУБЛИКИ ТАТАРСТАН**

*29 января 2022 г.*

В начале года вместе с республиканскими программами формируется программа жилищного строительства. Программа 2022 года, сформированная Министерством совместно с Государственным жилищным фондом, утверждена 18 января.

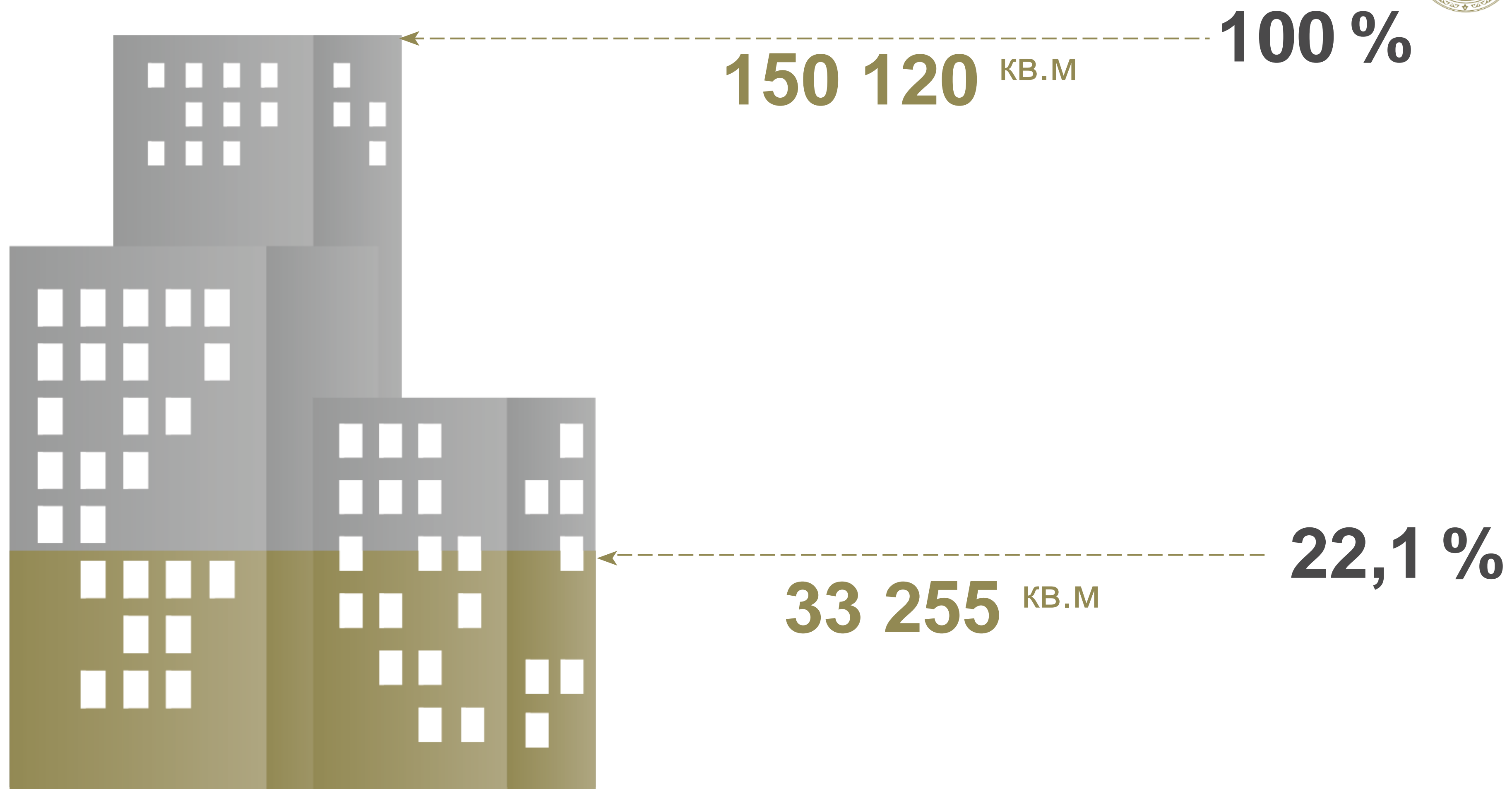


# ВВОД ЖИЛЬЯ В РЕСПУБЛИКЕ ТАТАРСТАН



Общий объем – 2 миллиона 755 тысяч квадратных метров.

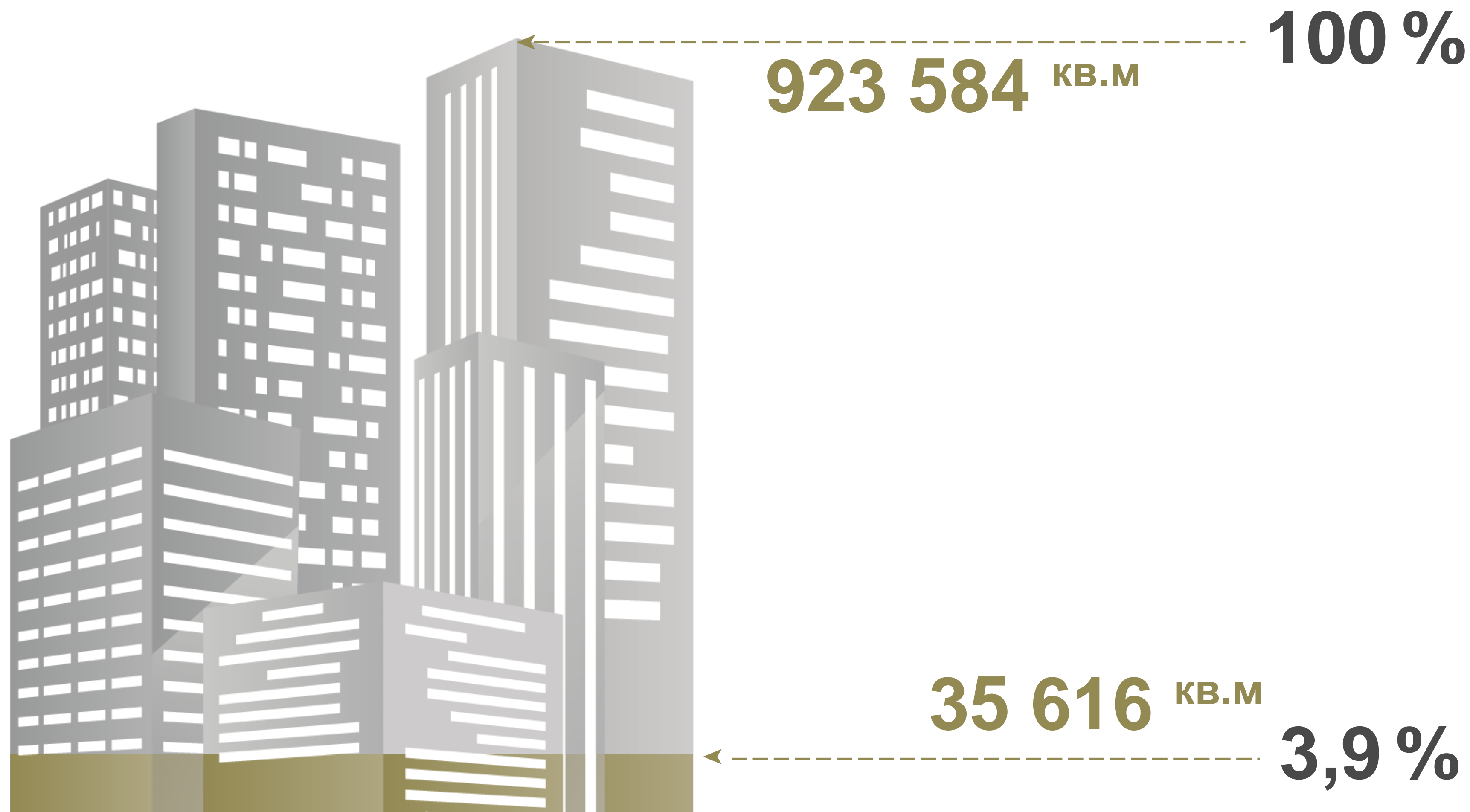
# ПРОГРАММА ГЖФ РТ



В том числе, по программе социальной ипотеки необходимо построить 72 дома. Уже построено более 33-х тыс. кв. метров – это 22% от плана на текущий год.



# МНОГОКВАРТИРНОЕ ИНВЕСТИЦИОННОЕ ЖИЛЬЕ



# ВВОД ЖИЛЬЯ ПО МО РТ

КВ.М.



№	МО РТ	План	Факт	% выполнения	Остаток
1	г.Набережные Челны	330 000	35 616	10,8	294 384
2	г.Казань	956 000	33 192	3,5	922 808
3	Черемшанский	6 000	63	1,1	5 937
4	Агрызский	18 000	0	0	18 000
5	Азнакаевский	15 000	0	0	15 000
6	Аксубаевский	8 000	0	0	8 000
7	Актанышский	15 000	0	0	15 000
8	Алексеевский	16 000	0	0	16 000
9	Алькеевский	7 000	0	0	7 000
10	Альметьевский	120 000	0	0	120 000
11	Апастовский	8 000	0	0	8 000
12	Арский	25 000	0	0	25 000
13	Атнинский	4 000	0	0	4 000
14	Бавлинский	15 000	0	0	15 000
15	Балтасинский	15 000	0	0	15 000
<b>ВСЕГО по РТ</b>		<b>2 755 000</b>	<b>68 871</b>	<b>2,5</b>	<b>2 686 129</b>

# ВВОД ЖИЛЬЯ ПО МО РТ

КВ.М.



№	МО РТ	План	Факт	% выполнения	Остаток
16	Бугульминский	35 000	0	0	35 000
17	Буинский	16 000	0	0	16 000
18	Верхнеуслонский	35 000	0	0	35 000
19	Высокогорский	120 000	0	0	120 000
20	Дрожжановский	7 000	0	0	7 000
21	Елабужский	60 000	0	0	60 000
22	Заинский	22 000	0	0	22 000
23	Зеленодольский	100 000	0	0	100 000
24	Кайбицкий	5 000	0	0	5 000
25	Кукморский	29 000	0	0	29 000
26	Камско-Устьинский	5 000	0	0	5 000
27	Лаишевский	180 000	0	0	180 000
28	Лениногорский	15 000	0	0	15 000
29	Мамадышский	20 000	0	0	20 000
30	Менделеевский	13 000	0	0	13 000
<b>ВСЕГО по РТ</b>		<b>2 755 000</b>	<b>68 871</b>	<b>2,5</b>	<b>2 686 129</b>



# ВВОД ЖИЛЬЯ ПО МО РТ

КВ.М.



№	МО РТ	План	Факт	% выполнения	Остаток
31	Мензелинский	14 000	0	0	14 000
32	Муслюмовский	10 000	0	0	10 000
33	Нижнекамский	70 000	0	0	70 000
34	Новошешминский	4 000	0	0	4 000
35	Нурлатский	17 000	0	0	17 000
36	Пестречинский	205 000	0	0	205 000
37	Рыбно-Слободский	15 000	0	0	15 000
38	Сабинский	22 000	0	0	22 000
39	Сармановский	10 000	0	0	10 000
40	Спасский	5 000	0	0	5 000
41	Тетюшский	10 000	0	0	10 000
42	Тукаевский	115 000	0	0	115 000
43	Тюлячинский	5 000	0	0	5 000
44	Чистопольский	20 000	0	0	20 000
45	Ютазинский	13 000	0	0	13 000
<b>ВСЕГО по РТ</b>		<b>2 755 000</b>	<b>68 871</b>	<b>2,5</b>	<b>2 686 129</b>

# УЛУЧШЕНИЕ ЖИЛИЩНЫХ УСЛОВИЙ ГРАЖДАН ОБЕСПЕЧЕНИЕ ЖИЛЬЕМ НА 2022 ГОД



	ПЛАН, КВАРТИР	ЛИМИТ, МЛН.РУБ.	БЮДЖЕТ РФ, МЛН.РУБ.	БЮДЖЕТ РТ, МЛН.РУБ.
ДЕТИ-СИРОТЫ	600	959,64	56,08	903,56
МНОГОДЕТНЫЕ СЕМЬИ	22	229,18	-	229,18
МОЛОДЫЕ СЕМЬИ	50	67,79	17,79	50,00

## ОСНОВНОЕ МЕРОПРИЯТИЕ «ВЫПОЛНЕНИЕ ГОСУДАРСТВЕННЫХ ОБЯЗАТЕЛЬСТВ ПО ОБЕСПЕЧЕНИЮ ЖИЛЬЕМ КАТЕГОРИЙ ГРАЖДАН, УСТАНОВЛЕННЫХ ФЕДЕРАЛЬНЫМ ЗАКОНОДАТЕЛЬСТВОМ»

ИТОГО СЕМЕЙ, В Т.Ч. ПО КАТЕГОРИЯМ:	7	16,03	16,03	-
ЧЕРНОБЫЛЬЦЫ	3	7,91	7,91	-
ВЫНУЖДЕННЫЕ ПЕРЕСЕЛЕНЦЫ	1	2,91	2,91	-
ПЕРЕСЕЛЕНЦЫ С КРАЙНЕГО СЕВЕРА	3	5,21	5,21	-
<b>ИТОГО:</b>	<b>679</b>	<b>1 272,64</b>	<b>89,90</b>	<b>1 182,74</b>



# МНОГОДЕТНЫЕ СЕМЬИ

## ОБЕСПЕЧЕНИЕ ЖИЛЬЕМ



№	МО РТ	КОЛИЧЕСТВО СЕМЕЙ
1	Альметьевский	2
2	Арский	1
3	Балтасинский	4
4	Высокогорский	1
5	Елабужский	1
6	Кукморский	1
7	Лаишевский	1
8	Лениногорский	1
9	Мамадышский	1
10	Мензелинский	1
11	Нижнекамский	1
12	Рыбно-Слободский	1
13	Тукаевский	1
14	г.Казань	3
15	г.Набережные Челны	2
	<b>ИТОГО ПО РТ:</b>	<b>22</b>

# МОЛОДЫЕ СЕМЬИ ОБЕСПЕЧЕНИЕ ЖИЛЬЕМ



№	МО РТ	Кол-во семей	№	МО РТ	Кол-во семей
1	Азнакаевский	2	13	Мамадышский	1
2	Алексеевский	1	14	Нижнекамский	3
3	Апастовский	1	15	Нурлатский	1
4	Арский	2	16	Пестречинский	1
5	Бавлинский	3	17	Сабинский	2
6	Балтасинский	2	18	Черемшанский	1
7	Бугульминский	1	19	Чистопольский	1
8	Буинский	1	20	Ютазинский	1
9	Высокогорский	1	21	Г.Набережные Челны	6
10	Дрожжановский	1	22	Г.Казань	14
11	Елабужский	1	13	Мамадышский	1
12	Зеленодольский	3	14	Нижнекамский	3
				<b>ИТОГО ПО РТ:</b>	<b>50</b>

# ОТДЕЛЬНЫЕ КАТЕГОРИИ ГРАЖДАН



№	МО РТ	Количество получателей
<b>1</b>	<b>УЧАСТНИКИ ЛИКВИДАЦИИ АВАРИИ НА ЧАЭС</b>	<b>3</b>
1.1	Азнакаевский	1
1.2	Кукморский	1
1.3	Пестречинский	1
<b>2</b>	<b>ВЫНУЖДЕННЫЕ ПЕРЕСЕЛЕНЦЫ</b>	<b>1</b>
2.1	г.Казань	1
<b>3</b>	<b>ВЫЕХАВШИЕ ИЗ РАЙОНОВ КРАЙНЕГО СЕВЕРА</b>	<b>3</b>
3.1	Камско-Устьинский	1
3.2	г.Казань	1
3.3	Мамадышский	1
<b>ВСЕГО ПО РТ</b>		<b>7</b>



# МОНИТОРИНГ ФОРМИРОВАНИЯ ОТРАСЛЕВЫХ ПРОГРАММ, ПЛАНИРУЕМЫХ К РЕАЛИЗАЦИИ В 2022 г.



ТРЕБУЮТ УТВЕРЖДЕНИЯ РАСПОРЯЖЕНИЕМ КАБИНЕТА МИНИСТРОВ РТ **31** ПРОГРАММА



ПО  
**4**

ПРОГРАММАМ  
ПРОЕКТЫ  
ВНЕСЕНЫ В КМ РТ



ПО  
**2**

ПРОГРАММАМ  
ПРОЕКТ РKM РТ  
НАХОДИТСЯ НА  
СОГЛАСОВАНИИ



ПО  
**3**

ПРОГРАММАМ  
ВЕДЕТСЯ  
СООТВЕТСТВУЮЩАЯ  
РАБОТА



ПО  
**22**

ПРОГРАММЕ  
УТВЕРЖДЕНЫ  
РKM РТ

# ФОРМИРОВАНИЕ РЕСПУБЛИКАНСКИХ ПРОГРАММ НА 2022 г.



№	Наименование программы	Согласованные лимиты финансирования тыс.рублей	Ответственное министерство	Примечание
<b>Проекты РКМ РТ зашедшие в Кабинет Министров РТ</b>				
1	Капитальный ремонт учебных корпусов и общежитий	190 049,80	Минобр РТ	В КМ РТ от 27.12.2021
2	Обеспечение населения питьевой водой	1 300 000,00	МСАиЖКХ РТ	В КМ РТ от 30.12.2021
3	Кап.ремонт образовательных учреждений отрасли культуры (ДШИ)	150 000,00	Минкульт РТ	В КМ РТ от 28.01.2022
4	Капитальный ремонт ФГБУ "Россельхозцентр"	15 000,00	Минсельхоз РТ	В КМ РТ от 28.01.2022

# ФОРМИРОВАНИЕ РЕСПУБЛИКАНСКИХ ПРОГРАММ НА 2022 г.



№	Наименование программы	Согласованные лимиты финансирования тыс.рублей	Ответственное министерство	Примечание	Стадии согласования по ведомствам
<b>Проекты РКМ РТ направленные на межведомственное согласование</b>					
1	Формирование комфортной городской среды (общественные пространства)	806 985,50	МСАиЖКХ РТ	согл-11822337-2 от 14.01.2022	На согласовании в Минстрой РТ, ГИСУ
2	Капитальный ремонт ресурсных центров для удовлетворения кадровых потребностей базовых работодателей	500 000,00	Минобр РТ	согл-11875236-1 от 26.01.2022	На согласовании в Минобре РТ



# ФОРМИРОВАНИЕ РЕСПУБЛИКАНСКИХ ПРОГРАММ НА 2022 г.



№	Наименование программы	Согласованные лимиты финансирования тыс.рублей	Ответственное министерство	Примечание
<b>На стадии формирования</b>				
1	Капитальный ремонт объектов образования	3 000 000,00	Минобр РТ	Ведется определение лимита финансирования по программе
2	Капитальный ремонт пищеблоков	1 000 000,00	Минобр РТ	Ведется корректировка перечня под лимит
3	Водообеспечение и устройство площадок ТБО в СНТ	150 000,00	Минсельхоз РТ	Направлено обращение в адрес руководства республики о выделении средств в виде субсидии

# ФОРМИРОВАНИЕ РЕСПУБЛИКАНСКИХ ПРОГРАММ НА 2022 г.



№	Наименование программы	Согласованные лимиты финансирования тыс.рублей			Данные распоряжения КМ РТ	Примечание по торгам
		Всего	СМР	ПИР		
<b>Утвержденные РКМ РТ</b>						
1	Капитальный ремонт зданий центров психолого-педагогической помощи	304 957,70			№2667-р от 15.12.2021	ГК №3-КР/22 от 28.01.2022г.
2	Реконструкция, строительство сетей газораспределения, внутридомовых сетей газораспределения, установки блочно-модульных котельных и котлов наружного размещения в городах и районах (газ)	162 200,00	150 850,00	11 350,00	№2590-р от 09.12.2021	Контракт ориентировочно в феврале 2022 г.
3	Строительство и капитальный ремонт зданий исполнительных комитетов поселений (Исполкомы)	100 000,0	97 734,79	2 265,21	№2608-р от 13.12.2021	Контракты в феврале 2022г.
4	Капитальный ремонт помещений муниципальных архивов	50 000,00	48 563,8	1 436,2	№ 2665-р от 15.12.2021	Контракты в феврале 2022г.
5	Капремонт зданий ветеринарных объединений	30 000,00	-	-	№ 2756-р от 21.12.2021	Контракты в феврале 2022г.
6	Капремонт зданий Управлений сельского хозяйства и продовольствия	20 000,00	-	-	№ 2756-р от 21.12.2021	Контракты в феврале 2022г.

# ФОРМИРОВАНИЕ РЕСПУБЛИКАНСКИХ ПРОГРАММ НА 2022 г.



№	Наименование программы	Согласованные лимиты финансирования тыс.рублей			Данные распоряжения КМ РТ	Примечание по торгам
		Всего	СМР	ПИР		
<b>Утвержденные РКМ РТ</b>						
7	Строительство пунктов комплексного обслуживания населения	50 000,00	47 155,69	2 844,31	№ 2850-р от 24.12.2021	Контракты в феврале 2022г.
8	Восстановление уличного освещения в населенных пунктах Республики Татарстан (освещение)	225 000,00	222 772,28	2 227,72	№ 2537-р от 07.12.2021	Контракт в феврале 2022г.
9	Капитальный ремонт и строительство стационаров	2 600 000,00			№ 2655-р от 14.12.2021	Контракты в феврале 2022г.
10	Капитальный ремонт молодежных центров	363 000,00	361 007,92	1 996,04	№ 2765-р от 21.12.2021	Контракты в марте 2022г.
11	Строительство универсальных спортивных площадок и малозатратных спортивных сооружений (УСП, ЛБ, манеж)	500 000,00	487 899,71	12 100,29	№2677-р от 16.12.2021	Контракты в марте 2022г.
12	Капитальный ремонт объектов культурного назначения (СДК)	300 000,00	293 201,88	6 798,12	№2601-р от 10.12.2021	Контракты в марте 2022г.
13	Капитальный ремонт сети подростковых клубов	100 000,00	95 326,08	4 673,92	№ 2880-р от 27.12.2021	Контракты в марте 2022г.
14	Капитальный ремонт спортивных объектов	500 000,00	486 121,9	13 878,1	№ 2744-р от 21.12.2021	Контракты в марте 2022г.



# ФОРМИРОВАНИЕ РЕСПУБЛИКАНСКИХ ПРОГРАММ НА 2022 г.



№	Наименование программы	Согласованные лимиты финансирования тыс.рублей			Данные распоряжения КМ РТ	Примечание по торгам
		Всего	СМР	ПИР		
<b>Утвержденные РКМ РТ</b>						
15	Строительство ФАПов, ПАО и капремонт объектов здравоохранения	330 000,00	324 420,58	5 579,42	№ 2861-р от 27.12.2021	Контракты в марте 2022г.
16	Капитальный ремонт подведомственных зданий (Лесхозы)	70 500,00	67 144,72	3 355,28	№3018-р от 30.11.2021	Контракт в марте 2022г.
17	Капитальный ремонт стационарных организаций соц. обслуживания	191 500,00	188 023,00	3 477,00	№2390-р от 19.11.2021	ГК №1-КР/22 от 14.01.2022г. 1 объект: контракт в марте 2022г.
18	Капремонт, строительство и реконструкция детских оздоровительных лагерей	1 000 000,0	999 685,5	314,5	№2600-р от 10.12.2021	Контракты в марте 2022г.
19	Реконструкция и капремонт сетей газопотребления с заменой котлов в котельных, установкой б/м котельных и котлов наружного размещения, обеспечивающих теплоснабжение бюджетных учреждений	69 900,00	68 142,00	1 758,00	№2473-р от 30.11.2021	Сбор аукционной документации
20	Модернизация очистных сооружений и капитальный ремонт сетей канализации	498 246,58	442 229,55	56 017,03	№ 2777-р от 22.12.2021	Сбор аукционной документации
21	Мероприятия по предотвращению негативного воздействия вод, защиты населения и объектов инфраструктуры в период весеннего половодья		312 789,54		№2567-р от 08.12.2021	Сбор аукционной документации
22	Капитальный ремонт зданий мировых судей		51 181,90		53-р от 18.01.2022	Сбор аукционной документации

# ГОТОВНОСТЬ ДОКУМЕНТОВ ПО ЗЕМЕЛЬНЫМ УЧАСТКАМ ДЛЯ СТРОИТЕЛЬСТВА ОБЪЕКТОВ ПО ПРОГРАММАМ НА 2022 г.



№	МО РТ	Среднее по МО, %	Строительство									
			ФАП, ПАО, ОВОП	Объектов здравоохранения (стационары)	Объектов здравоохранения первичного звена	Зданий (помещений) исп.комитетов (Советов) поселений	УСП / лыжные базы / футбольные манежи	Пунктов комплексного обслуживания населения	Детские сады	МФЦ (сельские клубы)	Здания, подведомственного Минлесхоз РТ	
1	Агрызский	50	50	-	-	-	-	-	-	-	-	-
2	Альметьевский	50	-	-	50	-	-	-	-	-	-	-
3	Верхнеуслонский	75	-	-	50	100	-	-	-	-	-	-
4	Мензелинский	83	-	-	50	-	100	-	-	-	-	100
5	Алексеевский	88	50	-	100	100	-	100	-	-	-	-
6	Мамадышский	88	-	-	50	-	100	100	-	-	100	-
7	Новошешминский	88	-	-	75	100	-	-	-	-	-	-
8	Зеленодольский	100	100	-	100	-	-	100	-	-	100	-
9	Лаишевский	100	100	-	-	-	-	-	-	-	-	-
10	Лениногорский	100	-	-	100	-	-	-	-	-	-	-
11	Азнакаевский	100	-	-	100	-	-	-	-	-	-	-
12	Аксубаевский	100	100	-	-	-	-	-	-	-	-	-
13	Актанышский	100	-	100	100	-	-	100	-	-	-	-
14	Алькеевский	100	100	-	-	-	-	100	-	-	-	-
15	Апастовский	100	100	-	100	-	-	-	-	-	-	-
<b>ИТОГО:</b>		<b>95,9</b>	<b>96</b>	<b>100</b>	<b>92,5</b>	<b>100</b>	<b>100</b>	<b>100</b>	<b>100</b>	<b>100</b>	<b>100</b>	<b>100</b>

# ГОТОВНОСТЬ ДОКУМЕНТОВ ПО ЗЕМЕЛЬНЫМ УЧАСТКАМ ДЛЯ СТРОИТЕЛЬСТВА ОБЪЕКТОВ ПО ПРОГРАММАМ НА 2022 г.



№	МО РТ	Среднее по МО, %	Строительство								
			ФАП, ПАО, ОВОП	Объектов здравоохранения (стационары)	Объектов здравоохранения первичного звена	Зданий (помещений) исп.комитетов (Советов) поселений	УСП / лыжные базы / футбольные манежи	Пунктов комплексного обслуживания населения	Детские сады	МФЦ (сельские клубы)	Здания, подведомственного Минлесхоз РТ
16	Арский	100	100	-	100	-	-	100	-	100	-
17	Атнинский	100	100	-	-	100	-	-	-	-	-
18	Бавлинский	100	-	-	100	-	-	-	-	100	-
19	Балтасинский	100	-	-	100	-	-	100	-	-	-
20	Бугульминский	100	-	-	100	-	-	-	-	-	-
21	Буинский	100	100	-	-	-	100	-	-	-	-
22	Высокогорский	100	100	-	100	-	100	-	-	-	-
23	Дрожжановский	100	100	-	-	-	-	100	-	100	-
24	Елабужский	100	100	-	-	100	100	-	-	-	-
25	Заинский	100	100	-	100	-	-	-	-	-	-
26	Кайбицкий	100	-	-	100	-	-	-	-	-	-
27	Камско-Устьинский	100	-	-	100	-	100	100	-	-	-
28	Кукморский	100	100	-	-	-	-	-	-	-	-
29	Менделеевский	100	100	-	-	100	-	100	-	-	-
30	Нижнекамский	100	-	-	100	100	-	-	-	-	-
<b>ИТОГО:</b>		<b>95,9</b>	<b>96</b>	<b>100</b>	<b>92,5</b>	<b>100</b>	<b>100</b>	<b>100</b>	<b>100</b>	<b>100</b>	<b>100</b>



# ГОТОВНОСТЬ ДОКУМЕНТОВ ПО ЗЕМЕЛЬНЫМ УЧАСТКАМ ДЛЯ СТРОИТЕЛЬСТВА ОБЪЕКТОВ ПО ПРОГРАММАМ НА 2022 г.



№	МО РТ	Среднее по МО, %	Строительство								
			ФАП, ПАО, ОВОП	Объектов здравоохранения (стационары)	Объектов здравоохранения первичного звена	Зданий (помещений) исп.комитетов (Советов) поселений	УСП / лыжные базы / футбольные манежи	Пунктов комплексного обслуживания населения	Детские сады	МФЦ (сельские клубы)	Здания, подведомственного Минлесхоз РТ
31	Нурлатский	100	-	-	100	100	100	100	-	-	-
32	Пестречинский	100	100	-	100	-	-	-	-	-	-
33	Рыбно-Слободский	100	100	-	100	-	-	-	-	-	-
34	Сабинский	100	100	-	100	-	-	-	-	-	-
35	Сармановский	100	100	-	100	100	100	-	-	-	-
36	Спасский	100	100	-	-	-	-	100	-	-	-
37	Тетюшский	100	100	-	-	-	-	-	-	-	-
38	Тукаевский	100	-	-	100	-	-	100	-	-	-
39	Тюлячинский	100	-	-	100	-	-	-	-	-	-
40	Черемшанский	100	100	-	-	-	-	-	-	-	-
41	Чистопольский	100	-	100	100	-	-	-	-	-	-
42	Ютазинский	100	100	-	-	-	-	-	-	-	-
43	г.Казань	100	-	100	100	-	100	-	100	-	-
44	г.Набережные Челны	100	-	-	100	-	-	-	-	-	-
45	Муслимовский	-	-	-	-	-	-	-	-	-	-
<b>ИТОГО:</b>		<b>95,9</b>	<b>96</b>	<b>100</b>	<b>92,5</b>	<b>100</b>	<b>100</b>	<b>100</b>	<b>100</b>	<b>100</b>	<b>100</b>

# ГОТОВНОСТЬ ТЕХУСЛОВИЙ ДЛЯ СТРОИТЕЛЬСТВА ОБЪЕКТОВ ПО ПРОГРАММАМ НА 2022 г.



№	МО РТ	Среднее по МО, %	Строительство									
			ФАП, ПАО, ОВОП	Объектов здравоохранения (стационары)	Объектов здравоохранения первичного звена	Зданий (помещений) исп.комитетов (Советов) поселений	УСП / лыжные базы / футбольные манежи	Пунктов комплексного обслуживания населения	Детские сады	МФЦ (сельские клубы)	Здания, подведомственного Минлесхоз РТ	
1	Пестречинский	0	0	-	0	-	-	-	-	-	-	-
2	Альметьевский	41	-	-	41	-	-	-	-	-	-	-
3	Мензелинский	60	-	-	80	-	67	-	-	-	-	33
4	Арский	67	17	-	100	-	-	100	-	50	-	-
5	Кайбицкий	67	-	-	67	-	-	-	-	-	-	-
6	г.Казань	68	-	0	100	-	100	-	71	-	-	-
7	Высокогорский	76	80	-	67	-	80	-	-	-	-	-
8	Камско-Устьинский	77	-	-	83	-	80	67	-	-	-	-
9	Актанышский	80	-	40	100	-	-	100	-	-	-	-
10	Тетюшский	80	80	-	-	-	-	-	-	-	-	-
11	Верхнеуслонский	84	-	-	67	100	-	-	-	-	-	-
12	Рыбно-Слободский	84	75	-	92	-	-	-	-	-	-	-
13	Новошешминский	85	-	-	70	100	-	-	-	-	-	-
14	Мамадышский	86	-	-	100	-	60	100	-	83	-	-
15	Бавлинский	92	-	-	83	-	-	-	-	100	-	-
<b>ИТОГО:</b>		<b>89,5</b>	<b>86</b>	<b>47</b>	<b>88,6</b>	<b>100</b>	<b>87</b>	<b>97</b>	<b>71</b>	<b>83</b>	<b>33</b>	

# ГОТОВНОСТЬ ТЕХУСЛОВИЙ ДЛЯ СТРОИТЕЛЬСТВА ОБЪЕКТОВ ПО ПРОГРАММАМ НА 2022 г.



№	МО РТ	Среднее по МО, %	Строительство								
			ФАП, ПАО, ОВОП	Объектов здравоохранения (стационары)	Объектов здравоохранения первичного звена	Зданий (помещений) исп.комитетов (Советов) поселений	УСП / лыжные базы / футбольные манежи	Пунктов комплексного обслуживания населения	Детские сады	МФЦ (сельские клубы)	Здания, подведомственного Минлесхоз РТ
16	Зеленодольский	94	0	-	100	-	-	100	-	83	-
17	Нурлатский	98	-	-	92	100	100	100	-	-	-
18	Лаишевский	100	100	-	-	-	-	-	-	-	-
19	Агрызский	100	100	-	-	-	-	-	-	-	-
20	Азнакаевский	100	-	-	100	-	-	-	-	-	-
21	Аксубаевский	100	100	-	-	-	-	-	-	-	-
22	Алексеевский	100	100	-	100	100	-	100	-	-	-
23	Алькеевский	100	100	-	-	-	-	100	-	-	-
24	Апастовский	100	100	-	100	-	-	-	-	-	-
25	Атнинский	100	100	-	-	100	-	-	-	-	-
26	Балтасинский	100	-	-	100	-	-	100	-	-	-
27	Бугульминский	100	-	-	100	-	-	-	-	-	-
28	Буинский	100	100	-	-	-	100	-	-	-	-
29	Дрожжановский	100	100	-	-	-	-	100	-	100	-
30	Елабужский	100	100	-	-	100	100	-	-	-	-
<b>ИТОГО:</b>		<b>89,5</b>	<b>86</b>	<b>47</b>	<b>88,6</b>	<b>100</b>	<b>87</b>	<b>97</b>	<b>71</b>	<b>83</b>	<b>33</b>



# ГОТОВНОСТЬ ТЕХУСЛОВИЙ ДЛЯ СТРОИТЕЛЬСТВА ОБЪЕКТОВ ПО ПРОГРАММАМ НА 2022 г.



№	МО РТ	Среднее по МО, %	Строительство								
			ФАП, ПАО, ОВОП	Объектов здравоохранения (стационары)	Объектов здравоохранения первичного звена	Зданий (помещений) исп.комитетов (Советов) поселений	УСП / лыжные базы / футбольные манежи	Пунктов комплексного обслуживания населения	Детские сады	МФЦ (сельские клубы)	Здания, подведомственного Минлесхоз РТ
31	Заинский	100	100	-	100	-	-	-	-	-	-
32	Кукморский	100	100	-	-	-	-	-	-	-	-
33	Лениногорский	100	-	-	100	-	-	-	-	-	-
34	Менделеевский	100	100	-	-	100	-	100	-	-	-
35	Нижнекамский	100	-	-	100	100	-	-	-	-	-
36	Сабинский	100	100	-	100	-	-	-	-	-	-
37	Сармановский	100	100	-	100	100	100	-	-	-	-
38	Спасский	100	100	-	-	-	-	100	-	-	-
39	Тукаевский	100	-	-	100	-	-	100	-	-	-
40	Тюлячинский	100	-	-	100	-	-	-	-	-	-
41	Черемшанский	100	100	-	-	-	-	-	-	-	-
42	Чистопольский	100	-	100	100	-	-	-	-	-	-
43	Ютазинский	100	100	-	-	-	-	-	-	-	-
44	г.Набережные Челны	100	-	-	100	-	-	-	-	-	-
45	Муслюмовский	-	-	-	-	-	-	-	-	-	-
<b>ИТОГО:</b>		<b>89,5</b>	<b>86</b>	<b>47</b>	<b>88,6</b>	<b>100</b>	<b>87</b>	<b>97</b>	<b>71</b>	<b>83</b>	<b>33</b>

# ГОТОВНОСТЬ ТЕХНИЧЕСКИХ ЗАДАНИЙ ДЛЯ ОБЪЕКТОВ ПО ПРОГРАММАМ НА 2022 г.



№	МО РТ	СРЕДНЕЕ ПО МО, %	СТРОИТЕЛЬСТВО / КАПИТАЛЬНЫЙ РЕМОНТ		
			КАПРЕМОНТ ОБЪЕКТОВ ОБРАЗОВАНИЯ (РФ+РТ)	ФОРМИРОВАНИЕ ГОРОДСКОЙ СРЕДЫ (РТ)	МФЦ (СЕЛЬСКИЕ КЛУБЫ) (РФ+РТ)
1	Агрызский	0	0	0	-
2	Алексеевский	0	0	-	-
3	Алькеевский	0	-	0	-
4	Апастовский	0	0	0	-
5	Арский	0	-	0	0
6	Атнинский	0	-	0	-
7	Бавлинский	0	-	0	0
8	Балтасинский	0	-	0	-
9	Верхнеуслонский	0	-	0	-
10	Высокогорский	0	-	0	-
11	Дрожжановский	0	0	0	0
12	Заинский	0	-	0	-
13	Кайбицкий	0	0	0	-
14	Камско-Устьинский	0	-	0	-
15	Лаишевский	0	0	0	-
<b>ИТОГО:</b>		<b>7,9</b>	<b>15</b>	<b>0</b>	<b>20</b>

# ГОТОВНОСТЬ ТЕХНИЧЕСКИХ ЗАДАНИЙ ДЛЯ ОБЪЕКТОВ ПО ПРОГРАММАМ НА 2022 г.



№	МО РТ	СРЕДНЕЕ ПО МО, %	СТРОИТЕЛЬСТВО / КАПИТАЛЬНЫЙ РЕМОНТ		
			КАПРЕМОНТ ОБЪЕКТОВ ОБРАЗОВАНИЯ (РФ+РТ)	ФОРМИРОВАНИЕ ГОРОДСКОЙ СРЕДЫ (РТ)	МФЦ (СЕЛЬСКИЕ КЛУБЫ) (РФ+РТ)
16	Мамадышский	0	0	-	0
17	Мензелинский	0	0	-	-
18	Муслюмовский	0	0	-	-
19	Нурлатский	0	0	-	-
20	Рыбно-Слободский	0	0	0	-
21	Тукаевский	0	-	0	-
22	Черемшанский	0	0	-	-
23	Ютазинский	0	0	0	-
24	Нижнекамский	15	30	0	-
25	Новошешминский	17	33	0	-
26	Спасский	25	50	0	-
27	Альметьевский	30	30	-	-
28	Зеленодольский	50	-	0	100
29	Кукморский	50	50	-	-
30	г.Казань	50	100	0	-
	<b>ИТОГО:</b>	<b>7,9</b>	<b>15</b>	<b>0</b>	<b>20</b>



# ГОТОВНОСТЬ ДОКУМЕНТОВ ПО ЗЕМЕЛЬНЫМ УЧАСТКАМ ПО ОБЪЕКТАМ ГУИС НА 2022 г.



№	МО РТ	Водоснабжение	Водоотведение
1	Новошешминский	100,0	0,0
2	Тюлячинский	100,0	0,0
3	Спасский	100,0	100,0
4	Зеленодольский	100,0	100,0
5	Апастовский	100,0	100,0
6	Высокогорский	100,0	100,0
7	Елабужский	100,0	100,0
8	Кайбицкий	100,0	100,0
9	Камско-Устьинский	100,0	100,0
10	Мензелинский	100,0	100,0
11	Рыбно-Слободский	100,0	100,0
12	Сабинский	100,0	100,0
13	Ютазинский	100,0	100,0
14	Лаишевский	100,0	100,0
15	Агрызский	100,0	-
<b>ИТОГО ПО РТ:</b>		<b>100</b>	<b>85,7</b>

# ГОТОВНОСТЬ ДОКУМЕНТОВ ПО ЗЕМЕЛЬНЫМ УЧАСТКАМ ПО ОБЪЕКТАМ ГУИС НА 2022 г.



№	МО РТ	Водоснабжение	Водоотведение
16	Азнакаевский	100,0	-
17	Аксубаевский	100,0	-
18	Актанышский	100,0	-
19	Алексеевский	100,0	-
20	Алькеевский	100,0	-
21	Альметьевский	100,0	-
22	Арский	100,0	-
23	Атнинский	100,0	-
24	Бавлинский	100,0	-
25	Балтасинский	100,0	-
26	Бугульминский	100,0	-
27	Буинский	100,0	-
28	Верхнеуслонский	100,0	-
29	Дрожжановский	100,0	-
30	Заинский	100,0	-
<b>ИТОГО ПО РТ:</b>		<b>100</b>	<b>85,7</b>

# ГОТОВНОСТЬ ДОКУМЕНТОВ ПО ЗЕМЕЛЬНЫМ УЧАСТКАМ ПО ОБЪЕКТАМ ГУИС НА 2022 г.



№	МО РТ	Водоснабжение	Водоотведение
31	Кукморский	100,0	-
32	Лениногорский	100,0	-
33	Мамадышский	100,0	-
34	Менделеевский	100,0	-
35	Муслюмовский	100,0	-
36	г.Набережные Челны	100,0	-
37	Нижнекамский	100,0	-
38	Нурлатский	100,0	-
39	Пестречинский	100,0	-
40	Сармановский	100,0	-
41	Тетюшский	100,0	-
42	Тукаевский	100,0	-
43	Черемшанский	100,0	-
44	Чистопольский	100,0	-
45	г.Казань	100,0	-
<b>ИТОГО ПО РТ:</b>		<b>100</b>	<b>85,7</b>



# ГОТОВНОСТЬ ТЕХУСЛОВИЙ И ПАСПОРТОВ БТИ ПО ОБЪЕКТАМ ГУИС НА 2022 г.



№	МО РТ	СРЕДНЕЕ ПО МО, %	ВОДОСНАБЖЕНИЕ	ВОДООТВЕДЕНИЕ	КОТЛЫ В БЮДЖЕТНЫХ УЧРЕЖДЕНИЯХ		ИНДИВИДУАЛЬНЫЕ КОТЛЫ	
			ТЕХУСЛОВИЯ	ТЕХУСЛОВИЯ	ТЕХУСЛОВИЯ	ПАСПОРТА БТИ	ТЕХУСЛОВИЯ	ПАСПОРТА БТИ
1	Бугульминский	40,0	100,0	-	0,0	100,0	0,0	0,0
2	Агрызский	50,0	100,0	-	0,0	100,0	0,0	-
3	Тюлячинский	50,0	100,0	0,0	0,0	100,0	-	-
4	Лениногорский	60,0	100,0	-	100,0	100,0	0,0	0,0
5	Сабинский	66,0	100,0	100,0	100,0	100,0	0,0	0,0
6	Аксубаевский	66,7	100,0	-	0,0	100,0	-	-
7	Арский	66,7	100,0	-	0,0	100,0	-	-
8	Балтасинский	66,7	100,0	-	0,0	100,0	-	-
9	Верхнийуслонский	66,7	100,0	-	0,0	100,0	-	-
10	Тетюшский	66,7	100,0	-	0,0	100,0	-	-
11	Чистопольский	66,7	100,0	-	0,0	100,0	-	-
12	Высокогорский	75,0	100,0	100,0	0,0	100,0	-	-
13	Мензелинский	75,0	100,0	100,0	0,0	100,0	-	-
14	Муслюмовский	75,0	100,0	-	0,0	100,0	100,0	-
15	Новошешминский	75,0	100,0	0,0	100,0	100,0	-	-
<b>ИТОГО ПО РТ:</b>		<b>87,21</b>	<b>100,0</b>	<b>85,7</b>	<b>66,7</b>	<b>100,0</b>	<b>60,0</b>	<b>40,0</b>

# ГОТОВНОСТЬ ТЕХУСЛОВИЙ И ПАСПОРТОВ БТИ ПО ОБЪЕКТАМ ГУИС НА 2022 г.



№	МО РТ	СРЕДНЕЕ ПО МО, %	ВОДОСНАБЖЕНИЕ	ВОДООТВЕДЕНИЕ	КОТЛЫ В БЮДЖЕТНЫХ УЧРЕЖДЕНИЯХ		ИНДИВИДУАЛЬНЫЕ КОТЛЫ	
			ТЕХУСЛОВИЯ	ТЕХУСЛОВИЯ	ТЕХУСЛОВИЯ	ПАСПОРТА БТИ	ТЕХУСЛОВИЯ	ПАСПОРТА БТИ
16	Спасский	75,0	100,0	100,0	0,0	100,0	-	-
17	Рыбно-Слободский	83,3	100,0	100,0	0,0	100,0	100,0	100,0
18	Камско-Устьинский	100,0	100,0	100,0	100,0	100,0	-	-
19	Зеленодольский	100,0	100,0	100,0	100,0	100,0	100,0	100,0
20	Лаишевский	100,0	100,0	100,0	100,0	100,0	-	-
21	Азнакаевский	100,0	100,0	-	100,0	100,0	-	-
22	Актанышский	100,0	100,0	-	100,0	100,0	-	-
23	Алексеевский	100,0	100,0	-	100,0	100,0	-	-
24	Алькеевский	100,0	100,0	-	100,0	100,0	-	-
25	Альметьевский	100,0	100,0	-	100,0	100,0	-	-
26	Апастовский	100,0	100,0	100,0	100,0	100,0	-	-
27	Атнинский	100,0	100,0	-	100,0	100,0	-	-
28	Бавлинский	100,0	100,0	-	100,0	100,0	-	-
29	Буинский	100,0	100,0	-	100,0	100,0	-	-
30	Дрожжановский	100,0	100,0	-	100,0	100,0	-	-
<b>ИТОГО ПО РТ:</b>		<b>87,21</b>	<b>100,0</b>	<b>85,7</b>	<b>66,7</b>	<b>100,0</b>	<b>60,0</b>	<b>40,0</b>

# ГОТОВНОСТЬ ТЕХУСЛОВИЙ И ПАСПОРТОВ БТИ ПО ОБЪЕКТАМ ГУИС НА 2022 г.



№	МО РТ	СРЕДНЕЕ ПО МО, %	ВОДОСНАБЖЕНИЕ	ВОДООТВЕДЕНИЕ	КОТЛЫ В БЮДЖЕТНЫХ УЧРЕЖДЕНИЯХ		ИНДИВИДУАЛЬНЫЕ КОТЛЫ	
			ТЕХУСЛОВИЯ	ТЕХУСЛОВИЯ	ТЕХУСЛОВИЯ	ПАСПОРТА БТИ	ТЕХУСЛОВИЯ	ПАСПОРТА БТИ
31	Елабужский	100,0	100,0	100,0	100,0	100,0	100,0	-
32	Заинский	100,0	100,0	-	100,0	100,0	-	-
33	Кайбицкий	100,0	100,0	100,0	100,0	100,0	-	-
34	Кукморский	100,0	100,0	-	100,0	100,0	-	-
35	Мамадышский	100,0	100,0	-	100,0	100,0	-	-
36	Менделеевский	100,0	100,0	-	-	-	-	-
37	г.Набержные Челны	100,0	100,0	-	-	-	-	-
38	Нижнекамский	100,0	100,0	-	100,0	100,0	-	-
39	Нурлатский	100,0	100,0	-	100,0	100,0	-	-
40	Пестречинский	100,0	100,0	-	100,0	100,0	100,0	-
41	Сармановский	100,0	100,0	-	100,0	100,0	-	-
42	Тукаевский	100,0	100,0	-	100,0	100,0	100,0	-
43	Черемшанский	100,0	100,0	-	100,0	100,0	-	-
44	г.Казань	100,0	100,0	-	-	-	-	-
45	Ютазинский	100,0	100,0	100,0	100,0	100,0	-	-
<b>ИТОГО ПО РТ:</b>		<b>87,21</b>	<b>100,0</b>	<b>85,7</b>	<b>66,7</b>	<b>100,0</b>	<b>60,0</b>	<b>40,0</b>



# ПРОГРАММА КАПИТАЛЬНОГО РЕМОНТА МНОГОКВАРТИРНЫХ ДОМОВ


НА 2022 г.




42<sup>МО</sup>

769


ДОМОВ,



БЮДЖЕТ РТ



МЕСТНЫЙ БЮДЖЕТ



СОБСТВЕННИКИ  
ПОМЕЩЕНИЙ

# КАПИТАЛЬНЫЙ РЕМОНТ МНОГОКВАРТИРНЫХ ДОМОВ В РАЗРЕЗЕ МО



№	МО	Количество домов	Лимит, млн.руб
1	Агрызский	10	32,75
2	Азнакаевский	21	92,63
3	Аксубаевский	4	7,65
4	Актанышский	2	10,66
5	Алексеевский	4	10,49
6	Алькеевский	1	2,73
7	Альметьевский	38	358,48
8	Апастовский	1	4,29
9	Арский	6	21,57
10	Бавлинский	6	39,82
11	Балтасинский	1	4,91
12	Бугульминский	21	214,12
13	Буинский	6	24,35
14	Верхнеуслонский	2	7,27
15	Высокогорский	8	36,40
16	г . Казань	171	2 131,10
17	г.Набережные Челны	129	1 387,43
18	Елабужский	23	155,20
19	Заинский	14	93,63
20	Зеленодольский	33	287,00
21	Камско-Устьинский	3	11,18

№	МО	Количество домов	Лимит, млн.руб
22	Кукморский	4	21,78
23	Лаишевский	10	22,33
24	Лениногорский	25	145,66
25	Мамадышский	2	23,34
26	Менделеевский	8	56,04
27	Мензелинский	5	22,86
28	Муслюмовский	3	7,12
29	Нижнекамский	111	804,28
30	Новошешминский	2	4,98
31	Нурлатский	11	59,86
32	Пестречинский	20	72,02
33	Рыбно-Слободский	3	6,78
34	Сабинский	12	19,20
35	Сармановский	13	42,78
36	Спасский	2	7,89
37	Тетюшский	1	12,14
38	Тукаевский	10	39,69
39	Тюлячинский	1	1,96
40	Черемшанский	4	3,61
41	Чистопольский	10	112,41
42	Ютазинский	8	21,50
<b>ИТОГО:</b>		<b>769</b>	<b>6 441,89</b>

# КАПИТАЛЬНЫЙ РЕМОНТ МНОГОКВАРТИРНЫХ ДОМОВ

## ИНФОРМАЦИЯ О ПОДГОТОВКЕ ДОКУМЕНТАЦИИ НА ТОРГИ



№ п/п	Предмет закупки	Кол-во домов всего	В том числе
			Не представлены документы в Фонд
<b>Итого</b>		<b>769</b>	<b>177</b>
<b>1</b>	<b>ПСД и СМР</b>	<b>746</b>	<ol style="list-style-type: none"> <li>1. Менделеевск – 8 (из 8 МКД)</li> <li>2. г.Казань – 150 (из 150 МКД)</li> </ol>
<b>2</b>	<b>СМР</b>	<b>23</b>	<ol style="list-style-type: none"> <li>1. г.Казань – 16 (из 16 МКД)</li> <li>2. Пестречинский – 2 (из 2 МКД)</li> <li>3. Сабинский – 1 (из 1 МКД)</li> </ol>



# ПРИОБРЕТЕНИЕ КОММУНАЛЬНОЙ ТЕХНИКИ



**360**

единиц техники приобретено  
для коммунальных предприятий  
(2017 – 2019 гг.)

**1,5** млрд.руб.

общая стоимость  
закупленной техники



**155**

единиц техники приобретено  
для коммунальных предприятий  
(2021 г.)

**1,1** млрд.руб.

общая стоимость  
закупленной техники





# СИТУАЦИОННЫЙ ЦЕНТР ПО КОНТРОЛЮ ЗА КОММУНАЛЬНОЙ ТЕХНИКОЙ



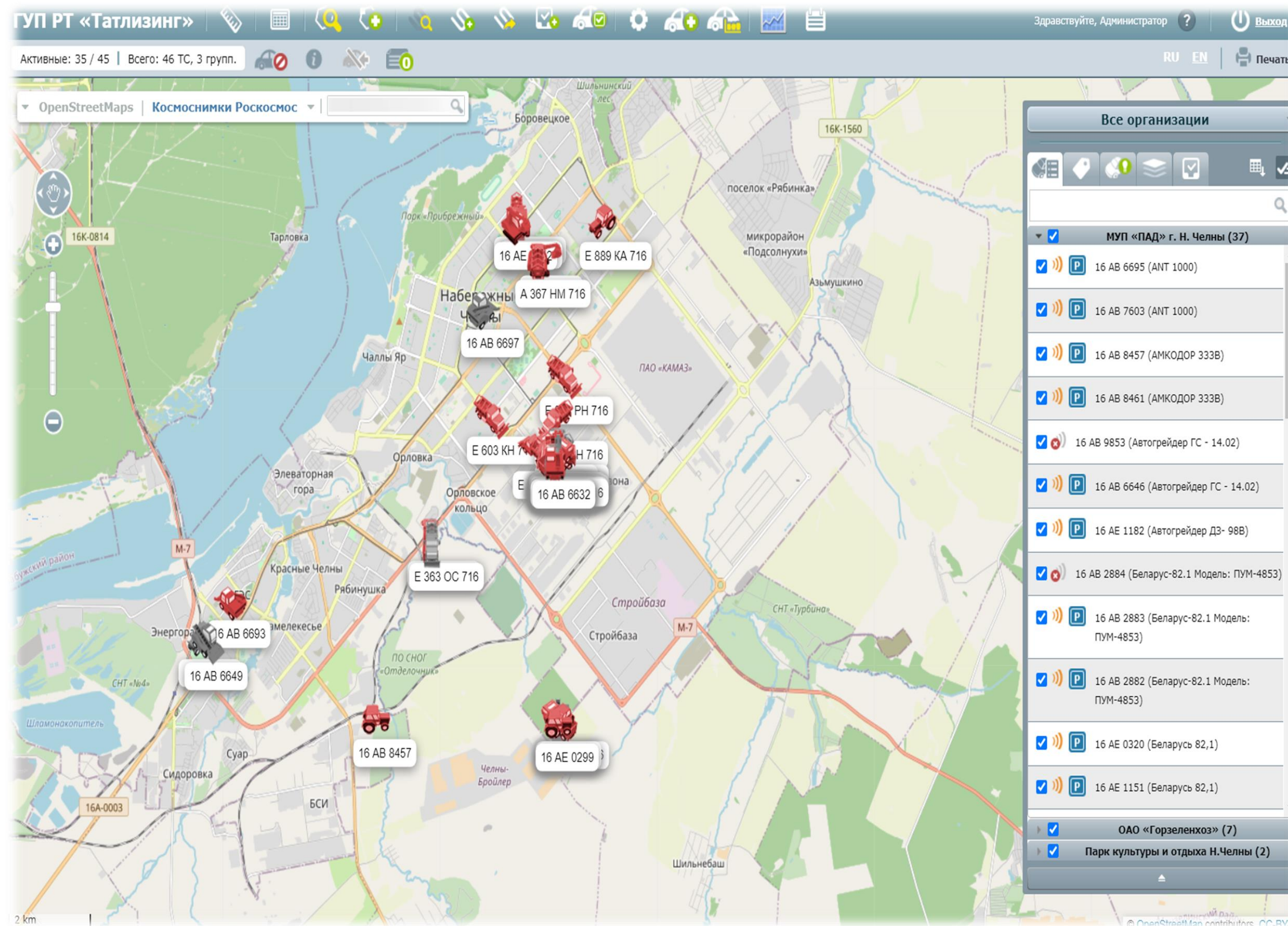
КОНТРОЛЬ ПЕРЕМЕЩЕНИЯ  
ТРАНСПОРТА

ПОЛУЧЕНИЕ СВЕДЕНИЙ  
ПО ПРОБЕГУ

КОНТРОЛЬ СКОРОСТНОГО  
РЕЖИМА


МОНИТОРИНГ СОСТОЯНИЯ  
ТЕХНИКИ

КОНТРОЛЬ ГАРАЖНОГО  
ХРАНЕНИЯ







# МЕРОПРИЯТИЯ ПО ОБЕСПЕЧЕНИЮ ГАРАНТИРОВАННОЙ ЦЕЛЕВОЙ И ДОБРОСОВЕСТНОЙ ЭКСПЛУАТАЦИИ СПЕЦТЕХНИКИ




**Ежедневно проводится мониторинг перемещения техники с помощью системы ГЛОНАСС**



**Ежемесячно эксплуатирующие организации направляют отчеты о состоянии техники, километражу и моточасам**



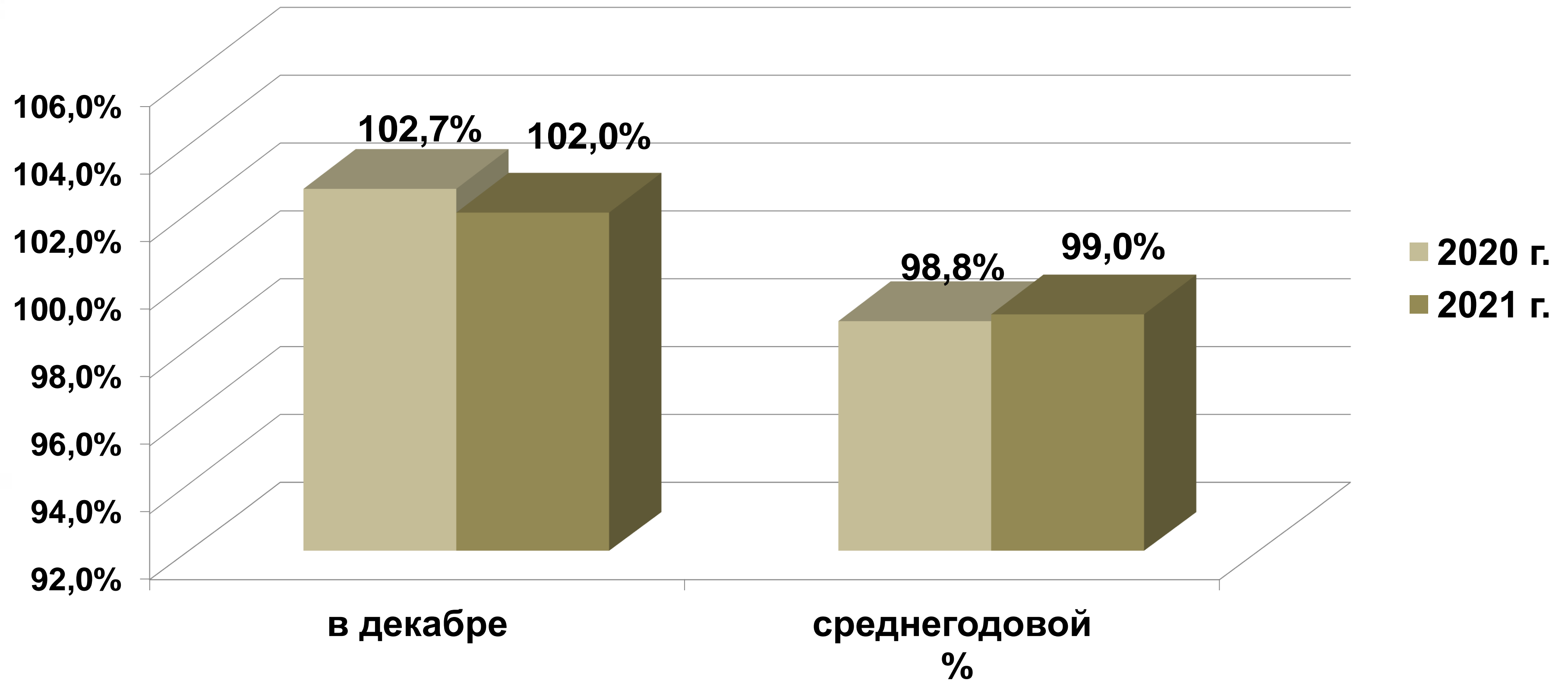
**Ежегодно (не менее двух раз в год) осуществляются выезды на места пребывания техники**



**Ежегодно проводятся заседания балансовой комиссии с участием представителей муниципальных районов**



# СРАВНЕНИЕ ПЛАТЕЖНОЙ ДИСЦИПЛИНЫ НАСЕЛЕНИЯ ЗА ЖИЛИЩНО-КОММУНАЛЬНЫЕ УСЛУГИ В 2021 г. (НА 01.01.2022 г.)



# УРОВЕНЬ СОБИРАЕМОСТИ ПЛАТЕЖЕЙ НАСЕЛЕНИЯ ЗА ЖИЛИЩНО-КОММУНАЛЬНЫЕ УСЛУГИ

НА 01.01.2022 г.



№	МО РТ	УРОВЕНЬ СОБИРАЕМОСТИ	
		В ДЕКАБРЕ 2021	СРЕДНЕГОДОВОЙ (ЯНВАРЬ-ДЕКАБРЬ 2021)
1	Зеленодольский	102,1%	96,7%
2	Пестречинский	104,4%	97,7%
3	Агрызский	102,3%	97,8%
4	Заинский	100,5%	97,9%
5	Лениногорский	99,6%	98,0%
6	Дрожжановский	106,9%	98,2%
7	Азнакаевский	100,8%	98,2%
8	Нурлатский	100,9%	98,3%
9	Муслюмовский	112,9%	98,3%
10	Кайбицкий	105,8%	98,3%
11	Буинский	104,9%	98,4%
12	Апастовский	105,0%	98,5%
13	Менделеевский	98,8%	98,5%
14	Высокогорский	108,4%	98,5%
15	г.Казань	103,2%	98,6%
<b>ВСЕГО по РТ</b>		<b>102,0%</b>	<b>99,0%</b>

# УРОВЕНЬ СОБИРАЕМОСТИ ПЛАТЕЖЕЙ НАСЕЛЕНИЯ ЗА ЖИЛИЩНО-КОММУНАЛЬНЫЕ УСЛУГИ

НА 01.01.2022 г.



№	МО РТ	УРОВЕНЬ СОБИРАЕМОСТИ	
		В ДЕКАБРЕ 2021	СРЕДНЕГОДОВОЙ (ЯНВАРЬ-ДЕКАБРЬ 2021)
16	Лаишевский	108,1%	98,6%
17	Кукморский	104,0%	98,6%
18	Ютазинский	104,5%	98,6%
19	Мамадышский	102,5%	98,7%
20	Алексеевский	104,8%	98,7%
21	Рыбно-Слободский	108,0%	98,8%
22	Спасский	101,1%	98,8%
23	Бавлинский	102,5%	98,8%
24	Новошешминский	107,0%	98,8%
25	Тетюшский	105,5%	98,9%
26	Аксубаевский	106,0%	98,9%
27	Сабинский	103,2%	99,0%
28	Камско-Устьинский	102,8%	99,0%
29	Арский	106,7%	99,0%
30	Актанышский	105,6%	99,2%
<b>ВСЕГО по РТ</b>		<b>102,0%</b>	<b>99,0%</b>



# УРОВЕНЬ СОБИРАЕМОСТИ ПЛАТЕЖЕЙ НАСЕЛЕНИЯ ЗА ЖИЛИЩНО-КОММУНАЛЬНЫЕ УСЛУГИ

НА 01.01.2022 г.

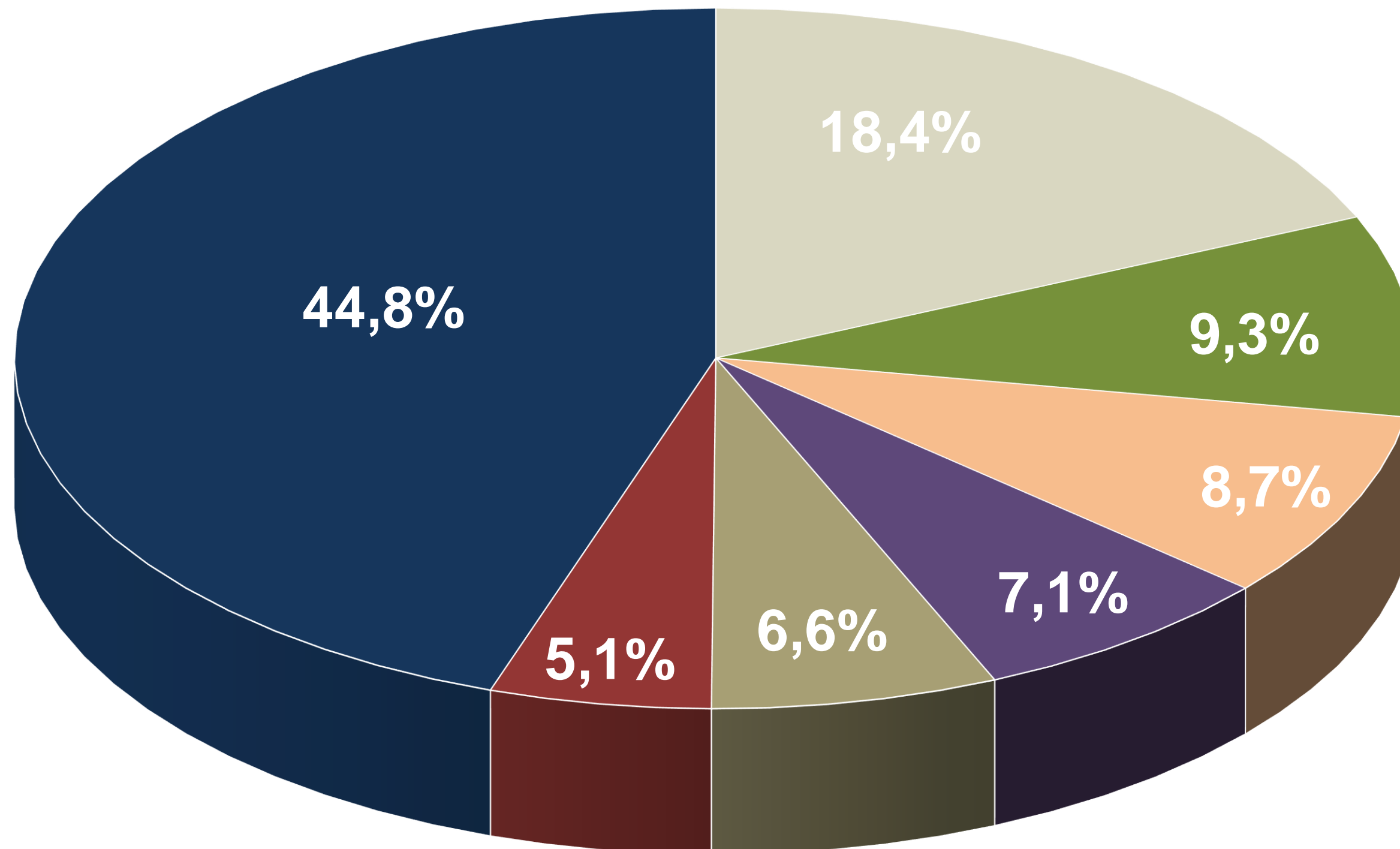


№	МО РТ	УРОВЕНЬ СОБИРАЕМОСТИ	
		В ДЕКАБРЕ 2021	СРЕДНЕГОДОВОЙ (ЯНВАРЬ-ДЕКАБРЬ 2021)
31	Тукаевский	101,1%	99,3%
32	Нижнекамский	100,0%	99,3%
33	Атнинский	104,0%	99,4%
34	Сармановский	101,8%	99,4%
35	Мензелинский	105,6%	99,5%
36	Елабужский	102,1%	99,5%
37	г.Набережные Челны	99,7%	99,5%
38	Чистопольский	106,2%	99,5%
39	Балтасинский	102,4%	99,7%
40	Тюлячинский	108,0%	99,7%
41	Черемшанский	104,0%	99,7%
42	Верхнеуслонский	105,9%	99,8%
43	Алькеевский	104,5%	99,8%
44	Бугульминский	102,2%	100,6%
45	Альметьевский	102,0%	101,3%
<b>ВСЕГО по РТ</b>		<b>102,0%</b>	<b>99,0%</b>

# СТРУКТУРА ЗАДОЛЖЕННОСТИ ПЛАТЕЖЕЙ НАСЕЛЕНИЯ ЗА ЖКУ НА 01.01.2022 г.



7 млрд. 994 млн. рублей



- Отопление
- Электроснабжение
- Горячая вода
- Водоснабжение
- Обращение с ТКО
- Водоотведение
- Жилищные услуги

# ОТНОШЕНИЕ ЗАДОЛЖЕННОСТИ ПЛАТЕЖЕЙ НАСЕЛЕНИЯ ЗА ЖИЛИЩНО-КОММУНАЛЬНЫЕ УСЛУГИ НА 01.01.2022 г.



№	МО РТ	ОТНОШЕНИЕ ЗАДОЛЖЕННОСТИ К СРЕДНЕМЕС.НАЧИСЛЕНИЮ	СРЕДНЕГОДОВОЙ (ЯНВАРЬ - ДЕКАБРЬ 2021)
1	Зеленодольский	2,78	96,7%
2	Агрызский	2,56	97,8%
3	Бугульминский	2,35	100,6%
4	г.Казань	2,12	98,6%
5	Альметьевский	2,11	101,3%
6	Азнакаевский	2,03	98,2%
7	Бавлинский	1,94	98,8%
8	Лениногорский	1,92	98,0%
9	Менделеевский	1,88	98,5%
10	Заинский	1,78	97,9%
11	Спасский	1,62	98,8%
12	Сармановский	1,48	99,4%
13	Елабужский	1,35	99,5%
14	Верхнеуслонский	1,32	99,8%
15	Нижнекамский	1,31	99,3%
<b>ВСЕГО по РТ</b>		<b>1,70</b>	<b>99,0%</b>



# ОТНОШЕНИЕ ЗАДОЛЖЕННОСТИ ПЛАТЕЖЕЙ НАСЕЛЕНИЯ ЗА ЖИЛИЩНО-КОММУНАЛЬНЫЕ УСЛУГИ НА 01.01.2022 г.



№	МО РТ	ОТНОШЕНИЕ ЗАДОЛЖЕННОСТИ К СРЕДНЕМЕС.НАЧИСЛЕНИЮ	СРЕДНЕГОДОВОЙ (ЯНВАРЬ - ДЕКАБРЬ 2021)
16	Пестречинский	1,25	97,7%
17	Нурлатский	1,20	98,3%
18	Буинский	1,19	98,4%
19	Кукморский	1,18	98,6%
20	Мензелинский	1,16	99,5%
21	г.Набережные Челны	1,15	99,5%
22	Ютазинский	1,14	98,6%
23	Актанышский	1,11	99,2%
24	Мамадышский	1,08	98,7%
25	Чистопольский	1,05	99,5%
26	Тетюшский	1,02	98,9%
27	Алексеевский	0,97	98,7%
28	Тукаевский	0,94	99,3%
29	Лаишевский	0,91	98,6%
30	Аксубаевский	0,79	98,9%
<b>ВСЕГО по РТ</b>		<b>1,70</b>	<b>99,0%</b>

# ОТНОШЕНИЕ ЗАДОЛЖЕННОСТИ ПЛАТЕЖЕЙ НАСЕЛЕНИЯ ЗА ЖИЛИЩНО-КОММУНАЛЬНЫЕ УСЛУГИ НА 01.01.2022 г.



№	МО РТ	ОТНОШЕНИЕ ЗАДОЛЖЕННОСТИ К СРЕДНЕМЕС.НАЧИСЛЕНИЮ	СРЕДНЕГОДОВОЙ (ЯНВАРЬ - ДЕКАБРЬ 2021)
31	Кайбицкий	0,79	98,3%
32	Камско-Устьинский	0,78	99,0%
33	Высокогорский	0,77	98,5%
34	Новошешминский	0,71	98,8%
35	Дрожжановский	0,65	98,2%
36	Апастовский	0,63	98,5%
37	Рыбно-Слободский	0,62	98,8%
38	Арский	0,61	99,0%
39	Муслюмовский	0,60	98,3%
40	Балтасинский	0,60	99,7%
41	Сабинский	0,54	99,0%
42	Атнинский	0,53	99,4%
43	Тюлячинский	0,50	99,7%
44	Черемшанский	0,44	99,7%
45	Алькеевский	0,07	99,8%
<b>ВСЕГО по РТ</b>		<b>1,70</b>	<b>99,0%</b>

# ИНФОРМАЦИЯ О ДОЛЕ ПЛАТЕЖЕЙ НАСЕЛЕНИЯ ЗА ЖИЛИЩНО-КОММУНАЛЬНЫЕ УСЛУГИ, ПОСТУПАЮЩИХ В ЭЛЕКТРОННОМ ВИДЕ



НА 01.01.2021	НА 01.01.2022	ДИНАМИКА
62,4%	67,9%	↑ 5,5%



# СТАТИСТИКА ПО ЭЛЕКТРОННЫМ ПЛАТЕЖАМ НАСЕЛЕНИЯ ЗА ЖИЛИЩНО-КОММУНАЛЬНЫЕ УСЛУГИ НА 01.01.2022 г.



№	МО РТ	ВСЕГО ОТ ОБЩЕЙ СУММЫ ПЛАТЕЖЕЙ ЗА ЖКУ	В ТОМ ЧИСЛЕ:	
			ПОРТАЛ ГОСУСЛУГ	ЭЛ.УСТРОЙСТВА САМООБСЛУЖИВАНИЯ, ИНТЕРНЕТ-СИСТЕМЫ
1	Дрожжановский	30,95%	10,04%	20,90%
2	Кукморский	34,98%	10,04%	24,93%
3	Мамадышский	36,93%	15,57%	21,35%
4	Аксубаевский	39,12%	7,09%	32,03%
5	Атнинский	39,72%	7,32%	32,40%
6	Балтасинский	42,89%	10,84%	32,04%
7	Арский	44,68%	13,52%	31,15%
8	Алькеевский	45,57%	8,69%	36,88%
9	Апастовский	46,32%	8,08%	38,24%
10	Ютазинский	47,00%	10,81%	36,20%
11	Нурлатский	47,54%	14,68%	32,86%
12	Рыбно-Слободский	48,44%	10,94%	37,50%
13	Кайбицкий	48,63%	5,62%	43,01%
14	Спасский	49,29%	8,05%	41,24%
15	Черемшанский	50,14%	8,35%	41,80%
<b>ВСЕГО по РТ</b>		<b>67,9%</b>	<b>26,5%</b>	<b>41,4%</b>

# СТАТИСТИКА ПО ЭЛЕКТРОННЫМ ПЛАТЕЖАМ НАСЕЛЕНИЯ ЗА ЖИЛИЩНО-КОММУНАЛЬНЫЕ УСЛУГИ НА 01.01.2022 г.



№	МО РТ	ВСЕГО ОТ ОБЩЕЙ СУММЫ ПЛАТЕЖЕЙ ЗА ЖКУ	В ТОМ ЧИСЛЕ:	
			ПОРТАЛ ГОСУСЛУГ	ЭЛ.УСТРОЙСТВА САМООБСЛУЖИВАНИЯ, ИНТЕРНЕТ-СИСТЕМЫ
16	Буинский	50,60%	15,81%	34,79%
17	Тетюшский	50,86%	11,26%	39,60%
18	Камско-Устьинский	51,52%	17,08%	34,44%
19	Чистопольский	53,61%	24,07%	29,55%
20	Агрызский	53,77%	18,83%	34,93%
21	Тюлячинский	54,03%	16,33%	37,70%
22	Новошешминский	56,51%	17,13%	39,38%
23	Азнакаевский	57,35%	11,47%	45,88%
24	Актанышский	57,53%	11,59%	45,94%
25	Менделеевский	57,85%	26,99%	30,86%
26	Высокогорский	59,21%	15,09%	44,12%
27	Муслюмовский	59,87%	5,58%	54,28%
28	Заинский	60,11%	28,02%	32,08%
29	Елабужский	60,80%	24,28%	36,52%
30	Мензелинский	61,86%	11,46%	50,39%
<b>ВСЕГО по РТ</b>		<b>67,9%</b>	<b>26,5%</b>	<b>41,4%</b>



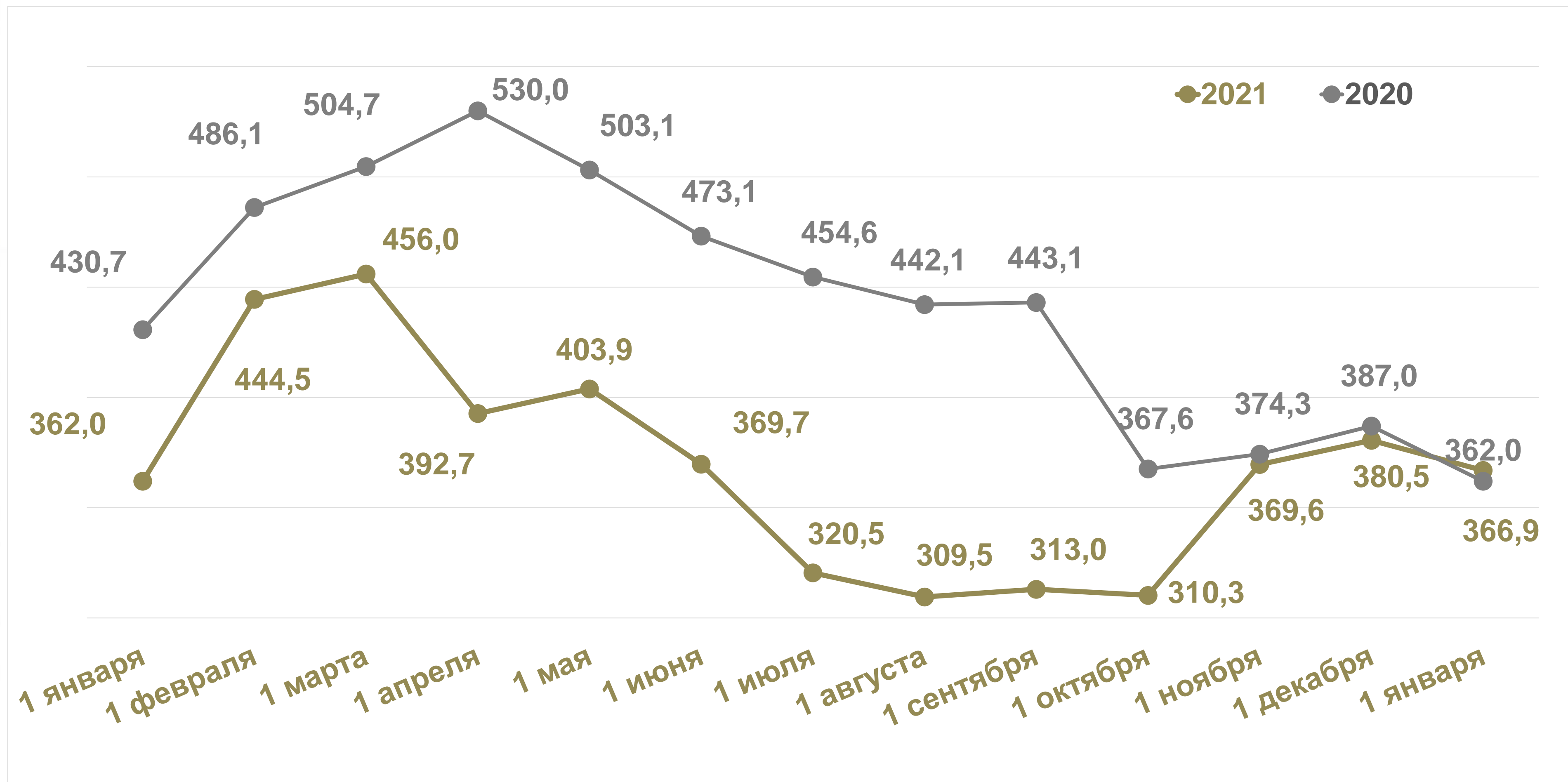
# СТАТИСТИКА ПО ЭЛЕКТРОННЫМ ПЛАТЕЖАМ НАСЕЛЕНИЯ ЗА ЖИЛИЩНО-КОММУНАЛЬНЫЕ УСЛУГИ НА 01.01.2022 г.



№	МО РТ	ВСЕГО ОТ ОБЩЕЙ СУММЫ ПЛАТЕЖЕЙ ЗА ЖКУ	В ТОМ ЧИСЛЕ:	
			ПОРТАЛ ГОСУСЛУГ	ЭЛ.УСТРОЙСТВА САМООБСЛУЖИВАНИЯ, ИНТЕРНЕТ-СИСТЕМЫ
31	Бугульминский	62,50%	18,14%	44,36%
32	Сабинский	63,34%	24,65%	38,70%
33	Пестречинский	63,73%	14,84%	48,89%
34	Лаишевский	63,82%	13,19%	50,63%
35	Алексеевский	64,15%	9,93%	54,21%
36	Верхнеуслонский	65,70%	15,88%	49,82%
37	Лениногорский	66,79%	19,61%	47,19%
38	г.Казань	67,02%	28,34%	38,68%
39	Сармановский	67,68%	7,12%	60,56%
40	Нижнекамск	68,71%	24,59%	44,12%
41	Бавлинский	68,95%	18,14%	50,82%
42	Зеленодольский	70,56%	12,99%	57,57%
43	Тукаевский	74,48%	19,61%	54,87%
44	г.Набережные Челны	76,60%	41,95%	34,65%
45	Альметьевский	80,05%	15,12%	64,93%
<b>ВСЕГО по РТ</b>		<b>67,9%</b>	<b>26,5%</b>	<b>41,4%</b>



# ЗАДОЛЖЕННОСТЬ ОРГАНИЗАЦИЙ ЖКК ЗА ПОТРЕБЛЕННЫЙ ГАЗ, млн.рублей

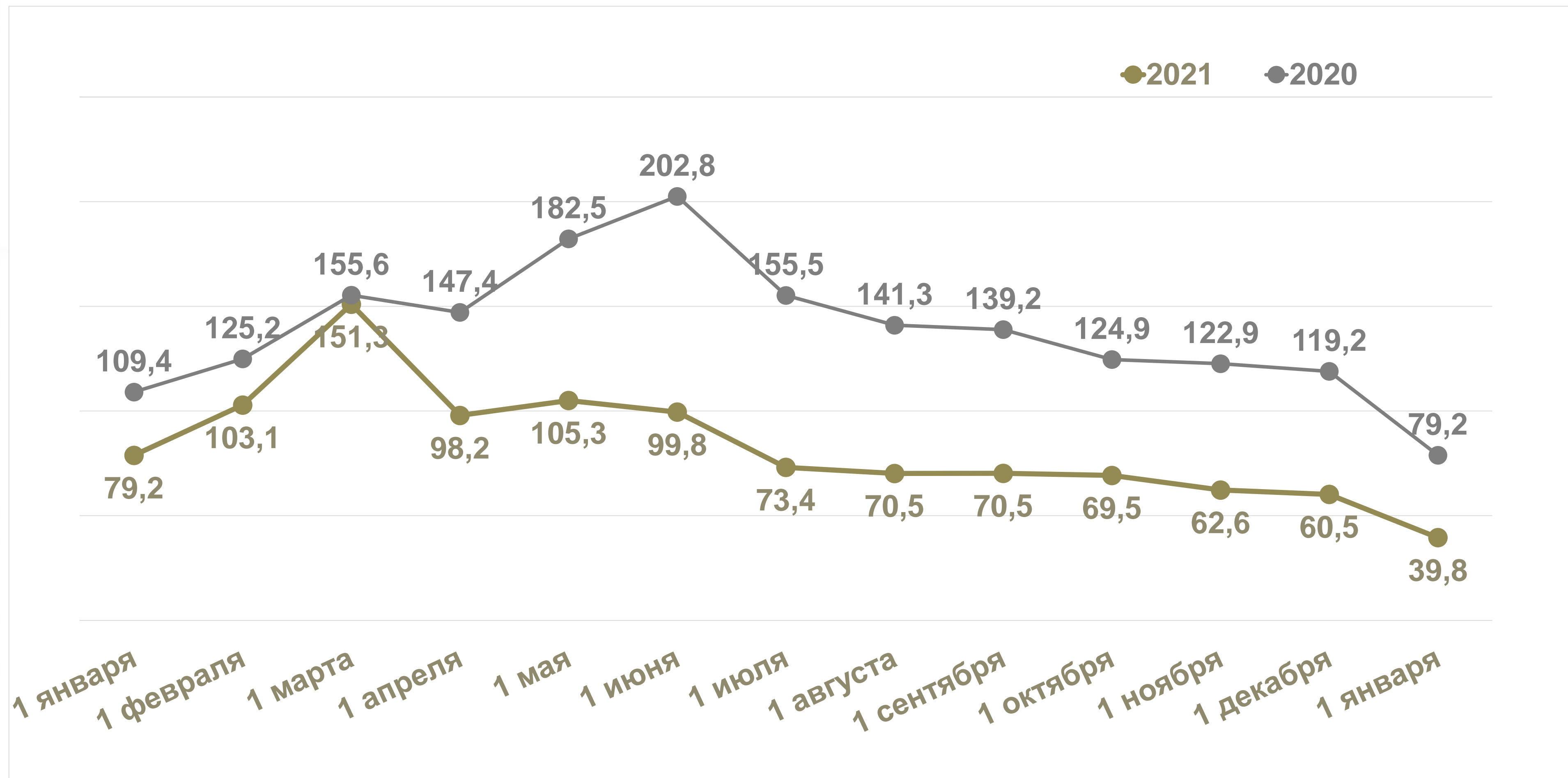


# ЗАДОЛЖЕННОСТЬ ОРГАНИЗАЦИЙ ЖКК ЗА ПОТРЕБЛЕННЫЙ ГАЗ, тыс.рублей



№	МО	НА 01.01.2021	НА 01.01.2022	ДИНАМИКА ЗА ГОД
1	Зеленодольский	151 867	150 932	-935
2	Агрызский	72 428	71 948	-480
3	г.Казань	51 843	52 559	716
4	Азнакаевский	25 774	37 174	11 400
5	Елабужский	47 576	32 809	-14 767
6	Нижнекамский	3 750	5 697	1 947
7	Менделеевский	2 425	5 524	3 099
8	Бавлинский	2 302	4 853	2 551
9	Верхнеуслонский	2 818	2 698	-120
10	Высокогорский	387	1 102	715
11	Муслюмовский	200	961	761
12	Актанышский	0	432	432
13	Альметьевский	0	200	200
14	Камско-Устьинский	229	32	-197
<b>ВСЕГО по РТ</b>		<b>362 014</b>	<b>366 921</b>	<b>4 907</b>

# ЗАДОЛЖЕННОСТЬ ОРГАНИЗАЦИЙ ЖКК ЗА ПОТРЕБЛЕННУЮ ЭЛЕКТРОЭНЕРГИЮ, млн.рублей





# ЗАДОЛЖЕННОСТЬ ОРГАНИЗАЦИЙ КОММУНАЛЬНОГО КОМПЛЕКСА ЗА ПОТРЕБЛЕННУЮ ЭЛЕКТРОЭНЕРГИЮ, тыс.рублей



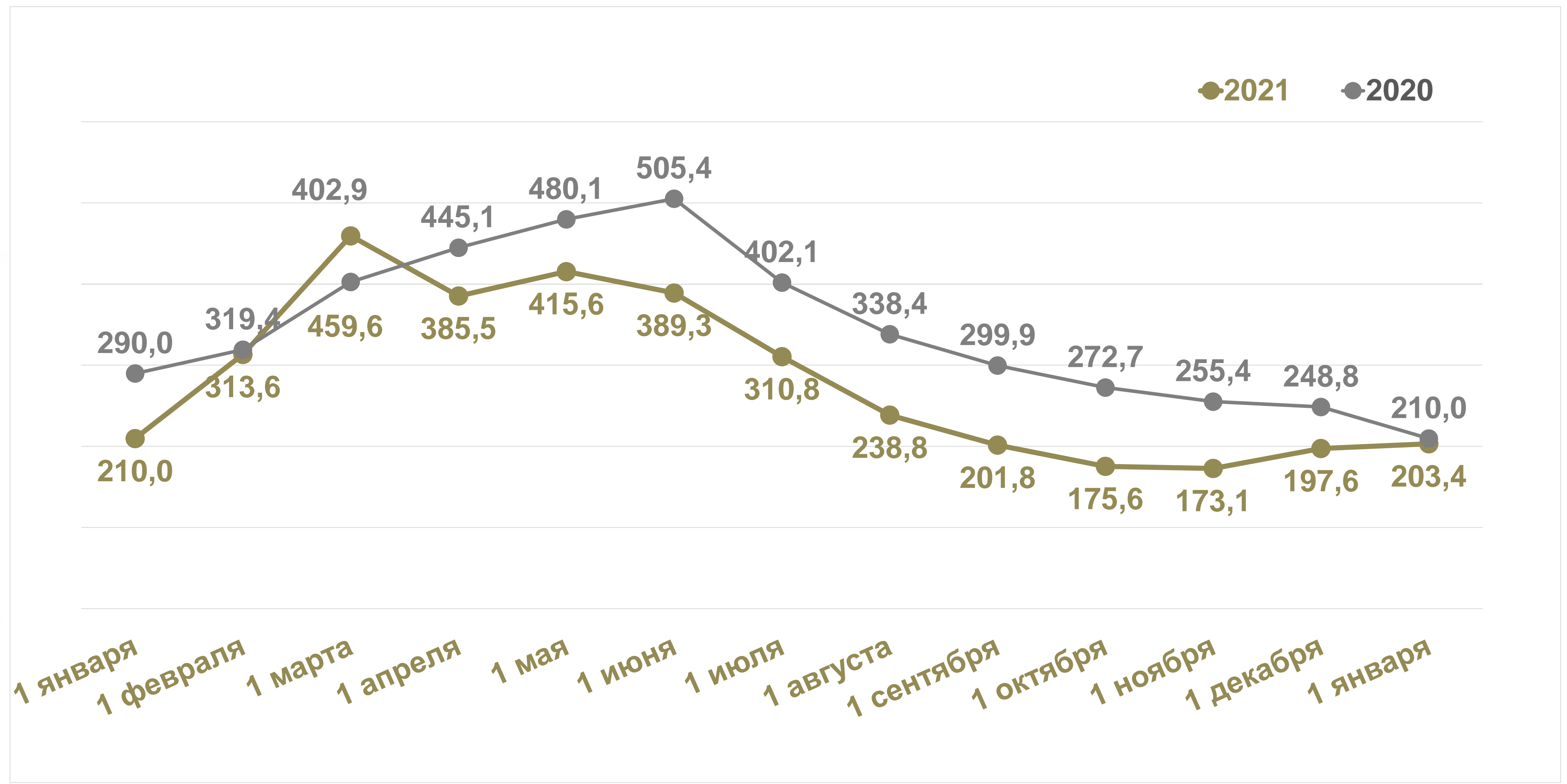
№	МО	НА 01.01.2021	НА 01.01.2022	ДИНАМИКА ЗА ГОД	ДИНАМИКА ЗА МЕСЯЦ
1	Бавлинский	25 958	17 932	-8 026	-100
2	Зеленодольский	5 216	5 211	-5	-92
<b>ВСЕГО по РТ</b>		<b>46 311</b>	<b>23 143</b>	<b>-23 168</b>	<b>-10 232</b>

# ПРОСРОЧЕННАЯ ЗАДОЛЖЕННОСТЬ ИСПОЛНИТЕЛЕЙ КОММУНАЛЬНЫХ УСЛУГ ЗА ПОТРЕБЛЕННУЮ ЭЛЕКТРОЭНЕРГИЮ, тыс. рублей



№	МО	на 01.01.2021	на 01.01.2022	Динамика за год
1	г.Казань	6 780	6 061	-719
2	г.Наб.Челны	17 765	4 440	-13 325
3	Заинский	1 808	2 760	952
4	Лениногорский	1 579	1 649	70
5	Альметьевский	2 978	1 169	-1 809
6	Лаишевский	379	227	-152
7	Зеленодольский	617	217	-400
8	Высокогорский	78	137	59
9	Нижнекамский	0	19	19
<b>ВСЕГО по РТ</b>		<b>32 819</b>	<b>16 681</b>	<b>-16 138</b>

# ЗАДОЛЖЕННОСТЬ ИСПОЛНИТЕЛЕЙ КОММУНАЛЬНЫХ УСЛУГ (УК, ТСЖ, ЖСК) ЗА ТЕПЛОВУЮ ЭНЕРГИЮ, млн.рублей





# ЗАДОЛЖЕННОСТЬ ИСПОЛНИТЕЛЕЙ КОММУНАЛЬНЫХ УСЛУГ ЗА ТЕПЛОВУЮ ЭНЕРГИЮ, тыс.рублей



№	МО	НА 01.01.2021	НА 01.01.2022	ДИНАМИКА ЗА ГОД
1	г.Казань	117 229	129 577	9 893
2	г.Набережные Челны	76 913	59 325	-17 588
3	г.Заинск	11 525	11 777	252
4	г.Нижнекамск	4 290	2 747	-1 543
<b>ВСЕГО по РТ</b>		<b>209 957</b>	<b>203 426</b>	<b>-6 531</b>

# ИНФОРМАЦИЯ ПО ОБЪЕКТАМ НЕЗАВЕРШЕННОГО СТРОИТЕЛЬСТВА НА 01.01.2022 г.



тыс. рублей

№	МО	КОЛ-ВО ОБЪЕКТОВ ВСЕГО НА 01.01.2022 г.	ОСТАТОК НЗС ВСЕГО НА 01.01.2021 г.	В Т.Ч. КОЛ-ВО ОБЪЕКТОВ БОЛЕЕ 3-Х ЛЕТ НА 01.01.2022 г.	В Т.Ч. ОСТАТОК НЗС БОЛЕЕ 3-Х ЛЕТ НА 01.01.2022 г.
<b>ВСЕГО по РТ</b>		<b>115</b>	<b>1 351 965,03</b>	<b>37</b>	<b>244 167,89</b>
1	г.Казань	30	1 193 089,82	11	166 575,96
2	Лениногорский	4	51 520,76	4	51 520,76
3	Елабужский	1	11 442,67	1	11 442,67
4	Тукаевский	4	7 929,78	1	4 308,30
6	Кукморский	16	6 580,37	11	3 856,28
6	Буинский	5	4 254,27	4	2 776,77
7	Рыбно-Слободский	3	3 301,34	2	1 578,19
8	Алексеевский	2	3 662,63	1	1 505,18
9	Альметьевский	10	6 910,61	1	312,78
10	Черемшанский	7	474,54	1	291
11	Менделеевский	2	25 231,95		
12	Мамадышский	5	12 363,84		

# ИНФОРМАЦИЯ ПО ОБЪЕКТАМ НЕЗАВЕРШЕННОГО СТРОИТЕЛЬСТВА НА 01.01.2022 г.



тыс. рублей

№	МО	КОЛ-ВО ОБЪЕКТОВ ВСЕГО НА 01.01.2022 г.	ОСТАТОК НЗС ВСЕГО НА 01.01.2021 г.	В Т.Ч. КОЛ-ВО ОБЪЕКТОВ БОЛЕЕ 3-Х ЛЕТ НА 01.01.2022 г.	В Т.Ч. ОСТАТОК НЗС БОЛЕЕ 3-Х ЛЕТ НА 01.01.2022 г.
<b>ВСЕГО по РТ</b>		<b>115</b>	<b>1 351 965,03</b>	<b>37</b>	<b>244 167,89</b>
13	г.Набережные Челны	4	7 380,85		
14	Апастовский	3	7 006,18		
15	Дрожжановский	3	2 947,26		
16	Бугульминский	1	1 854,57		
17	Аксубаевский	3	1 790,67		
18	Нурлатский	1	1 637,00		
19	Алькеевский	5	1 482,45		
20	Заинский	1	842,21		
21	Агрызский	4	152		
22	Нижнекамский	1	109,27		





**СПАСИБО ЗА ВНИМАНИЕ!**