






# Оперативные данные Государственной инспекции труда по РТ

Наименование	Количество несчастных случаев, ед.		
	Всего	в том числе:	
		со смертельным исходом	с тяжелым исходом
январь-май 2014 года	<b>32</b>	<b>11</b>	<b>21</b>
январь-май 2015 года	<b>21</b>	<b>5</b>	<b>16</b>
	 34%	 55%	 24%



# Секція «Организація безпеки труда при роботі на висоті»





# Трехмесячник по безопасному ведению работ на строительных объектах

с 01.06.2015

Наименование	Количество, ед.
1. Проведено проверок	<b>191</b>
2. Выявлено нарушений	<b>54</b>
3. Составлено протоколов об административном правонарушении	<b>17</b>
4. Вынесено постановлений об административном правонарушении	<b>2</b>



Ограждения строительной площадки имеют повреждения

**Торговый центр Леруа Мерлен, г. Набережные Челны**

**Заказчик: ООО «КИП». Подрядчик: ООО «Стройуниверсал»**

Составлены протоколы об административном правонарушении  
на должностное и юридическое лица





При выполнении кровельных работ газовые баллоны  
не закреплены в специальных стойках

**Жилой комплекс, г. Казань, ул. Некрасова, 28**

**Заказчик: ООО «Арго». Подрядчик: ООО «Техстрой»**

Составлены протоколы об административном правонарушении  
на должностное и юридическое лица



Средства подмащивания не имеют сплошных настилов

**Универсальный спортивный зал в г. Азнакаево, ул. Нефтяников, д. 39**

**Заказчик: МУП «УКС Азнакаевского МР». Подрядчик: ООО «Фортекс»**

Составлены протоколы об административном правонарушении  
на должностное и юридическое лица



# Контроль за соблюдением норм охраны труда

(Инспекция государственного строительного надзора РТ,  
Государственная инспекция труда по РТ)

с 01.01.2015

Наименование	Количество, ед.	Сумма, тыс. руб.
Количество проверок	509	-
Вынесено постановлений об административной ответственности	337	11 215,5
Взыскано всего	126	4 184,5
Не истек срок оплаты	160	6 811,0
Обжалуются в суде	4	100,0

# Контроль за соблюдением норм охраны труда

(СРО «Содружество строителей РТ»)

с 01.01.2015

Наименование	Количество
Проведено проверок, в том числе:	525
- с выездом на объекты строительства	131
Приняты меры дисциплинарного воздействия, в том числе:	186
- выдано предписаний	47
- приостановлено действие Свидетельств сроком до 2-х месяцев	111
- прекращено действие Свидетельств	28





# Направлено уведомлений жителям АЖФ по этапам 2013-2015 гг.

№	МО	Кол-во собственников (чел)	Направлено собственникам уведомлений и требований о сносе.					Кол-во направленных Постановлений об изъятии жилого помещения
			Всего направлено (чел.)	%	Требование о сносе получили (чел.)	Не получили требование (чел.)	Повторно уведомлено (из числа возвратов)	
<b>Итого по РТ</b>		<b>12 323</b>	<b>12 273</b>	<b>100</b>	<b>12 042</b>	<b>288</b>	<b>241</b>	<b>2 910</b>
1	Агрызский	354	354	100	354	0	0	6
2	Азнакаевский	243	243	100	199	44	0	178
3	Актанышский	43	43	100	43	0	0	43
4	Алексеевский	84	84	100	84	0	0	84
5	Алькеевский	1	1	100	1	0	0	1
6	Альметьевский	153	153	100	153	0	0	0
7	Апастовский	23	23	100	23	0	0	23
8	Арский	326	326	100	326	0	0	125
9	Балтасинский	156	156	100	156	0	0	70
10	Буинский	313	313	100	313	0	0	313
11	Бугульминский	91	91	100	83	8	8	88
12	Верхнеуслонский	15	15	100	15	0	0	9
13	Высокогорский	470	470	100	470	0	0	470



# Направлено уведомлений жителям АЖФ по этапам 2013-2015 гг.

№	МО	Кол-во собственников (чел.)	Направлено собственникам уведомлений и требований о сносе.					Кол-во направленных Постановлений об изъятии жилого помещения
			Всего направлено (чел.)	%	Требование о сносе получили (чел.)	Не получили требования (чел.)	повторно уведомлено (из числа возвратов)	
<b>Итого по РТ</b>		<b>12 323</b>	<b>12 273</b>	<b>100</b>	<b>12 042</b>	<b>288</b>	<b>241</b>	<b>2 910</b>
14	Дрожжановский	6	6	100	6	0	0	6
15	Елабужский	195	195	100	195	0	0	0
16	Заинский	43	43	100	43	0	0	43
17	Зеленодольский	4388	4388	100	4388	0	0	0
18	Кайбицкий	5	5	100	5	0	0	5
19	К-Устьинский	87	87	100	85	2	0	85
20	Кукморский	441	441	100	441	0	0	441
21	Лаишевский	139	139	100	139	0	0	139
22	Лениногорский	102	102	100	102	0	0	0
23	Мамадышский	997	997	100	997	0	0	0
24	Менделеевский	49	49	100	49	0	0	24
25	Мензелинский	314	314	100	314	0	0	0
26	Муслюмовский	175	175	100	175	0	0	0



# Направлено уведомлений жителям АЖФ по этапам 2013-2015 гг.

11

№	МО	Кол-во собственников (чел.)	Направлено собственникам уведомлений и требований о сносе.					Кол-во направленных Постановлений об изъятии жилого помещения
			Всего направлено (чел.)	%	Требование о сносе получили (чел.)	Не получили требование (чел.)	Повторно уведомлено (из числа возвратов)	
<b>Итого по РТ</b>		<b>12 323</b>	<b>12 273</b>	<b>100</b>	<b>12 042</b>	<b>288</b>	<b>241</b>	<b>2 910</b>
27	Нижнекамский	34	34	100	34	0	0	14
28	Новошешминский	34	34	100	34	0	0	34
29	Нурлатский	128	128	100	128	0	0	108
30	Пестречинский	118	118	100	118	0	0	0
31	Р.-Слободский	10	10	100	10	0	0	9
32	Сабинский	36	36	100	36	0	0	36
33	Спасский	180	180	100	180	0	0	0
34	Тукаевский	24	24	100	24	0	0	24
35	Тетюшский	30	30	100	30	0	0	16
36	Тюлячинский	8	8	100	8	0	0	0
37	Чистопольский	1477	1477	100	1477	0	0	0
38	Ютазинский	217	217	100	217	0	5	55
39	г.Казань	816	810	99	582	234	228	461







# Судебное разбирательство

№	МО	Кол-во направленных исковых заявлений в суд	В стадии рассмотрения	Принято решений (кол-во)					Исполнено решений суда (кол-во)
				Всего	Оплатить рыночную стоимость	Выкупить по 11022руб.	Отказать в изъятии путем выкупа/предоставить благоустроенное жилье	Оставлено без рассмотрения/прекращено	
<b>Итого по РТ</b>		<b>387</b>	<b>27</b>	<b>360</b>	<b>1</b>	<b>11</b>	<b>113/3</b>	<b>164/68</b>	<b>0</b>
14	Дрожжановский	4	0	4	0	0	0	0/4	0
15	Елабужский	53	0	53	0	0	0	47/6	0
16	Заинский	0	0	0	0	0	0	0	0
17	Зеленодольский	6	1	5	0	0	5/0	0	0
18	Кайбицкий	0	0	0	0	0	0	0	0
19	К.-Устьинский	0	0	0	0	0	0	0	0
20	Кукморский	65	0	65	0	0	0	65/0	0
21	Лаишевский	0	0	0	0	0	0	0	0
22	Лениногорский	0	0	0	0	0	0	0	0
23	Мамадышский	6	3	3	0	1	1/0	0/1	0
24	Менделеевский	10	1	9	0	0	0	9/0	0
25	Мензелинский	0	0	0	0	0	0	0	0
26	Муслюмовский	1	0	1	0	0	1/0	0	0



# Судебное разбирательство

№	МО	Кол-во направленных исковых заявлений в суд	В стадии рассмотрения	Принято решений (кол-во)					Исполнено решений суда (кол-во)
				Всего	Оплатить рыночную стоимость	Выкупить по 11022руб.	Отказать в изъятии путем выкупа/предоставить благоустроенное жилье	Оставлено без рассмотрения/прекращено	
<b>Итого по РТ</b>		<b>387</b>	<b>27</b>	<b>360</b>	<b>1</b>	<b>11</b>	<b>113/3</b>	<b>164/68</b>	<b>0</b>
27	Нижнекамский	0	0	0	0	0	0	0	0
28	Новошешминский	0	0	0	0	0	0	0	0
29	Нурлатский	44	0	44	0	0	19/0	0/25	0
30	Пестречинский	14	0	14	0	0	14/0	0	0
31	Р.-Слободский	0	0	0	0	0	0	0	0
32	Сабинский	0	0	0	0	0	0	0	0
33	Спасский	28	0	28	0	0	1/0	7/20	0
34	Тукаевский	0	0	0	0	0	0	0	0
35	Тетюшский	0	0	0	0	0	0	0	0
36	Тюлячинский	0	0	0	0	0	0	0	0
37	Чистопольский	0	0	0	0	0	0	0	0
38	Ютазинский	0	0	0	0	0	0	0	0
39	г.Казань	4	2	2	0	0	1/0	1/0	0



## Расселено из АЖФ (в т.ч. с учетом ГЖФ)

№	МО	Домов, ед.	%	Поме- щений, ед.	%	Площа- дей, кв.м.	%	Лицевых счетов, количество	%	Граждан, чел.	%
<b>Итого по РТ</b>		<b>140</b>	<b>10</b>	<b>655</b>	<b>8</b>	<b>24130,15</b>	<b>8</b>	<b>677</b>	<b>8</b>	<b>1 794</b>	<b>8</b>
1	Агрызский	0	0	0	0	0,00	0	0	0	0	0
2	Азнакаевский	0	0	0	0	0,00	0	0	0	0	0
3	Актанышский	2	13	5	7	246,00	9	5	11	19	9
4	Алексеевский	0	0	0	0	0,00	0	0	0	0	0
5	Алькеевский	1	100	1	100	42,60	100	1	100	2	100
6	Альметьевский	1	1	5	0	237,1	0	4	0	10	0
7	Апастовский	0	0	0	0	0,00	0	0	0	0	0
8	Арский	4	7	16	8	628,80	9	16	9	36	8
9	Балтасинский	3	11	6	9	277,60	11	6	8	20	9
10	Буинский	0	0	0	0	0,00	0	0	0	0	0
11	Бугульминский	0	0	3	3	187,20	2	3	2	3	1
12	Верхнеуслонский	0	0	0	0	0,00	0	0	0	0	0
13	Высокогорский	0	0	0	0	0,00	0	0	0	0	0
14	Дрожжановский	1	100	5	83	187,50	93	5	83	10	91
15	Елабужский	0	0	0	0	0,00	0	0	0	0	0
16	Заинский	0	0	2	10	61,60	50	2	50	8	67
17	Зеленодольский	0	0	14	1	490,30	1	14	1	21	1
18	Кайбицкий	0	0	0	0	0,00	0	0	0	0	0
19	К.-Устьинский	0	0	0	0	0,00	0	0	0	0	0



# Расселено из АЖФ (в т.ч. с учетом ГЖФ)

16

№	МО	Домов, ед.	%	Поме- щений, ед.	%	Площа- дей, кв.м.	%	Лицевых счетов, количество	%	Граждан, чел.	%
<b>Итого по РТ</b>		<b>140</b>	<b>10</b>	<b>655</b>	<b>8</b>	<b>24130,15</b>	<b>8</b>	<b>677</b>	<b>9</b>	<b>1 794</b>	<b>8</b>
20	Кукморский	3	1	3	1	179,00	1	3	1	11	1
21	Лаишевский	9	42	31	39	1055,70	35	40	34	78	39
22	Лениногорский	0	0	0	0	0,00	0	0	0	0	0
23	Мамадышский	94	89	331	95	12065,21	100	341	89	932	89
24	Менделеевский	0	0	0	0	0,00	0	0	0	0	0
25	Мензелинский	1	5	17	13	599,20	8	17	13	30	11
26	Муслюмовский	7	54	66	83	3083,73	76	66	55	151	47
27	Нижнекамский	7	100	12	100	544,70	100	12	100	34	100
28	Новошешминский	0	0	8	44	273,10	37,4	8	42	12	40
29	Нурлатский	0	0	0	0	0,00	0	0	0	0	0
30	Пестречинский	0	0	0	0	0,00	0	0	0	0	0
31	Рыбно-Слободский	0	0	0	0	0,00	0	0	0	0	0
32	Сабинский	4	100	20	100	985,61	100	20	100	62	100
33	Спасский	0	0	0	0	0,00	0	0	0	0	0
34	Тукаевский	0	0	0	0	0,00	0	0	0	0	0
35	Тетюшский	0	0	0	0	0,00	0	0	0	0	0
36	Тюлячинский	1	100	4	44	138,20	100	4	100	8	100
37	Чистопольский	0	0	0	0	0,00	0	0	0	0	0
38	Ютазинский	0	0	0	0	0,00	0	0	0	0	0
39	г.Казань	2	5	106	12	2847,00	10	106	12	347	14



# Принято решение о строительстве жилых домов для переселения из АЖФ



№	МО РТ	Количество домов	Количество квартир
<b>Всего</b>		<b>158</b>	<b>4664</b>
1	Агрызский	4	96
2	Азнакаевский	4	90
3	Апастовский	1	24
4	Арский	19	96
5	Балтасинский	19	19
6	Бугульминский	1	50
7	Буинский	1	16
8	Дрожжановский	1	1
9	Елабужский	4	236
10	Заинский	3	8
11	Зеленодлський	14	2034
12	Камско-Устьинский	2	30
13	Кукморский	54	299
14	Лениногорский	1	48
15	Муслюмовский	1	18
16	Новошешминский	4	6
17	Пестречинский	3	89
18	Спасский	5	90
19	Чистопольский	14	1297
20	Ютазинский	3	117



# Ввод жилья по МО РТ по состоянию на 21 июня 2015 года

№	МО РТ	План	Факт	% от плана	Динамика за 2 недели, %	Остаток
	<b>Всего по РТ</b>	<b>2 400 000</b>	<b>932 033</b>	<b>38,8</b>	<b>3%</b>	<b>1 467 967</b>
1	Лениногорский	30 000	6 184	20,6	0	23 816
2	г.Наб.Челны	340 000	70 300	20,7	0,4	269 700
3	Нижнекамский	130 000	29 469	22,7	2,3	100 531
4	Буинский	19 000	4 726	24,9	0	14 274
5	г.Казань	850 000	220 464	25,9	0,1	629 536
6	Арский	27 000	7 254	26,9	0	19 746
7	В-Услонский	40 000	11 627	29,1	1,3	28 373
8	Спасский	8 000	2 401	30,0	2,9	5 599
9	Черемшанский	10 000	3 080	30,8	1,1	6 920
10	Чистопольский	32 500	10 438	32,1	0,7	22 062
11	К.-Устьинский	10 000	3 262	32,6	0	6 738
12	Р.-Слободский	13 000	5 183	39,9	9,2	7 817
13	Мензелинский	16 000	6 469	40,4	1,2	9 531
14	Азнакаевский	25 000	10 445	41,8	0,8	14 555
15	Кайбицкий	4 800	2 015	42,0	5,5	2 785



# Ввод жилья по МО РТ по состоянию на 21 июня 2015 года

№	МО РТ	План	Факт	% от плана	Динамика за 2 недели, %	Остаток
	<b>Всего по РТ</b>	<b>2 400 000</b>	<b>932 033</b>	<b>38,8</b>	<b>3%</b>	<b>1 467 967</b>
16	Менделеевский	10 000	4 344	43,4	0	5 656
17	Бавлинский	17 000	7 522	44,2	0	9 478
18	Новошешминский	5 000	2 254	45,1	13,5	2 746
19	Сабинский	18 000	8 369	46,5	0	9 631
20	Нурлатский	21 000	10 215	48,6	4,8	10 785
21	Муслюмовский	8 000	3 949	49,4	0	4 051
22	Атнинский	4 000	1 984	49,6	0	2 016
23	Заинский	20 000	9 963	49,8	0	10 037
24	Альметьевский	155 000	79 072	51,0	7,0	75 928
25	Сармановский	10 000	5 146	51,5	4,3	4 854
26	Кукморский	32 000	16 786	52,5	2,1	15 214
27	Дрожжановский	7 000	3 683	52,6	11,2	3 317
28	Тетюшский	10 000	5 426	54,3	2,3	4 574
29	Алькеевский	6 500	3 601	55,4	3,7	2 899
30	Зеленодольский	130 000	72 124	55,5	0	57 876



# Ввод жилья по МО РТ по состоянию на 21 июня 2015 года

20

№	МО РТ	План	Факт	% от плана	Динамика за 2 недели, %	Остаток
	<b>Всего по РТ</b>	<b>2 400 000</b>	<b>932 033</b>	<b>38,8</b>	<b>3%</b>	<b>1 467 967</b>
31	Агрызский	20 000	11 508	57,5	0,2	8 492
32	Алексеевский	14 000	8 064	57,6	2,6	5 936
33	Елабужский	45 000	26 815	59,6	0	18 185
34	Бугульминский	40 000	23 914	59,8	1,7	16 086
35	Аксубаевский	11 000	6 646	60,4	7,3	4 354
36	Мамадышский	15 000	9 142	60,9	3,7	5 858
37	Тюлячинский	6 500	4 560	70,2	22,8	1 940
38	Актанышский	17 000	11 983	70,5	3,5	5 017
39	Высокогорский	50 000	35 850	71,7	4,7	14 150
40	Лаишевский	62 000	47 788	77,1	3,6	14 212
41	Ютазинский	8 000	6 411	80,1	0	1 589
42	Балтасинский	14 000	11 318	80,8	0	2 682
43	Тукаевский	52 000	43 926	84,5	0	8 074
44	Апастовский	12 000	12 004	100,0	0	-
45	Пестречинский	42 000	44 349	105,6	5,3	-





# Мониторинг хода строительства жилых домов программы ГЖФ РТ в 2015 году

на 21.06.2015

	План	Введено	Остаток	Степень готовности					
				Высокая (70-100%)	Динамика за 2 недели	Средняя (30-70%)	Динамика за 2 недели	Низкая (0-30%)	Динамика за 2 недели
Кол-во объектов	148	40	108	82	3%	20	3%	6	2%
Общая площадь (тыс.кв.м.)	421,3	20,3	401	225,4		170,1		5,5	
Кол-во квартир	7 010	369	6 641	3 739		2 784		118	



# Программа ГЖФ РТ (введен в эксплуатацию)



**пгт. Аксубаево, 12 кв. ж/д поз. 3 по ул. Шоссейная**  
**подрядчик ООО «Строитель»**

# Арендное жилье 2015 года



МО РТ, Наименование объекта	Заказчик	Подрядчик	% ГОТОВНОСТИ		Прирост за 2 недели, %	Срок ввода в эксплуа- тацию
			по плану	по факту		
<b>Через ГЖФ</b>						
<b>Верхнеуслонский район, Иннополис</b> 20 кв. ж/д – 7 шт. 85 кв. ж/д – 7 шт.	ГИСУ	ООО «Ак Таш»	99	99	1	Июль 2015
			93	92	1	
<b>г.Казань</b> 123 кв. ж/дом ул.Айдарова	МБУ УКР	ООО «Ак Таш»	100	99	-	Июль 2015
<b>г.Казань</b> 220 кв. ж/дом по ул.Горьковское шоссе	МБУ УКР	ООО «Ак Таш»	97	98	1	Июль 2015
<b>г. Казань</b> 44 кв. ж/д ул. Журналистов	МБУ «УКР г.Казани»	ООО «Ак Таш»	100	100	-	Июль 2015
<b>Промышленные предприятия</b>						
<b>г. Елабуга</b> 64 кв. жилой дом в ж.к. "Три медведя»	ОАО ОЭЗППТ «АЛАБУГА»	ОАО«КГЭС»	97	97	1	Июль 2015



# Программа строительства жилья для ветеранов ВОВ (получившие субсидии)

№	МО РТ	Кол-во объектов	Кол-во квартир	Степень готовности объектов					
				Высокая (70-100%)	Прирост за 2 недели	Средняя (30-70%)	Прирост за 2 недели	Низкая (0-30%)	Прирост за 2 недели
<b>Всего по РТ</b>		<b>48</b>	<b>199</b>	<b>11</b>	<b>2,5%</b>	<b>24</b>	<b>3%</b>	<b>13</b>	<b>2,5%</b>
<b>1</b>	<b>Азнакаевский</b>	1	4	1	1%	-	-	-	-
<b>2</b>	<b>Альметьевский</b>	1	3	-	-	-	-	1	2%
<b>3</b>	<b>Арский</b>	1	1	1	2%	-	-	-	-
<b>4</b>	<b>Балтасинский</b>	3	3	3	3%	-	-	-	-
<b>5</b>	<b>Бугульминский</b>	1	24	-	-	-	-	1	1%
<b>6</b>	<b>Высокогорский</b>	1	22	-	-	1	3%	-	-
<b>7</b>	<b>Зеленодольский</b>	3	26	-	-	2	2%	1	2%
<b>8</b>	<b>г.Казань</b>	10	46	-	-	8	3%	2	3%
<b>9</b>	<b>Кайбицкий</b>	2	2	1	3%	-	-	1	2%
<b>10</b>	<b>Кукморский</b>	1	6	1	1%	-	-	-	-





# Программа строительства жилья для ветеранов ВОВ (получившие субсидии)

25

№	МО РТ	Кол-во объектов	Кол-во квартир	Степень готовности объектов					
				Высокая (70-100%)	Прирост за 2 недели	Средняя (30-70%)	Прирост за 2 недели	Низкая (0-30%)	Прирост за 2 недели
<b>Всего по РТ</b>		<b>48</b>	<b>199</b>	<b>11</b>	<b>2,5%</b>	<b>24</b>	<b>3%</b>	<b>13</b>	<b>2,5%</b>
<b>11</b>	<b>Лаишевский</b>	2	5	1	3%	1	3%	-	-
<b>12</b>	<b>Менделеевский</b>	1	5	-	-	1	3%	-	-
<b>13</b>	<b>Мензелинский</b>	1	1	-	-	-	-	1	2%
<b>14</b>	<b>Муслюмовский</b>	1	5	-	-	1	2%	-	-
<b>15</b>	<b>г. Наб. Челны</b>	4	31	1	2%	3	2%	-	-
<b>16</b>	<b>Нижнекамский</b>	2	2	2	3%	-	-	-	-
<b>17</b>	<b>Новошешминский</b>	1	1	-	-	-	-	1	2%
<b>18</b>	<b>Пестречинский</b>	1	1	-	-	1	2%	-	-
<b>19</b>	<b>Рыбно-Слободский</b>	2	2	-	-	-	-	2	2%
<b>20</b>	<b>Черемшанский</b>	9	9	-	-	6	4%	3	3%



# Реализация прав детей-сирот и детей, оставшихся без попечения родителей, и лиц из их числа на жилье в **2015** году

Предусмотрено средств	356,42	млн.руб.
в том числе:		
средств бюджета РТ	269,81	млн.руб.
средств бюджета РФ	86,61	млн.руб.
Обеспечение жильем детей-сирот, план	331	человек
Приобретено жилья в собственность РТ		помещений
Заключено договоров найма с детьми-сиротами		договоров



# Реализация прав детей-сирот и детей, оставшихся без попечения родителей, и лиц из их числа на жилье в 2015 году

№ п/п	МО РТ	Кол-во получателей	№ п/п	МО РТ	Кол-во получателей
1	Агрызский	1	12	Верхнеуслонский	15
2	Азнакаевский	3	13	Высокогорский	3
3	Аксубаевский	2	14	Дрожжановский	11
4	Алексеевский	2	15	Елабужский	11
5	Алькеевский	7	16	Заинский	10
6	Альметьевский	12	17	Зеленодольский	16
7	Арский	4	18	Кайбицкий	11
8	Бавлинский	9	19	Камско-Устьинский	8
9	Балтасинский	3	20	Лаишевский	1
10	Бугульминский	22	21	Лениногорский	10
11	Буинский	5			



# Реализация прав детей-сирот и детей, оставшихся без попечения родителей, и лиц из их числа на жилье в 2015 году

№ п/п	МО РТ	Кол-во получателей	№ п/п	МО РТ	Кол-во получателей
22	Мамадышский	8	32	Сармановский	5
23	Менделеевский	2	33	Спасский	2
24	Мензелинский	3	34	Тетюшский	6
25	Муслюмовский	2	35	Тукаевский	13
26	Нижнекамский	10	36	Черемшанский	4
27	Новошешминский	4	37	Чистопольский	7
28	Нурлатский	17	38	Ютазинский	1
29	Пестречинский	3	39	г. Наб. Челны	7
30	Рыбно-Слободский	9	40	г. Казань	59
31	Сабинский	3		<b>ИТОГО</b>	<b>331</b>



# Многодетные семьи, имеющие 5 и более детей на 2015 год

в Сводный список включено	801	семья
выделено из бюджета РТ	128,101	млн. руб.
Оформлено	45	сертификатов
Реализовано	4 (+2)	сертификатов



# Многодетные семьи, имеющие 5 и более детей на 2015 год

№ п/п	МО РТ	Кол-во сертификатов		№ п/п	МО РТ	Кол-во сертификатов	
		выдано	реализовано			выдано	реализовано
1	Алькеевский	1	0	10	К.-Устьинский	5	0
2	Альметьевский	3	0	11	Кукморский	1	0
3	Арский	5	0	12	Лаишевский	1	0
4	Аксубаевский	1	0	13	Н.Челны	3	2
5	Бавлинский	1	0	14	Нижнекамский	1	0
6	Дрожжановский	8	0	15	Спасский	1	0
7	Заинский	1	0	16	Чистопольский	2	0
8	Зеленодольский	2	0	17	Ютазинский	1	0
9	г.Казань	8	2				
<b>ИТОГО</b>						<b>45</b>	<b>4 / +2</b>





# Обеспечение жильем категорий граждан, установленных ПВГО ФЦП «Жилище» на 2011-2015 годы на **2015** год

	<b>ЧАЭС</b>	<b>Вынужденные переселенцы</b>	<b>Переселенцы с Крайнего Севера</b>	
в Сводный список включено	74	177	142	семей
Предусмотрено бюджетом РФ	34,103	26,824	3,667	млн. руб.
Оформлено	10	8	-	Серти- фикатов
	14,94	18,75	-	млн. руб.

# Многоквартирное инвестиционное жилье



№	МО РТ	Кол-во объектов	Степень готовности объектов					
			Высокая (70-100%)	Динамика за 2 недели	Средняя (30-70%)	Динамика за 2 недели	Низкая (0-30%)	Динамика за 2 недели
<b>Всего по РТ</b>		<b>88</b>	<b>35</b>	<b>+2%</b>	<b>41</b>	<b>+2%</b>	<b>12</b>	<b>+2%</b>
1	Альметьевский	3	1	+2%	1	+2%	1	+2%
2	Арский	2	1	+2%	1	+2%	-	-
3	Бугульминский	4	1	1%	2	+2%	1	+2%
4	Высокогорский	1	1	+2%	-	-	-	-
5	Елабужский	4	3	+3%	1	+2%	-	-
6	Зеленодольский	7	2	+2%	5	+2%	-	-
7	Лениногорский	3	1	1%	1	+2%	1	+2%
8	Нижнекамский	10	3	+2%	5	+3%	2	+2%
9	г. Наб. Челны	35	17	+3%	16	+3%	2	+3%
10	г. Казань	19	5	+3%	9	+2%	5	+2%

# Малоэтажное строительство (в т.ч. ИЖС) 2015 года



	<b>План</b>	<b>Введено</b>	<b>Остаток</b>
<b>Количество домов</b>	<b>9 826</b>	<b>5 677</b>	<b>4 149</b>



## Программа строительства служебного жилья для участковых уполномоченных полиции в 2015 году (Бюджет РТ)

№	Место расположения объекта	Лимит	Факт освоения СМР, %	Динамика выполнения СМР за 2 недели, %
<b>Итого по РТ</b>		<b>47 295,0</b>	<b>80</b>	<b>8</b>
1	Бугульминский район, с. Тат.Дымская	2 627,5	54	7
2	Лениногорский район, с. Сугушла	2 627,5	60	1
3	Бавлинский район, с. Александровка	2 627,5	61	12
4	Верхнеуслонский район, п. Октябрьское	2 627,5	63	1
5	Мамадышский район, с. Рогазино	2 627,5	66	3
6	Сабинский район, с. Измя	2 627,5	67	5
7	Спасский район, д. Кожаевка	2 627,5	70	14
8	Чистопольский район, с.Кубассы	2 627,5	79	4
9	Пестречинский район, с.Тат. Ходяшево	2 627,5	82	24



## Программа строительства служебного жилья для участковых уполномоченных полиции в 2015 году (Бюджет РТ)

№	Место расположения объекта	Лимит	Факт освоения СМР, %	Динамика выполнения СМР за 2 недели, %
<b>Итого по РТ</b>		<b>47 295,0</b>	<b>80</b>	<b>8</b>
10	Лаишевский район, с. Старая Пристань	2 627,5	88	11
11	Альметьевский район, мкр. «Урсала»	2 627,5	90	3
12	Аксубаевский район, с.Старое Ибрайкино	2 627,5	92	7
13	Агрызский район, с. Кичкетан	2 627,5	92	4
14	Высокогорский район, д. Пановка	2 627,5	93	14
15	Алькеевский район, с. Салман	2 627,5	94	5
16	Нижнекамский район, с. Нижняя Уратьма	2 627,5	94	4
17	Сармановский район, с. Старый Кашир	2 627,5	98	5
18	Лаишевский район, с. Малая Елга	2 627,5	100	5



## Программа строительства служебного жилья для участковых уполномоченных полиции в 2015 году (Бюджет МО)

№	Место расположения объекта	Лимит	Факт освоения СМР, %	Динамика выполнения СМР за 2 недели, %
	<b>Итого по РТ</b>	<b>47 295,0</b>	<b>63,5</b>	<b>4,2</b>
1	Аксубаевский район, с.Емелькино	2 627,5	23	2
2	Агрызский район, с.Салауши	2 627,5	23	2
3	Сабинский район, с.Сатышево	2 627,5	40	19
4	Спасский район, с.Никольское	2 627,5	45	5
5	Алькеевский район, с.Старые Челны	2 627,5	45	2
6	Сармановский район, с.Саклов-Баш	2 627,5	56	6
7	Лениногорский район, с.Старые Иштерьяк	2 627,5	64	2
8	Бугульминский район, п.г.п. Карабаш	2 627,5	68	2
9	Чистопольский район, с.Каргали	2 627,5	72	2
10	Высокогорский район, с.Шапши	2 627,5	72	2





## Программа строительства служебного жилья для участковых уполномоченных полиции в 2015 году (Бюджет МО)

№	Место расположения объекта	Лимит	Факт освоения СМР, %	Динамика выполнения СМР за 2 недели, %
	<b>Итого по РТ</b>	<b>47 295,0</b>	<b>63,5</b>	<b>4,2</b>
11	Бавлинский район, с.Крым-Сарай	2 627,5	74	1
12	Лаишевский район, с.Габишево	2 627,5	76	5
13	Альметьевский район, с.Кама-Исмагилово	2 627,5	76	1
14	Мамадышский район, с.Катлыш	2 627,5	76	3
15	Мамадышский район, с.Зюри	2 627,5	76	3
16	Мамадышский район, с.Тавели	2 627,5	76	3
17	Мамадышский район, с.Соколка	2 627,5	76	3
18	Нижнекамский район, п.Шингальчи	2 627,5	76	2
19	Верхнеуслонский район, с.Канаш	2 627,5	76	2
20	Пестречинский район, с.Богородское	2 627,5	80	15



# Программа строительства служебного жилья для участковых уполномоченных полиции в 2015 году (Бюджет РТ)

38



**Сабинский район, с.Измя**  
**Подрядчик - ООО «Инвестхолдингстрой»**



# Программа строительства служебного жилья для участковых уполномоченных полиции в 2015 году (Бюджет МО)

39



**Мамадышский район , с.Катлыш  
Подрядчик - ЗАО «Стройсервис»**





# Информация по проблемным объектам долевого строительства в Республике Татарстан

40

№	Наименование объекта	Общ. площ.	Заказчик/ застройщик	Кол-во дольщ-ов	Стадия строительства (%)	Динамика за 2 недели (%)	Срок ввода
1	123 кв. ж.д. по ул. Четаева	13 153	ЗАО «Вектр»	18	73,5	6,5	3 квартал 2015 года
2	168 кв. ж.д. по ул.Амирхана	8 200	ООО «Маг-строй»	22	83,6	0,5	3 квартал 2015 года
	152 кв. ж.д. по ул.Амирхана	7 106	ООО «Маг-строй»	3	96,5	0,5	3 квартал 2015 года
3	82 кв. ж.д. по ул.Бехтерева/ Космодемьянская	11 077	ООО «Свей»	69	96,5	0,5	3 квартал 2015 года
4	140 кв. ж.д. по ул.Достоевского,57	23 310	ООО «Свей»	27	94,5	0,5	3 квартал 2015 года
5	218 кв. ж.д. по ул.Краснококшайская/ ул.Баруди	14 358	ООО «ИТЦ»	121	92,6	0,6	4 квартал 2015 года
6	360 кв. ж.д. 58/02 г.Наб.Челны	22 369	ООО ЖСК «Доступное жилье»	297	87	2	4 квартал 2015 года



# Программа детских садов 2015

Наименование	План		Факт	
	Объекты	Мест	Объекты	Мест
Всего объектов, в т.ч.:	127	11 965	23	675
Строительство	73	10 240	1	240
Капитальный ремонт (Реконструкция)	16	900	4	85
Капитальный ремонт (Открытие доп. Групп)	38	825	18	350



# Программа детских садов 2015

## Строительство

№	МО РТ	Подрядчик	Лимит , тыс.руб.	Готовность (%)	
				На 19.06.15	Динамика
1	г.Казань, ул.Даурская	ООО Ак Таш	55 310,90	18	2
2	г. Казань, ул. Тэцевская	ООО Жик строй	119 690,88	22	1
3	г.Казань, «Салават купере»11	ООО Грейтстрой	141 660,07	23	2
4	Сабинский, п.г.т. Богатые Сабы	ООО Ак таш	55 310,90	27	2
5	г. Казань, п. Сосновка	ООО Ак таш	83 358,63	30	6
6	г. Н.Челны, мкр. «Замелекесье»	ОАО Камгэсэнергострой	147 457,79	33	5
7	Нурлатский, г. Нурлат	ООО ПИК+	141 660,07	34	2
8	Тетюшский, с. Урюм	ООО ПМК Стройинвест	29 567,60	35	4
9	г. Казань, «Салават купере» 10	ООО Грейтстрой	141 660,07	35	4
10	Черемшанский, с. Черемшан	ООО Промградстрой	55 310,90	36	5
11	Высокогорский, ст. В.Гора	ООО Плауэн	119 690,88	36	9
12	г. Казань, п. Кояшлы	ООО ТНГС-И	55 310,90	38	3
13	Алькеевский, с. Б. Матаки	ООО Тезелеш	55 310,90	40	7
14	Заинский, г. Заинск	ТеплоЭнергоМонтаж	83 358,63	42	5
15	г. Н.Челны, Кол Гали, д. 12	ООО Грань	147 457,79	42	5
16	г. Казань, ж.к.«Светлая долина»	ООО Ак Барс строй	183 842,15	42	7
17	Алексеевский, с. Лебяжье	ООО Керамика маркет	29 567,60	43	9
18	Бавлинский, г. Бавлы	ООО Энергостройсервис	119 690,88	43	5



# Программа детских садов 2015

## Строительство

№	МО РТ	Подрядчик	Лимит, тыс.руб.	Готовность (%)	
				На 19.06.15	Дина- мика
19	Высокогорский, пос. Березовка	ООО Плауэн	55 310,90	45	4
20	г. Казань, п. Чебакса	ООО Ак таш	75 927,16	46	6
21	г. Казань, ж/к Волжская Гавань	ООО Бриз	75 927,16	47	6
22	Елабужский, г. Елабуга	ООО Евроальянсстрой	147 457,79	47	8
23	Менделеевский, с. Ижевка	ООО Евростиль	55 310,90	49	7
24	Чистопольский, г. Чистополь	ООО Стройдорсервис+	83 358,63	49	5
25	Лениногорский, с. Тимяшево	ООО Модуль	75 927,16	50	15
26	Атнинский, с. Кошар	ООО СМ-СтройИнвест	29 567,60	51	5
27	Р.Слободский, п.г.т. Р.Слобода	ООО Русартстрой	55 310,90	51	5
28	Верхнеуслонский, с. Вер.Услон	ОАО Каздорстрой	75 927,16	52	16
29	г. Казань, ул. Р.Зорге	ООО Ак таш	29 567,60	53	7
30	Тукаевский, н.п. Сосновый Бор	ООО Евростиль	55 310,90	53	5
31	Сармановский, с. Сарманово	ООО СК Капремстрой	75 927,16	53	10
32	Новошешминский, с.Новошешминск	ООО Строитель	55 310,90	54	8
33	Ютазинский, пос. Уруссу	ООО ТАТ РДС	55 310,90	54	4





# Программа детских садов 2015

## Строительство

№	МО РТ	Подрядчик	Лимит, тыс.руб.	Готовность (%)	
				На 19.06.15	Дина- мика
34	г. Нижнекамск, мкр. 31	ООО ЖИК-НК	141 660,07	<b>54</b>	6
35	Арский, пос. Урняк	ООО СК МСУ Строй	29 567,60	<b>55</b>	6
36	г. Казань, ул. Павлюхина	ООО Унистрой	83 358,63	<b>55</b>	8
37	Альметьевский, г. Альметьевск	ООО Стройкомплекс	141 660,07	<b>55</b>	11
38	г. Казань, ул.Ак.Павлова-Молодеж.	ООО Казан	55 310,90	<b>56</b>	5
39	Балтасинский, с. Ципья	ООО СК Созидание	75 927,16	<b>56</b>	8
40	г. Н.Челны, ж.р. «Яшьлек»	ООО Евростиль	147 457,79	<b>56</b>	11
41	г. Казань, пр. Альберта Камалеева	ООО Ак Барс строй	141 660,07	<b>57</b>	8
42	г. Казань, мкр. М-14	ООО Ак таш	141 660,07	<b>57</b>	5
43	г. Казани, ЖК «Солнечный город»	ООО Ак Барс строй	83 358,63	<b>58</b>	5
44	Черемшанский, с. Ульяновка	ООО Промградстрой	29 567,60	<b>59</b>	6
45	Бугульминский, г. Бугульма	ООО Сувар -Актив	83 358,63	<b>59</b>	7
46	К.-Устьинский, п.г.т. К.Затон	ООО "Кама"	29 567,60	<b>60</b>	14



# Программа детских садов 2015

## Строительство

№	МО РТ	Подрядчик	Лимит, тыс.руб.	Готовность (%)	
				На 19.06.15	Дина- мика
47	Нижнекамский, с. Городище	ООО ПрофиСтрой- НК	29 567,60	<b>60</b>	8
48	г. Казань, ул. Фермское шоссе	ООО Грань	83 358,63	<b>60</b>	8
49	г. Казань, ул. Ю.Фучика	ООО Ак таш	119 690,88	<b>61</b>	6
50	Арский, д. Мендюш	ООО Арская МСО	29 567,60	<b>62</b>	4
51	Актанышский, с. Актаныш	ООО «ПМК»	83 358,63	<b>62</b>	8
52	Кукморский, д. Туембаш	ООО Строй-гарант	29 567,60	<b>63</b>	14
53	Мамадышский, , с/х «Мамадышский»	ЗАО Стройсервис	119 690,88	<b>64</b>	11
54	Кайбицкий, с. Малые Кайбицы	ООО Альтаир-1	29 567,60	<b>67</b>	6
55	г. Н.Челны, пр. Хасана Туфана	ОАО Камгэсэнергострой	147 457,79	<b>68</b>	6
56	г.Казань, ул. Халезова	ООО Ак таш	55 310,90	<b>69</b>	10
57	Агрызский, с. Шаршада	ООО Строй гигант	29 567,60	<b>70</b>	10
58	г. Казань, ул. Габишева	ООО Унистрой	83 358,63	<b>70</b>	7
59	г. Казань, ул. Гвардейская	ООО Ак таш	55 310,90	<b>72</b>	4



# Программа детских садов 2015

46

## Строительство

№	МО РТ	Подрядчик	Лимит , тыс.руб.	Готовность (%)	
				На 19.06.15	Дина- мика
60	Нижнекамский, с. Ташлык	ООО Стандарт НК	29 567,60	<b>73</b>	8
61	Тюлячинский, д. Шадки	ООО Цереком	29 567,60	<b>74</b>	4
62	Муслюмовский, с.Муслюмово	ООО "Евростиль"	83 358,63	<b>74</b>	6
63	Зеленодольский, г.Зеленодольск	ООО Восход"	141 660,07	<b>74</b>	5
64	Лаишевский, с. Бол. Кабаны	Конвентстройинжиниринг	83 358,63	<b>76</b>	7
65	Азнакаевский, г. Азнакаево	ООО Азнакаевская ПМК	29 567,60	<b>78</b>	9
66	Кукморский, пгт Кукмор	ООО Строй-гарант	141 660,07	<b>82</b>	12
67	Верхнеуслонский, с.Т.Бурнашево	ООО БарсЭлитСтрой	29 567,60	<b>84</b>	11
68	Буинский, г. Буинск	ООО СК Строй-Град	83 358,63	<b>87</b>	5
69	Пестречинский, с. Пестрецы	ООО Строитель +	75 927,16	<b>91</b>	9
70	Лаишевский, с. Сокуры	ООО Стройкорпорация	83 358,63	<b>91</b>	9
71	Лаишевский, г. Лаишево	ООО Строитель +	83 358,63	<b>91</b>	9
72	г. Н.Челны, Сармановский тракт	ООО Грань	147 457,79	<b>99</b>	19
73	г. Н.Челны, ж.р. "Прибрежный"	ООО Евростиль	147 457,79	<b>100</b>	2



# Программа детских садов 2015

## Строительство



г.Набережные Челны, мкр. «Прибрежный»  
Подрядчик: ООО «Евростиль»





# Программа детских садов 2015

## Строительство



**Лаишевский, г. Лаишево**  
**Подрядчик: ООО Строитель +**



# Программа детских садов 2015

## Реконструкция

№	МО РТ	Подрядчик	Готовность (%)	
			На 19.06.15	динамика
1	г.Казань ,ул. Толстого	РемонтСтройСервис	<b>40</b>	5
2	г.Казань, пос. Аракчино	РемонтСтройСервис	<b>46</b>	1
3	Менделеевский, г Менделеевск	ООО СК КАМА	<b>59</b>	4
4	Мензелинский, г.Мензелинск	ООО Лига	<b>68</b>	6
5	Арский, г.Арск	ООО Арская МСО	<b>77</b>	1
6	Актанышский ,с. Атясево	ООО Мастерстрой	<b>83</b>	8
7	Аксубаевский,п.Мюд	ИП Зайдуллин	<b>84</b>	9
8	г.Казань,ул. Агрызская	РемонтСтройСервис	<b>85</b>	5
9	г.Казань ,ул. 40 лет Октября	РемонтСтройСервис	<b>89</b>	4
10	г.Казань,ул. Годовикова	РемонтСтройСервис	<b>92</b>	4
11	Пестречинский,с.Ленино-Кокушкино	ООО Универсал	<b>99</b>	0
12	Бугульминский, г. Бугульма	ООО «СК АРИДА»	<b>99</b>	0
13	Черемшанский,Сивашкино	ООО Строитель	<b>100</b>	5
14	Тетюшский С. Большие Атряси	ООО Стройград	<b>100</b>	-
15	Тетюшский,Тоншерма	ООО Стройград	<b>100</b>	-
16	г.Казань,ул. Жуковка	РемонтСтройСервис	<b>100</b>	-



# Программа детских садов 2015

## Открытие доп. групп

№	МО РТ	Подрядчик	Готовность (%)	
			На 19.06.15	динамика
1	г. Казань, МАДОУ № 76	РемонтСтройСервис	<b>35</b>	8
2	г. Казань, МАДОУ № 11	РемонтСтройСервис	<b>60</b>	13
3	г. Казань, МАДОУ № 370	РемонтСтройСервис	<b>65</b>	15
4	г. Казань, МАДОУ № 240	РемонтСтройСервис	<b>70</b>	5
5	г. Казань, МБДОУ № 350	РемонтСтройСервис	<b>70</b>	5
6	г. Казань, МБДОУ № 321	РемонтСтройСервис	<b>70</b>	5
7	Зеленодольский, МБДОУ № 40	ООО Жилищная компания	<b>73</b>	8
8	г. Казань, МАДОУ № 298	РемонтСтройСервис	<b>75</b>	17
9	г. Казань, МАДОУ № 69	РемонтСтройСервис	<b>75</b>	7
10	г. Казань, МАДОУ № 217	РемонтСтройСервис	<b>75</b>	5
11	г. Казань, МАДОУ № 388	РемонтСтройСервис	<b>82</b>	7
12	г. Казань, МАДОУ № 206	РемонтСтройСервис	<b>85</b>	15
13	г. Казань, МАДОУ №129	РемонтСтройСервис	<b>93</b>	10
14	г. Казань, МБДОУ № 375	РемонтСтройСервис	<b>95</b>	15
15	г. Казань, МАДОУ № 259	РемонтСтройСервис	<b>95</b>	7
16	г. Казань, МАДОУ № 224	РемонтСтройСервис	<b>96</b>	1
17	г. Казань, МАДОУ № 392	РемонтСтройСервис	<b>98</b>	16
18	Апастовский п.г.т. Апастово	ООО УК Апк Апас	<b>99</b>	9
19	Лениногорский, МБДОУ №30	ИП Загретдинова	<b>99</b>	2
20	Тукаевский, с. Шильнебаш	ООО Диалог	<b>99</b>	0





# Программа детских садов 2015

51

## Открытие доп. групп

№	МО РТ	Подрядчик	Готовность (%)	
			На 19.06.15	динамика
21	г. Казань, МАДОУ № 401	РемонтСтройСервис	100	5
22	г. Казань, МАДОУ № 411	РемонтСтройСервис	100	5
23	г. Казань, МАДОУ № 171	РемонтСтройСервис	100	3
24	г. Казань, МАДОУ № 284	РемонтСтройСервис	100	3
25	Лениногорский, МБДОУ № 26	ИП Загретдинова	100	2
26	г. Казань, МАДОУ № 93	РемонтСтройСервис	100	1
27	г. Казань, МАДОУ № 19	РемонтСтройСервис	100	1
28	г. Казань, МБДОУ № 26	РемонтСтройСервис	100	-
29	г. Казань, МАДОУ №111	РемонтСтройСервис	100	-
30	Рыбно- Слободский, п.г.т Р.Слобода	ООО Рыбнослободский Универсалстрой	100	-
31	г. Казань, МАДОУ №365	РемонтСтройСервис	100	-
32	г. Казань, МАДОУ № 25	РемонтСтройСервис	100	-
33	Бугульминский, МБДОУ Прогресский	ООО «СК АРИДА»	100	-
34	Кайбицкий, МБДОУ Кушманский	ООО Заман	100	-
35	Заинский, МБДОУ Красная шапочка	ООО РемСтрой	100	-
36	Бавлинский, МБДОУ №2	ООО Ак строй	100	-
37	г. Наб.Челны, МБДОУ № 85	ООО Медик	100	-
38	г. Наб.Челны, МБДОУ № 93	ООО Медик	100	-



# Программа «Сельские клубы» 2015 года

52

№	МО РТ	Подрядчик	Лимит, тыс.руб.	Готовность СМР (%)	
				На 19.06.2015	Дина- мика
1	Елабужский, с.Большой Шурняк	МУП / Каскад +	9 459,0	<b>19</b>	3
2	Р.-Слободский, пгт.Рыбная Слобода	ООО "РусАртСтрой"	48 000,0	<b>30</b>	3
3	Сабинский, с.Тимершик	ООО "Ак Таш"	11 035,5	<b>30</b>	1
4	Спасский, с.Красная Слобода	ООО "Стройдорсервис"	9 459,0	<b>33</b>	4
5	Атнинский, с.Кошар	ООО "СМ-СтройИнвест"	11 035,5	<b>35</b>	10
6	Алексеевский, с.Ялкын	ООО "Жилстройсервис"	11 035,5	<b>42</b>	3
7	Муслюмовский, с.Мялля Тамак	ООО "Евростиль"	11 035,5	<b>43</b>	4
8	Кукморский, с.Мамашир	ООО "Промкомбинат"	11 035,5	<b>44</b>	6
9	Бугульминский, с.Соколка	ООО "Жилсервис"	11 035,5	<b>49</b>	5
10	Чистопольский, с.Каргали	ЗАО "Стройтех"	12 927,3	<b>50</b>	9
11	Аксубаевский, с.Старое Ильдеряково	ООО "Максад"	11 035,5	<b>63</b>	11
12	Апастовский, с.Кзыл-Тау	ООО "СК "Свяжный"	11 035,5	<b>63</b>	1



# Программа «Сельские клубы» 2015 года

№	МО РТ	Подрядчик	Лимит, тыс.руб.	Готовность СМР (%)	
				На 19.06.2015	Дина- мика
13	Лениногорский, мкр-н ж/д Станция	ООО "Сарет"	12 927,3	<b>63</b>	1
14	Менделеевский, с.Тураево	ООО "СК Кама"	9 459,0	<b>63</b>	24
15	Альметьевский, с.Калейкино	ООО "Основа С"	12 927,3	<b>65</b>	6
16	Черемшанский, д.Сосновка	ООО "Строитель"	9 459,0	<b>65</b>	10
17	Балтасинский, с.Тюнтерь	ООО "Строй-Град"	11 035,5	<b>66</b>	2
18	г.Наб. Челны, парк "Прибрежный"	ООО "Медик"	12 927,3	<b>66</b>	7
19	Тюлячинский, с.Большие Кибя- Кози	ООО "СФ "Строитель"	9 459,0	<b>66</b>	8
20	Бавлинский, с.Хансверкино	ООО "Мегатэк-Строй"	9 459,0	<b>67</b>	12
21	Тетюшский, с.Чинчурино	ООО "Надежда"	9 459,0	<b>67</b>	8
22	Зеленодольский, пгт. Васильево	ООО "СМУ-2"	12 927,3	<b>68</b>	19
23	Новошешминский, д.Новое Иванаево	ООО "Строитель"	9 459,0	<b>71</b>	14



# Программа «Сельские клубы» 2015 года

№	МО РТ	Подрядчик	Лимит, тыс.руб.	Готовность СМР (%)	
				На 19.06.2015	Дина- мика
24	Дрожжановский, с.Чувашская Бездна	ООО "Главстрой"	16 304,2	<b>74</b>	13
25	Кайбицкий, с.Надеждино	ООО "Альтаир-1"	9 459,0	<b>75</b>	3
26	Сармановский, с.Ляки	ООО "Камстройфон"	9 459,0	<b>75</b>	7
27	Мензелинский, с.Наратлы Кичу	ООО "Лига"	9 459,0	<b>76</b>	4
28	Мамадышский, пос.Мамадышский	ЗАО "Мамадышстрой"	11 035,5	<b>77</b>	3
29	Актанышский, с.Атясево	ООО "ПМК"	11 035,5	<b>78</b>	5
30	Тукаевский, н.п.Комсомолец	ООО "Камстройфон"	11 035,5	<b>79</b>	9
31	Ютазинский, с.Акбаш	ООО "Юлдыз"	9 459,0	<b>81</b>	11
32	Кам.-Устьинский, с.Старое Казеево	ООО "СФ "ВИКА"	11 035,5	<b>84</b>	3
33	Алькеевский, с.Нижнее Колчурино	ООО "Строитель и К"	9 459,0	<b>86</b>	1



# Программа «Сельские клубы» 2015 года

№	МО РТ	Подрядчик	Лимит, тыс.руб.	Готовность СМР (%)	
				На 19.06.2015	Дина- мика
34	Верх.-Услонский, с.Майдан	ООО "БарсЭлитСтрой"	9 459,0	<b>88</b>	9
35	Агрызский, с.Ямурзино	ООО СК "СтройГрад"	12 927,3	<b>89</b>	6
36	Нижнекамский, с.Верхняя Уратьма	ООО "Технология "	11 035,5	<b>89</b>	4
37	Высокогорский, с.Айбаш	ООО "БарсЭлитСтрой"	11 035,5	<b>90</b>	17
38	Заинский, с.Старый Токмак	ООО "Эверест"	9 459,0	<b>91</b>	11
39	Нурлатский, с.Караульная Гора	ООО "ГородСтрой"	9 459,0	<b>91</b>	3
40	Пестречинский, с.Старое Шигалеево	ООО "Строитель+"	11 035,5	<b>98</b>	9
41	Арский, с.Старый Яваш	ООО "Арская МСО"	9 459,0	<b>100</b>	0
42	Лаишевский, с.Каипы	ООО "СтройКорпорация"	11 035,5	<b>100</b>	0
<b>Капитальный ремонт</b>					
1	г.Казань, ДК "Полимер"	ООО "Сайяр"	18 300,0	<b>57</b>	4





# Программа «Сельские клубы» 2015

## Строительство

56



**Пестречинский, с.Старое Шигалеево**  
**Подрядчик: ООО "Строитель+"**



# Программа «Первичной медико-санитарной помощи» 2015 год

№	Наименование	Кол-во	Фундамент	Вывезено модулей на площадку	Завершены работы	Факт СМР (%)	Динамика (%)
<b>1. Строительство</b>							
1.1	ФАПы	60	60	53	40	<b>87</b>	10
1.2	Врач. амбулат.	2	2	1	1	<b>87</b>	23
1.3	ПАО	3	3	3	2	<b>92</b>	1

## 2. Капитальный ремонт

№	Наименование	Кол-во	Ведутся работы	Завершены работы	Факт СМР (%)	Динамика
2.1	Участковые больницы	5	1	4	<b>97</b>	2
2.2	Врачебные амбул.	7	1	6	<b>96</b>	1
2.3	Существующие ФАПы	229	8	221	<b>95</b>	2
2.4	ФАПы в школах	8	1	7	<b>99</b>	1
2.5	Поликлиники	7	3	4	<b>91</b>	1



# Универсальные спортивные площадки 2015 год

58

№	МО РТ	Кол-во площадок	Общая готовность на 19.06.2015г. %	Динамика, %	Примечание
1	Атнинский	2	1,0	0,0	2 площадки –1%.
2	Высокогорский	3	1,0	0,0	3 площадки – 1%.
3	Кайбицкий	1	1,0	1,0	1 площадка – 1%,
4	К.-Устьинский	2	1,0	1,0	2 площадки –1%.
5	Тетюшский	3	1,0	1,0	3 площадки – 1 %.
6	Черемшанский	1	1,0	1,0	1 площадка – 1%
7	Верхнеуслонский	3	11,6	7,0	3 площадки– 2%.
8	Сабинский	2	2,0	0,0	2 площадки – 2%.
9	Елабужский	3	4,0	0,3	2 площадки-1%,1 площадка– 10%.
10	Кукморский	4	4,0	1,0	1площадка-3%, 2площадки – 2%, 1площадка – 9%,
11	Тюлячинский	3	5,0	0,0	3 площадки – 5%.
12	Нурлатский	4	7,7	2,2	2 площадки-5%, 1 площадка 18%, 1 площадка – 3%.





# Универсальные спортивные площадки 2015 год

№	МО РТ	Кол-во площадок	Общая готовность на 19.06.15г., %	Динамика, %	Примечание
13	Бавлинский	3	<b>8,0</b>	0,0	3 площадки – 8%.
14	Заинский	4	<b>8,0</b>	6,0	1 площадка–12%, 1 площадка-18%, 2 площадки – 1%.
15	Ютазинский	2	<b>8,5</b>	6,0	1 площадка-16%, 1 площадка – 1%.
16	Арский	4	<b>9,0</b>	0,0	1 площадка–30%,3 площадки– 2%,
17	г.Казань	18	<b>11,6</b>	7,05	5 площадок-1%, 1 площадка-10%,1площад-21%,1площад-32%,1площад-10%,1площад-25%,1площад-24%,1площад-3%,1площад-7%,1площад-7%,1площад-8%,1площад-36%,1площад-15%,1площад-11%,1площад-2%
18	Агрызский	5	<b>12,4</b>	2,4	4 площадки-12%,1 площадка -14%
19	Альметьевский	5	<b>12,4</b>	2,4	4 площадки-12%,1 площадка -14%
20	Пестречинский	2	<b>12,5</b>	8,5	1 площадка-1%, 1площадка – 24%.
21	Мензелинский	2	<b>13,0</b>	10,5	1 площадка– 25%,1 площадка –1%,
22	Рыбно-Слободский	2	<b>14,5</b>	7,0	1 площадка – 28%,1площадка – 1%.
23	Балтасинский	2	<b>15,0</b>	10,0	1 площадка – 25%,1площадка – 5%.



# Универсальные спортивные площадки 2015 год

60

№	МО РТ	Кол-во площадок	Общая готовность на 19.06.2015г. %	Динамика, %	Примечание
24	Сармановский	2	<b>15,0</b>	1,0	2площадки-15%.
25	Спасский	2	<b>15,0</b>	20,0	2 площадки – 21%.
26	Тукаевский	2	<b>15,0</b>	7,0	2 площадки – 15%.
27	Алексеевский	3	<b>17,0</b>	4,3	2площадки-25%,1 площадка–1%.
28	г. Наб.Челны	11	<b>17,6</b>	12,7	3площад-1,4площад-30,1площад-23,1площад-7,1площад-12,1площад-29
29	Аксубаевский	3	<b>18,0</b>	9,0	3 площадки-18%
30	Бугульминский	4	<b>18,2</b>	14,0	1 площадка-32%, 2 площадки–1%,1 площадка-39%,
31	Зеленодольский	6	<b>21,0</b>	13,0	1 площадка-1%, 2 площадки–15%,1 площадка-35%, 2 площадки–30%,
32	Чистопольский	4	<b>25,0</b>	17,0	4площадки–25%
33	Муслюмовский	3	<b>26,6</b>	8,0	1 площадка-15%, 1 площадки – 32%,1 площадка – 33%.
34	Новошешминский	2	<b>27,5</b>	5,5	1 площадка-25%, 1 площадки – 30%.
35	Лаишевский	3	<b>30,0</b>	6,6	3площадки– 30%



# Универсальные спортивные площадки 2015 год

61

№	МО РТ	Кол-во площадок	Общая готовность на 19.06.2015г. %	Динамика, %	Примечание
36	Нижнекамский	6	<b>35,2</b>	6,0	5площадки –42%, 1площадка– 1%
37	Апастовский	3	<b>35,6</b>	23,0	1 площадка-25%, 1 площадка-42%, 1 площадка – 40%,
38	Актанышский	2	<b>38,0</b>	3,0	2 площадка–38%
39	Менделеевский	3	<b>39,0</b>	20,3	1 площадка-85%, 1площадка– 17%,1площадка –15%.
40	Азнакаевский	7	<b>42,1</b>	10,7	1 площадка–35%,3площадки-30%, 2 площадки–75%, 1 площадка–20%,
41	Мамадышский	2	<b>43,3</b>	13,3	2площадки – 43,3%.
42	Лениногорский	3	<b>54,6</b>	29,6	1 площадка-40%, 1 площадка– 63%,1площадка –61%,
43	Алькеевский	3	<b>62,6</b>	4,0	1 площадка–1%, 1 площадка-93%, 1площадка –95%.
44	Буинский	4	<b>67,25</b>	51,5	2 площадки-93%, 1 площадка-53%, 1 площадка-30%
45	Дрожжановский	4	<b>85,0</b>	77,5	4 площадки – 85%





# Формирование отраслевыми министерствами программ на 2016 г.

Отраслевые министерства наименование программ	Министерство образования и науки РТ			Министерство строительства, архитектуры и ЖКХ РТ			
	Строительство объектов образования (школы)	Капремонт объектов образования (школы, ДОУ)	Капремонт зданий ресурсных центров	Ремонт котельных объектов соц. назначения	Водообеспечение	Переход на индив. системы отопления, установке котельных и строительство сетей газоснабжения	Восстановление освещения
1	2	3	4	5	6	7	8
Сбор отраслевыми министерствами пообъектного перечня по муниципальным районам РТ	-	-	-	+	+	-	+
Предоставление информации в МСАЖКХ РТ, для подготовки проектов РКМ РТ	-	-	-	+	+	-	+

## Строительство крытого плавательного бассейна с тренажерным залом в г.Болгар

<b>Подрядчик</b>		<b>ООО «Апекс Татарстан»</b>			
<b>Заказчик-застройщик</b>		<b>ГКУ «ГИСУ РТ»</b>			
<b>Стоимость объекта, млн. руб.</b>		<b>141,67</b>			
		<b>СМР 111,08</b>	<b>ПИР 3,79</b>	<b>Обор-е 26,8</b>	
<b>Начало строительства</b>		<b>Сентябрь 2013 г.</b>			
<b>Срок завершения строительства</b>		<b>Июнь 2015 г.</b>			
<b>Период</b>	<b>ПЛАН</b>	<b>ФАКТ</b>	<b>% выполнения</b>		
<b>НЕДЕЛЯ 12.06.2015г. – 19.06.2015г.</b>		<b>3,26</b>	<b>3,35</b>	<b>102,76</b>	
<b>СМР</b>		1,21	1,25	103,30	
<b>Оборудование</b>		2,05	2,10	102,43	
<b>МЕСЯЦ ИЮНЬ 01.06.2015 г. – 19.06.2015 г.</b>		<b>9,68</b>	<b>9,73</b>	<b>100,51</b>	
<b>СМР</b>		7,63	7,63	100,00	
<b>Оборудование</b>		2,05	2,10	97,61	
<b>С НАЧАЛА СТРОИТЕЛЬСТВА НА 19.06.2015 г.</b>		<b>129,78</b>	<b>128,89</b>	<b>99,31</b>	
<b>Оборудование</b>		23,70	23,65	99,78	

**Строительство объекта «Гостиница с баннным комплексом (аналог исторической Белой палаты в г.Болгар XIVв.)»**

<b>Подрядчик</b>		<b>ООО «Грань»</b>	
<b>Технический заказчик</b>		<b>ГКУ «ГИСУ РТ»</b>	
<b>Стоимость объекта, млн. руб.</b>		<b>Не определена</b>	
<b>Начало строительства</b>		<b>Апрель 2015 г.</b>	
<b>Срок завершения строительства</b>		<b>Декабрь 2016 г.</b>	
<b>Период</b>	<b>ПЛАН</b>	<b>ФАКТ</b>	<b>% выполнения</b>
<b>НЕДЕЛЯ</b> <b>12.06.2015г. – 19.06.2015г.</b>	<b>4,45</b>	<b>4,58</b>	<b>102,92</b>
<b>СМР</b>	4,45	4,58	102,92
<b>Оборудование</b>	0,00	0,00	0,00
<b>МЕСЯЦ ИЮНЬ</b> <b>01.06.2015 г. – 19.06.2015 г.</b>	<b>11,20</b>	<b>11,55</b>	<b>103,12</b>
<b>СМР</b>	11,20	11,55	103,12
<b>Оборудование</b>	0,00	0,00	0,00
<b>С НАЧАЛА СТРОИТЕЛЬСТВА</b> <b>НА 19.06.2015 г.</b>	<b>39,24</b>	<b>40,87</b>	<b>104,15</b>

<b>Генподрядчик</b>		<b>ООО «Казаньстройконсорциум»</b>	
<b>Заказчик-застройщик</b>		<b>ГКУ «ГИСУ РТ»</b>	
<b>Стоимость объекта, млн. руб.</b>		<b>133,028</b>	
		<b>ПИР 1,88</b>	<b>СМР 116,638</b>
<b>Начало строительства</b>		<b>Ноябрь 2014 г.</b>	
<b>Срок завершения строительства</b>		<b>Август 2015 г.</b>	
<b>Период</b>	<b>ПЛАН</b>	<b>ФАКТ</b>	<b>% выполнения</b>
<b>НЕДЕЛЯ 12.06.2015г. – 19.06.2015г.</b>	<b>4,87</b>	<b>4,92</b>	<b>101,02</b>
<b>СМР</b>	<b>4,87</b>	<b>4,92</b>	<b>101,02</b>
<b>Оборудование</b>			
<b>МЕСЯЦ ИЮНЬ 01.06.2015 г. – 19.06.2015 г.</b>	<b>13,14</b>	<b>13,36</b>	<b>101,67</b>
<b>СМР</b>	<b>13,14</b>	<b>13,36</b>	<b>101,67</b>
<b>Оборудование</b>			
<b>С НАЧАЛА СТРОИТЕЛЬСТВА НА 19.06.2015 г.</b>	<b>78,16</b>	<b>78,36</b>	<b>100,25</b>



**Универсальный спорткомплекс с игровым залом и бассейном  
ГАУ «МЦ «Волга», Лаишевский район**

<b>Генподрядчик</b>		<b>ООО «Фортэкс»</b>	
<b>Заказчик-застройщик</b>		<b>ГКУ «ГИСУ РТ»</b>	
<b>Стоимость объекта, млн. руб.</b>		<b>274,213</b>	
		<b>ПИР 3,6</b>	<b>СМР 225,693</b>
<b>Начало строительства</b>		<b>Июль 2014 г.</b>	
<b>Срок завершения строительства</b>		<b>Июль 2015 г.</b>	
<b>Период</b>	<b>ПЛАН</b>	<b>ФАКТ</b>	<b>% выполнения</b>
<b>НЕДЕЛЯ 12.06.2015г. – 19.06.2015г.</b>	<b>8,05</b>	<b>8,12</b>	<b>100,86</b>
<b>СМР</b>	8,05	8,12	100,86
<b>Оборудование</b>			
<b>МЕСЯЦ ИЮНЬ 01.06.2015 г. – 19.06.2015 г.</b>	<b>16,96</b>	<b>17,22</b>	<b>101,53</b>
<b>СМР</b>	16,96	17,22	101,53
<b>Оборудование</b>			
<b>С НАЧАЛА СТРОИТЕЛЬСТВА НА 19.06.2015 г.</b>	<b>164,00</b>	<b>165,66</b>	<b>101,01</b>

# Строительство универсального спортивного комплекса с игровым залом и бассейном в г. Чистополь

<b>Генподрядчик</b>		<b>ООО ГК Гранд-Строй</b>	
<b>Заказчик-застройщик</b>		<b>ГКУ «ГИСУ РТ»</b>	
<b>Стоимость объекта, млн. руб.</b>		<b>275,034</b>	
		<b>ПИР 5,97</b>	<b>СМР 243,20</b>
<b>Начало строительства</b>		<b>Март 2013 г.</b>	
<b>Срок завершения строительства</b>		<b>Август 2015 г.</b>	
<b>Период</b>	<b>ПЛАН</b>	<b>ФАКТ</b>	<b>% выполнения</b>
<b>НЕДЕЛЯ 12.06.2015г. – 19.06.2015г.</b>	<b>5,75</b>	<b>5,83</b>	<b>101,39</b>
<b>СМР</b>	<b>5,75</b>	<b>5,83</b>	<b>101,39</b>
<b>Оборудование</b>			
<b>МЕСЯЦ ИЮНЬ 01.06.2015 г. – 19.06.2015 г.</b>	<b>15,82</b>	<b>16,00</b>	<b>101,13</b>
<b>СМР</b>	<b>15,82</b>	<b>16,00</b>	<b>101,13</b>
<b>Оборудование</b>			
<b>С НАЧАЛА СТРОИТЕЛЬСТВА НА 19.06.2015 г.</b>	<b>171,52</b>	<b>171,66</b>	<b>100,08</b>

# Строительство физкультурно-оздоровительного комплекса в г.Нижнекамске

Генподрядчик		ОАО «Камгэсэнергострой»	
Заказчик-застройщик		ГКУ «ГИСУ РТ»	
Стоимость объекта, млн. руб.		86,7	
		ПИР 5,37	СМР 63,7 Обор-е 17,6
Начало строительства		Январь 2015 г.	
Срок завершения строительства		Август 2015 г.	
Период	ПЛАН	ФАКТ	% выполнения
<b>НЕДЕЛЯ</b> 12.06.2015г. – 19.06.2015г.	2,41	2,15	90,02
СМР	2,41	2,15	90,02
Оборудование			
<b>МЕСЯЦ ИЮНЬ</b> 01.06.2015 г. – 19.06.2015 г.	7,77	7,00	90,09
СМР	7,77	7,00	90,09
Оборудование			
<b>С НАЧАЛА СТРОИТЕЛЬСТВА НА 19.06.2015 г.</b>	39,98	36,71	91,82

<b>Генподрядчик</b>		<b>КамГЭСэнергоСтрой</b>	
<b>Заказчик-застройщик</b>		<b>ГКУ «ГИСУ РТ»</b>	
<b>Стоимость объекта, млн. руб.</b>		<b>189,99</b>	
		<b>ПИР 2,5</b>	<b>СМР 144,89</b>
<b>Начало строительства</b>		<b>Июль 2014г.</b>	
<b>Срок завершения строительства</b>		<b>Июль 2015г.</b>	
<b>Период</b>	<b>ПЛАН</b>	<b>ФАКТ</b>	<b>% выполнения</b>
<b>НЕДЕЛЯ 12.06.2015г. – 19.06.2015г.</b>	<b>2,62</b>	<b>2,62</b>	<b>100,00</b>
<b>СМР</b>	0,04	0,04	100,00
<b>Оборудование</b>	2,58	2,58	100,00
<b>МЕСЯЦ ИЮНЬ 01.06.2015 г. – 19.06.2015 г.</b>	<b>14,80</b>	<b>14,93</b>	<b>100,87</b>
<b>СМР</b>	7,22	7,24	100,27
<b>Оборудование</b>	7,58	7,69	101,45
<b>С НАЧАЛА СТРОИТЕЛЬСТВА НА 19.06.2015 г.</b>	<b>187,49</b>	<b>187,49</b>	<b>100,00</b>
<b>Оборудование</b>	42,60	42,60	100,00

# Универсальный спортивный зал в г. Азнакаево

<b>Генподрядчик</b>		<b>ООО «ФОРТЭКС»</b>	
<b>Заказчик-застройщик</b>		<b>Исполнительный комитет Азнакаевского МР</b>	
<b>Стоимость объекта, млн. руб.</b>		<b>195,2 млн.руб</b>	
		<b>ПИР 2,0</b>	<b>СМР 169,8</b>
<b>Обор-е 12,9</b>			
<b>Начало строительства</b>		<b>Декабрь 2014 г.</b>	
<b>Срок завершения строительства</b>		<b>Август 2015 г.</b>	
<b>Период</b>	<b>ПЛАН</b>	<b>ФАКТ</b>	<b>% выполнения</b>
<b>НЕДЕЛЯ 12.06.2015 г. – 19.06.2015г.</b>	<b>31,0</b>	<b>31,0</b>	<b>100,0</b>
<b>СМР</b>	<b>31,0</b>	<b>31,0</b>	<b>100,0</b>
<b>Оборудование</b>	<b>0</b>	<b>0</b>	<b>0</b>
<b>МЕСЯЦ - ИЮНЬ 01.06.2015 г. – 19.06.2015 г.</b>	<b>48,5</b>	<b>48,5</b>	<b>100,0</b>
<b>СМР</b>	<b>48,5</b>	<b>48,5</b>	<b>100,0</b>
<b>Оборудование</b>	<b>0</b>	<b>0</b>	<b>0</b>
<b>С НАЧАЛА СТРОИТЕЛЬСТВА НА 19.06.2015 г.</b>	<b>98,5</b>	<b>98,5</b>	<b>100</b>

# Крытый плавательный бассейн в п.г.т. Аксубаево

<b>Генподрядчик</b>		<b>ООО «Спецстройинвест»</b>		
<b>Заказчик-застройщик</b>		<b>Исполнительный комитет Аксубаевского МР</b>		
<b>Стоимость объекта, млн. руб.</b>		<b>181,74 млн.руб</b>		
		<b>ПИР 4,04</b>	<b>СМР 128,8</b>	<b>Обор-е 40,4</b>
<b>Начало строительства</b>		<b>Декабрь 2013 г.</b>		
<b>Срок завершения строительства</b>		<b>Август 2015 г.</b>		
<b>Период</b>	<b>ПЛАН</b>	<b>ФАКТ</b>	<b>% выполнения</b>	
<b>НЕДЕЛЯ</b> 12.06.2015г. – 19.06.2015г.	<b>0,21</b>	<b>0,21</b>	<b>100,0</b>	
<b>СМР</b>	<b>0,01</b>	<b>0,01</b>	<b>100,0</b>	
<b>Оборудование</b>	<b>0,20</b>	<b>0,20</b>	<b>100,0</b>	
<b>МЕСЯЦ ИЮНЬ</b> 01.06.2015г. – 19.06.2015г.	<b>0,96</b>	<b>0,98</b>	<b>102,0</b>	
<b>СМР</b>	<b>0,16</b>	<b>0,18</b>	<b>113,0</b>	
<b>Оборудование</b>	<b>0,40</b>	<b>0,40</b>	<b>100,0</b>	
<b>С НАЧАЛА СТРОИТЕЛЬСТВА НА 19.06.2015 г.</b>	<b>168,81</b>	<b>168,92</b>	<b>100,06</b>	