






Оперативные данные Государственной инспекции труда по РТ

Наименование	Количество несчастных случаев, ед.		
	Всего	в том числе:	
		со смертельным исходом	с тяжелым исходом
январь-июнь 2014 года	33	11	22
январь-июнь 2015 года	23	5	18
	 31%	 55%	 18%



Несчастные случаи со смертельным исходом по МО РТ

№	МО	январь-июнь		Динамика
		2014г.	2015г.	
1	г. Казань	3	2	↓ 33%
2	г.Наб.Челны	1		↓ 100%
3	Верхнеуслонский	1	2	↑ 100%
4	Нижнекамский	1	1	-
5	Пестречинский	1		↓ 100%
6	Сабинский	2		↓ 100%
7	Сармановский	1		↓ 100%
8	Чистопольский	1		↓ 100%
	ИТОГО:	11	5	55%

Несчастные случаи с тяжелым исходом по МО РТ



№	МО	январь-июнь		Динамика
		2014г.	2015г.	
1	г. Казань	2	3	↑ 33%
2	г.Наб.Челны		4	↑ 400%
3	Азнакаевский	1		↓ 100%
4	Арский		1	↑ 100%
5	Бугульминский		1	↑ 100%
6	Высокогорский	1		↓ 100%
7	Елабужский	2		↓ 100%
8	Меделеевский	1		↓ 100%
9	Нижнекамский	2	3	↑ 33%
10	Пестречинский	1		↓ 100%
11	Черемшанский	1		↓ 100%
12	Чистопольский	1		↓ 100%
	за пределами РТ	10	6	↓ 100%
	ИТОГО:	22	18	↓ 18%

Обстоятельства несчастных случаев

воздействие
движущихся,
разлетающихся
предметов
13%





Трехмесячник по безопасному ведению работ на строительных объектах

с 01.06.2015

Наименование	Количество, ед.
1. Проведено проверок	287
2. Выявлено нарушений	70
3. Составлено протоколов об административном правонарушении	21
4. Вынесено постановлений об административном правонарушении	15



Отсутствуют защитные ограждения

Жилой комплекс «Загородный квартал», Лаишевский район, с. Усады

Заказчик и генподрядчик: ООО «Сувар Девелопмент»

Составлены протоколы об административном правонарушении
на должностное и юридическое лица



Работники не обеспечены спецодеждой, проходы к рабочим местам загромождены строительными материалами и конструкциями

Жилой дом, ст. Высокая гора, ул. Станционная

Заказчик: ООО «ГИПС+». Подрядчик: ООО «Инвест»

Составлен протокол об административном правонарушении
на должностное лицо



Работники не обеспечены спецодеждой , защитными касками
Реконструкция здания по ул. Техническая в г. Набережные Челны

Заказчик: ООО «Стройдеталь Холдинг»

Генподрядчик: ООО «СТК «Профстроймастер»

Выдано предписание об обязательном устранении нарушения



Контроль за соблюдением норм охраны труда

(Инспекция государственного строительного надзора РТ,
Государственная инспекция труда по РТ)

с 01.01.2015

Наименование	Количество, ед.	Сумма, тыс. руб.
Количество проверок	565	-
Вынесено постановлений об административной ответственности	366	12 108,5
Взыскано всего	158	5 352,5
Не истек срок оплаты	155	6 536,0
Обжалуются в суде	3	100,0



Контроль за соблюдением норм охраны труда (СРО «Содружество строителей РТ»)

с 01.01.2015

Наименование	Количество
Проведено проверок, в том числе:	570
- с выездом на объекты строительства	145
Приняты меры дисциплинарного воздействия, в том числе:	210
- выдано предписаний	55
- приостановлено действие Свидетельств сроком до 2-х месяцев	125
- прекращено действие Свидетельств	28



Направлено уведомлений жителям АЖФ по этапам 2013-2015 гг.

№	МО	Кол-во собственников (чел)	Направлено собственникам уведомлений и требований о сносе.					Кол-во направленных Постановлений об изъятии жилого помещения
			Всего направлено (чел.)	%	Требование о сносе получили (чел.)	Не получили требование (чел.)	Повторно уведомлено (из числа возвратов)	
Итого по РТ		12 427	12 421	100	11 960	249	246	2 448
1	Агрызский	354	354	100	354	0	0	6
2	Азнакаевский	202	202	100	0	0	0	0
3	Актанышский	43	43	100	43	0	0	43
4	Алексеевский	82	82	100	82	0	0	82
5	Алькеевский	1	1	100	1	0	0	1
6	Альметьевский	153	153	100	153	0	5	153
7	Апастовский	24	24	100	24	0	0	24
8	Арский	466	466	100	466	0	4	125
9	Балтасинский	156	156	100	156	0	0	70
10	Буинский	313	313	100	313	0	0	313
11	Бугульминский	91	91	100	83	8	8	88
12	Верхнеуслонский	15	15	100	15	0	0	15
13	Высокогорский	470	470	100	449	21	13	470



Направлено уведомлений жителям АЖФ по этапам 2013-2015 гг.

№	МО	Кол-во собственников (чел.)	Направлено собственникам уведомлений и требований о сносе.					Кол-во направленных Постановлений об изъятии жилого помещения
			Всего направлено (чел.)	%	Требование о сносе получили (чел.)	Не получили требования (чел.)	повторно уведомлено (из числа возвратов)	
Итого по РТ		12 427	12 421	100	11 960	249	246	2 448
14	Дрожжановский	6	6	100	6	0	0	6
15	Елабужский	195	195	100	195	0	0	0
16	Заинский	43	43	100	43	0	0	43
17	Зеленодольский	4388	4388	100	4388	0	0	0
18	Кайбицкий	5	5	100	5	0	0	5
19	К.-Устьинский	87	87	100	85	2	0	85
20	Кукморский	438	438	100	438	0	0	438
21	Лаишевский	150	150	100	150	0	0	0
22	Лениногорский	61	61	100	61	0	0	0
23	Мамадышский	997	997	100	997	0	0	0
24	Менделеевский	49	49	100	49	0	0	24
25	Мензелинский	314	314	100	314	0	0	0
26	Муслюмовский	175	175	100	175	0	0	0



Направлено уведомлений жителям АЖФ по этапам 2013-2015 гг.

№	МО	Кол-во собственников (чел.)	Направлено собственникам уведомлений и требований о сносе.					Кол-во направленных Постановлений об изъятии жилого помещения
			Всего направлено (чел.)	%	Требование о сносе получили (чел.)	Не получили требование (чел.)	Повторно уведомлено (из числа возвратов)	
Итого по РТ		12 427	12 421	100	11 960	249	246	2 448
27	Нижнекамский	34	34	100	34	0	0	14
28	Новошешминский	34	34	100	34	0	0	34
29	Нурлатский	128	128	100	128	0	0	108
30	Пестречинский	118	118	100	118	0	0	0
31	Р.-Слободский	10	10	100	10	0	0	10
32	Сабинский	36	36	100	36	0	0	36
33	Спасский	180	180	100	180	0	0	0
34	Тукаевский	25	25	100	25	0	0	25
35	Тетюшский	30	30	100	30	0	0	16
36	Тюлячинский	8	8	100	8	0	0	0
37	Чистопольский	1 513	1513	100	1513	0	0	0
38	Ютазинский	217	217	100	217	0	5	55
39	г.Казань	816	810	99	582	218	211	461



Судебное разбирательство

№	МО	Кол-во направленных исковых заявлений в суд	В стадии рассмотрения	Принято решений (кол-во)					Исполнено решений суда (кол-во)
				Всего	Оплатить рыночную стоимость	Выкупить по 11022руб.	Отказать в изъятии путем выкупа/предоставить благоустроенное жилье	Оставлено без рассмотрения/прекращено	
Итого по РТ		380	20	360	7	6	114/0	165/68	
14	Дрожжановский	4	0	4	0	0	0	0/4	0
15	Елабужский	53	0	53	0	0	0	47/6	0
16	Заинский	1	0	1	0	1	0	0	0
17	Зеленодольский	6	1	5	0	0	5/0	0	0
18	Кайбицкий	0	0	0	0	0	0	0	0
19	К-Устьинский	0	0	0	0	0	0	0	0
20	Кукморский	65	0	65	0	0	0	65/0	0
21	Лаишевский	0	0	0	0	0	0	0	0
22	Лениногорский	0	0	0	0	0	0	0	0
23	Мамадышский	5	3	2	0	0	1/0	0/1	0
24	Менделеевский	10	1	9	0	0	0	9/0	0
25	Мензелинский	0	0	0	0	0	0	0	0
26	Муслюмовский	1	0	1	0	0	1/0	0	0



Судебное разбирательство

№	МО	Кол-во направленных исковых заявлений в суд	В стадии рассмотрения	Принято решений (кол-во)					Исполнено решений суда (кол-во)
				Всего	Оплатить рыночную стоимость	Выкупить по 11022руб.	Отказать в изъятии путем выкупа/предоставить благоустроенное жилье	Оставлено без рассмотрения/прекращено	
Итого по РТ		380	20	360	7	6	114/0	165/68	
27	Нижнекамский	0	0	0	0	0	0	0	0
28	Новошешминский	0	0	0	0	0	0	0	0
29	Нурлатский	44	0	44	0	0	19/0	0/25	0
30	Пестречинский	14	0	14	0	0	14/0	0	0
31	Р-Слободский	0	0	0	0	0	0	0	0
32	Сабинский	0	0	0	0	0	0	0	0
33	Спасский	28	0	28	0	0	1/0	7/20	0
34	Тукаевский	0	0	0	0	0	0	0	0
35	Тетюшский	0	0	0	0	0	0	0	0
36	Тюлячинский	0	0	0	0	0	0	0	0
37	Чистопольский	0	0	0	0	0	0	0	0
38	Ютазинский	0	0	0	0	0	0	0	0
39	г.Казань	4	2	2	0	0	1/0	1/0	0



Реализация программы переселения **собственников** аварийного жилья с участием ГЖФ

№	МО	Кол-во помещений в собственности (с учетом исключений)	Заключено договоров выкупа		%	Динамика за неделю		Получены только денежные компенсации	Учетных дел внесено в базу ГЖФ, количество
			ед.	КВ.М		ед.	кв.м		
Итого по РТ		6 676	2 997	108 153,75	46	28	818,75	810	4 344
1	г.Казань	758	51	1 255,90	9	5	154,56	0	45/128 2
2	В.Услонский	9	2	42,40	22			8	9
3	Зеленодольский	2 571	582	19 186,21	23	17	458,79	42	1004
4	Чистопольский	708	226	7 625,03	31			70	527
5	Азнакаевский	128	41	2 079,30	32			19	107
6	Бугульминский	49	16	838,80	33			1	6
7	Альметьевский	73	37	1 672,90	48			5	73
8	Лениногорский	68	38	1 583,50	49	2	64,5	12	71
9	Спасский	104	55	2 532,50	52			33	113
10	Елабужский	82	47	1 327,20	57			3	68
11	Агрызский	123	76	3 088,90	62			14	79
12	Пестречинский	59	41	1 458,00	69			4	70
13	Менделеевский	23	18	704,60	78			3	26



Реализация программы переселения **собственников** аварийного жилья с участием ГЖФ

№	МО	Кол-во помещений в собственности (с учетом исключений)	Заключено договоров выкупа, ед.		%	Динамика за неделю		Получены только денежные компенсации	Учетных дел внесено в базу ГЖФ, количество
			ед.	КВ.М		ед.	кв.м		
Итого по РТ		6 676	2 997	108 153,75	46	28	818,75	810	4 344
14	Кукморский	236	187	5 774,74	79	1	26,5	94	351
15	Ютазинский	112	95	3 127,25	85	1	31,0	14	94
16	Буинский	119	102	4 425,90	86			64	120
17	Муслюмовский	80	71	3 253,20	89			69	71
18	Тетюшский	19	17	694,50	89			8	22
19	Лаишевский	52	47	1 636,80	90			5	87
20	Высокогорский	236	213	6 739,60	90			9	225
21	Нурлатский	129	118	3 584,70	91	1	37,2	70	163
22	Арский	158	146	6 205,30	91	1	46,2	35	210
23	Заинский	19	18	696,90	95			3	19
24	К.-Устьинский	45	43	1 589,70	96			6	56
25	Мамадышский	340	335	12 095,50	99			138	340
26	Балтасинский	70	69	2 706,85	99			17	69



Реализация программы переселения **собственников** аварийного жилья с участием ГЖФ

№	МО	Кол-во помещений в собственности (с учетом исключений)	Заключено договоров выкупа, ед.		%	Динамика за неделю		Получены только денежные компенсации ед.	Учетных дел внесено в базу ГЖФ, количество
			ед.	КВ.М		ед.	кв.м		
Итого по РТ		6 676	2 997	108 153,75	46	28	818,75	810	4 344
27	Актанышский	43	43	2 068,05	100			17	43
28	Алексеевский	35	35	1 419,90	100			8	44
29	Алькеевский	1	1	42,40	100			0	0
30	Апастовский	23	23	865,37	100			8	23
31	Дрожжановский	6	6	202,20	100			5	6
32	Кайбицкий	3	3	43,50	100			1	3
33	Мензелинский	122	122	4 632,25	100			14	141
34	Нижнекамский	14	14	544,70	100			0	11
35	Новошешминский	18	18	633,60	100			4	16
36	Р-Слободский	7	7	310,10	100			2	7
37	Сабинский	20	20	985,60	100			4	20
38	Тукаевский	10	10	341,70	100			1	1
39	Тюлячинский	4	4	138,20	100			0	4



Разница по количеству аварийных домов с базой ГЖФ

№	МО	Дома на 01.01.2015	Исключенные дома на 01.06.2015	Аварийные дома по данным ГЖФ	Разница на 03.07.2015
Итого по РТ		1 319	37	1 269	13
1	Азнакаевский	24	7	16	1
2	Бугульминский	14		13	1
3	Буинский	21		20	1
4	Мамадышский	94		93	1
5	Нурлатский	25		24	1
6	Чистопольский	237		229	8

В остальных МО разницы по количеству аварийных домов с базой ГЖФ нет



План заключения договоров выкупа (недельный, до 1 ноября 2015г.)

№	МО	Не заключенные договора выкупа на 01.07.2015	Еженедельный план по заключению договоров выкупа (крайний срок 01.11.2015)
Итого по РТ		3194	177
1	Зеленодольский	1495	83
2	г.Казань	712	40
3	Чистопольский	482	27
4	Азнакаевский	87	5
5	Кукморский	50	3
6	Спасский	49	3
7	Агрызский	47	3
8	Альметьевский	36	2
9	Елабужский	35	2
10	Бугульминский	33	2
11	Лениногорский	30	2
12	Высокогорский	23	1
13	Пестречинский	18	1



План заключения договоров выкупа (недельный, до 1 ноября 2015г.)

№	МО	Не заключенные договора выкупа на 01.07.2015	Еженедельный план по заключению договоров выкупа (крайний срок 01.11.2015)
Итого по РТ		3194	177
14	Ютазинский	18	1
15	Буинский	17	1
16	Арский	13	1
17	Нурлатский	12	1
18	Муслюмовский	9	1
19	В.Услонский	7	1
20	Менделеевский	5	1
21	Лаишевский	5	1
22	Мамадышский	5	1
23	Тетюшский	2	1
24	К-Устьинский	2	1
25	Заинский	1	1
26	Балтасинский	1	1

13 МО в полном объеме заключили договора выкупа аварийного жилого помещения



Расселено из АЖФ (в т.ч. с учетом ГЖФ)

23

№	МО	Домов, ед.	%	Помещений, ед.	%	Площадей, кв.м.	%	Лицевых счетов, количество	%	Граждан, чел.	%
Итого по РТ		150	13	734	10	27061,32	11	743	10	2022	8
1	Агрызский	0	0	0	0	0,00	0	0	0	0	0
2	Азнакаевский	0	0	0	0	0,00	0	0	0	0	0
3	Актанышский	2	13	5	7	246,00	9	5	11	19	9
4	Алексеевский	2	2	8	0	0,00	0	0	0	20	0
5	Алькеевский	1	100	1	100	42,60	100	1	100	2	100
6	Альметьевский	1	1	9	0	407,3	0	7	0	34	0
7	Апастовский	0	0	0	0	0,00	0	0	0	0	0
8	Арский	5	9	22	14	903,27	9	22	10	51	10
9	Балтасинский	3	11	6	9	277,60	11	6	8	20	9
10	Буинский	7	33	57	48	2 486,50	41	57	0	154	0
11	Бугульминский	0	0	3	3	187,20	2	3	2	3	1
12	Верхнеуслонский	0	0	0	0	0,00	0	0	0	0	0
13	Высокогорский	0	0	0	0	0,00	0	0	0	0	0
14	Дрожжановский	1	100	5	83	187,50	93	5	83	10	91
15	Елабужский	0	0	0	0	0,00	0	0	0	0	0
16	Заинский	0	0	2	10	61,60	50	2	50	8	67
17	Зеленодольский	0	0	14	1	490,30	1	14	1	21	1
18	Кайбицкий	0	0	0	0	0,00	0	0	0	0	0
19	К-Устьинский	0	0	0	0	0,00	0	0	0	0	0



Расселено из АЖФ (в т.ч. с учетом ГЖФ)

МО	Домов, ед.	%	Помещений, ед.	%	Площадей, кв.м.	%	Лицевых счетов, количество	%	Граждан, чел.	%
Итого по РТ	150	13	734	10	27061,32	11	743	10	2022	10
20 Кукморский	3	1	3	1	179,00	1	3	1	11	1
21 Лаишевский	9	42	31	39	1055,70	35	40	34	78	39
22 Лениногорский	0	0	0	0	0,00	0	0	0	0	0
23 Мамадышский	94	89	335	95	12065,21	100	341	89	947	89
24 Менделеевский	0	0	0	0	0,00	0	0	0	0	0
25 Мензелинский	1	5	17	13	599,20	8	17	13	30	11
26 Муслюмовский	7	54	66	83	3083,73	76	66	55	151	47
27 Нижнекамский	7	100	12	100	544,70	100	12	100	34	100
28 Новошешминский	0	0	8	44	273,10	37,4	8	42	12	40
29 Нурлатский	0	0	0	0	0,00	0	0	0	0	0
30 Пестречинский	0	0	0	0	0,00	0	0	0	0	0
31 Рыбно-Слободский	0	0	0	0	0,00	0	0	0	0	0
32 Сабинский	4	100	20	100	985,61	100	20	100	62	100
33 Спасский	0	0	0	0	0,00	0	0	0	0	0
34 Тукаевский	0	0	0	0	0,00	0	0	0	0	0
35 Тетюшский	0	0	0	0	0,00	0	0	0	0	0
36 Тюлячинский	1	100	4	44	138,20	100	4	100	8	100
37 Чистопольский	0	0	0	0	0,00	0	0	0	0	0
38 Ютазинский	0	0	0	0	0,00	0	0	0	0	0
39 г.Казань	2	5	106	12	2847	10	106	12	347	14

МО не начавшие строительство домов для переселения из АЖФ



№	МО РТ	Количество домов	Количество квартир	Общая площадь тыс.кв.м.
1	г.Казань	6	528	12,6



Ввод жилья по МО РТ по состоянию на 03 июля 2015 года

№	МО РТ	План	Факт	% от плана	Динамика за 2 недели, %	Остаток
	Всего по РТ	2 400 000	1 060 455	44,2	6%	1 339 545
1	Лениногорский	30 000	7 628	25,4	4,8	22 372
2	Буинский	19 000	5 492	28,9	4,0	13 508
3	г.Казань	850 000	247 266	29,1	3,2	602 734
4	г.Наб.Челны	340 000	105 571	31,1	10,4	234 429
5	Черемшанский	10 000	3 295	33,0	2,2	6 705
6	В.-Услонский	40 000	13 532	33,8	4,8	26 468
7	К.-Устьинский	10 000	3 578	35,8	3,2	6 422
8	Спасский	8 000	2 963	37,0	7,0	5 037
9	Чистопольский	32 500	12 119	37,3	5,2	20 381
10	Нижнекамский	130 000	49 332	37,9	15,3	80 668
11	Арский	27 000	10 959	40,6	13,7	16 041
12	Азнакаевский	25 000	11 163	44,7	2,9	13 837
13	Кайбицкий	4 800	2 260	47,1	5,1	2 540
14	Менделеевский	10 000	4 734	47,3	3,9	5 266
15	Сабинский	18 000	8 812	49,0	2,5	9 188



Ввод жилья по МО РТ по состоянию на 03 июля 2015 года

№	МО РТ	План	Факт	% от плана	Динамика за 2 недели, %	Остаток
	Всего по РТ	2 400 000	1 060 455	44,2	6%	1 339 545
16	Р.-Слободский	13 000	6 512	50,1	10,2	6 488
17	Мензелинский	16 000	8 044	50,3	9,8	7 956
18	Новошешминский	5 000	2 566	51,3	6,2	2 434
19	Альметьевский	155 000	80 274	51,8	0,8	74 726
20	Заинский	20 000	10 704	53,5	3,7	9 296
21	Нурлатский	21 000	11 254	53,6	4,9	9 746
22	Атнинский	4 000	2 152	53,8	4,2	1 848
23	Кукморский	32 000	17 365	54,3	1,8	14 635
24	Сармановский	10 000	5 505	55,1	3,6	4 495
25	Тетюшский	10 000	5 592	55,9	1,7	4 408
26	Дрожжановский	7 000	4 072	58,2	5,6	2 928
27	Зеленодольский	130 000	76 520	58,9	3,4	53 480
28	Елабужский	45 000	26 815	59,6	0,0	18 185
29	Алексеевский	14 000	8 495	60,7	3,1	5 505
30	Агрызский	20 000	12 306	61,5	4,0	7 694

Ввод жилья по МО РТ по состоянию на 03 июля 2015 года



№	МО РТ	План	Факт	% от плана	Динамика за 2 недели, %	Остаток
	Всего по РТ	2 400 000	1 060 455	44,2	6%	1 339 545
31	Аксубаевский	11 000	6 791	61,7	1,3	4 209
32	Алькеевский	6 500	4 113	63,3	7,9	2 387
33	Муслюмовский	8 000	5 088	63,6	14,2	2 912
34	Мамадышский	15 000	9 686	64,6	3,6	5 314
35	Бугульминский	40 000	26 052	65,1	5,3	13 948
36	Бавлинский	17 000	11 601	68,2	24,0	5 399
37	Актанышский	17 000	12 957	76,2	5,7	4 043
38	Высокогорский	50 000	38 569	77,1	5,4	11 431
39	Лаишевский	62 000	48 484	78,2	1,1	13 516
40	Ютазинский	8 000	6 807	85,1	5,0	1 193
41	Балтасинский	14 000	11 931	85,2	4,4	2 069
42	Тюлячинский	6 500	5 680	87,4	17,2	820
43	Тукаевский	52 000	49 463	95,1	10,6	2 537
44	Апастовский	12 000	12 004	100,0	-	-
45	Пестречинский	42 000	44 349	105,6	-	-



Мониторинг хода строительства жилых домов программы ГЖФ РТ в 2015 году

на 03.07.2015

	План	Введено	Остаток	Степень готовности					
				Высокая (70-100%)	Динамика за 2 недели	Средняя (30-70%)	Динамика за 2 недели	Низкая (0-30%)	Динамика за 2 недели
Количество объектов	148	46	102	77	2%	21	3%	4	2%
Общая площадь (тыс.кв.м.)	421,3	43	378,3	208,6		168,1		1,6	
Количество квартир	7 010	776	6 234	3 410		2 783		41	



Программа ГЖФ РТ (введен в эксплуатацию)



**г.Набережные Челны ж/д №21-18 мкр.Замелекесье
подрядчик ООО «Домкор Строй»**

Программа ГЖФ РТ (введен в эксплуатацию)



**г.Набережные Челны ж/д №21-32 мкр.Замелекесье
подрядчик ООО «Домкор Строй»**

Программа ГЖФ РТ (введен в эксплуатацию)



г.Арск, 36 кв. ж/д ул.М.Горького дом № 34А
подрядчик ООО «Арское МСО»

Арендное жилье 2015 года



МО РТ, Наименование объекта	Заказчик	Подрядчик	% готовности		Прирост за 2 недели, %	Срок ввода
			по плану	по факту		
Через ГЖФ						
Верхнеуслонский район, Иннополис 20 кв. ж/д – 7 шт. 85 кв. ж/д – 7 шт.	ГИСУ	ООО «Ак Таш»	100	99	0	Июль 2015
			100	96	4	
г.Казань 123 кв. ж/дом ул.Айдарова	МБУ УКР	ООО «Ак Таш»	100	100	1	Июль 2015
г.Казань 220 кв. ж/дом по ул.Горьковское шоссе	МБУ УКР	ООО «Ак Таш»	98	99	1	Июль 2015
Промышленные предприятия						
г. Елабуга 64 кв. жилой дом в ж.к. "Три медведя»	ОАО ОЭЗППТ «АЛАБУГА»	ОАО«КГЭС»	98	98	1	Июль 2015



Арендное жилье (введен в эксплуатацию)



**г. Казань 44-кв. жилой дом по ул. Журналистов
подрядчик ООО «Ак Таш»**



Программа строительства жилья для ветеранов ВОВ (получившие субсидии)

№	МО РТ	Кол-во объектов	Кол-во квартир	Степень готовности объектов					
				Высокая (70-100%)	Прирост за 2 недели	Средняя (30-70%)	Прирост за 2 недели	Низкая (0-30%)	Прирост за 2 недели
Всего по РТ		47	192	14	3%	25	3%	8	2%
1	Азнакаевский	1	4	1	1%	-	-	-	-
2	Альметьевский	1	3	-	-	-	-	1	3%
3	Арский	1	1	1	2%	-	-	-	-
4	Балтасинский	3	3	3	3%	-	-	-	-
5	Бугульминский	1	24	-	-	-	-	1	1%
6	Высокогорский	1	22	-	-	1	2%	-	-
7	Зеленодольский	3	26	-	-	3	3%	-	-
8	г.Казань	10	46	-	-	8	3%	2	2%
9	Кайбицкий	2	2	1	3%	-	-	1	2%
10	Кукморский	1	6	1	1%	-	-	-	-



Программа строительства жилья для ветеранов ВОВ (получившие субсидии)

№	МО РТ	Кол-во объектов	Кол-во квартир	Степень готовности объектов					
				Высокая (70-100%)	Прирост за 2 недели	Средняя (30-70%)	Прирост за 2 недели	Низкая (0-30%)	Прирост за 2 недели
Всего по РТ		47	192	14	3%	25	3%	8	2%
11	Лаишевский	2	5	2	3%	-	-	-	-
12	Менделеевский	1	5	1	3%	-	-	-	-
13	Мензелинский	1	1	-	-	-	-	1	1%
14	Муслюмовский	1	5	-	-	1	1%	-	-
15	г. Наб. Челны	3	24	-	-	3	2%	-	-
16	Нижнекамский	2	2	2	3%	-	-	-	-
17	Новошешминский	1	1	-	-	-	-	1	2%
18	Пестречинский	1	1	1	3%	-	-	-	-
19	Рыбно-Слободский	2	2	1	5%	1	3%	-	-
20	Черемшанский	9	9	-	-	8	3%	1	2%



Реализация прав детей-сирот и детей, оставшихся без попечения родителей, и лиц из их числа на жилье в 2015 году

№ п/п	МО РТ	Кол-во получателей	№ п/п	МО РТ	Кол-во получателей
ИТОГО по РТ		331			
1	Агрызский	1	12	Верхнеуслонский	16
2	Азнакаевский	3	13	Высокогорский	1
3	Аксубаевский	2	14	Дрожжановский	11
4	Алексеевский	2	15	Елабужский	11
5	Алькеевский	4	16	Заинский	10
6	Альметьевский	11	17	Зеленодольский	34
7	Арский	4	18	Кайбицкий	8
8	Бавлинский	9	19	Камско-Устьинский	1
9	Балтасинский	3	20	Лаишевский	5
10	Бугульминский	22	21	Лениногорский	10
11	Буинский	5			



Реализация прав детей-сирот и детей, оставшихся без попечения родителей, и лиц из их числа на жилье в **2015** году

38

№ п/п	МО РТ	Кол-во получателей	№ п/п	МО РТ	Кол-во получателей
ИТОГО по РТ		331			
22	Мамадышский	5	32	Сармановский	0
23	Менделеевский	2	33	Спасский	2
24	Мензелинский	1	34	Тетюшский	5
25	Муслюмовский	0	35	Тукаевский	13
26	Нижнекамский	17	36	Черемшанский	4
27	Новошешминский	4	37	Чистопольский	6
28	Нурлатский	16	38	Ютазинский	1
29	Пестречинский	3	39	г. Наб. Челны	17
30	Рыбно-Слободский	0	40	г. Казань	60
31	Сабинский	2			



Многодетные семьи, имеющие 5 и более детей на 2015 год

№ п/п	МО РТ	Сертификатов			Динамика за 2 недели, сертификатов
		план	выдано	реализовано	
ИТОГО по РТ		45	45	6	+2
1	Алькеевский	1	1	0	0
2	Альметьевский	3	3	0	0
3	Арский	5	5	1	+1
4	Аксубаевский	1	1	0	0
5	Бавлинский	1	1	0	0
6	Дрожжановский	8	8	0	0
7	Заинский	1	1	0	0
8	Зеленодольский	2	2	0	0
9	г.Казань	8	8	2	0



Многодетные семьи, имеющие 5 и более детей на 2015 год

№ п/п	МО РТ	Сертификатов			Динамика за 2 недели, сертификатов
		план	выдано	реализовано	
ИТОГО по РТ		45	45	6	+2
10	К.-Устьинский	5	5	0	0
11	Кукморский	1	1	0	0
12	Лаишевский	1	1	0	0
13	Н.Челны	3	3	2	0
14	Нижнекамский	1	1	0	0
15	Спасский	1	1	0	0
16	Чистопольский	2	2	1	+1
17	Ютазинский	1	1	0	0

Молодые семьи на 2015 год



№ п/п	МО РТ	Семей
		план
ИТОГО по РТ		69
1	Альметьевский	1
2	Бавлинский	1
3	Лениногорский	1
4	Нижнекамский	6
5	Сабинский	2
6	Чистопольский	1
7	г.Набережные Челны	20
8	г.Казань	37



Чернобыльцы на 2015 год

№ п/п	МО РТ	Сертификатов	
		план	оформлено
ИТОГО по РТ		23	10
1	Альметьевский	2	0
2	Апастовский	1	1
3	Арский	1	0
4	Елабужский	3	3
5	Заинский	1	0
6	Зеленодольский	1	0
7	г.Казань	2	0
8	Кукморский	1	0
9	Лениногорский	1	1
10	Мензелинский	1	0
11	Н.Челны	4	1
12	Нижнекамский	1	0
13	Рыбно-Слободский	1	1
14	Спасский	1	1
15	Тюлячинский	1	1
16	Чистопольский	1	1



Вынужденные переселенцы на 2015 год

№ п/п	МО РТ	Сертификатов	
		план	оформлено
ИТОГО		12	8
1	Альметьевский	1	1
2	Бугульминский	2	2
3	Высокогорский	1	0
4	Зеленодольский	1	0
5	г.Казань	4	3
6	Мензелинский	1	1
7	Н.Челны	1	0
8	Нурлатский	1	1



Переселенцы с Крайнего Севера на **2015** год

№ п/п	МО РТ	Сертификатов	
		план	оформлено
ИТОГО		2	0
1	Елабужский	1	0
2	Зеленодольский	1	0

Многоквартирное инвестиционное жилье



№	МО РТ	Кол-во объектов	Степень готовности объектов					
			Высокая (70-100%)	Динамика за 2 недели	Средняя (30-70%)	Динамика за 2 недели	Низкая (0-30%)	Динамика за 2 недели
Всего по РТ		79	38	+2,5%	34	+2%	7	+2%
1	Альметьевский	3	1	+2%	2	+2%	-	-
2	Арский	2	1	+2%	1	+2%	-	-
3	Бугульминский	4	1	1%	2	+2%	1	+2%
4	Высокогорский	1	1	+2%	-	-	-	-
5	Елабужский	4	4	+3%	-	-	-	-
6	Зеленодольский	7	3	+2%	4	+2%	-	-
7	Лениногорский	3	1	1%	1	+2%	1	+1%
8	Нижнекамский	6	4	+5%	2	+5%	-	-
9	г. Наб. Челны	33	16	+3%	15	+2%	2	+2%
10	г. Казань	16	6	+2%	7	+3%	3	+2%



Многоквартирное инвестиционное жилье (введен в эксплуатацию)

46



г.Казань ж/д по ул. Краснококшайская
Заказчик – ООО «Импэк»



Многоквартирное инвестиционное жилье (введен в эксплуатацию)

47



**г. Набережные Челны, жилой дом 9-23 блок А, Б
Заказчик – ЗАО «ЭГК-Инвест»**



Многоквартирное инвестиционное жилье (введен в эксплуатацию)

48



г. Набережные Челны, пр.Вахитова, 46
Заказчик – ООО «Риэлт К»



Многоквартирное инвестиционное жилье (введен в эксплуатацию)

49



г. Нижнекамск, ж/д №1 микрорайон №15
Заказчик – ООО «ЖИК – НК»



Многоквартирное инвестиционное жилье (введен в эксплуатацию)

50



г. Нижнекамск, ж/д № 2 микрорайон №15
Заказчик – ООО «ЖИК – НК»

Малоэтажное строительство (в т.ч. ИЖС) 2015 года



	План	Введено	Остаток
Количество домов	9 826	6 057	3 769



Программа строительства служебного жилья для участковых уполномоченных полиции в 2015 году (Бюджет РТ)

№	Место расположения объекта	Лимит	Принято КС-2	Факт освоения СМР, %	Динамика выполнения СМР за 2 недели, %
Итого по РТ		47 295,0	27 228	85	5
1	Лениногорский район, с. Сугушла	2 627,5	0	62	2
2	Верхнеуслонский район, п. Октябрьское	2 627,5	1 037,90	65	2
3	Мамадышский район, с. Рогазино	2 627,5	1 712,98	68	2
4	Сабинский район, с. Измя	2 627,5	1 818,29	70	4
5	Бугульминский район, с. Тат.Дымская	2 627,5	68,13	73	19
6	Бавлинский район, с. Александровка	2 627,5	2 105,26	75	14
7	Пестречинский район, с.Тат. Ходяшево	2 627,5	1 506,46	91	9
8	Спасский район, д. Кожаевка	2 627,5	2 022,58	84	15
9	Чистопольский район, с.Кубассы	2 627,5	1 718,98	84	5
10	Альметьевский район, мкр. «Урсала»	2 627,5	0	92	2



Программа строительства служебного жилья для участковых уполномоченных полиции в 2015 году (Бюджет РТ)

№	Место расположения объекта	Лимит	Принято КС-2	Факт освоения СМР, %	Динамика выполнения СМР за 2 недели,%
	Итого по РТ	47 295,0	27 228,0	85	5
11	Лаишевский район, с. Старая Пристань	2 627,5	1 594,47	93	5
12	Агрызский район, с. Кичкетан	2 627,5	1 996,59	95	3
13	Аксубаевский район, с.Старое Ибрайкино	2 627,5	856,07	95	3
14	Высокогорский район, д. Пановка	2 627,5	1 890,11	96	4
15	Нижнекамский район, с. Нижняя Уратьма	2 627,5	2 614,36	96	2
16	Сармановский район, с. Старый Кашир	2 627,5	1 806,59	99	1
17	Алькеевский район, с. Салман	2 627,5	2 614,36	100	7
18	Лаишевский район, с. Малая Елга	2 627,5	1 868,25	100	-

Программа строительства служебного жилья для участковых уполномоченных полиции в 2015 году (Бюджет РТ)



Алькеевский район, с.Салман
Подрядчик - ООО «Строитель и К»



Программа строительства служебного жилья для участковых уполномоченных полиции в 2015 году (Бюджет МО)

№	Место расположения объекта	Лимит	Факт освоения СМР, %	Динамика выполнения СМР за 2 недели, %
Итого по РТ		47 295,0	66,25	4
1	Аксубаевский район, с.Емелькино	2 627,5	25	2
2	Агрызский район, с.Салауши	2 627,5	25	2
3	Алькеевский район, с.Старые Челны	2 627,5	45	2
4	Сармановский район, с.Саклов-Баш	2 627,5	50	5
5	Сабинский район, с.Сатышево	2 627,5	60	20
6	Спасский район, с.Никольское	2 627,5	60	15
7	Лениногорский район, с.Старые Иштерьяк	2 627,5	65	2
8	Бугульминский район, п.г.п. Карабаш	2 627,5	69	1
9	Высокогорский район, с.Шапши	2 627,5	73	1
10	Чистопольский район, с.Каргали	2 627,5	75	3



Программа строительства служебного жилья для участковых уполномоченных полиции в 2015 году (Бюджет МО)

№	Место расположения объекта	Лимит	Факт освоения СМР, %	Динамика выполнения СМР за 2 недели, %
Итого по РТ		47 295,0	66,25	4
11	Бавлинский район, с.Крым-Сарай	2 627,5	75	1
12	Альметьевский район, с.Кама-Исмагилово	2 627,5	77	1
13	Мамадышский район, с.Соколка	2 627,5	77	2
14	Нижникамский район, п.Шингальчи	2 627,5	77	1
15	Верхнеуслонский район, с.Канаш	2 627,5	77	1
16	Мамадышский район, с.Катмыш	2 627,5	78	2
17	Мамадышский район, с.Зюри	2 627,5	78	2
18	Мамадышский район, с.Тавели	2 627,5	78	2
19	Лаишевский район, с.Габишево	2 627,5	80	4
20	Пестречинский район, с.Богородское	2 627,5	81	3



Программа строительства служебного жилья для участковых уполномоченных полиции в 2015 году (Бюджет МО)

57



Сабинский район , с. Сатышево

Подрядчик - ИП «Таипов» (руководитель – Таипов А.И.)



Информация по проблемным объектам долевого строительства в Республике Татарстан

№	Наименование объекта	Общ. площ.	Заказчик/ застройщик	Кол-во дольщ-ов	Стадия строительства (%)	Динамика за 2 недели (%)	Срок ввода
1	123 кв. ж.д. по ул. Четаева	13 153	ЗАО «Вектр»	18	74,3	0,8	3 квартал 2015 года
2	168 кв. ж.д. по ул.Амирхана	8 200	ООО «Маг-строй»	22	84,2	0,6	3 квартал 2015 года
	152 кв. ж.д. по ул.Амирхана	7 106	ООО «Маг-строй»	3	96	0,2	3 квартал 2015 года
3	82 кв. ж.д. по ул.Бехтерева/ Космодемьянская	11 077	ООО «Свей»	69	96,7	0,2	3 квартал 2015 года
4	140 кв. ж.д. по ул.Достоевского,57	23 310	ООО «Свей»	27	75,3	0,3	3 квартал 2015 года
5	218 кв. ж.д. по ул.Краснококшайская/ ул.Баруди	14 358	ООО «ИТЦ»	121	93,2	0,6	4 квартал 2015 года
6	360 кв. ж.д. 58/02 г.Наб.Челны	22 369	ООО ЖСК «Доступное жилье»	297	92	5	4 квартал 2015 года



Программа детских садов 2015

Наименование	План		Факт	
	Объекты	Мест	Объекты	Мест
Всего объектов, в т.ч.:	127	11 965	28	1005
Строительство	73	10 240	2	480
Капитальный ремонт (Реконструкция)	16	900	6	135
Капитальный ремонт (Открытие доп. Групп)	38	825	20	390



Программа детских садов 2015

60

Строительство

№	МО РТ	Подрядчик	Лимит , тыс.руб.	Принято КС-2 (%)	Готовность (%)	
					На 03.07.15	Динамика
1	г. Казань, ул. Тэцевская	ООО Жик строй	119 690,88	0	25	3
2	г.Казань, ул.Даурская	ООО Ак Таш	55 310,90	0	26	8
3	г.Казань, «Салават купере» 11	ООО Грейтстрой	141 660,07	12	30	7
4	г. Н.Челны, мкр. «Замелекесье»	ОАО Камгэсэнергострой	147 457,79	30	36	3
5	г. Казань, п. Сосновка	ООО Ак таш	83 358,63	8	36	6
6	Сабинский, п.г.т. Богатые Сабы	ООО Ак таш	55 310,90	0	38	11
7	Высокогорский, ст. В.Гора	ООО Плауэн	119 690,88	11	41	5
8	г. Казань, «Салават купере» 10	ООО Грейтстрой	141 660,07	17	59	24
9	Черемшанский, с. Черемшан	ООО Промградстрой	55 310,90	30	43	7
10	Нурлатский, г. Нурлат	ООО ПИК+	141 660,07	4	46	12
11	г. Казань, п. Кояшлы	ООО ТНГС-И	55 310,90	20	46	8



Программа детских садов 2015

Строительство

№	МО РТ	Подрядчик	Лимит , тыс.руб.	Принято КС-2 (%)	Готовность (%)	
					На 03.07.15	Дина- мика
12	Заинский, г. Заинск	ТеплоЭнергоМонтаж	83 358,63	15	47	5
13	г. Н.Челны, Кол Гали, д. 12	ООО Грань	147 457,79	21	47	5
14	Тетюшский, с. Урюм	ООО ПМК Стройинвест	29 567,60	24	48	13
15	Бавлинский, г. Бавлы	ООО Энергостройсервис	119 690,88	26	48	5
16	Алькеевский, с. Б. Матаки	ООО Тезелеш	55 310,90	10	52	12
17	Алексеевский, с. Лебяжье	ООО Керамика маркет	29 567,60	21	52	9
18	Высокогорский, пос. Березовка	ООО Плауэн	55 310,90	22	52	7
19	г. Казань, п. Чебакса	ООО Ак таш	75 927,16	22	53	7
20	Менделеевский, с. Ижевка	ООО Евростиль	55 310,90	64	54	5
21	г. Казань, ж/к Волжская Гавань	ООО Бриз	75 927,16	29	55	8
22	Чистопольский, г.Чистополь	ООО Стройдорсервис+	83 358,63	19	55	6



Программа детских садов 2015

Строительство

№	МО РТ	Подрядчик	Лимит, тыс.руб.	Принято КС-2 (%)	Готовность (%)	
					На 03.07.15	Дина- мика
23	Атнинский, с. Кошар	ООО СМ-СтройИнвест	29 567,60	20	55	4
24	Верхнеуслонский, с. Вер.Услон	ОАО Каздорстрой	75 927,16	15	55	3
25	Сармановский, с. Сарманово	ООО СК Капремстрой	75 927,16	50	59	6
26	г. Казань, мкр. М-14	ООО Ак таш	141 660,07	21	59	2
27	г. Казань, ж.к.«Светлая долина»	ООО Ак Барс строй	183 842,15	29	60	18
28	Арский, пос. Урняк	ООО СК МСУ Строй	29 567,60	63	60	5
29	г. Н.Челны, ж.р. «Яшьлек»	ООО Евростиль	147 457,79	6	60	4
30	Р.Слободский, п.г.т. Р.Слобода	ООО Русартстрой	55 310,90	27	61	10
31	г. Нижнекамск, мкр. 31	ООО ЖИК-НК	141 660,07	0	61	7
32	г. Казань, ул. Павлюхина	ООО Унистрой	83 358,63	21	61	6
33	Елабужский, г. Елабуга	ООО Евроальянсстрой	147 457,79	34	62	15



Программа детских садов 2015

Строительство

№	МО РТ	Подрядчик	Лимит , тыс.руб.	Принято КС-2 (%)	Готовность (%)	
					На 03.07.15	Дина- мика
34	Лениногорский, с. Тимяшево	ООО Модуль	75 927,16	26	62	12
35	г. Казань, ул. Р.Зорге	ООО Ак таш	29 567,60	22	62	9
36	Альметьевский, г. Альметьевск	ООО Стройкомплекс	141 660,07	17	62	7
37	г. Казань, пр. Альберта Камалеева	ООО Ак Барс строй	141 660,07	26	62	5
38	Тукаевский, н.п. Сосновый Бор	ООО Евростиль	55 310,90	40	63	10
39	г. Казани, ЖК «Солнечный город»	ООО Ак Барс строй	83 358,63	45	63	5
40	Нижнекамский, с. Городище	ООО ПрофиСтрой- НК	29 567,60	17	63	3
41	г. Казань, ул. Ак. Павлова- Молодеж.	ООО Казан	55 310,90	28	64	8
42	г. Казань, ул. Фермское шоссе	ООО Грань	83 358,63	23	64	4



Программа детских садов 2015

64

Строительство

№	МО РТ	Подрядчик	Лимит , тыс.руб.	Принято КС-2 (%)	Готовность (%)	
					На 03.07.15	Динамика
43	Новошешминский, с.Новошешминск	ООО Строитель	55 310,90	24	65	11
44	Балтасинский, с. Ципья	ООО СК Созидание	75 927,16	34	65	9
45	Ютазинский, пос. Уруссу	ООО ТАТ РДС	55 310,90	29	66	12
46	Арский, д. Мендюш	ООО Арская МСО	29 567,60	37	66	4
47	Черемшанский, с. Ульяновка	ООО Промградстрой	29 567,60	38	67	8
48	г. Казань, ул. Ю.Фучика	ООО Ак таш	119 690,88	23	67	6
49	Бугульминский, г. Бугульма	ООО Сувар -Актив	83 358,63	31	70	11
50	К.-Устьинский, п.г.т. К.Затон	ООО "Кама"	29 567,60	30	70	10
51	Кайбицкий, с. Малые Кайбицы	ООО Альтаир-1	29 567,60	48	70	3
52	Мамадышский, , с/х «Мамадышский»	ЗАО Стройсервис	119 690,88	45	71	7
53	г. Н.Челны, пр. Хасана Туфана	ОАО Камгэсэнергострой	147 457,79	47	72	4



Программа детских садов 2015

Строительство

№	МО РТ	Подрядчик	Лимит , тыс.руб.	Принято КС-2 (%)	Готовность (%)	
					На 03.07.15	Дина- мика
54	Кукморский, д. Туембаш	ООО Строй-гарант	29 567,60	40	75	12
55	Актанышский, с. Актаныш	ООО «ПМК»	83 358,63	56	76	14
56	Агрызский, с. Шаршада	ООО Строй гигант	29 567,60	51	76	6
57	г. Казань, ул. Гвардейская	ООО Ак таш	55 310,90	24	76	4
58	г. Казань, ул. Габишева	ООО Унистрой	83 358,63	12	77	7
59	г.Казань, ул. Халезова	ООО Ак таш	55 310,90	18	80	11
60	Муслюмовский, с.Муслюмово	ООО "Евростиль"	83 358,63	32	81	7
61	Зеленодольский, г.Зеленодольск	ООО Восход"	141 660,07	55	81	7
62	Нижнекамский, с. Ташлык	ООО Стандарт НК	29 567,60	51	82	9
63	Тюлячинский, д. Шадки	ООО Цереком	29 567,60	54	84	10
64	Лаишевский, с. Бол. Кабаны	Конвентстройинжин- иринг	83 358,63	0	85	9



Программа детских садов 2015

Строительство

№	МО РТ	Подрядчик	Лимит , тыс.руб.	Принято КС-2 (%)	Готовность (%)	
					На 03.07.15	Дина- мика
65	Азнакаевский, г. Азнакаево	ООО Азнакаевская ПМК	29 567,60	52	87	9
66	Кукморский, пгт Кукмор	ООО Строй-гарант	141 660,07	43	87	5
67	Верхнеуслонский, с.Т.Бурнашево	ООО БарсЭлитСтрой	29 567,60	45	88	4
68	Буинский, г. Буинск	ООО СК Строй-Град	83 358,63	40	92	5
69	Лаишевский, г. Лаишево	ООО Строитель +	83 358,63	40	96	5
70	Пестречинский, с. Пестрецы	ООО Строитель +	75 927,16	40	98	7
71	Лаишевский, с. Сокуры	ООО Стройкорпорация	83 358,63	43	98	7
72	г. Н.Челны, ж.р. "Прибрежный"	ООО Евростиль	147 457,79	57	100	-
73	г. Н.Челны, Сармановский тракт	ООО Грань	147 457,79	74	100	-



Программа детских садов 2015

Строительство



**г.Набережные Челны, Сармановский тракт
Подрядчик: ООО Грань**



Программа детских садов 2015

Строительство



г.Казань, ул. Халезова
Подрядчик: ООО Ак таш



Программа детских садов 2015

Реконструкция

№	МО РТ	Подрядчик	Принято КС-2 (%)	Готовность (%)	
				На 03.07.15	Динамика
1	г.Казань, пос. Аракчино	РемонтСтройСервис	1	47	1
2	г.Казань, ул. Толстого	РемонтСтройСервис	1	48	8
3	Менделеевский, г. Менделеевск	ООО СК КАМА	22	63	4
4	Мензелинский, г. Мензелинск	ООО Лига	44	75	7
5	Арский, г. Арск	ООО Арская МСО	46	79	2
6	г.Казань, ул. Агрызская	РемонтСтройСервис	0	88	3
7	Аксубаевский, п. Мюд	ИП Зайдуллин	16	90	6
8	г.Казань, ул. 40 лет Октября	РемонтСтройСервис	58	93	4
9	г.Казань, ул. Годовикова	РемонтСтройСервис	38	95	3
10	Пестречинский, с. Ленино-Кокушкино	ООО Универсал	72	99	0
11	Актанышский, с. Атясево	ООО Мастерстрой	35	100	17
12	Черемшанский, Сивашкино	ООО Строитель	96	100	5
13	Бугульминский, г. Бугульма	ООО «СК АРИДА»	89	100	1
14	г.Казань, ул. Жуковка	РемонтСтройСервис	83	100	-
15	Тетюшский С. Большие Атряси	ООО Стройград	100	100	-
16	Тетюшский, Тоншерма	ООО Стройград	100	100	-



Программа детских садов 2015

70

Открытие доп. групп

№	МО РТ	Подрядчик	Принято КС-2 (%)	Готовность (%)	
				На 03.07.15	Динамика
1	г. Казань, МАДОУ № 76	РемонтСтройСервис	9	60	25
2	г. Казань, МБДОУ № 350	РемонтСтройСервис	0	72	2
3	г. Казань, МБДОУ № 321	РемонтСтройСервис	0	72	2
4	г. Казань, МАДОУ № 240	РемонтСтройСервис	0	75	5
5	г. Казань, МАДОУ № 217	РемонтСтройСервис	0	77	2
6	г. Казань, МАДОУ № 11	РемонтСтройСервис	16	80	20
7	г. Казань, МАДОУ № 69	РемонтСтройСервис	0	80	5
8	г. Казань, МАДОУ № 370	РемонтСтройСервис	0	85	20
9	Зеленодольский, МБДОУ № 40	ООО Жилищная компания	0	90	17
10	г. Казань, МАДОУ № 298	РемонтСтройСервис	0	90	15
11	г. Казань, МАДОУ № 388	РемонтСтройСервис	0	90	8
12	г. Казань, МАДОУ № 206	РемонтСтройСервис	10	90	5
13	г. Казань, МАДОУ № 259	РемонтСтройСервис	19	98	3
14	г. Казань, МАДОУ № 224	РемонтСтройСервис	32	98	2
15	г. Казань, МБДОУ № 375	РемонтСтройСервис	96	99	4
16	г. Казань, МАДОУ № 392	РемонтСтройСервис	0	99	1
17	Апастовский п.г.т. Апастово	ООО УК Апк Апас	0	99	0
18	Тукаевский, с. Шильнебаш	ООО Диалог	0	99	0
19	г. Казань, МАДОУ №129	РемонтСтройСервис	99	100	7
20	Лениногорский, МБДОУ №30	ИП Загретдинова	100	100	1



Программа детских садов 2015

71

Открытие доп. групп

№	МО РТ	Подрядчик	Принято КС-2 (%)	Готовность (%)	
				На 03.07.15	Дина- мика
21	г. Казань, МАДОУ № 401	РемонтСтройСервис	99	100	5
22	г. Казань, МАДОУ № 411	РемонтСтройСервис	100	100	5
23	г. Казань, МАДОУ № 171	РемонтСтройСервис	99	100	3
24	г. Казань, МАДОУ № 284	РемонтСтройСервис	99	100	3
25	Лениногорский, МБДОУ № 26	ИП Загретдинова	64	100	2
26	г. Казань, МАДОУ № 93	РемонтСтройСервис	72	100	1
27	г. Казань, МАДОУ № 19	РемонтСтройСервис	66	100	1
28	г. Казань, МБДОУ № 26	РемонтСтройСервис	0	100	-
29	г. Казань, МАДОУ №111	РемонтСтройСервис	63	100	-
30	Рыбно- Слободский, п.г.т Р.Слобода	ООО Рыбнослободский Универсалстрой	0	100	-
31	г. Казань, МАДОУ №365	РемонтСтройСервис	0	100	-
32	г. Казань, МАДОУ № 25	РемонтСтройСервис	0	100	-
33	Бугульминский, МБДОУ Прогресский	ООО «СК АРИДА»	76	100	-
34	Кайбицкий, МБДОУ Кушманский	ООО Заман	70	100	-
35	Заинский, МБДОУ Красная шапочка	ООО РемСтрой	72	100	-
36	Бавлинский, МБДОУ №2	ООО Ак строй	15	100	-
37	г. Наб.Челны, МБДОУ № 85	ООО Медик	73	100	-
38	г. Наб.Челны, МБДОУ № 93	ООО Медик	73	100	-



Программа «Сельские клубы» 2015 года

72

№	МО РТ	Подрядчик	Лимит, тыс.руб.	Принято КС-2, %	Готовность СМР, %	
					На 03.07.2015	Дина- мика
1	Елабужский, с.Большой Шурняк	МУП / Каскад +	9459,0	0	30	11
2	Рыб.-Слободский, пгт.Рыбная Слобода	ООО "РусАртСтрой"	48000,0	0	37	7
3	Атнинский, с.Кошар	ООО "СМ-СтройИнвест"	11035,5	27	39	4
4	Спасский, с.Красная Слобода	ООО "Стройдорсервис"	9459,0	18	45	12
5	Муслюмовский, с.Мялля Тамак	ООО "Евростиль"	11035,5	60	47	4
6	Сабинский, с.Тимершик	ООО "Ак Таш"	11035,5	55	53	23
7	Кукморский, с.Мамашир	ООО "Промкомбинат"	11035,5	37	57	13
8	Алексеевский, с.Ялкын	ООО "Жилстройсервис"	11035,5	23	62	20
9	Бугульминский, с.Соколка	ООО "Жилсервис"	11035,5	44	62	13
10	Чистопольский, с.Каргали	ЗАО "Стройтех"	12927,3	33	62	12
11	Лениногорский, мкр-н Ж/д Станция	ООО "Сарет"	12927,3	29	67	4
12	г.Наб. Челны, парк "Прибрежный"	ООО "Медик"	12927,3	64	68	2



Программа «Сельские клубы» 2015 года

73

№	МО РТ	Подрядчик	Лимит, тыс.руб.	Принято КС-2, %	Готовность СМР, %	
					На 03.07.2015	Дина- мика
13	Аксубаевский, с.Старое Ильдеряково	ООО "Максад"	11035,5	32	70	7
14	Апастовский, с.Кзыл-Тау	ООО "СК "Свияжный"	11035,5	74	70	7
15	Альметьевский, с.Калейкино	ООО "Основа С"	12927,3	37	71	6
16	Бавлинский, с.Хансверкино	ООО "Мегатэк-Строй"	9459,0	66	71	4
17	Балтасинский, с.Тюнтерь	ООО "Строй-Град"	11035,5	48	71	5
18	Менделеевский, с.Тураево	ООО "СК Кама"	9459,0	44	71	8
19	Черемшанский, д.Сосновка	ООО "Строитель"	9459,0	58	74	9
20	Кайбицкий, с.Надеждино	ООО "Альтаир-1"	9459,0	34	77	2
21	Новошешминский, д.Новое Иванаево	ООО "Строитель"	9459,0	57	78	7
22	Зеленодольский, пгт. Васильево	ООО "СМУ-2"	12927,3	54	79	11
23	Сармановский, с.Ляки	ООО "Камстройфон"	9459,0	46	79	4
24	Тюлячинский, с.Большие Кибя-Кози	ООО "СФ "Строитель"	9459,0	74	81	15



Программа «Сельские клубы» 2015 года

№	МО РТ	Подрядчик	Лимит, тыс.руб.	Принято КС-2, %	Готовность СМР, %	
					На 03.07.2015	Дина- мика
25	Дрожжановский, с.Чувашская Бездна	ООО "Главстрой"	16304,2	62	83	9
26	Мамадышский, пос.Мамадышский	ЗАО "Мамадышстрой"	11035,5	73	84	7
27	Тетюшский, с.Чинчурино	ООО "Надежда"	9459,0	54	84	17
28	Актанышский, с.Атясево	ООО "ПМК"	11035,5	60	85	7
29	Мензелинский, с.Наратлы Кичу	ООО "Лига"	9459,0	52	85	9
30	Кам.-Устьинский, с.Старое Казеево	ООО "СФ "ВИКА"	11035,5	68	87	3
31	Тукаевский, н.п.Комсомолец	ООО "Камстройфон"	11035,5	67	87	8
32	Ютазинский, с.Акбаш	ООО "Юлдыз"	9459,0	88	87	6
33	Алькеевский, с.Нижнее Колчурино	ООО "Строитель и К"	9459,0	83	90	4
34	Верх.-Услонский, с.Майдан	ООО "БарсЭлитСтрой"	9459,0	61	90	2
35	Нурлатский, с.Караульная Гора	ООО "ГородСтрой"	9459,0	80	94	3
36	Агрызский, с.Ямурзино	ООО СК "СтройГрад"	12927,3	69	95	6



Программа «Сельские клубы» 2015 года

75

№	МО РТ	Подрядчик	Лимит, тыс.руб.	Принято КС-2, %	Готовность СМР, %	
					На 03.07.2015	Дина- мика
37	Высокогорский, с.Айбаш	ООО "БарсЭлитСтрой"	11035,5	60	95	5
38	Заинский, с.Старый Токмак	ООО "Эверест"	9459,0	71	97	6
39	Арский, с.Старый Яваш	ООО "Арская МСО"	9459,0	51	100	0
40	Пестречинский, с.Старое Шигалеево	ООО "Строитель+"	11035,5	52	100	2
41	Нижнекамский, с.Верхняя Уратьма	ООО "Технология "	11035,5	67	100	11
42	Лаишевский, с.Каипы	ООО "СтройКорпорация"	11035,5	98	100	0
Капитальный ремонт						
1	г.Казань, ДК "Полимер"	ООО "Сайяр"	18300,0	24,0	62	5



Программа «Сельские клубы» 2015

Строительство

76



Пестречинский, с. Старое Шигалево
Подрядчик: ООО "Строитель+"



Программа «Первичной медико-санитарной помощи» 2015 год

№	Наименование	Кол-во	Фундамент	Вывезено модулей на площадку	Завершены работы	Факт СМР (%)	Динамика (%)
1. Строительство							
1.1	ФАПы	60	60	58	46	94	7
1.2	Врач. амбулат.	2	2	2	1	90	3
1.3	ПАО	3	3	3	2	94	2
2. Капитальный ремонт							
№	Наименование	Кол-во	Ведутся работы	Завершены работы	Факт СМР (%)	Динамика	
2.1	Участковые больницы	5	1	4	99	2	
2.2	Врачебные амбул.	7	1	6	96	1	
2.3	Существующие ФАПы	229	6	223	92	2	
2.4	ФАПы в школах	8	0	8	100	1	
2.5	Поликлиники	7	2	5	93	2	



Программа «Первичной медико-санитарной помощи» 2015 год

Принято КС-2 (%)

МО РТ	Выполнение КС-2 в %								
	Средний %	В том числе:							
		Строительство			Капитальный ремонт				
		ФАП	ПАО	Амбулат.	ФАП	ФАП в СОШ	Амбулат.	Уч. больниц	Полик-линик
Агрызский	33,1	0,0	не предусмотрено	0,0	99,5	не предусмотрено	не предусмотрено	не предусмотрено	не предусмотрено
Азнакаевский	63,9	99,5	не предусмотрено	не предусмотрено	0,0	не предусмотрено	не предусмотрено	не предусмотрено	92,4
Аксубаевский	81,2	99,5	не предусмотрено	не предусмотрено	62,8	не предусмотрено	не предусмотрено	не предусмотрено	не предусмотрено
Актанышский	76,2	99,5	не предусмотрено	не предусмотрено	99,5	не предусмотрено	29,5	не предусмотрено	не предусмотрено
Алексеевский	50,8	99,5	не предусмотрено	не предусмотрено	48,3	55,6	0,0	не предусмотрено	не предусмотрено
Алькеевский	83,8	99,5	не предусмотрено	не предусмотрено	91,2	91,4	не предусмотрено	53,2	не предусмотрено
Альметьевский	64,7	99,5	не предусмотрено	не предусмотрено	30,0	не предусмотрено	не предусмотрено	не предусмотрено	не предусмотрено
Апастовский	49,8	99,5	не предусмотрено	не предусмотрено	0,0	не предусмотрено	не предусмотрено	не предусмотрено	не предусмотрено
Арский	62,2	99,5	не предусмотрено	не предусмотрено	24,9	не предусмотрено	не предусмотрено	не предусмотрено	не предусмотрено
Атнинский	99,5	99,5	не предусмотрено	не предусмотрено	99,5	не предусмотрено	не предусмотрено	не предусмотрено	не предусмотрено
Бавлинский	33,2	0,0	не предусмотрено	не предусмотрено	99,5	0,0	не предусмотрено	не предусмотрено	не предусмотрено



Программа «Первичной медико-санитарной помощи» 2015 год

Принято КС-2(%)

МО РТ	Выполнение КС-2 в %								
	Средний %	В том числе:							
		Строительство			Капитальный ремонт				
		ФАП	ПАО	Амбулат	ФАП	ФАП в СОШ	Амбулат.	Уч. больниц	Поликлиник
Балтасинский	80,0	99,5	не предусмотрено	не предусмотрено	86,7	не предусмотрено	82,6	51,1	не предусмотрено
Бугульминский	49,8	0,0	не предусмотрено	не предусмотрено	99,5	не предусмотрено	не предусмотрено	не предусмотрено	не предусмотрено
Буинский	97,5	99,5	не предусмотрено	не предусмотрено	95,5	не предусмотрено	не предусмотрено	не предусмотрено	не предусмотрено
Верхнеуслонский	81,8	99,5	не предусмотрено	не предусмотрено	64,0	не предусмотрено	не предусмотрено	не предусмотрено	не предусмотрено
Высокогорский	48,4	99,5	не предусмотрено	не предусмотрено	0,0	не предусмотрено	0,0	93,9	не предусмотрено
Дрожжановский	99,5	99,5	не предусмотрено	не предусмотрено	99,5	не предусмотрено	не предусмотрено	не предусмотрено	не предусмотрено
Елабужский	29,1	0,0	не предусмотрено	не предусмотрено	58,1	не предусмотрено	не предусмотрено	не предусмотрено	не предусмотрено
Заинский	94,4	99,5	не предусмотрено	не предусмотрено	99,5	99,5	78,9	не предусмотрено	не предусмотрено
Зеленодольский	63,1	99,5	не предусмотрено	не предусмотрено	57,1	не предусмотрено	не предусмотрено	не предусмотрено	32,7
Кайбицкий	0,0	0,0	не предусмотрено	не предусмотрено	не предусмотрено	не предусмотрено	не предусмотрено	не предусмотрено	не предусмотрено
Камско-Устьинский	33,2	0,0	99,5	не предусмотрено	0,0	не предусмотрено	не предусмотрено	не предусмотрено	не предусмотрено



Программа «Первичной медико-санитарной помощи» 2015 год

Принято КС-2 (%)

МО РТ	Выполнение КС-2 в %								
	Средний %	В том числе:							
		Строительство			Капитальный ремонт				
		ФАП	ПАО	Амбулат	ФАП	ФАП в СОШ	Амбулат.	Уч. больниц	Полик-линик
Кукморский	99,2	99,5	не предусмотрено	не предусмотрено	98,5	не предусмотрено	не предусмотрено	99,5	не предусмотрено
Лаишевский	71,8	99,5	не предусмотрено	не предусмотрено	74,5	41,3	не предусмотрено	не предусмотрено	не предусмотрено
Лениногорский	0,0	0,0	не предусмотрено	не предусмотрено	0,0	не предусмотрено	не предусмотрено	не предусмотрено	не предусмотрено
Мамадышский	99,5	99,5	не предусмотрено	не предусмотрено	99,5	не предусмотрено	99,5	не предусмотрено	не предусмотрено
Менделеевский	99,5	99,5	не предусмотрено	не предусмотрено	99,5	не предусмотрено	не предусмотрено	не предусмотрено	не предусмотрено
Мензелинский	99,5	99,5	не предусмотрено	не предусмотрено	не предусмотрено	не предусмотрено	не предусмотрено	не предусмотрено	не предусмотрено
Муслюмовский	16,5	не предусмотрено	не предусмотрено	не предусмотрено	16,5	не предусмотрено	не предусмотрено	не предусмотрено	не предусмотрено
Нижнекамский	99,5	99,5	не предусмотрено	99,5	99,5	не предусмотрено	не предусмотрено	не предусмотрено	не предусмотрено
Новошешминский	87,1	99,5	не предусмотрено	не предусмотрено	74,6	не предусмотрено	не предусмотрено	не предусмотрено	не предусмотрено
Нурлатский	18,4	0,0	0,0	не предусмотрено	55,3	не предусмотрено	не предусмотрено	не предусмотрено	не предусмотрено
Пестречинский	15,9	0,0	не предусмотрено	не предусмотрено	47,7	0,0	не предусмотрено	не предусмотрено	не предусмотрено
Рыбно-Слободский	86,2	99,5	не предусмотрено	не предусмотрено	56,6	не предусмотрено	91,2	не предусмотрено	97,4



Универсальные спортивные площадки 2015 год

82

№	Место расположения	Принято КС-2 на 03.07.2015г. %	Общая готовность на 19.06.2015г. %	Динамика, %
1	Алексеевский, с.Билярск	0	4	3
2	Арский, с.Н.Кинер	0	4	2
3	Арский, с.Новый Кырлай	0	4	2
4	Арский, с.Нуса	0	4	2
5	Атнинский, с.Нижняя Береска	0	4	3
6	Атнинский, с.Новые Шаши	0	4	3
7	г.Бугульма, ул. Воровского	0	4	3
8	Бугульминский, с.Малая Бугульма	0	4	3
9	г.Елабуга, ул. Азина	0	4	3
10	г.Елабуга, улПролетарская	0	4	3
11	К-Устьинский,с.Старое Казеево	0	4	3
12	Мензелинский, с.Ст Матвеевка	0	4	3
13	г.Нижнекамскпр.Мира	0	4	3
14	Черемшанский, с.Черемшан	0	4	3
15	г. Наб. Челны, б-р Тинчурина	0	5	4
16	г. Наб. Челны, пр.Сююмбике	0	5	4
17	пгт.Кукмор, ул. М. Джалиля	0	5	3
18	Кукморский, с.Лубяны	0	5	3



Универсальные спортивные площадки 2015 год

83

№	Место расположения	Принято КС-2 на 03.07.2015г. %	Общая готовность на 19.06.2015г. %	Динамика, %
19	Рыбно-Слободской, с.В.Тимерлек	0	5	4
20	Алькеевский, с.Базарные Матаки	0	8	7
21	г. Казань, ул.Кр.Позиции	0	8	7
22	Ютазинский, п.Кумысолечебница,	0	8	7
23	Камско-Устьинский,с.Кирельское,	0	9	8
24	Тюлячинский, д.Комаровка	0	9	4
25	Тюлячинский, с.Абди, ул.Школьная	0	9	4
26	Тюлячинский, с.Тюлячи ул.Полевая	0	9	4
27	Верхнеуслонский, с.Коргуза	0	10	8
28	Верхнеуслонский, с.Шеланга	0	10	8
29	г. Казань, ул.Адоратского	0	10	9
30	Кайбицкий, с.Большие Кайбицы	0	10	9
31	г. Казань, ул.Лядова	0	11	10
32	г. Наб. Челны, пр.Чулман	0	11	4
33	г. Казань, ул.Айдарова,	0	12	11
34	г.Елабуга, ул.Казанская	0	12	2
35	г. Казань, ул.Парковая	0	13	12
36	г.Альметьевск, мкр.Дружба	0	14	2



Универсальные спортивные площадки 2015 год

84

№	Место расположения	Принято КС-2 на 03.07.2015г. %	Общая готовность на 19.06.2015г. %	Динамика, %
37	г.Альметьевск, ул.Шевченко	0	14	2
38	г. Казань, ул.Х.Мавлютова	0	14	12
39	Кукморский, п.Ныртинского	0	15	6
40	с.Муслюмово ул. Октябрьская	0	17	2
41	Пестречинский, с.Кощачово	0	17	16
42	пгт.Аксубаево ул.Школьная	0	18	0
43	г.Заинск, ул.Комсомольская	0	18	17
44	г.Заинск, ул.Ленина	0	18	17
45	Менделеевский, с.Монашево	0	18	3
46	г.Альметьевск, ул.Тимирязева	0	19	5
47	г.Альметьевск, ул.Волгоградская	0	20	8
48	г.Заинск, ул.Толстого	0	20	2
49	Тукаевский, п.Новый,	0	20	5
50	Тукаевский, с.Нижнее Суыксы,	0	20	5
51	г. Казань, ул.Тверская,	0	21	10
52	Менделеевский, с.Бизяки	19	21	4
53	Сабинский, с.Измя,	0	21	19
54	г.Агрыз, ул.2-й пер.Гагарина,	0	23	11



Универсальные спортивные площадки 2015 год

85

№	Место расположения	Принято КС-2 на 03.07.2015г. %	Общая готовность на 19.06.2015г. %	Динамика, %
55	г.Агрыз, ул. Чапаева,	0	23	11
56	Агрызский, с.Исенбаево,	0	23	11
57	Агрызский, с.Крынды,	0	23	11
58	г.Альметьевск, ул. Чапаева	0	23	11
59	г.Бавлы, ул.С.Сайдашева	0	24	16
60	Высокогорский, с.Дачное,	0	24	23
61	г.Заинск, ул.Казанская	0	24	12
62	Кукморский, с.Тюембаш,	0	24	21
63	Верхнеуслонский, с.Введенская Сл.	0	25	23
64	Ютазинский, д.Хуррият,	0	25	9
65	пгт.Аксубаево ул.Мазилина,	0	26	8
66	пгт.Балтаси, ул.Чехова,	0	26	21
67	Агрызский, с.Исенбаево	0	27	13
68	пгт. Алексеевское, ул.Южная	0	27	2
69	Алексеевский, с.Лебяжье,	0	27	2
70	г.Бавлы, ул.С.Сайдашева	0	27	19
71	Балтасинский, с.Янгулово	0	27	2



Универсальные спортивные площадки 2015 год

№	Место расположения	Принято КС-2 на 03.07.2015г. %	Общая готовность на 19.06.2015г. %	Динамика, %
72	г.Мензелинск, ул.Чернышевского,	0	27	2
73	Новошешминский, с.Зиреклы,	0	27	2
74	г.Нурлат ул.Заводская	0	27	9
75	Нурлатский, с.Новое Иглайкино	0	27	22
76	Нурлатский, с.Старые Челны	0	27	24
77	г.Чистополь, Зеленая	16	27	2
78	г.Чистополь, ул.Бутлерова	16	27	2
79	Чистопольский, н.п.Александровка	0	27	2
80	Чистопольский, н.п.Кутлушкино	16	27	2
81	г. Казань, ул.Горького,	0	28	3
82	г. Казань, ул.Даурская,	0	28	25
83	г. Наб. Челны, пр.Мира,	0	28	5
84	Сармановский, пгт.Джалиль	0	28	13
85	г. Казань, ул.Алтынова	0	29	19
86	г. Наб. Челны, ул.Гидростроителей,	0	29	17
87	Аксубаевский район, с.Савгачево	0	30	12



Универсальные спортивные площадки 2015 год

87

№	Место расположения	Принято КС-2 на 03.07.2015г. %	Общая готовность на 19.06.2015г. %	Динамика, %
88	г. Казань, ул.Достоевского,	0	30	23
89	г. Наб. Челны, пр.Набережночелнинский,	0	30	29
90	Зеленодольский, д.Татарское Танаево,	0	30	15
91	Зеленодольский, п.Октябрьский,	0	30	15
92	Зеленодольский, пгт.Васильево	0	30	29
93	г.Нурлат мкр.Северо-Восточный	0	30	25
94	пгт.Рыбная Слобода	0	30	2
95	г.Тетюши, ул. Горького,	0	30	29
96	г.Тетюши, ул. Ханжина,	0	30	29
97	г.Тетюши, ул.200 лет Тетюшам,	0	30	29
98	г. Наб. Челны, ул.Нариманова,	0	31	2
99	Сабинский район, с.Шемордан	0	31	29
100	Спасский, с.Ржавец, (вар.4)	0	31	10
101	Спасский, с.Ржавец, (вар.5)	0	31	10
102	г.Арск, ул. Подгорная,	0	32	2
103	Бавлинский, с.Васькино Туйрала	11	32	24
104	г. Наб. Челны, парк "Прибрежный"	0	32	2
105	г. Наб. Челны, ул.Ш.Усманова	0	32	2



Универсальные спортивные площадки 2015 год

88

№	Место расположения	Принято КС-2 на 03.07.2015г. %	Общая готовность на 19.06.2015г. %	Динамика, %
106	г. Наб. Челны, п.Сидоровка	0	32	2
107	г.Лаишево, ул.Маяковского	0	32	2
108	Лаишевский, д.Старая Пристань,	19	32	2
109	Лаишевский, с.Среднее Девятово,	0	32	2
110	Новошешминский, с.Сл.Архангельская	0	32	2
111	г.Азнакаево, ул.Булгар	0	33	3
112	г.Азнакаево, ул.Просторная	0	33	3
113	г. Казань, ул.Короленко	0	33	18
114	г. Наб. Челны, ул.Ш.Усманова	0	34	4
115	г. Казань, ул.Б.Касимовых (вар. 6)	0	37	27
116	Муслюмовский, с.Муслюмово	0	37	4
117	г. Казань, ул.Б.Касимовых, (вар. 4)	0	38	17
118	г.Бугульма, ул.Гоголя	0	40	8
119	г. Казань, ул.Качалова	0	41	5
120	г.Бугульма, ул.Ломоносова	0	42	3
121	Высокогорский, с.Шапши	0	42	41
122	г. Казань, ул.Б.Касимовых	0	42	10
123	Пестречинский, с.Ст.Шигалеево	13	42	18



Универсальные спортивные площадки 2015 год

89

№	Место расположения	Принято КС-2 на 03.07.2015г. %	Общая готовность на 19.06.2015г. %	Динамика, %
124	г. Казань, ул.Даурская	0	44	20
125	Сармановский, с.Большое Нуркеево	0	44	29
126	г. Казань, ул.Ершова	0	45	37
127	г.Зеленодольск, ул.Хазиева (вар. 4)	0	45	15
128	г.Зеленодольск, ул.Хазиева(вар. 5)	0	45	15
129	Мамадышский, п.Зверосовхоза	0	46	2,7
130	Мамадышский, с.Нижняя Ошма	0	46	2,7
131	Муслюмовский, с.Муслюмово	0	47	15
132	Высокогорский, с.Куркачи	0	48	47
144	Дрожжановский, с.Большая Акса	6	87	2
145	Дрожжановский, с.Старое Дрожжаное	20	87	2
146	Дрожжановский, с.Хорновар-Шигали	6	87	2
147	Дрожжановский, с.Шланга	6	87	2
148	г.Менделеевск, улУшковых,	19	92	7
149	Азнакаевский, г.Азнакаево, парк им.Р.Ишкаева	0	100	65
150	Азнакаевский, г.Азнакаево, ул.Хасанова,	0	100	25



Универсальные спортивные площадки 2015 год

90

№	Место расположения	Принято КС-2 на 03.07.2015г. %	Общая готовность на 19.06.2015г. %	Динамика, %
151	Азнакаевский, г.Азнакаево, ул.Хасанова, д.5	0	100	80
152	Азнакаевский, пгт.Актюбинский, ул.Лесная	0	100	25
153	Азнакаевский, пгт.Актюбинский, ул.Татарстана	0	100	70
154	Алькеевский, с.Базарные Матаки	41	100	5
155	г.Буинск, ул.Б.Хмельницкого	51	100	70
156	г.Буинск, ул.Вахитова	93	100	7
157	г.Буинск, ул.Некрасова	25	100	47
158	г.Буинск, ул.Парковая	93	100	7
159	г.Лениногорск ул.Кошевого	0	100	60
160	г.Лениногорск, ул.Ленинградская	0	100	37
161	Лениногорский, с.Глазово	0	100	39
162	Алькеевский, с.Чув.Брод	41	100	8



Универсальные спортивные площадки 2015 год

91



г. Азнакаево, ул. Татарстан
Ген.подрядчик: ГУП «Татлизинг»



Универсальные спортивные площадки 2015 год

92



Алькеевский район, с.Чувашский Брод
Ген.подрядчик: ГУП «Татлизинг»



Универсальные спортивные площадки 2015 год

93



г.Буинск, ул.Вахитова
Ген.подрядчик: ГУП «Татлизинг»



Формирование отраслевыми министерствами программ на 2016 г.

Отраслевые министерства наименование программ	Министерство образования и науки РТ			Министерство строительства, архитектуры и ЖКХ РТ			
	Мероприятия по формированию программ	Строительство объектов образования (школы)	Капремонт объектов образования (школы, ДОУ)	Капремонт зданий ресурсных центров	Ремонт котельных объектов соц. назначения	Водообеспечение	Переход на индив. системы отопления, установке котельных и строительство сетей газоснабжения
1	2	3	4	5	6	7	8
Сбор отраслевыми министерствами пообъектного перечня по муниципальным районам РТ	+	+	-	+	+	+	+
Предоставление информации в МСАЖКХ РТ, для подготовки проектов РКМ РТ	-	+	-	+	+	+	+

Строительство крытого плавательного бассейна с тренажерным залом в г.Болгар

Подрядчик		ООО «Апекс Татарстан»		
Заказчик-застройщик		ГКУ «ГИСУ РТ»		
Стоимость объекта, млн. руб.		141,67		
		СМР 111,08	ПИР 3,79	Обор-е 26,8
Начало строительства		Сентябрь 2013 г.		
Срок завершения строительства		Август 2015 г.		
Период	ПЛАН	ФАКТ	% выполнения	
НЕДЕЛЯ 26.06.2015г. – 02.07.2015г.	3,32	3,36	101,20	
СМР	1,64	1,66	101,21	
Оборудование	1,68	1,70	101,19	
МЕСЯЦ ИЮНЬ 01.06.2015 г. – 30.06.2015 г.	14,93	15,09	101,07	
СМР	10,35	10,41	100,57	
Оборудование	4,59	4,68	101,96	
С НАЧАЛА СТРОИТЕЛЬСТВА НА 02.07.2015 г.	136,14	135,37	99,43	
Оборудование	26,80	26,80	100,00	

Строительство объекта «Гостиница с баннным комплексом (аналог исторической Белой палаты в г.Болгар XIVв.)»

Подрядчик		ООО «Грань»	
Технический заказчик		ГКУ «ГИСУ РТ»	
Стоимость объекта, млн. руб.		Не определена	
Начало строительства		Апрель 2015 г.	
Срок завершения строительства		Декабрь 2016 г.	
Период	ПЛАН	ФАКТ	% выполнения
НЕДЕЛЯ 26.06.2015г. – 02.07.2015г.	4,83	4,97	102,89
СМР	4,83	4,97	102,89
Оборудование	0,00	0,00	0,00
МЕСЯЦ ИЮНЬ 01.06.2015 г. – 30.06.2015 г.	23,48	24,00	102,21
СМР	23,48	24,00	102,21
Оборудование	0,00	0,00	0,00
С НАЧАЛА СТРОИТЕЛЬСТВА НА 02.07.2015 г.	48,60	50,41	103,72

Генподрядчик		ООО «Казаньстройконсорциум»	
Заказчик-застройщик		ГКУ «ГИСУ РТ»	
Стоимость объекта, млн. руб.		133,028	
		ПИР 1,88	СМР 116,638
Обор-е 14,51			
Начало строительства		Ноябрь 2014 г.	
Срок завершения строительства		Август 2015 г.	
Период	ПЛАН	ФАКТ	% выполнения
НЕДЕЛЯ 26.06.2015г. – 02.07.2015г.	4,31	4,48	103,94
СМР	4,31	4,48	103,94
Оборудование	0,00	0,00	0,00
МЕСЯЦ ИЮНЬ 01.06.2015 г. – 30.06.2015 г.	20,92	21,29	101,76
СМР	20,92	21,29	101,76
Оборудование	0,00	0,00	0,00
С НАЧАЛА СТРОИТЕЛЬСТВА НА 02.07.2015 г.	81,74	81,86	100,15

**Универсальный спорткомплекс с игровым залом и бассейном
ГАУ «МЦ «Волга», Лаишевский район**

Генподрядчик		ООО «Фортэкс»	
Заказчик-застройщик		ГКУ «ГИСУ РТ»	
Стоимость объекта, млн. руб.		274,213	
		ПИР 3,6	СМР 225,693
Начало строительства		Июль 2014 г.	
Срок завершения строительства		Июль 2015 г.	
Период	ПЛАН	ФАКТ	% выполнения
НЕДЕЛЯ 26.06.2015г. – 02.07.2015г.	6,40	6,53	102,03
СМР	6,40	6,53	102,03
Оборудование	0,00	0,00	0,00
МЕСЯЦ ИЮНЬ 01.06.2015 г. – 30.06.2015 г.	28,61	29,03	101,46
СМР	28,61	29,03	101,46
Оборудование	0,00	0,00	0,00
С НАЧАЛА СТРОИТЕЛЬСТВА НА 02.07.2015 г.	177,75	179,60	101,04

Строительство универсального спортивного комплекса с игровым залом и бассейном в г. Чистополь

Генподрядчик		ООО ГК Гранд-Строй		
Заказчик-застройщик		ГКУ «ГИСУ РТ»		
Стоимость объекта, млн. руб.		275,034		
		ПИР 5,97	СМР 243,20	Обор-е 25,86
Начало строительства		Март 2013 г.		
Срок завершения строительства		Август 2015 г.		
Период	ПЛАН	ФАКТ	% выполнения	
НЕДЕЛЯ 26.06.2015г. – 02.07.2015г.	6,95	7,04	101,29	
СМР	6,95	7,04	101,29	
Оборудование	0,00	0,00	0,00	
МЕСЯЦ ИЮНЬ 01.06.2015 г. – 30.06.2015 г.	27,17	27,49	101,17	
СМР	27,17	27,49	101,17	
Оборудование	0,00	0,00	0,00	
С НАЧАЛА СТРОИТЕЛЬСТВА НА 02.07.2015 г.	185,22	185,49	100,14	

Строительство физкультурно-оздоровительного комплекса в г.Нижнекамске

Генподрядчик		ОАО «Камгэсэнергострой»	
Заказчик-застройщик		ГКУ «ГИСУ РТ»	
Стоимость объекта, млн. руб.		86,7	
		ПИР 5,37	СМР 63,7 Обор-е 17,6
Начало строительства		Январь 2015 г.	
Срок завершения строительства		Август 2015 г.	
Период	ПЛАН	ФАКТ	% выполнения
НЕДЕЛЯ 26.06.2015г. – 02.07.2015г.	3,55	3,34	94,08
СМР	3,55	3,34	94,08
Оборудование	0,00	0,00	0,00
МЕСЯЦ ИЮНЬ 01.06.2015 г. – 30.06.2015 г.	13,85	12,60	90,97
СМР	13,85	12,60	90,97
Оборудование	0,00	0,00	0,00
С НАЧАЛА СТРОИТЕЛЬСТВА НА 02.07.2015 г.	47,64	43,28	90,84

Универсальный спортивный зал в г. Азнакаево

Генподрядчик		ООО «ФОРТЭКС»	
Заказчик-застройщик		Исполнительный комитет Азнакаевского МР	
Стоимость объекта, млн. руб.		195,2 млн.руб	
		ПИР 2,0	СМР 169,8
Обор-е 12,9			
Начало строительства		Декабрь 2014 г.	
Срок завершения строительства		Август 2015 г.	
Период	ПЛАН	ФАКТ	% выполнения
НЕДЕЛЯ 26.06.2015 г. – 02.07.2015г.	5,1	5,1	100,0
СМР	5,1	5,1	100,0
Оборудование	0,00	0,00	0,00
МЕСЯЦ - ИЮНЬ 01.06.2015 г. – 30.06.2015 г.	57,0	57,0	100,0
СМР	57,0	57,0	100,0
Оборудование	0,00	0,00	0,00
С НАЧАЛА СТРОИТЕЛЬСТВА НА 02.07.2015 г.	110,1	110,1	100