





Оперативные данные Государственной инспекции труда по РТ

Наименование	Количество несчастных случаев, ед.		
	Всего	в том числе:	
		со смертельным исходом	с тяжелым исходом
январь-декабрь 2014 года	57	20	37
январь-декабрь 2015 года	44	16	28
	 23%	 20%	 24%



Контроль за соблюдением норм охраны труда

(Инспекция государственного строительного надзора РФ,
Государственная инспекция труда по РФ)

с 01.01.2015

Наименование	Количество, ед.	Сумма, тыс. руб.
Количество проверок	1 447	-
Вынесено постановлений об административной ответственности	725	27 061,0
Взыскано всего	498	17 187,0
Не истек срок оплаты	90	6 991,0
Направлено в службу судебных приставов	22	1 335,0
Обжалуются в суде	21	1 368,0

Нарушение правил техники безопасности при проведении капитального ремонта МКД



Период проведения обследований	январь-октябрь 2014 года	январь-октябрь 2015 года	Динамика, %
Проведено обследований, всего	4 077	5 577	36,8
Выявлено нарушений, всего	40	33	- 17,5



Финансирование программы капитального ремонта МКД на 2015 г.

**Объемы финансирования за счёт средств:
(млн. руб.)**

ГК - Фонд содействия реформированию ЖКХ	бюджета Республики Татарстан	местного бюджета	собственников помещений	ВСЕГО
27,72	1 373, 13	1 072, 93	2 259, 3	4 733,08

МО, которые не представили в полном объеме в ГЖИ РТ акты КС-2 по капитальному ремонту МКД



МО	Кол-во домов	Лимит (тыс.руб)	Принято ГЖИ РТ актов КС-2		
			Сумма (тыс.руб)	% принятых актов КС-2 от лимита	Динамика за 2 недели
Нурлатский	15	48 849,58	48 364,16	99,01	0,01
Ютазинский	14	21 272,35	21 233,06	99,82	0,00
К.-Устьинский	10	7 246,88	7 239,78	99,90	0,00
г. Казань	291	1 491 688,17	1 485 874,44	99,61	0,39
Итого по РТ:	1 029	4 733 083,32	4 731 691,97	99,97	0,75



Информация о начислении и оплате по статье капитальный ремонт за период январь- октябрь

МО	Начислено (тыс.руб)	Оплачено (тыс.руб)	% сбора
Верхнеуслонский	2 296,53	1 910,43	83,19
Кукморский	7 397,81	6 702,20	90,60
Алькеевский	417,19	381,90	91,54
Атнинский	87,93	81,96	93,22
Сабинский	5 495,58	5 172,09	94,11
Новошешминский	1 592,36	1 500,24	94,21
Бавлинский	16 513,03	15 628,14	94,64
Альметьевский	138 527,45	131 215,66	94,72
Алексеевский	4 114,55	3 907,02	94,96
Высокогорский	14 622,24	13 886,17	94,97
Тукаевский	11 179,81	10 621,16	95,00
Муслюмовский	2 590,80	2 461,95	95,03
Пестречинский	6 755,28	6 446,71	95,43
г. Казань	881 909,21	843 460,13	95,64
Дрожжановский	613,13	588,70	96,02
Итого по РТ:	2 421 616,84	2 346 953,20	96,92



Информация о начислении и оплате по статье капитальный ремонт за период январь-октябрь

МО	Начислено (тыс.руб)	Оплачено (тыс.руб)	% сбора
Зеленодольский	118 280,01	113 729,87	96,15
Менделеевский	19 342,06	18 609,34	96,21
Бугульминский	81 338,01	78 532,77	96,55
Камскоустьинский	3 761,71	3 633,02	96,58
Спасский	2 856,10	2 758,44	96,58
Лениногорский	57 744,64	55 798,41	96,63
Актанышский	4 280,72	4 141,28	96,74
Азнакаевский	43 355,79	41 964,43	96,79
Апастовский	1 321,74	1 280,86	96,91
Итого по РТ:	2 421 616,84	2 346 953,20	96,92
Сармановский	15 694,00	15 237,96	97,09
Агрызский	12 721,62	12 378,74	97,30
Елабужский	53 556,82	52 117,30	97,31
Тетюшский	4 708,86	4 583,88	97,35
Мензелинский	7 911,23	7 731,09	97,72
Чистопольский	41 915,37	40 977,69	97,76



Информация о начислении и оплате по статье капитальный ремонт за период январь-октябрь

МО	Начислено (тыс.руб)	Оплачено (тыс.руб)	% сбора
Мамадышский	8 815,91	8 621,53	97,80
г. Н.Челны	500 192,19	492 042,51	98,37
Балтасинский	1 778,40	1 752,29	98,53
Заинский	30 140,44	29 743,91	98,68
Буинский	11 903,89	11 769,95	98,87
Арский	7 312,84	7 270,03	99,41
Нурлатский	21 527,02	21 461,47	99,70
Ютазинский	8 859,18	8 841,79	99,80
Нижнекамский	252 113,05	251 648,91	99,82
Черемшанский	973,53	977,93	100,45
Аксубаевский	2 753,90	2 781,37	101,00
Лаишевский	9 129,24	9 222,58	101,02
Рыбнослободский	2 630,62	2 747,22	104,43
Тюлячинский	545,99	584,04	106,97
Кайбицкий	39,02	48,13	123,36
Итого по РТ:	2 421 616,84	2 346 953,20	96,92



Финансирование программы капитального ремонта МКД на 2016 г.

Объемы финансирования за счёт средств:
(млн. руб.)

ВСЕГО

**ГК - Фонд
содействия
реформ-
нию ЖКХ**

**бюджета
Республики
Татарстан**

**местного
бюджета**

**собственников
помещений**

-

1 373, 13

1 072, 56

2 177, 32

4 623,01



Программа по капитальному ремонту школ на 2015 год

Наименование Программы, разработчик	Показатель	Стоимость, млн. рублей	Наличие ПИР (ПСД), стоимость, млн. рублей
Капремонт школ, Мин-во образования и науки РТ	126 школ (119 обще-образ., 7 корр.)	РТ 2 319,6 без ПСД	РТ 84,6
	10 ДОУ	156,7	5,9

Утверждено РКМ РТ № 2292-р от 14.11.2014

Капитальный ремонт образовательных учреждений на 2015 г.



№	МО РТ	Лимит по заключенным контрактам тыс. рублей	Принято КС-2 тыс. рублей	% КС-2 от лимита	Динамика за 2 недели
	Итого по РТ	2 455 847,60	2 455 847,40	100,00	0,34
1	Агрызский	16 739,90	16 739,90	100,00	0,00
2	Азнакаевский	64 943,80	64 943,80	100,00	0,62
3	Аксубаевский	7 771,10	7 771,10	100,00	0,00
4	Актанышский	53 594,50	53 594,50	100,00	0,00
5	Алексеевский	18 248,80	18 248,80	100,00	0,00
6	Алькеевский	16 894,50	16 894,50	100,00	0,00
7	Альметьевский	75 538,60	75 538,60	100,00	0,75
8	Апастовский	24 665,50	24 665,50	100,00	0,00
9	Арский	102 966,60	102 966,50	100,00	0,00
10	Атнинский	31 005,40	31 005,40	100,00	0,00
11	Бавлинский	37 191,10	37 191,10	100,00	0,00
12	Балтасинский	27 590,20	27 590,20	100,00	0,00
13	Бугульминский	166 276,70	166 276,70	100,00	0,00
14	Буинский	28 972,30	28 972,30	100,00	0,00
15	Верхнеуслонский	3 264,60	3 264,60	100,00	0,00



Капитальный ремонт образовательных учреждений на 2015 г.

№	МО РТ	Лимит по заключенным контрактам тыс. рублей	Принято КС-2 тыс. рублей	% КС-2 от лимита	Динамика за 2 недели
	Итого по РТ	2 455 847,60	2 455 847,40	100,00	0,34
16	Высокогорский	14 437,50	14 437,50	100,00	0,00
17	Дрожжановский	29 330,20	29 330,20	100,00	0,00
18	Елабужский	4 063,50	4 063,50	100,00	0,00
19	Заинский	25 441,80	25 441,80	100,00	0,00
20	Зеленодольский	78 695,20	78 695,20	100,00	0,00
21	Кайбицкий	11 519,20	11 519,20	100,00	0,00
22	Камско-Устьинский	16 186,10	16 186,10	100,00	0,00
23	Кукморский	36 638,60	36 638,60	100,00	0,00
24	Лаишевский	18 842,10	18 842,10	100,00	0,00
25	Мамадышский	62 141,80	62 141,80	100,00	0,00
26	Лениногорский	32 947,00	32 947,00	100,00	0,00
27	Менделеевский	47 441,30	47 441,30	100,00	0,00
28	Мензелинский	48 742,10	48 742,10	100,00	0,00
29	Муслюмовский	43 637,90	43 637,90	100,00	0,00
30	Нижнекамский	126 726,40	126 726,40	100,00	0,00



Капитальный ремонт образовательных учреждений на 2015 г.

№	МО РТ	Лимит по заключенным контрактам тыс. рублей	Принято КС-2 тыс. рублей	% КС-2 от лимита	Динамика за 2 недели
	Итого по РТ	2 455 847,60	2 455 847,40	100,00	0,34
31	Новошешминский	9 409,70	9 409,70	100,00	0,00
32	Нурлатский	35 672,40	35 672,40	100,00	0,00
33	Пестречинский	52 477,90	52 477,90	100,00	0,00
34	Р.-Слободский	8 526,40	8 526,40	100,00	0,00
35	Сабинский	47 631,40	47 631,40	100,00	0,00
36	Сармановский	29 101,20	29 101,20	100,00	0,00
37	Спасский	6 620,40	6 620,40	100,00	0,00
38	Тетюшский	14 737,00	14 737,00	100,00	0,44
39	Тукаевский	22 951,90	22 951,90	100,00	0,00
40	Тюлячинский	14 708,00	14 708,00	100,00	0,00
41	Черемшанский	22 262,50	22 262,50	100,00	0,00
42	Чистопольский	42 896,10	42 896,10	100,00	0,00
43	Ютазинский	39 000,40	39 000,40	100,00	0,00
44	г.Казань	529 844,90	529 844,90	100,00	0,00
45	г.Наб.Челны	308 509,00	308 509,00	100,00	0,00



Капремонт детских оздоровительных лагерей на 2015 год

Наименование Программы, разработчик	Показатель	Стоимость, млн. Рублей	Наличие ПИР (ПСД), стоимость, млн. рублей
Капремонт детских оздоровительных лагерей, Министерство по делам молодежи, спорту и туризму РТ	14 лагерей	РТ 76,000 без ПСД	РТ 1,5

Утверждено РКМ РТ № 2698-р от 19.12.2014



Капитальный ремонт детских оздоровительных лагерей на 2015 г.

15

№	МО РТ	Лимит по заключенным контрактам тыс. рублей	Принято КС-2 тыс. рублей	% КС-2 от лимита	Динамика за 2 недели
	Итого по РТ	75 122,50	75 122,50	100,00	1,11
1	Атнинский, МБОУ дополнительного образования детей Пионерлагерь "Чулпан"	4 975,00	4 975,00	100,00	0,00
2	Бавлинский, Автономное детское оздоровительно-досуговое учреждение "Ласточка"	4 776,00	4 776,00	100,00	0,00
3	Елабужский, ДОЛ "Юный строитель"	4 776,00	4 776,00	100,00	0,00
4	Лениногорский, МБУ "Детский оздоровительный лагерь "Дружба"	4 776,00	4 776,00	100,00	0,00
5	Мамадышский, МБУ детский оздоровительный лагерь "Кама"	3 830,80	3 830,80	100,00	0,00
6	Мензелинский "Многопрофильный молодежный центр "Веста" г.Мензелинска"	4 776,00	4 776,00	100,00	0,00
7	Буинский, ДОЛ "Чайка"	3 383,00	3 383,00	100,00	0,00
8	Нижнекамский, ДОЛ "Заря"	4 776,00	4 776,00	100,00	0,00
9	Сабинский, Оздоровительный лагерь "Солнышко"	4 776,00	4 776,00	100,00	0,00
10	Тетюшский, Лагерь отдыха детей-инвалидов по слуху "Ласточка" в с.Урюм	14 925,00	14 925,00	100,00	5,57
11	Черемшанский, ДОЛ "Солнечный"	2 935,30	2 935,30	100,00	0,00
12	Чистопольский, Летний оздоровительный лагерь "Ровесник"	4 776,00	4 776,00	100,00	0,00
13	г. Казань, Спортивно-оздоровительный лагерь "Искра"	7 164,00	7 164,00	100,00	0,00
14	г. Казань, Спортивно-оздоровительный лагерь "Экран"	4 477,50	4 477,50	100,00	0,00



Капитальный ремонт ресурсов центров на 2015 г.

16

№	МО РТ	Лимит по заключенным контрактам тыс. рублей	Принято КС-2 тыс. рублей	% КС-2 от лимита	Динамика за 2 недели
1	г.Казань, ГАОУ СПО "Казанский автотранспортный техникум им.А.П.Обыденнова"	78 840,80	71 785,70	91,05	5,83
2	Зеленодольский район, ГАОУ СПО "Зеленодольский механический колледж"	81 159,30	80 921,72	99,71	1,59
Итого по РТ		676 511,60	669 218,92	98,92	2,73
3	г.Казань, ГАОУ СПО "Казанский строительный колледж"	105 943,40	105 943,40	100,00	4,44
4	Мамадышский район, ГАОУ СПО "Мамадышский профессиональный колледж"	100 560,40	100 560,40	100,00	5,38
5	Атнинский район, ГАОУ СПО "Атнинский сельскохозяйственный техникум им.Г.Тукая"	54 138,20	54 138,20	100,00	3,25
6	Заинский район, ГАОУ СПО "Заинский политехнический колледж"	61 008,90	61 008,90	100,00	0,00
7	Лаишевский район, ГАОУ СПО "Лаишевский технико-экономический техникум"	86 716,50	86 716,50	100,00	0,80
8	Лениногорский район, ГАОУ СПО "Лениногорский нефтяной техникум"	23 304,30	23 304,30	100,00	0,00
9	Нижнекамский район, ГАОУ СПО "Нижнекамский индустриальный техникум"	84 839,20	84 839,80	100,00	0,00



Капитальный ремонт сельских клубов в 2015 году

№	МО РТ	Лимит по заключенным контрактам тыс. рублей	Принято КС-2 тыс. рублей	% КС-2 от лимита	Динамика за 2 недели
	Итого по РТ	94 486,00	94 486,00	100,00	0,31
1	Агрызский, Красноборский СДК	4 551,20	4 551,20	100,00	0,00
2	Аксубаевский, Новокиреметский СДК	1 056,20	1 056,20	100,00	0,00
3	Актанышский, Старокурмашевский СДК	4 412,00	4 412,00	100,00	0,00
4	Алексеевский, Красноярский СДК	2 016,40	2 016,40	100,00	12,47
5	Альметьевский, Тайсугановский СДК	2 016,40	2 016,40	100,00	0,00
6	Апастовский, Альмендеревский СК Филиал №44 МБУ ЦКС	4 412,00	4 412,00	100,00	0,00
7	Арский, Наласинский СДК	2 016,40	2 016,40	100,00	0,00
8	Атнинский, Новоатнинский СДК	4 512,80	4 512,80	100,00	0,00
9	Балтасинский, Малолызинский СДК	4 412,00	4 412,00	100,00	0,00
10	Бугульминский, Кудашевский СДК	1 749,40	1 749,40	100,00	2,12
11	Высокогорский, Чупчуковский СДК	2 976,50	2 976,50	100,00	0,00
12	Дрожжановский, Новоубеевский СДК	4 412,00	4 412,00	100,00	0,00
13	Елабужский, Староюрашский СДК	3 149,40	3 149,40	100,00	0,00
14	Заинский, СДК с. В.Шипки	4 412,00	4 412,00	100,00	0,00



Капитальный ремонт сельских клубов в 2015 году

№	МО РТ	Лимит по заключенным контрактам тыс. рублей	Принято КС-2 тыс. рублей	% КС-2 от лимита	Динамика за 2 недели
	Итого по РТ	94 486,00	94 486,00	100,00	0,31
15	Кукморский, Чарлинский СДК	3 149,40	3 149,40	100,00	0,00
16	Лаишевский, Ташкирменский СДК	6 650,20	6 650,20	100,00	0,00
17	Мамадышский, Средне-Кирменский СДК	4 412,00	4 412,00	100,00	0,00
18	Мензелинский, Кузембетьевский СДК	1 944,30	1 944,30	100,00	0,00
19	Муслюмовский, Ст.Карамалинский СДК	4 413,90	4 413,90	100,00	0,00
20	Новошешминский, Чув.Чебоксарский СДК	1 334,60	1 334,60	100,00	0,00
21	Рыбно-Слободский, Больше-Елгинский СДК	4 412,00	4 412,00	100,00	0,00
22	Сабинский, Кильдебякский СДК	8 252,70	8 252,70	100,00	0,00
23	Сармановский, Старокаширский СДК	4 407,20	4 407,20	100,00	0,00
24	Спасский, Средне Юртукульский СДК	2 976,50	2 976,50	100,00	0,00
25	Тукаевский, Нижнесууксинский СДК	4 412,00	4 412,00	100,00	0,00
26	Черемшанский, Под.Утямышский СДК	2 016,40	2 016,40	100,00	0,00

Капитальный ремонт подростковых клубов в 2015 году



№	МО РТ	Лимит по заключенным контрактам тыс. рублей	Принято КС-2 тыс. рублей	% КС-2 от лимита	Динамика за 2 недели
1	Зеленодольский, подростковый клуб «Зеленый Дол»	2 179,10	2 141,90	98,29	6,97
2	Зеленодольский, подростковый клуб «Диалог»	2 082,50	2 049,60	98,42	7,64
3	Зеленодольский, подростковый клуб «Афина»	2 129,30	2 099,40	98,60	5,14
	Итого по РТ	97 675,20	97 578,20	99,90	0,53
4	Альметьевский, подростковый клуб «Метеор»	3 582,00	3 582,00	100,00	0,00
5	Балтасинский, подростковый клуб «Факел»	4 477,50	4 477,50	100,00	0,00
6	г.Казань, подростковый клуб «Электрон»	10 354,00	10 354,00	100,00	0,00
7	г.Казань, подростковый клуб «Старт»	7 651,60	7 651,40	100,00	0,00
8	г.Казань, подростковый клуб «Эфебия»	9 581,90	9 581,70	100,00	0,00
9	г.Мамадыш, подростковый клуб «Мечта»	4 477,50	4 477,50	100,00	0,00
10	г.Нижнекамск, подростковый клуб «Чайка»	1 836,80	1 836,80	100,00	0,00



Капитальный ремонт подростковых клубов в 2015 году

№	МО РТ	Лимит по заключенным контрактам тыс. рублей	Принято КС-2 тыс. рублей	% КС-2 от лимита	Динамика за 2 недели
11	Альметьевский, подростковый клуб «Планета»	3 681,50	3 681,50	100,00	0,00
12	Альметьевский, подростковый клуб «Электрон»	3 631,80	3 631,80	100,00	0,00
13	Елабужский, подростковый клуб «Антей»	3 432,80	3 432,80	100,00	0,00
14	Елабужский, подростковый клуб «Спартак»	2 736,30	2 736,30	100,00	0,00
15	Заинский, детско-подростковый, спортивно-технический автотоклуб «Виразж»	497,50	497,50	100,00	0,00
16	Заинский, клуб по месту жительства «Юность»	746,30	746,30	100,00	0,00
17	Зеленодольский подростковый клуб «Кристалл»	3 577,00	3 577,00	100,00	2,64
18	г. Набережные Челны, подростковый клуб «Камертон»	1 990,00	1 990,00	100,00	0,00
19	г. Набережные Челны, подростковый клуб «Экстрим»	1 880,60	1 880,60	100,00	0,00
20	г. Набережные Челны, подростковый клуб «Меридиан»	2 636,80	2 636,80	100,00	0,00
	Итого по РТ	97 675,20	97 578,20	99,90	0,53



Капитальный ремонт подростковых клубов в 2015 году

№	МО РТ	Лимит по заключенным контрактам тыс. рублей	Принято КС-2 тыс. рублей	% КС-2 от лимита	Динамика за 2 недели
21	г. Набережные Челны, подростковый клуб «Романтик»	2 089,50	2 089,50	100,00	0,00
22	г. Набережные Челны, подростковый клуб «Романтики»	1 791,00	1 791,00	100,00	0,00
23	г. Нижнекамск, подростковый клуб «Мечта»	2 129,30	2 129,30	100,00	0,00
24	г. Нижнекамск, подростковый клуб «Олимпия»	1 886,50	1 886,50	100,00	0,00
25	г. Нижнекамск, подростковый клуб «Орбита»	1 673,60	1 673,60	100,00	0,00
26	г. Нижнекамск, подростковый клуб «Юный шинник»	1 886,50	1 886,50	100,00	0,00
27	г.Казань, подростковый клуб «Бокс»	5 174,00	5 174,00	100,00	0,00
28	г.Казань, подростковый клуб «Кояш Нуры»	7 885,40	7 885,40	100,00	0,00
	Итого по РТ	97 675,20	97 578,20	99,90	0,53



Завершенные программы Фонда Газификации в 2015г.

Наименование	Финансирование, млн.рублей	Объекты, шт.	КС-2, %
Программа водообеспечения на селе			
Строительство	650,0	295 км водопроводов 43 водонапорных башни 35 артезианских скважин	100
Программа перевода системы отопления на индивидуальные котлы			
Строительство	162,2	3 495 квартир	100
Программа ремонта систем отопления (котельных) объектов социального назначения			
Капитальный ремонт	69,9	173 котла	100
Программа по восстановлению освещения			
Реконструкция системы уличного освещения	225,0	11 702 светильников 641 щит учета электроэнергии 390,0 км линий электропередачи	100



Программа «Парки и скверы» (РКМ РТ от 17.01.2015 № 39-р)

Утверждены 140 объектов:

75 - новое строительство

65 - капремонт существующих парков и скверов

- Средства бюджета РТ – 1 млрд.руб (СМР +ПИР)
- Средства местных бюджетов – 500 млн.руб



Создание и обустройство парков и скверов в муниципальных образованиях Республики Татарстан на 2015 год

№	МО	Средства бюджета РТ, тыс. руб.	Кол-во участков/завершено	Принято КС-2, тыс.руб.	% КС-2 от лимита
1	Зеленодольский	40 680,43	13/13	23 915,54	58,78
2	Казань	299 401,11	16/16	262 728,19	87,75
	Итого по РТ	1 000 000,00	140/140	829 771,31	89,99
3	Р.-Слободский	6 724,43	3/3	6 115,81	90,95
4	Бугульминский	27 443,78	11/11	25 201,32	91,83
5	Чистопольский	19 992,00	3/3	18 354,57	92,27
6	Нурлатский	14 879,42	5/5	14 567,89	97,91
7	пгт.Кам. Поляны	3 965,87	2/2	3 946,04	99,50
8	Апастовский	5 279,52	1/1	5 253,12	99,50
9	Спасский	4 991,91	2/2	4 982,26	99,81
10	Наб. Челны	131 252,24	6/6	130 404,56	99,85
11	Алькеевский	4 945,39	2/2	4 939,13	99,87
12	Лениногорский	21 568,15	3/3	21 539,56	99,87
13	Арский	13 092,09	3/3	13 079,26	99,90
14	Азнакаевский	15 976,11	8/8	15 963,73	99,92
15	Лаишевский	9 553,64	3/3	9 551,09	99,97



Создание и обустройство парков и скверов в муниципальных образованиях Республики Татарстан на 2015 год

№	МО	Средства бюджета РТ, тыс. руб.	Кол-во участков/завершено	Принято КС-2	% КС-2 от лимита
	Итого по РТ	1 000 000,00	140/140	829 771,31	89,99
16	Буинский	11 212,24	1/1	11 212,24	100,0
17	В.-Услонский	4 178,31	2/2	4 178,31	100,0
18	Заинский	14 321,27	6/6	14 321,27	100,0
19	Менделеевский	7 627,26	2/2	7 627,26	100,0
20	Муслюмовский	5 290,58	2/2	5 290,58	100,0
21	Елабужский	21 043,19	3/3	21 043,19	100,0
22	Сабинский	7 830,16	1/1	7 830,16	100,0
23	Актанышский	7 874,91	1/1	7 874,91	100,0
24	Агрызский	9 112,39	1/1	9 112,39	100,0
25	Тетюшский	5 952,07	1/1	5 952,07	100,0
26	Сармановский	9 138,29	2/2	9 138,29	100,0
27	Мамадышский	11 112,17	1/1	11 112,17	100,0
28	Тукаевский	9 556,19	1/1	9 556,19	100,0
29	Мензелинский	7 324,56	1/1	7 324,56	100,0
30	Балтасинский	8 498,68	2/2	8 498,68	100,0



Создание и обустройство парков и скверов в муниципальных образованиях Республики Татарстан на 2015 год

№	МО	Средства бюджета РТ, тыс. руб.	Кол-во участков/завершено	Принято КС-2	% КС-2 от лимита
	Итого по РТ	1 000 000,00	140/140	829 771,31	89,99
31	Кукморский	12 939,98	2/2	12 939,98	100,0
32	К.-Устьинский	4 076,24	2/2	4 076,24	100,0
33	Ютазинский	5 333,57	6/6	5 333,57	100,0
34	Аксубаевский	7 700,43	3/3	7 679,12	100,0
35	Атнинский	3 446,96	1/1	3 345,62	100,0
36	Пестречинский	7 601,12	3/3	7 601,12	100,0
37	Новошешминский	3 440,66	1/1	3 440,66	100,0
38	Алексеевский	6 563,77	3/3	6 563,77	100,0
39	Черемшанский	5 013,01	1/1	5 013,01	100,0
40	Бавлинский	9 027,41	2/2	9 027,41	100,0
41	Высокогорский	11 357,56	1/1	11 357,56	100,0
42	Альметьевский	50 641,37	2/2	50 641,37	100,0
43	Нижнекамский	64 873,63	1/1	64 873,63	100,0
44	Тюлячинский	3 546,00	1/1	3 546,00	100,0
45	Кайбицкий	3 635,00	1/1	3 635,00	100,0
46	Дрожжановский	6 077,27	2/2	6 077,27	100,0



Паспортизация парков и скверов

№	МО	Всего объектов	Представлено техпаспортов	Техпаспорта в работе
	Всего	140	128	12
1	Агрызский	1	1	0
2	Азнакаевский	8	8	0
3	Аксубаевский	3	3	0
4	Актанышский	1	1	0
5	Алексеевский	3	3	0
6	Алькеевский	2	2	0
7	Альметьевский	2	2	0
8	Апастовский	1	1	0
9	Арский	3	3	0
10	Атнинский	1	0	1
11	Бавлинский	2	2	0
12	Балтасинский	2	2	0
13	Бугульминский	11	11	0
14	Буинский	1	1	0
15	Верхне-Услонский	2	2	0

Паспортизация парков и скверов



	МО	Всего объектов	Представлено техпаспортов	Техпаспорта в работе
	Всего	140	128	12
16	Высокогорский	1	1	0
17	Дрожжановский	2	2	0
18	Елабужский	3	3	0
19	Заинский	6	6	0
20	Зеленодольский	13	13	0
21	Кайбицкий	1	1	0
22	Камско-Устьинский	2	2	0
23	Кукморский	2	2	0
24	Лаишевский	3	3	0
25	Лениногорский	3	3	0
26	Мамадышский	1	1	0
27	Менделеевский	2	2	0
28	Мензелинский	1	1	0
29	Муслюмовский	2	2	0
30	Нижнекамский	1	1	0
31	пгт. Кам.Поляны	2	2	0

Паспортизация парков и скверов



	МО	Всего объектов	Представлено техпаспортов	Техпаспорта в работе
	Всего	140	128	12
32	Новошешминский	1	1	0
33	Нурлатский	5	5	0
34	Пестречинский	3	3	0
35	Рыбно- Слободский	3	3	0
36	Сабинский	1	1	0
37	Сармановский	2	2	0
38	Спасский	2	2	0
39	Тетюшский	1	1	0
40	Тукаевский	1	1	0
41	Тюлячинский	1	1	0
42	Черемшанский	1	1	0
43	Чистопольский	3	3	0
44	Ютазинский	6	6	0
45	г. Набережные Челны	6	6	0
46	г. Казань	16	5	9/2



Программа «Доступная среда»

на 2015 г.

Общий лимит (СМР) – **105,6 млн. руб.,**

в т.ч. по источникам:

бюджет РФ – 73,9 млн. руб.

бюджет РТ – 31,7 млн. руб.


Адаптация **102 объектов социальной сферы.**



Программа «Доступная среда» 2015 год

на 26.12.2015

Объекты	Лимит финансирования (всего), тыс. руб.	Принято КС-2, тыс.руб.	% КС-2 от лимита
ИТОГО по РТ	105 586,0	100 378,61	95,55
Спорт (16 объектов)	19 900,0	18 961,95	99,79
Социальная защита (22 объекта)	21 890,0	21 413,44	98,82
Здравоохранение (20 объектов)	24 562,6	23 681,46	96,41
Культура (25 объектов)	19 403,1	17 478,59	90,08
Образование (профтехучилище) (18 объектов)	19 301,0	18 987,75	98,38



Обеспечение доступности общеобразовательных школ в 2015 г.

Лимит финансирования – **128,7 млн. руб.**,

в т.ч. по источникам:

бюджет РФ – 90,1 млн. руб.

бюджет РТ – 38,6 млн. руб.

Адаптация **145 образовательных учреждений.**



Обеспечение доступности школ в 2015 году

на 26.12.2015

МО РТ	Лимит финансирования (всего), тыс. руб.	Принято КС-2, тыс.руб.	% КС-2 от лимита
Высокогорский	846,00	618,86	73,17
В-Услонский	1 692,00	1 352,00	79,95
Апастовский	1 692,00	1 396,00	82,54
Пестречинский	3 383,00	3 148,00	93,06
Тетюшский	1 692,00	1 590,68	94,04
г.Казань	25 174,00	24 698,75	98,11
Итого по РТ	128 784,29	126 069,50	98,38
Мензелинский	2 886,00	2 886,00	100,00
Агрызский	1 691,49	1 691,49	100,00
Азнакаевский	3 731,25	3 731,25	100,00
Аксубаевский	845,75	845,75	100,00
Актанышский	846,00	845,75	100,00
Алексеевский	846,00	845,75	100,00
Алькеевский	1 692,00	1 692,00	100,00
Альметьевский	3 731,00	3 731,00	100,00

Обеспечение доступности школ в 2015 году

на 26.12.2015

МО РТ	Лимит финансирования (всего), тыс. руб.	Принято КС-2, тыс.руб.	% КС-2 от лимита
Итого по РТ	128 784,29	126 069,50	98,38
Арский	3 731,00	3 731,00	100,00
Бавлинский	2 537,00	2 537,00	100,00
Балтасинский	1 692,00	1 691,50	100,00
Бугульминский	3 383,00	3 383,00	100,00
Буинский	2 537,00	2 537,00	100,00
Дрожжановский	846,00	845,75	100,00
Елабужский	1 692,00	1 692,00	100,00
Заинский	2 985,00	2 985,00	100,00
Зеленодольский	2 537,00	2 537,25	100,00
Кайбицкий	846,00	845,75	100,00
Кукморский	2 537,00	2 537,25	100,00
Лаишевский	3 383,00	3 383,00	100,00
Лениногорский	1 692,00	1 692,00	100,00
Мамадышский	3 383,00	3 383,00	100,00





Обеспечение доступности школ в 2015 году

на 26.12.2015

МО РТ	Лимит финансирования (всего), тыс. руб.	Принято КС-2, тыс.руб.	% КС-2 от лимита
Итого по РТ	128 784,29	126 069,50	98,38
Менделеевский	2 985,00	2 989,00	100,00
Муслюмовский	2 886,00	2 866,00	100,00
г.Наб.Челны	10 647,00	10 646,00	100,00
Нижнекамский	10 681,00	10 681,00	100,00
Новошешминский	846,00	845,75	100,00
Нурлатский	2 537,00	2 537,25	100,00
Р.-Слободский	846,00	845,75	100,00
Сабинский	2 537,00	2 537,25	100,00
Спасский	2 040,00	2 039,75	100,00
Тукаевский	846,00	846,00	100,00
Тюлячинский	2 537,00	2 537,25	100,00
Черемшанский	846,00	845,75	100,00
Чистопольский	1 692,00	1 691,50	100,00
Ютазинский	1 692,00	1 692,00	100,00

Информация о сдаче форм КС-2 в разрезе МО РТ по

реализуемым программам в 2015 году (ГИСУ, ГЖФ, Фонд газификации)

на 25.12.2015

тыс.рублей

№	МО	Лимит, тыс.рублей	Принято КС-2, тыс.рублей	Принято КС-2, %	Дина- мика, %	Остаток, тыс.рублей
Итого по РТ		23 703 027,54	22 034 779,05	93,0%	4,0%	1 668 248,49
1	Казань	5 338 362,32	4 126 532,67	77,3%	6,4%	1 211 829,64
2	Р.-Слободский	158 347,66	131 891,45	83,3%	7,3%	26 456,21
3	Лениногорский	391 242,30	344 322,37	88,0%	0,0%	46 919,93
4	Алексеевский	128 276,09	114 011,93	88,9%	0,0%	14 264,16
5	Зеленодольский	966 074,57	897 156,20	92,9%	3,3%	68 918,36
6	Азнакаевский	544 687,67	506 364,52	93,0%	1,0%	38 323,15
7	Спасский	59 476,44	55 669,59	93,6%	0,0%	3 806,85
8	Новошешминский	133 200,75	125 057,89	93,9%	8,7%	8 142,86
9	Бугульминский	487 937,91	458 435,40	94,0%	0,4%	29 502,51
10	Черемшанский	154 908,98	145 825,01	94,1%	1,3%	9 083,97
11	Аксубаевский	79 702,85	75 671,12	94,9%	0,0%	4 031,74
12	Лаишевский	832 338,32	797 026,62	95,8%	0,9%	35 311,70
13	Бавлинский	213 417,92	204 435,65	95,8%	0,0%	8 982,27
14	Кайбицкий	107 425,53	103 173,52	96,0%	5,4%	4 252,00
15	Менделеевский	349 972,03	336 836,90	96,2%	3,4%	13 135,13



Информация о сдаче форм КС-2 в разрезе МО РТ по

реализуемым программам в 2015 году (ГИСУ, ГЖФ, Фонд газификации)

на 25.12.2015

тыс.рублей

№	МО	Лимит, тыс.рублей	Принято КС-2, тыс.рублей	Принято КС-2, %	Дина- мика, %	Остаток, тыс.рублей
Итого по РТ		23 703 027,54	22 034 779,05	93,0%	4,0%	1 668 248,49
16	Высокогорский	1 064 349,63	1 024 989,19	96,3%	1,5%	39 360,44
17	Ютазинский	138 204,32	133 116,56	96,3%	0,0%	5 087,76
18	Балтасинский	236 596,55	228 019,62	96,4%	2,7%	8 576,93
19	Елабужский	475 305,12	459 495,35	96,7%	4,1%	15 809,77
20	Тетюшский	138 668,74	134 341,96	96,9%	3,5%	4 326,78
21	Камско-Устьинский	105 351,98	102 203,80	97,0%	0,0%	3 148,17
22	Арский	546 904,66	530 591,13	97,0%	2,6%	16 313,53
23	Чистопольский	200 902,71	195 356,48	97,2%	4,9%	5 546,23
24	Мензелинский	378 457,04	368 354,83	97,3%	5,3%	10 102,21
25	Пестречинский	232 842,20	228 360,69	98,1%	0,2%	4 481,50
26	Нурлатский	392 055,95	385 885,01	98,4%	3,6%	6 170,94
27	Буинский	215 475,81	213 192,71	98,9%	3,4%	2 283,10
28	Верхнеуслонский	161 989,79	160 519,70	99,1%	2,2%	1 470,08
29	Муслюмовский	183 466,18	182 060,45	99,2%	3,8%	1 405,73
30	Апастовский	87 817,83	87 194,05	99,3%	1,9%	623,78



Информация о сдаче форм КС-2 в разрезе МО РТ по

38

реализуемым программам в 2015 году (ГИСУ, ГЖФ, Фонд газификации)

на 25.12.2015

тыс.рублей

№	МО	Лимит, тыс.рублей	Принято КС-2, тыс.рублей	Принято КС-2, %	Дина- мика, %	Остаток, тыс.рублей
Итого по РТ		23 703 027,54	22 034 779,05	93,0%	4,0%	1 668 248,49
31	Нижнекамский	3 324 292,51	3 312 832,63	99,7%	0,5%	11 459,88
32	Дрожжановский	150 676,21	150 197,53	99,7%	3,2%	478,67
33	Кукморский	429 715,29	428 477,90	99,7%	0,1%	1 237,40
34	Актанышский	259 081,16	258 365,71	99,7%	5,6%	715,45
35	Атнинский	187 690,90	187 230,00	99,8%	2,1%	460,90
36	Наб.Челны	1 935 762,82	1 931 342,54	99,8%	2,6%	4 420,28
37	Альметьевский	1 116 671,34	1 115 053,34	99,9%	0,6%	1 618,00
38	Сабинский	315 601,68	315 486,68	99,96%	0,0%	115,00
39	Сармановский	202 413,94	202 343,94	99,97%	8,5%	70,00
40	Агрызский	105 305,37	105 299,91	99,99%	6,8%	5,46
41	Тукаевский	160 591,65	160 591,65	100,0%	7,2%	0,00
42	Алькеевский	123 191,68	123 191,68	100,0%	1,7%	0,00
43	Заинский	251 385,42	251 385,42	100,0%	3,3%	0,00
44	Мамадышский	536 517,28	536 517,28	100,0%	2,7%	0,00
45	Тюлячинский	100 370,44	100 370,44	100,0%	1,4%	0,00

Информация о сдаче форм КС-2 в разрезе МО РТ по реализуемым программам в 2015 году (ГИСУ) на 25.12.2015

тыс.рублей

№	МО	Лимит, тыс.рублей	Принято КС-2, тыс.рублей	Принято КС-2, %	Дина- мика, %	Остаток, тыс.рублей
Итого по РТ		12 510 568,04	11 535 168,55	92,2%	2,9%	975 399,49
1	Лениногорский	205 733,04	158 813,11	77,2%	0,0%	46 919,93
2	Казань	3 233 364,38	2 637 925,73	81,6%	2,8%	595 438,64
3	Рыбно- Слободский	143 684,16	117 227,95	81,6%	8,2%	26 456,21
4	Зеленодольский	411 970,43	351 364,06	85,3%	1,1%	60 606,36
5	Алексеевский	80 572,83	69 731,67	86,5%	0,0%	10 841,16
6	Азнакаевский	145 842,92	129 723,77	88,9%	4,2%	16 119,15
7	Спасский	38 497,55	34 690,70	90,1%	0,0%	3 806,85
8	Бугульминский	328 570,57	299 084,06	91,0%	0,0%	29 486,51
9	Лаишевский	418 901,68	384 170,98	91,7%	1,9%	34 730,70
10	Аксубаевский	48 508,93	44 968,20	92,7%	0,0%	3 540,74
11	Высокогорский	251 114,50	233 545,06	93,0%	6,6%	17 569,44
12	Черемшанский	139 327,05	130 243,08	93,5%	1,5%	9 083,97
13	Кайбицкий	70 840,24	66 588,23	94,0%	1,0%	4 252,00
14	Менделеевский	218 280,04	205 522,91	94,2%	4,1%	12 757,13
15	Елабужский	229 103,83	216 236,06	94,4%	7,8%	12 867,77



Информация о сдаче форм КС-2 в разрезе МО РТ по реализуемым программам в 2015 году (ГИСУ) на 25.12.2015

тыс.рублей

№	МО	Лимит, тыс.рублей	Принято КС-2, тыс.рублей	Принято КС-2, %	Дина- мика, %	Остаток, тыс.рублей
Итого по РТ		12 510 568,04	11 535 168,55	92,2%	2,9%	975 399,49
16	Арский	246 182,66	233 340,13	94,8%	1,6%	12 842,53
17	Мензелинский	156 665,43	149 030,22	95,1%	12,7%	7 635,21
18	Камско-Устьинский	67 168,73	64 020,55	95,3%	0,0%	3 148,17
19	Балтасинский	175 593,26	167 410,33	95,3%	2,4%	8 182,93
20	Бавлинский	198 197,00	189 214,73	95,5%	0,0%	8 982,27
21	Ютазинский	119 405,12	114 317,36	95,7%	0,0%	5 087,76
22	Тетюшский	106 905,58	102 578,80	96,0%	4,6%	4 326,78
23	Новошешминский	94 917,83	91 409,97	96,3%	5,6%	3 507,86
24	Чистопольский	185 432,85	179 886,62	97,0%	5,3%	5 546,23
25	Пестречинский	172 439,28	167 959,77	97,4%	0,3%	4 479,50
26	Нижнекамский	550 049,59	538 589,71	97,9%	2,0%	11 459,88
27	Нурлатский	220 895,33	216 769,39	98,1%	2,7%	4 125,94
28	Буинский	148 718,23	146 435,13	98,5%	4,9%	2 283,10
29	Апастовский	56 862,99	56 239,21	98,9%	3,0%	623,78
30	Верхнеуслонский	137 253,34	135 783,25	98,9%	2,6%	1 470,08



Информация о сдаче форм КС-2 в разрезе МО РТ по реализуемым программам в 2015 году (ГИСУ) на 25.12.2015

тыс.рублей

№	МО	Лимит, тыс.рублей	Принято КС-2, тыс.рублей	Принято КС-2, %	Дина- мика, %	Остаток, тыс.рублей
Итого по РТ		12 510 568,04	11 535 168,55	92,2%	2,9%	975 399,49
31	Муслюмовский	164 524,92	163 119,19	99,1%	4,2%	1 405,73
32	Актанышский	188 459,44	187 764,99	99,6%	7,4%	694,45
33	Н.Челны	1 402 701,33	1 398 344,05	99,7%	3,6%	4 357,28
34	Атнинский	167 778,90	167 318,00	99,7%	2,3%	460,90
35	Дрожжановский	70 620,21	70 505,53	99,8%	6,9%	114,67
36	Кукморский	263 715,16	263 532,77	99,9%	0,0%	182,40
37	Агрызский	88 323,71	88 318,25	99,99%	8,1%	5,46
38	Тукаевский	122 354,04	122 354,04	100,0%	9,4%	0,00
39	Алькеевский	103 227,27	103 227,27	100,0%	2,0%	0,00
40	Заинский	238 614,51	238 614,51	100,0%	3,5%	0,00
41	Мамадышский	336 774,84	336 774,84	100,0%	3,2%	0,00
42	Сабинский	201 429,68	201 429,68	100,0%	0,0%	0,00
43	Сармановский	157 348,53	157 348,53	100,0%	8,9%	0,00
44	Тюлячинский	83 036,73	83 036,73	100,0%	1,7%	0,00
45	Альметьевский	320 659,40	320 659,40	100,0%	2,4%	0,00



Информация о сдаче форм КС-2 в разрезе МО РТ по реализуемым программам в 2015 году (ГЖФ) на 25.12.2015

тыс.рублей

№	МО	Лимит, тыс.рублей	Принято КС-2, тыс.рублей	Принято КС-2, %	Дина- мика, %	Остаток, тыс.рублей
Итого по РТ		10 148 073,00	9 455 224,00	93,2%	5,8%	692 849,00
1	Казань	2 067 361,00	1 450 970,00	70,2%	7,7%	616 391,00
2	Новошешминский	20 802,00	16 167,00	77,7%	29,1%	4 635,00
3	Алексеевский	29 762,00	26 339,00	88,5%	0,0%	3 423,00
4	Азнакаевский	382 457,00	360 253,00	94,2%	0,0%	22 204,00
5	Аксубаевский	16 046,00	15 555,00	96,9%	0,0%	491,00
6	Высокогорский	777 523,00	755 732,00	97,2%	0,1%	21 791,00
7	Дрожжановский	17 838,00	17 474,00	98,0%	0,0%	364,00
8	Зеленодольский	538 807,00	530 495,00	98,5%	5,8%	8 312,00
9	Нурлатский	155 935,00	153 890,00	98,7%	5,5%	2 045,00
10	Елабужский	231 807,00	228 865,00	98,7%	0,8%	2 942,00
11	Арский	285 464,00	281 993,00	98,8%	3,6%	3 471,00
12	Мензелинский	205 643,00	203 176,00	98,8%	0,0%	2 467,00
13	Балтасинский	40 007,00	39 613,00	99,0%	8,2%	394,00
14	Кукморский	116 606,00	115 551,00	99,1%	1,1%	1 055,00
15	Сармановский	21 781,00	21 711,00	99,7%	14,9%	70,00



Информация о сдаче форм КС-2 в разрезе МО РТ по реализуемым программам в 2015 году (ГЖФ) на 25.12.2015

тыс.рублей

№	МО	Лимит, тыс.рублей	Принято КС-2, тыс.рублей	Принято КС-2, %	Дина- мика, %	Остаток, тыс.рублей
Итого по РТ		10 148 073,00	9 455 224,00	93,2%	5,8%	692 849,00
16	Менделеевский	118 260,00	117 882,00	99,7%	2,6%	378,00
17	Альметьевский	777 659,00	776 041,00	99,8%	0,0%	1 618,00
18	Лаишевский	382 587,00	382 006,00	99,8%	0,0%	581,00
19	Сабинский	98 635,00	98 520,00	99,9%	0,0%	115,00
20	Актанышский	55 181,00	55 160,00	99,96%	0,8%	21,00
21	Наб.Челны	510 896,00	510 833,00	99,99%	0,0%	63,00
22	Бугульминский	142 394,00	142 378,00	99,99%	1,2%	16,00
23	Пестречинский	44 182,00	44 180,00	99,995%	0,0%	2,00
24	Кайбицкий	20 273,00	20 273,00	100,0%	24,9%	0,00
25	Лениногорский	169 204,00	169 204,00	100,0%	0,0%	0,00
26	Мамадышский	165 332,00	165 332,00	100,0%	2,1%	0,00
27	Нижнекамский	2 755 631,00	2 755 631,00	100,0%	0,1%	0,00

В остальных 18 районах строительство по программе ГЖФ не ведется





Информация о сдаче форм КС-2 в разрезе МО РТ по реализуемым программам в 2015 году (Фонд газификации)

тыс.рублей

№	МО	Лимит, тыс.рублей	Принято КС-2, тыс.рублей	Принято КС-2, %	Остаток, тыс.рублей
Итого по РТ		1 044 386,50	1 044 386,50	100%	0

По Фонду газификации все акты КС-2 по всем МО сданы на 100%.



Мониторинг формирования отраслевых программ на 2016 год

45

- не поступило на согласование

+ находится на согласовании

+ согласовано

- не согласовано

№	Наименование программы	Ответственный	Согласование РКМ РТ						КМ РТ	Примечание
			Отраслевые министерства	МСА и ЖКХ РТ	ГИСУ	Минэкономики РТ	Минфин РТ	Минюст РТ		
1	Капремонт объектов образования	Минобр РТ	+	+	+	+	+	+	+	РКМ РТ от 09.10.2015 №2253-р
2	Капитальный ремонт ресурсных центров для удовлетворения кадровых потребностей базовых работодателей	Минобр РТ	+	+	+	+	+	+	Вх. №48040 от 25.09.2015	Проект РКМ РТ согл-3811464-5 от 04.08.2015
3	Капремонт детских оздоровительных лагерей	Минспорта РТ	+	+	+	+	+	+	+	РКМ РТ от 18.09.2015 №2083-р
4	Капитальный ремонт сети подростковых клубов	Минспорта РТ	+	+	+	+	+	+	+	РКМ РТ от 29.09.2015 №2159-р
5	Строительство спортивных площадок	Минспорта РТ	+	+	+	+	+	+	+	РКМ РТ от 19.09.2015 №2090-р
6	Капремонт стационарных организаций социального обслуживания	Минтруд РТ	+	+	+	+	+	+	+	РКМ РТ от 29.09.2015 №2156-р



Мониторинг формирования отраслевых программ на 2016 год

№	Наименование программы	Ответственный	Согласование РКМ РТ						Примечание	
			Отраслевые министерства	МСА и ЖКХ РТ	ГИСУ	Минэкономки РТ	Минфин РТ	Минюст РТ		КМ РТ
7	Строительство многофункциональных комплексов (сельские клубы)	Минкультуры РТ	+	+	+	+	+	+	+	РКМ РТ от 21.10.2015 №2354-р
8	Капитальный ремонт объектов культурного назначения	Минкультуры РТ	+	+	+	+	+	+	+	РКМ РТ от 12.08.2015 №1771-р
9	Строительство ФАПов, ПАО и капремонт объектов здравоохранения	Минздрав РТ	+	+	+	+	+	х	+	РКМ РТ от 28.09.2015 №2155-р
10	Строительство зданий для ветеринарной службы и кап. ремонт ветер. объединений и Управлений сельского хозяйства	Минсельхоз РТ	+	+	+	+	+	+	+	РКМ РТ от 29.09.2015 №2157-р
11	Капитальный ремонт коровников	Минсельхоз РТ	+	+	+	+	+	+	+	РКМ РТ от 22.10.2015 №2369-р
12	Строительство силосно-сенажных траншей	Минсельхоз РТ	+	+	+	+	+	+	+	РКМ РТ от 20.11.2015 №2636-р
13	Капитальный ремонт овощехранилищ	Минсельхоз РТ	+	+	+	+	+	+	+	РКМ РТ от 02.10.2015 №2175-р



Мониторинг формирования отраслевых программ на 2016 год

№	Наименование программы	Ответственный	Согласование РКМ РТ						Примечание	
			Отраслевые министерства	МСА и ЖКХ РТ	ГИСУ	Минэкономики РТ	Минфин РТ	Минюст РТ		КМ РТ
14	Программа ремонта отопления (котельных) объектов социального назначения	МСАиЖКХ РТ, ГКУ Фонд газификации РТ	+	+	+	+	+	+	+	РКМ РТ от 12.09.2015 №2035-р
15	Водообеспечение	МСАиЖКХ РТ, ГКУ Фонд газификации РТ, МСХиП РТ	+	+	+	+	+	+	+	РКМ РТ от 16.09.2015 №2064-р
16	Переход на индивидуальные системы отопления, установке блочно-модульных котельных и строительства сетей газоснабжения	МСАиЖКХ РТ, ГКУ Фонд газификации РТ	+	+	х	+	+	+	+	РКМ РТ от 08.10.2015 №2233-р
17	Программа по восстановлению освещения	МСАиЖКХ РТ	+	+	+	+	+	+	+	РКМ РТ от 18.09.2015 №2081-р
18	Капитальный ремонт зданий советов сельских поселений	МСАиЖКХ РТ, Совет МО РТ	+	+	+	+	+	+	+	РКМ РТ от 30.10.2015 №2441-р
19	Строительство АЖК для участковых уполномоченных полиции	МСАиЖКХ РТ МВД РТ	+	+	+	+	+	+	+	РКМ РТ от 18.11.2015 №2610-р



Мониторинг проведения конкурсных процедур по отраслевым программам на 2016 год

№	Наименование программы	Ответственный	Конкурс на СМР		
			Дата объявления	Дата проведения	Заключение госконтракта
1	Капитальный ремонт объектов образования	Минобр РТ	12.11.2015г	Лот 1: 03.12.2015	Государственный контракт заключен 17.12.2015
			17.11.2015г; 18.11.2015г- 3 лота, 13.11.2015г	Лот 2-5: 07.12.2015 (школы)	Государственные контракты заключены от 19.12.2015, 20.12.2015, 22.12.2015, 23.12.2015
			16.11.2015г	10.12.2015 (кор.школы)	
			18.12.2015- 25.12.2015	11.01.2016 - 15.01.2016 (ДОУ, кор.школы)	22.02.2016 – 26.02.2016
2	Капитальный ремонт детских озд. лагерей	Минспорт РТ	24.12.2015	18.01.2016	30.01.2016
3	Капитальный ремонт сети подростковых клубов	Минспорт РТ	14.01.2016- 22.01.2016	10.02.2016- 15.02.2016	01.03.2016- 15.03.2016
4	Капитальный ремонт стационарных организаций соц. обслуживания	Минтруд РТ	23.12.2015- 31.12.2015	14.01.2016- 22.01.2016	25.01.2016 – 02.05.2016
5	Капитальный ремонт объектов культурного назначения	Минкультуры РТ	25.11.2015г	14.12.2015г	29.12.2015г



Мониторинг проведения конкурсных процедур по отраслевым программам на 2016 год

№	Наименование программы	Ответственный	Конкурс на СМР		
			Дата объявления	Дата проведения	Заключение госконтракта
6	Строительство ФАПов, ПАО и капремонт объектов здравоохранения	Минздрав РТ	30.10.2015 (строительство)	03.12.2015 (строительство)	Государственный контракт заключен 18.12.2015
			14.01.2016-22.01.2016	10.02.2016-15.02.2016	01.03.2016-15.03.2016
7	Строительство зданий для вет.службы и кап. ремонт вет.объединений, УСХ	Минсельхоз РТ	09.11.2015	30.11.2015 (строительство)	Государственный контракт заключен 14.12.2015
			21.12.2015-30.12.2015	11.01.2016-21.01.2016 (капитальный ремонт)	22.01.2016-02.02.2016
8	Строительство МФЦ (сельские клубы)	Минкульт РТ	22.12.2016	18.01.2016	29.01.2016-07.02.2016
9	Строительство АЖК для участковых уполномоченных полиции	МСА и ЖКХ РТ МВД РТ	14.01.2016-22.01.2016	10.02.2016-15.02.2016	01.03.2016-15.03.2016
10	ПИР в рамках реализации государственных программ в 2016 г.	МСА и ЖКХ РТ	Заказчик ГИСУ РТ:	Заказчик ГИСУ РТ:	14.01.2016
			27.11.2015 (школы)	22.12.2015 (школы)	
			04.12.2015 (сельские клубы)	25.12.2015 (сельские клубы)	15.01.2016



Мониторинг проведения конкурсных процедур по отраслевым программам на 2016 год

№	Наименование программы	Ответственный	Конкурс на СМР		
			Дата объявления	Дата проведения	Заключение госконтракта
11	Водообеспечение	МСАиЖКХ РТ, МСХиП РТ	Лот 1: 30.11.2015	Госконтракт заключен	
			Лот 2: 28.12.2015	18.01.2016	01.02.2016
12	Переход на инд.системы отопления, установке БМК и строительства газоснабжения	МСАиЖКХ РТ	29.12.2015	18.01.2016	05.02.2016
13	Программа по восстановлению освещения	МСАиЖКХ РТ	30.12.2015	18.01.2016	05.02.2016
14	Программа ремонта отопления (котельных) объектов социального назначения	МСАиЖКХ РТ	01.04.2016 (после заключения ГК по ПИР)		01.06.2016
15	ПИР в рамках реализации государственных программ в 2016 г.	МСА и ЖКХ РТ	Заказчик ГКУ Фонд газификации РТ:		01.04.2016
			01.02.2016		



Мониторинг проведения конкурсных процедур по отраслевым программам на 2016 год

№	Наименование программы	Ответственный	Приняты РКМ РТ	Примечание
16	Капитальный ремонт коровников	Минсельхоз РТ	РКМ РТ от 22.10.2015 №2369-р	Ведётся сбор документации для объявления торгов
17	Строительство спортивных площадок	Минспорт РТ	РКМ РТ от 19.09.2015 №2090-р	ГУП ТИГП ведется корректировка проектно-сметной документации в связи с принятыми нормами ГТО и новым техническим заданием
18	Капитальный ремонт зданий советов сельских поселений	МСА и ЖКХ РТ Совет МО РТ	РКМ РТ от 30.10.2015 №2441-р	ГКУ ГИСУ РТ проверка дефектных ведомостей и уточнение перечня объектов
19	Капитальный ремонт ресурсных центров для удовлетворения кадровых потребностей базовых работодателей	Минобр РТ	Отсутствует	проект РКМ РТ согл-3811464-5 внесен в КМ РТ (вх. КМ РТ №48040 от 25.09.2015)

Строительство объекта «Гостиница с баннным комплексом (аналог исторической Белой палаты в г.Болгар XIVв.)»

Подрядчик		ООО «Грань»	
Технический заказчик		ГКУ «ГИСУ РТ»	
Стоимость объекта, млн. руб.		Не определена	
Начало строительства		Апрель 2015 г.	
Срок завершения строительства		Июль 2017 г.	
ВСЕГО необходимо принять КС-2	Принято КС-2 с начала строительства	Принято за период с 18.12.15 по 24.12.15	
437,6	0	0	
		Остаток	
		437,6	
Период		ПЛАН	ФАКТ
НЕДЕЛЯ			% выполнения
18.12.2015г. – 24.12.2015г.		4,20	4,24
СМР		4,20	4,24
Оборудование		0,00	0,00
МЕСЯЦ ДЕКАБРЬ			100,95
01.12.2015 г. – 24.12.2015 г.		16,65	16,82
СМР		16,65	16,82
Оборудование		0,00	0,00
С НАЧАЛА СТРОИТЕЛЬСТВА НА 24.12.2015 г.		146,97	150,44
			102,36

Универсальный спорткомплекс с игровым залом и бассейном ГАУ «МЦ «Волга», Лаишевский район

Генподрядчик		ООО «Фортэкс»		
Заказчик-застройщик		ГКУ «ГИСУ РТ»		
Стоимость объекта, млн. руб.		274,213		
		ПИР 3,6	СМР 225,693	Обор-е 44,92
Начало строительства		Июль 2014 г.		
Срок завершения строительства		Декабрь 2015 г.		
ВСЕГО необходимо принять КС-2	Принято КС-2 с начала строительства	Принято за период с 18.12.15 по 24.12.15		Остаток
64,0	64,0	0		0
Период		ПЛАН	ФАКТ	% выполнения
НЕДЕЛЯ 18.12.2015г. – 24.12.2015г.		0,00	0,00	0,00
СМР		0,00	0,00	0,00
Оборудование		0,00	0,00	0,00
МЕСЯЦ ДЕКАБРЬ 01.12.2015 г. – 24.12.2015 г.		0,00	0,00	0,00
СМР		0,00	0,00	0,00
Оборудование		0,00	0,00	0,00
С НАЧАЛА СТРОИТЕЛЬСТВА НА 24.12.2015 г.		266,38	270,61	101,58
Оборудование		44,32	44,92	101,35

**Развитие инфраструктуры Технопарка «Химград»
(г.Казань, ул.Восстания, д.100) (3-я очередь, 1-й этап)**

Подрядчик		ООО «Вест Строй»	
Заказчик-застройщик		ГКУ «ГИСУ РТ»	
Стоимость объекта, млн. руб.		112,505	
		СМР 85,70	Обор-е 26,80
Начало строительства		2015 г.	
Срок завершения строительства		Декабрь 2015 г.	
ВСЕГО необходимо принять КС-2	Принято КС-2 с начала строительства	Принято за период с 18.12.15 по 24.12.15	Остаток
111,75	111,75	21,50	0,00
Период		ПЛАН	ФАКТ
НЕДЕЛЯ			% выполнения
18.12.2015г. – 24.12.2015г.		2,20	2,23
СМР		2,20	2,23
Оборудование			
МЕСЯЦ ДЕКАБРЬ			101,36
01.12.2015 г. – 24.12.2015 г.		21,64	21,87
СМР		21,64	21,87
Оборудование			
С НАЧАЛА СТРОИТЕЛЬСТВА НА 24.12.2015 г.		92,98	93,40
			100,45

**«Строительство 1-ой очереди промышленного парка «Вятка»
в Мамадышском муниципальном районе РТ»**

Подрядчик		ООО «СО Тозелеш»	
Заказчик-застройщик		ГКУ «ГИСУ РТ»	
Стоимость объекта, млн. руб.		187,500	
		СМР 141,272	Обор-е 46,23
Начало строительства		2015 г.	
Срок завершения строительства		Декабрь 2015 г.	
ВСЕГО необходимо принять КС-2	Принято КС-2 с начала строительства	Принято за период с 18.12.15 по 24.12.15	
186,22	186,22	10,09	
Период		ПЛАН	ФАКТ
НЕДЕЛЯ			% выполнения
18.12.2015г. – 24.12.2015г.		7,34	7,36
СМР		7,34	7,36
Оборудование		0,00	0,00
МЕСЯЦ ДЕКАБРЬ		47,50	47,73
01.12.2015 г. – 24.12.2015 г.			100,48
СМР		31,31	31,50
Оборудование		16,19	16,23
С НАЧАЛА СТРОИТЕЛЬСТВА НА 24.12.2015 г.		184,74	186,22
Оборудование		46,23	46,23

«Создание промышленной площадки муниципального уровня №2 по переработке полимеров Новошешминского муниципального района РТ»

56

Подрядчик		ООО «Стройтехсервис»	
Заказчик-застройщик		ГКУ «ГИСУ РТ»	
Стоимость объекта, млн. руб.		41,087	
		СМР 29,554	Обор-е 11,53
Начало строительства		2015 г.	
Срок завершения строительства		Декабрь 2015 г.	
ВСЕГО необходимо принять КС-2	Принято КС-2 с начала строительства	Принято за период с 18.12.15 по 24.12.15	
37,55	35,62	2,21	
Период		ПЛАН	ФАКТ
НЕДЕЛЯ			% выполнения
18.12.2015г. – 24.12.2015г.		2,54	2,36
СМР		2,54	2,36
Оборудование			
МЕСЯЦ ДЕКАБРЬ			92,91
01.12.2015 г. – 24.12.2015 г.		23,43	22,97
СМР		23,43	22,97
Оборудование			
С НАЧАЛА СТРОИТЕЛЬСТВА			98,04
НА 24.12.2015 г.		36,17	35,70
Оборудование		11,53	11,53
			100,00

«Строительство 1-ой очереди промышленного парка «Кукмор» в Кукморском муниципальном районе РТ»

Подрядчик		ООО «Строй-Гарант»	
Заказчик-застройщик		ГКУ «ГИСУ РТ»	
Стоимость объекта, млн. руб.		31,477	
		СМР 31,477	
Начало строительства		2015 г.	
Срок завершения строительства		Ноябрь 2015 г.	
ВСЕГО необходимо принять КС-2	Принято КС-2 с начала строительства	Принято за период с 18.12.15 по 24.12.15	
31,47	26,71	26,71	
		Остаток	
		4,76	
Период		ПЛАН	ФАКТ
НЕДЕЛЯ		% выполнения	
18.12.2015г. – 24.12.2015г.		0,00	0,00
СМР		0,00	0,00
Оборудование			
МЕСЯЦ ДЕКАБРЬ		4,21	4,30
01.12.2015 г. – 24.12.2015 г.			102,13
СМР		4,21	4,30
Оборудование			102,13
С НАЧАЛА СТРОИТЕЛЬСТВА НА 24.12.2015 г.		31,17	31,47
			100,99