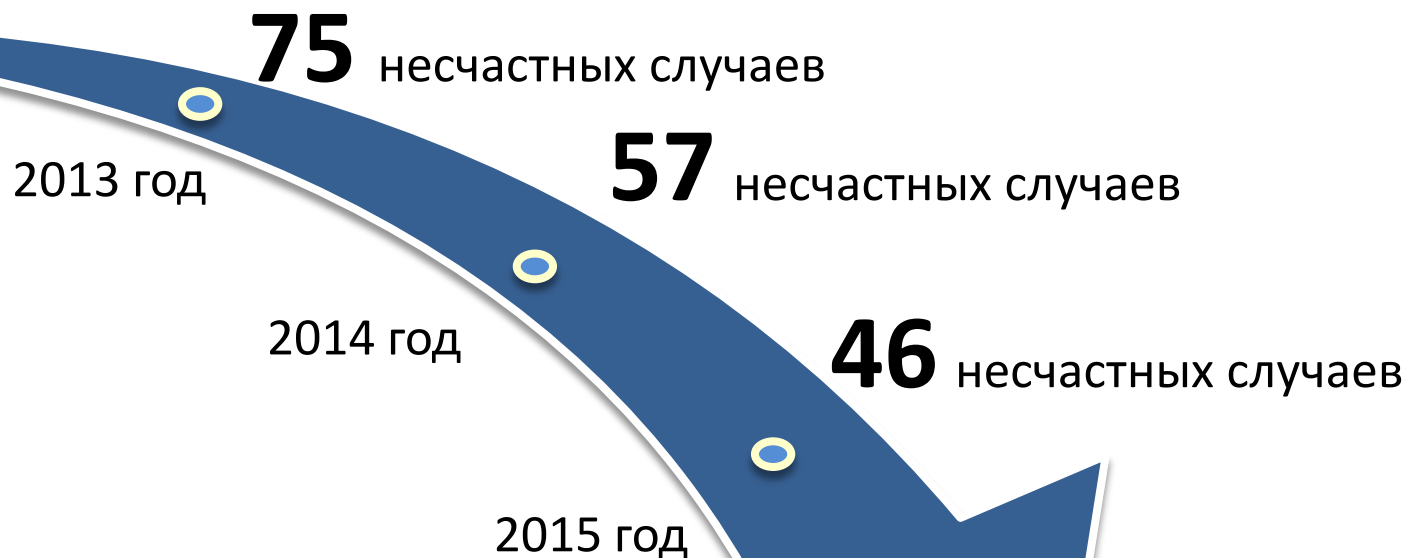




Травматизм в строительной отрасли

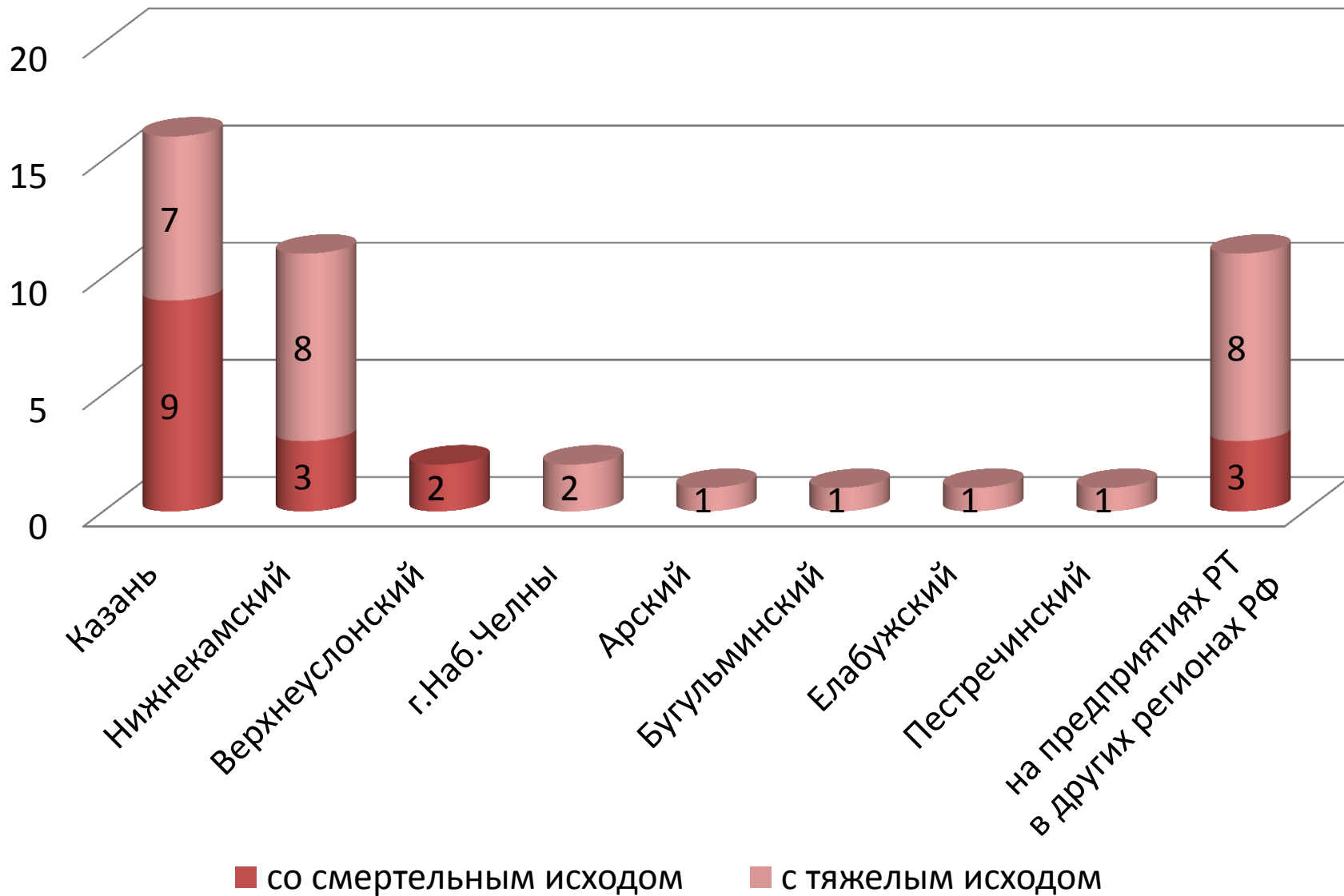
(по данным Государственной инспекции труда в РТ)



снижение на 19%



Травматизм в строительной отрасли (в разрезе МО)





Травматизм в строительной отрасли

(смертельные случаи в разрезе МО)

№	МО	Количество за год		Динамика
		2014г.	2015г.	
1	г. Казань	5	9	↑ 45%
2	г.Наб.Челны	2		↓ 100%
3	Атнинский	1		↓ 100%
4	Бугульминский	1		↓ 100%
3	Верхнеуслонский	1	2	↑ 100%
4	Нижнекамский	2	3	↑ 33%
5	Пестречинский	2		↓ 100%
6	Сабинский	2		↓ 100%
7	Сармановский	1		↓ 100%
8	Чистопольский	1		↓ 100%
	за пределами РТ	1	3	↑ 200%
	ИТОГО:	19	17	↓ 10%



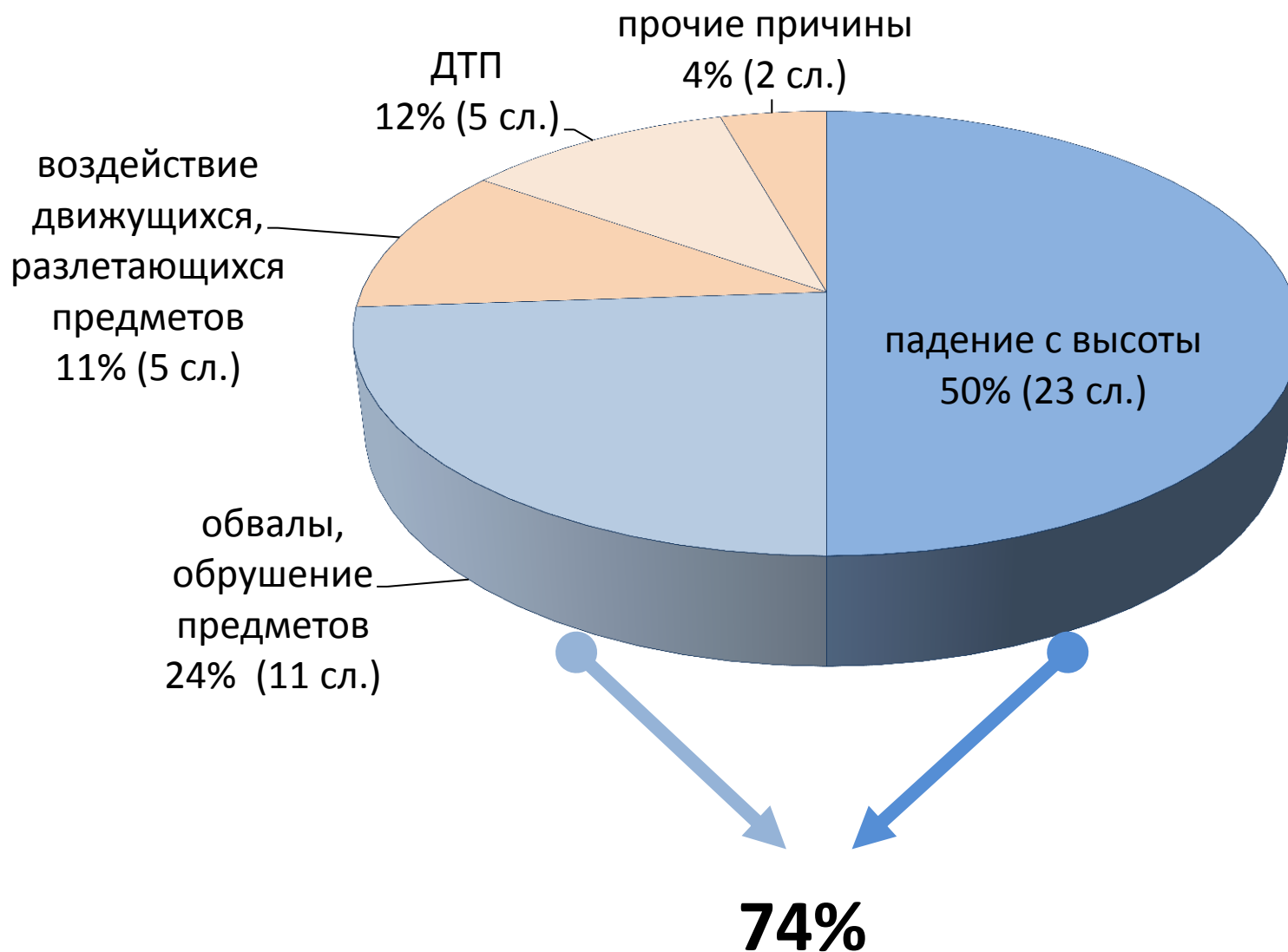
Травматизм в строительной отрасли

(тяжелые случаи в разрезе МО)

№	МО	Количество за год		Динамика
		2014г.	2015г.	
1	г. Казань	8	7	↓ 14%
2	г.Наб.Челны	2	1	↓ 50%
3	Азнакаевский	1		↓ 100%
4	Арский		1	↑ 100%
5	Бугульминский	1	1	-
6	Высокогорский	1		↓ 100%
7	Елабужский	2	1	↓ 50%
8	Заинский	1		↓ 100%
9	Зеленодольский	1		↓ 100%
10	Кукморский	1		↓ 100%
8	Меделеевский	2		↓ 100%
9	Нижнекамский	3	8	↑ 166%
10	Пестречинский	1	1	-
11	Черемшанский	1		↓ 100%
12	Чистопольский	1		↓ 100%
	за пределами РТ	12	8	↓ 33%
	ИТОГО:	38	29	↓ 24%



Виды несчастных случаев

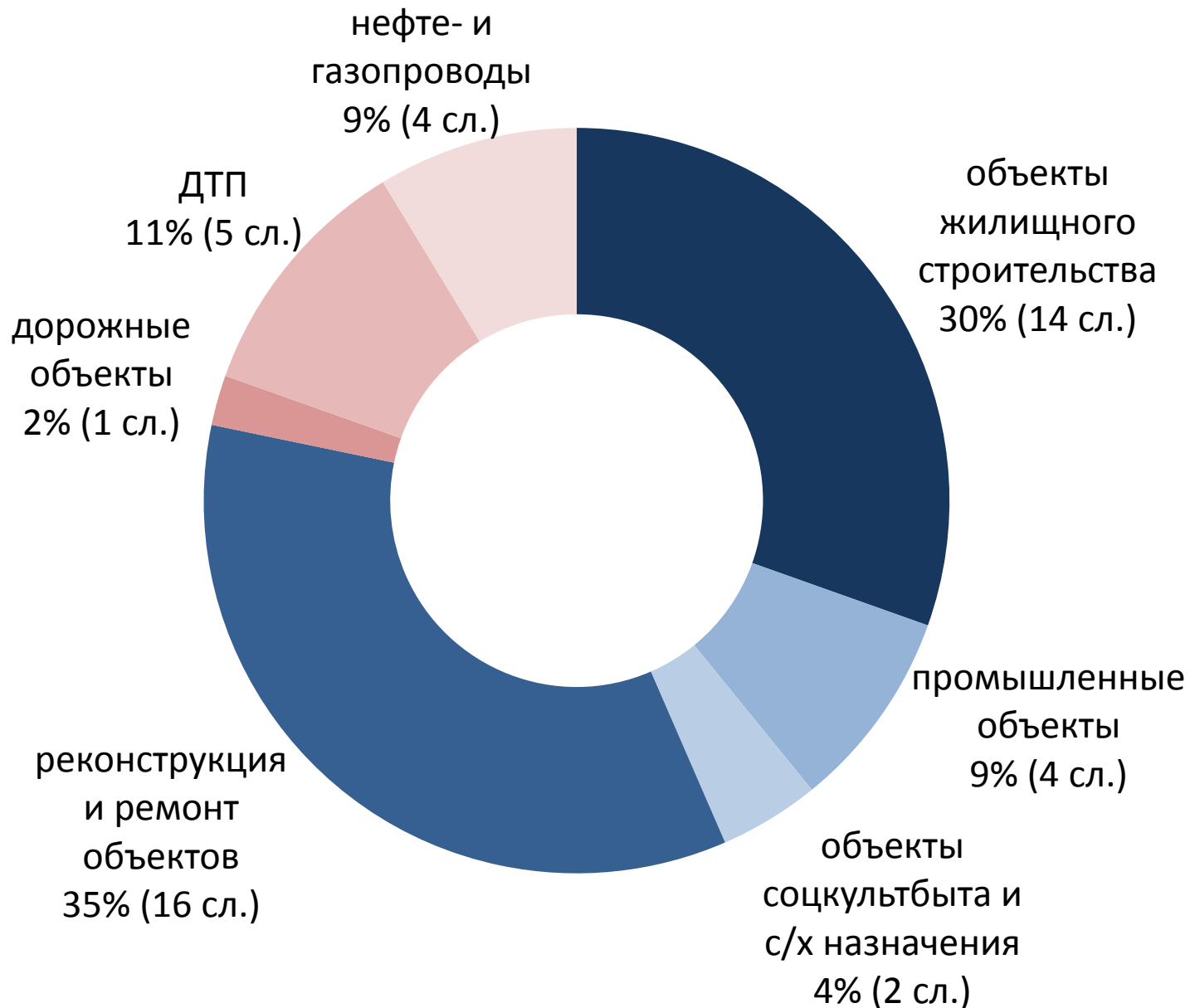


74%

падение с высоты и обвалы, обрушение предметов



Виды объектов, на которых произошли несчастные случаи





Контроль за соблюдением норм охраны труда

(по данным Государственной инспекции труда в РТ и
Инспекции государственного строительного надзора РТ)

Проведено

1 565 проверок

Вынесено **779** постановлений

об административной ответственности на сумму

31 472,0 тыс.руб.

Взыскано по **489** постановлениям

19 280,0 тыс.руб.

Не истек срок оплаты по **122** постановлениям на сумму **7 349,0** тыс.руб.

Направлено

в службу судебных приставов **35** постановлений на сумму **2 212,0** тыс.руб.

Обжалуются в суде **36** постановлений на сумму

2 451,0 тыс.руб.



Контроль за соблюдением норм охраны труда

(по данным СРО «Содружество строителей РТ»)

Всего проведено

1 202 проверки,

в том числе:

- - с выездом на объекты строительства **329** проверок

Приняты меры

дисциплинарного воздействия

по **497** проверкам,

в том числе:

- выдано **101** предписание;
- приостановлено действие Свидетельств сроком до 2-х месяцев по **302** проверкам;
- прекращено действие **86** Свидетельств



Профилактическая работа по охране труда в РТ в 2015 году

- Заседания рабочей группы по охране труда - **12** заседаний
- Обезыезды строящихся объектов (МО, контрольно-надзорные органы, СРО, Минстрой РТ) - **4 200** обезыездов
- Смотры-конкурсы по охране труда (республиканские и в МО) - **107** смотров-конкурсов
- Заседания Координационных советов в МО по строительной отрасли - **202** заседания
- Мероприятия к Всемирному дню охраны труда, в том числе республиканские - **97** мероприятий
- **5** мероприятий
- Обучение руководителей и специалистов строительных организаций по охране труда за счет бюджета РТ - **301** чел.
- Республиканские мероприятия по ОТ (круглые столы, семинары, выставки) - **14** мероприятий
- Мероприятия по ОТ в МО (круглые столы, семинары, выставки) - **215** мероприятий



Финансирование программы капитального ремонта МКД на 2016 г.

Объемы финансирования за счёт средств: (млн. руб.)				ВСЕГО
ГК - Фонд содействия реформ-нию ЖКХ	бюджета Республики Татарстан	местного бюджета	собственников помещений	
-	1 373, 13	1 072, 56	2 177, 32	4 623,01



МО, по которым **начата работа по** формированию (актуализации) программ в системе МЖФ

МО
Агрызский
Алексеевский
Арский
Бавлинский
Бугульминский
Буинский
г.Казань, Авиастроительный
г.Казань, Московский
Спасский
Тукаевский
Черемшанский
Чистопольский

Итоги реализации программы жилищного строительства 2015 года

ТЫС.КВ.М.

План	Введено	%	В том числе		
			Программа ГЖФ	МКД инвестиционное	Малоэтажное строительство
2 400,0	2 405,5	100,2	323,0	973,4	1 109,1



Программа жилищного строительства 2016 года

ТЫС.КВ.М.

План	Социальная ипотека	МКД инвестиционное	Малоэтажное
2 401,0	506,7	905,8	988,5



Программа жилищного строительства 2016 года

14

ТЫС.КВ.М.

№	МО РТ	План	Факт	Динамика за 2 недели
	Всего по РТ	2 401 000	-	-
1	Агрызский	20 000	-	-
2	Азнакаевский	25 000	-	-
3	Аксубаевский	11 000	-	-
4	Актанышский	17 000	-	-
5	Алексеевский	14 000	-	-
6	Алькеевский	6 500	-	-
7	Альметьевский	155 000	-	-
8	Апастовский	15 000	-	-
9	Арский	27 000	-	-
10	Атнинский	4 000	-	-
11	Бавлинский	17 000	-	-
12	Балтасинский	14 000	-	-
13	Бугульминский	40 000	-	-
14	Буинский	19 000	-	-
15	В-Услонский	40 000	-	-



Программа жилищного строительства 2016 года

тыс.кв.м.

№	МО РТ	План	Факт	Динамика за 2 недели
	Всего по РТ	2 401 000	-	-
16	Высокогорский	64 000	-	-
17	Дрожжановский	7 000	-	-
18	Елабужский	50 000	-	-
19	Заинский	20 000	-	-
20	Зеленодольский	170 000	-	-
21	Кайбицкий	4 800	-	-
22	К-Устьинский	10 000	-	-
23	Кукморский	27 000	-	-
24	Лаишевский	80 000	-	-
25	Лениногорский	30 000	-	-
26	Мамадышский	15 000	-	-
27	Менделеевский	10 000	-	-
28	Мензелинский	16 000	-	-
29	Муслюмовский	8 000	-	-
30	Нижнекамский	150 000	-	-



Программа жилищного строительства 2016 года

тыс.кв.м.

№	МО РТ	План	Факт	Динамика за 2 недели
	Всего по РТ	2 401 000	-	-
31	Новошешминский	5 000	-	-
32	Нурлатский	26 000	-	-
33	Пестречинский	70 000	-	-
34	Р-Слободской	13 000	-	-
35	Сабинский	18 000	-	-
36	Сармановский	10 000	-	-
37	Спасский	8 000	-	-
38	Тетюшский	10 000	-	-
39	Тукаевский	70 000	-	-
40	Тюлячинский	7 500	-	-
41	Черемшанский	8 000	-	-
42	Чистопольский	45 000	-	-
43	Ютазинский	10 000	-	-
44	г.Казань	800 000	-	-
45	г.Наб.Челны	300 000	-	-



Программа ГЖФ 2016 года

Количество домов	Площадь, тыс.кв.м.	Количество квартир
184	506,7	9 051



Программа строительства арендного жилья на 2016 год

18

№	МО	Количество домов	Площадь кв.м.	Количество квартир
	Всего по РТ	36	29 558	541
1	Агрызский	1	1 769	19
2	Алькеевский	10	738	10
3	Апастовский	1	1 097	24
4	В-Услонский	3	669	14
5	Елабужский	1	9 014	162
6	г.Казань	1	504	10
7	Кайбицкий	1	672	14
8	Камско-Устьинский	2	3 220	54
9	Лаишевский	10	700	10
10	Мамадышский	1	1 796	30
11	Нижнекамский	1	5 923	120
12	Сармановский	1	759	18
13	Тюлячинский	1	805	16
14	Черемшанский	1	791	16
15	Чистопольский	1	1 101	24



Программа улучшения жилищных условий ветеранов ВОВ в 2016 году

Выделенный лимит, млн.руб.	Предоставляемая площадь кв.м.	Кол-во квартир
436,96	13 246	368



Реализация прав детей-сирот и детей, оставшихся без попечения родителей, и лиц из их числа на жилье в 2015 году

	Единица измерения	Значение показателя
План	помещений	331
Оформление права собственности ГЖФ РТ	помещений	331
Подано на регистрацию права собственности РТ из них:	помещений	331
приобретено в собственность РТ	помещений	331
Приказ о заселении детей-сирот	человек	331
Заключено договоров найма	договоров	331



Многодетные семьи, имеющие 5 и более детей на **2015,2016** г.

	Единица измерения	2015 г.	2016 г.
Республиканский сводный список	семей	801	793
План	сертификатов	45	35
	млн.руб	128,101	137,068
Оформлено	сертификатов	45	X
	млн.руб	128,101	X
Реализовано	сертификатов	45	X
	млн.руб	128,101	X
Динамика за 2 недели	сертификатов	4	X
	млн.руб	8,777	X

Молодые семьи на 2015 год



	Единица измерения	Значение показателя
План	социальных выплат	70
	млн.руб	61,96
Обеспечено жильем	семей	70
	млн.руб	60,37



Отдельные категории граждан, установленные ФЦП «Жилище» на **2016** год

	Всего в Сводном списке 2016, семей	Планируется обеспечить, семей	Контроль- ные цифры, млн.руб.
ИТОГО по РТ	309	108,868	62
Чернобыльцы	62	31,019	17
Вынужденные переселенцы	160	67,213	35
Переселенцы с Крайнего Севера	80	3,608	3
Уволенные военные, вставшие на учет до 01.01.2005	7	7,028	7



Строительство служебного жилья для участковых уполномоченных полиции в 2016 году

МО	Бюджет РТ	Лимит, тыс. руб.	Бюджет МО	Лимит, тыс. руб.
Итого по РТ	10 объектов	37 000,0	8 объектов	29 600,0
Альметьевский	с. Дальние Ямаши	3 700,0	с.Абдрахманово	3 700,0
Высокогорский	с.Куркачи	3 700,0	с.Чернышевка	3 700,0
Дрожжановский	с.Шланга	3 700,0	с.Большая Акса	3 700,0
Заинский	с.Тюгеевка	3 700,0	г.Заинск-2	3 700,0
Зеленодольский	с.Свияжск	3 700,0	—	-
Мамадышский	п.Северный	3 700,0	—	-
Нижнекамский	с.Верхние Челны	3 700,0	с.Кармалы	3 700,0
г.Казань	ОП № 13 Азино-2 п.Вознесенье	3 700,0	п.Кадышево	3 700,0
	ОП № 12 Гвардейский п.Константиновка	3 700,0	ОП №10 Промышленный п.Отары	3 700,0
	ОП № 9 Сафиуллина п.Вишневка	3 700,0	ОП № 10 Промышленный п.Петровский	3 700,0



Объекты долевого строительства введенные в эксплуатацию в 2015 году

Наименование объекта	Общая площадь (кв.м.)	Количество квартир (шт.)	Количество дольщиков (шт.)
г.Казань			
Ж.д. по ул.Ноксинский спуск позиция № 4 ЖК «Молодежный»	12 381	231	231
Ж.д. по ул.Адоратского/Четаева стр.№71-10-1	15 817	272	268
Итого по г.Казани:	28 198	503	499
г.Набережные Челны			
Ж.д. № 65/04 мкр. «Яшьлек»	7 050	113	97
Ж.д. № 65/10 (2 блок) мкр. «Яшьлек»	4 800	79	65
Итого по г.Н.Челнам:	11 850	192	162
Итого по РТ:	40 048	695	661



Перечень долевых объектов жилья на стадии высокой степени готовности

№	Наименование объекта	Застройщик	Общая площадь (кв.м.)	% готовности
г.Казань				
1	276-кв. ж.д. по ул.Краснококшайская/ул.Баруди *	ООО «ИТЦ»	17 216	100 %
2	146-кв. ж.д. по ул.Бехтерева/3.Космодемьянской	ООО «Фирма «Свей»	13 771	99 %
3	ЖК «Симфония» ж.д. № 2 (стр.5)	ГК «Фон»	10 898	99 %
4	ЖК «Солнечный город ж.д. №4 (блоки 2, 3)	ГК «Фон»	7 520	99 %
5	152-кв. ж.д. по ул.Амирхана (блок 1)	ООО «Маг-строй»	8 377	98 %
	168-кв. ж.д. по ул.Амирхана (блок 2)	ООО «Маг-строй»	9 390	88 %
6	373 кв. ж.д. по ул.Достоевского,57	ООО «Свей»	23 310	79 %
7	128 кв. ж.д. по ул. Четаева	ЗАО «Вектр»	13 153	78 %
ИТОГО по г.Казани			97 635	
г. Наб. Челны				
8	360-кв. ж.д. № 58/02	ООО ЖСК «Доступное жилье»	22 369	99 %
ИТОГО по РТ			120 004	

*По жилому дому ЗОС получен, застройщику необходимо подать заявку на оформление акта ввода



«Сельские клубы» 2016



Заинский, с.Нижние Лузы
Подрядчик: ООО «Татспецстрой»

«Сельские клубы» 2016



№	МО РТ, месторасположение	Кол-во мест	Начаты работы		
			Подготов. работы	Фундамент	Кладка стен
1	Агрызский, с.Варзи-Омга	50			
2	Азнакаевский, с.Кук-Тяка	50			
3	Аксубаевский, д.Малое Сунчелеево	50			
4	Актанышский, д.Чуганак	50			
5	Алексеевский, д.Александровка	50			
6	Алькеевский, д.Бибаево-Челны	50			
7	Альметьевский, с.Ильтень-Бута	50			
8	Апастовский, д.Верхнее Балтаево	50			
9	Арский, с.Урнашбаш	100			
10	Атнинский, с.Айшияз	50			
11	Бавлинский, с.Верхняя Фоминовка	50			
12	Балтасинский, д.Ярак-Чурма	50			
13	Бугульминский, д.Батыр	50			
14	Буинский, д.Новые Мертли	50			
15	Верх.-Услонский, д.Клянчино	50			

«Сельские клубы» 2016



№	МО РТ, месторасположение	Кол-во мест	Начаты работы		
			Подготов. работы	Фундамент	Кладка стен
16	Высокогорский, д.Ташлы-Ковали	50			
17	Дрожжановский, с.Чувашское Шаймурзино	50			
18	Елабужский, с.Котловка	50			
19	Заинский, с.Нижние Лузы	50			
20	Зеленодольский, с.Бакрче	50			
21	Кайбицкий, с.Берлибаш	50			
22	Кам.-Устьинский, с.Варварино	50			
23	Кукморский, с.Малая Чура	50			
24	Лайшевский, д.Курманаково	50			
25	Лениногорский, д.Карагай	50			
26	Мамадышский, с.Кляуш	50			
27	Менделеевский, д.Актазики	50			
28	Мензелинский, с.Тулубаево	50			
29	Муслюмовский, с.Михайловка	50			
30	Нижнекамский, с.Балчыклы	50			

«Сельские клубы» 2016



№	МО РТ, месторасположение	Кол-во мест	Начаты работы		
			Подготов. работы	Фундамент	Кладка стен
31	Новошешминский, с.Ленино	200			
32	Нурлатский, с.Русское Богдашкино	200			
33	Пестречинский, п.Карповка	50			
34	Р.-Слободский, д.Тябердино-Челны	50			
35	Сабинский, д.Нижний Отар	50			
36	Сармановский, с.Рантамак	50			
37	Спасский, с.Татарская Тахтала	50			
38	Тетюшский, с.Малые Атряси	50			
39	Тукаевский, д.Таш-Кичу	50			
40	Тюлячинский, д.Кара-Ширма	50			
41	Черемшанский, п.Яшауче	50			
42	Чистопольский, с.Четыре Двора	50			
43	Ютазинский, д.Каклыкуль	50			
44	г.Наб. Челны, ж.м."Суар"	300			
45	г.Казань, п.Нагорный	300			

Участковые ветеринарные пункты 2016г.

Строительство

№	МО РТ, месторасположение	Начаты работы		
		Фундамент	Инж.сети	Монтаж модуля
1	Агрызский, Нижнее Кучуково			
2	Азнакаевский, Чалпы			
3	Аксубаевский, Старые Савруши			
4	Актанышский, Такталачук			
5	Актанышский, Поисеево			
6	Алексеевский, Лебедино			
7	Алькеевский, Старое Алпарово			
8	Альметьевский, Бишмунча			
9	Апастовский, Шигаево			
10	Арский, Утар-Аты			
11	Арский, Шушмабаш			
12	Атнинский, Нижняя Береске			
13	Бавлинский, Покровский Урустамак			
14	Балтасинский, Янгулово			



Участковые ветеринарные пункты 2016г.

Строительство

№	МО РТ	Начаты работы		
		Фундамент	Инж.сети	Монтаж модуля
15	Буинский, Каменный Брод			
16	Высокогорский, Айбаш			
17	Дрожжановский , Б. Матаки			
18	Дрожжановский, Старые Какерли			
19	Елабужский, г.Елабуга			
20	Заинский, г.Заинск			
21	Зеленодольский, Мизинова			
22	Кайбицкий, Большое Подберезье			
23	Камско-Устьинский, Теньки			
24	Кукморский, Березняк			
25	Кукморский, Верхний Искубаш			
26	Лаишевский, Малые Елги			
27	Лениногорский, Нижние Чершиллы			



Участковые ветеринарные пункты 2016г.

Строительство

№	МО РТ	Начаты работы		
		Фундамент	Инж.сети	Монтаж модуля
28	Мамадышский, Куюк Ерыкса			
29	Мензелинский, Атрякле			
30	Муслюмовский, Семяково			
31	Нижнекамский, Камские Поляны			
32	Новошешминский, совхоз «Красный Октябрь»			
33	Пестречинский, Шали			
34	Сармановский, Лешев Тамак			
35	Тетюшский, Жуково			
36	Тукаевский, Нижний Суык-Су			
37	Тюлячинский, Большая Меша			
38	Черемшанский, Аккиреево			
39	Ютазинский, Старый Каразирек			
40	г.Нижнекамск, Менделеево			



Кап.ремонт зданий подведомственных учреждений главного управления ветеринарии КМ РТ 2016 г.

№	МО РТ	Начаты ремонтные работы
Всего по РТ: 23 объекта		12
1	Алькеевский	
2	Актанышский	
3	Альметьевский	
4	Арский	
5	Балтасинский	
6	Бавлинский	
7	Буинский	
8	Елабужский	
9	Лениногорский	
10	Мамадышский	
11	Мензелинский	

№	МО РТ	Начаты ремонтные работы
12	Муслюмовский	
13	Нижнекамский	
14	Новошешминский	
15	Нурлатский	
16	Рыб.-Слободский	
17	Сабинский	
18	Сармановский	
19	Тюлячинский	
20	Тукаевский	
21	Черемшанский	
22	Чистопольский	
23	г.Казань	



Фельдшерско-акушерские пункты 2016 г.

Строительство



Алькеевский, н.п. Карамалинский

Подрядчик: ОАО «Азнакаевский завод Нефтемаш»

Фельдшерско-акушерские пункты 2016 г.

Строительство



№	МО РТ	Строительство ФАП	Начаты работы		
			Фунд.	Инж.сети	Монтаж модуля
1	Агрызский	Табарлийский			
2		Кам-Ключинский			
3	Азнакаевский	Алькеевский			
4		Верхне-Стярлинский			
5	Аксубаевский	Новоаксубаевский			
6		Карасинский			
7	Актанышский	Старо-Бугадский			
8	Алексеевский	Больше-Тиганский			
9	Алькеевский	Карамалинский			
10		Кошкинский			
11	Альметьевский	Шегурчинский			
12		Акташский			
13	Апастовский	Свияжский			
14	Арский	Ново-Кырлайский			
15	Атнинский	Айшиязский			

Фельдшерско-акушерские пункты 2016 г.

Строительство

№	МО РТ	Строительство ФАП	Начаты работы		
			Фунд.	Инж.сети	Монтаж модуля
16	Бавлинский	Исергаповский			
17		Убинский			
18	Балтасинский	Куюкский			
19	Бугульминский	Зеленорощинский			
20		Ефановский			
21	Буинский	Киятский			
22	Верхнеуслонский	Янга-Юльский			
23	Высокогорский	Туктамышский			
24	Дрожжановский	Алешкин-Саплыкский			
25		Чувашско- Дрожжановский			
26	Елабужский	Альметьевский			
27		Армалинский			
28	Заинский	Светлоозерский			
29	Зеленодольский	Ремплерский			
30		Новопольский			

Фельдшерско-акушерские пункты 2016 г.

Строительство

№	МО РТ	Строительство ФАП	Начаты работы		
			Фунд.	Инж.сети	Монтаж модуля
31	Кайбицкий	Мало-Кайбицкий			
32	Камско-Устьинский	Варваринский			
33	Кукморский	Большесардекский			
34	Лаишевский	Атабаевский			
35	Лениногорский	Куакбашский			
36	Мамадышский	Шемякский			
37		Уразбахтинский			
38	Менделеевский	Абалевский			
39	Мензелинский	Калтаковский			
40		Кзыл-Тюбякский			
41	Муслюмовский	Каенсазский			
42	Нижнекамский	Поповский			
43	Новошешминский	Тубылгы-Тауский			
44	Нурлатский	Ерыклинский			
45		Тюрсовхозский			

Фельдшерско-акушерские пункты 2016 г.

Строительство

№	МО РТ	Строительство ФАП	Начаты работы		
			Фунд.	Инж.сети	Монтаж модуля
46	Пестречинский	Званковский			
47	Рыбно- Слободский	Полянский			
48		Нижне-Тимерлекский			
49	Сабинский	Большенуртинский			
50		Аккуль-Бигенеевский			
51	Сармановский	Большенуркеевский			
52		Сарсаз-Такермянский			
53	Спасский	Иске-Рязапский			
54	Тетюшский	Иоковский			
55	Тукаевский	Авлашский			
56	Тюлячинский	Шадкинский			
57	Черемшанский	Нижнечегодайский			
58	Чистопольский	Кубасский			
59		Татарско-Толкишский			
60	Ютазинский	Каклы-Кульский			

Информация о сдаче форм КС-2 в разрезе МО РТ по

реализуемым программам в 2015 году (ГИСУ, ГЖФ, Фонд газификации)

на 08.01.2016

тыс.рублей

№	МО	Лимит, тыс.рублей	Принято КС-2, тыс.рублей	Принято КС-2, %	Дина- мика, %	Остаток, тыс.рублей
Итого по РТ		23 707 214,86	22 410 126,14	94,50%	1,60%	1 297 088,72
1	Казань	5 338 362,32	4 295 892,43	80,50%	3,20%	1 042 469,89
2	Р.-Слободский	158 347,66	141 891,45	89,60%	6,30%	16 456,21
3	Алексеевский	128 276,09	118 884,62	92,70%	3,80%	9 391,47
4	Азнакаевский	544 687,67	506 364,52	93,00%	0,00%	38 323,15
5	Лениногорский	391 242,62	368 812,93	94,30%	6,30%	22 429,69
6	Черемшанский	154 908,98	146 181,55	94,40%	0,20%	8 727,43
7	Бугульминский	487 937,91	464 320,78	95,20%	1,20%	23 617,13
8	Зеленодольский	966 074,57	935 279,34	96,80%	3,90%	30 795,22
9	Лаишевский	832 338,32	806 882,44	96,90%	1,20%	25 455,88
10	Мензелинский	378 457,04	368 768,41	97,40%	0,10%	9 688,63
11	Новошешминский	133 200,75	129 853,22	97,50%	3,60%	3 347,53
12	Менделеевский	349 972,03	341 421,98	97,60%	1,30%	8 550,05
13	Бавлинский	213 417,92	208 478,47	97,70%	1,90%	4 939,45
14	Ютазинский	138 204,32	135 007,06	97,70%	1,40%	3 197,26
15	Аксубаевский	79 702,85	78141,69	98,00%	3,10%	1 561,17

Информация о сдаче форм КС-2 в разрезе МО РТ по

реализуемым программам в 2015 году (ГИСУ, ГЖФ, Фонд газификации)

на 08.01.2016

тыс.рублей

№	МО	Лимит, тыс.рублей	Принято КС-2, тыс.рублей	Принято КС-2, %	Дина- мика, %	Остаток, тыс.рублей
Итого по РТ		23 707 214,86	22 410 126,14	94,50%	1,60%	1 297 088,72
16	Высокогорский	1 064 349,63	1 045 875,58	98,30%	2,00%	18 474,06
17	Арский	546 904,66	537 837,27	98,30%	1,30%	9 067,39
18	Камско-Устьинский	105 351,98	103 762,78	98,50%	1,50%	1 589,19
19	Тетюшский	138 668,74	136 735,41	98,60%	1,70%	1 933,33
20	Буинский	215 475,81	213 192,71	98,90%	0,00%	2 283,10
21	Верхнеуслонский	161 989,79	160 642,75	99,20%	0,10%	1 347,03
22	Чистопольский	200 902,71	199 365,24	99,20%	2,00%	1 537,47
23	Нурлатский	392 055,95	389 271,71	99,30%	0,90%	2 784,24
24	Елабужский	475 305,12	472 229,58	99,40%	2,70%	3 075,54
25	Дрожжановский	150 676,21	150 197,53	99,70%	0,00%	478,67
26	Пестречинский	232 842,20	232 230,93	99,70%	1,70%	611,27
27	Наб.Челны	1 935 762,82	1 931 405,54	99,80%	0,00%	4 357,28
28	Балтасинский	236 596,55	236 202,55	99,80%	3,50%	394,00
29	Сабинский	319 788,68	319 673,68	99,96%	0,00%	115,00
30	Сармановский	202 413,94	202 343,94	99,97%	0,00%	70,00
31	Актанышский	259 081,16	259 060,16	99,99%	0,30%	21,00



Информация о сдаче форм КС-2 в разрезе МО РТ по

42

реализуемым программам в 2015 году (ГИСУ, ГЖФ, Фонд газификации)

на 08.01.2016

тыс.рублей

№	МО	Лимит, тыс.рублей	Принято КС-2, тыс.рублей	Принято КС-2, %	Дина- мика, %	Остаток, тыс.рублей
Итого по РТ		23 707 214,86	22 410 126,14	94,5%	1,60%	1 297 088,72
32	Кайбицкий	107 425,53	107 425,53	100,0%	4,00%	0,00
33	Кукморский	429 715,29	429 715,29	100,0%	0,30%	0,00
34	Тукаевский	160 591,65	160 591,65	100,0%	0,00%	0,00
35	Агрызский	105 305,37	105 305,37	100,0%	0,00%	0,00
36	Алькеевский	123 191,68	123 191,68	100,0%	0,00%	0,00
37	Заинский	251 385,42	251 385,42	100,0%	0,00%	0,00
38	Мамадышский	536 517,28	536 517,28	100,0%	0,00%	0,00
39	Муслюмовский	183 466,18	183 466,18	100,0%	0,80%	0,00
40	Тюлячинский	100 370,44	100 370,44	100,0%	0,00%	0,00
41	Нижнекамский	3 324 292,51	3 324 292,51	100,0%	0,30%	0,00
42	Альметьевский	1 116 671,34	1 116 671,34	100,0%	0,10%	0,00
43	Атнинский	187 690,90	187 690,90	100,0%	0,20%	0,00
44	Апастовский	87 817,83	87 817,83	100,0%	0,70%	0,00
45	Спасский	59 476,44	59 476,44	100,0%	6,40%	0,00

Информация о сдаче форм КС-2 в разрезе МО РТ по реализуемым программам в 2015 году (ГИСУ) на 08.01.2016

тыс.рублей

№	МО	Лимит, тыс.рублей	Принято КС-2, тыс.рублей	Принято КС-2, %	Дина- мика, %	Остаток, тыс.рублей
Итого по РТ		12 510 568,00	11 879 388,00	94,95%	2,76%	631 181,00
1	Казань	3 233 364,38	2 807 285,49	86,82%	5,24%	426 078,89
2	Рыбно- Слободский	143 684,16	127 227,95	88,55%	6,96%	16 456,21
3	Азнакаевский	145 842,92	129 723,77	88,95%	0,00%	16 119,15
4	Лениногорский	205 733,36	183 303,67	89,10%	11,90%	22 429,69
5	Зеленодольский	411 970,43	381 175,20	92,52%	7,24%	30 795,22
6	Алексеевский	80 572,83	74 604,36	92,59%	6,05%	5 968,47
7	Бугульминский	328 570,57	304 953,44	92,81%	1,79%	23 617,13
8	Черемшанский	139 327,05	130 599,62	93,74%	0,26%	8 727,43
9	Лаишевский	418 901,68	394 026,80	94,06%	2,35%	24 874,88
10	Мензелинский	156 665,43	149 443,80	95,39%	0,26%	7 221,63
11	Менделеевский	218 280,04	210 107,99	96,26%	2,10%	8 172,05
12	Ютазинский	119 405,12	116 207,86	97,32%	1,58%	3 197,26
13	Бавлинский	198 197,00	193 257,55	97,51%	2,04%	4 939,45
14	Высокогорский	251 114,50	244 918,45	97,53%	4,53%	6 196,06
15	Камско-Устьинский	67 168,73	65 579,53	97,63%	2,32%	1 589,19

Информация о сдаче форм КС-2 в разрезе МО РТ по реализуемым программам в 2015 году (ГИСУ) на 08.01.2016

тыс.рублей

№	МО	Лимит, тыс.рублей	Принято КС-2, тыс.рублей	Принято КС-2, %	Дина- мика, %	Остаток, тыс.рублей
Итого по РТ		12 510 568,00	11 879 388,00	94,95%	2,76%	631 181
16	Арский	246 182,66	240 586,27	97,73%	2,94%	5 596,39
17	Аксубаевский	48 508,93	47 438,77	97,79%	5,09%	1 070,17
18	Тетюшский	106 905,58	104 972,25	98,19%	2,24%	1 933,33
19	Буинский	148 718,23	146 435,13	98,46%	0,00%	2 283,10
20	Елабужский	229 103,83	226 092,29	98,69%	4,30%	3 011,54
21	Нурлатский	220 895,33	218 111,09	98,74%	0,61%	2 784,24
22	Верхнеуслонский	137 253,34	135 906,30	99,02%	0,09%	1 347,03
23	Чистопольский	185 432,85	183 895,38	99,17%	2,16%	1 537,47
24	Пестречинский	172 439,28	171 828,01	99,65%	2,24%	611,27
25	Н.Челны	1 402 701,33	1 398 344,05	99,69%	0,00%	4 357,28
26	Дрожжановский	70 620,21	70 505,53	99,84%	0,00%	114,67
27	Новошешминский	94 917,83	94 766,30	99,84%	3,54%	151,53



**Информация о сдаче форм КС-2 в разрезе МО РТ по
реализуемым программам в 2015 году (ГИСУ)
на 08.01.2016**

тыс.рублей

№	МО	Лимит, тыс.рублей	Принято КС-2, тыс.рублей	Принято КС-2, %	Дина- мика, %	Остаток, тыс.рублей
Итого по РТ		12 510 568,00	11 879 388,00	94,95%	2,76%	631 181
28	Сармановский	157 348,53	157 348,53	100,00%	0,00%	0,00
29	Кайбицкий	70 840,24	70 840,24	100,00%	6,00%	0,00
30	Кукморский	263 715,16	263 715,16	100,00%	0,07%	0,00
31	Тукаевский	122 354,04	122 354,04	100,00%	0,00%	0,00
32	Агрызский	88 323,71	88 323,71	100,00%	0,01%	0,00
33	Актанышский	188 459,44	188 459,44	100,00%	0,37%	0,00
34	Алькеевский	103 227,27	103 227,27	100,00%	0,00%	0,00
35	Заинский	238 614,51	238 614,51	100,00%	0,00%	0,00
36	Мамадышский	336 774,84	336 774,84	100,00%	0,00%	0,00
37	Муслюмовский	164 524,92	164 524,92	100,00%	0,85%	0,00
38	Балтасинский	175 593,26	175 593,26	100,00%	4,66%	0,00
39	Тюлячинский	83 036,73	83 036,73	100,00%	0,00%	0,00
40	Нижнекамский	550 049,59	550 049,59	100,00%	2,08%	0,00
41	Атнинский	167 778,90	167 778,90	100,00%	0,27%	0,00
42	Альметьевский	320 659,40	320 659,41	100,00%	0,00%	0,00
43	Апастовский	56 862,99	56 862,99	100,00%	1,10%	0,00
44	Спасский	38 497,55	38 497,55	100,00%	9,89%	0,00
45	Сабинский	201 429,68	201 429,68	100,00%	0,00%	0,00

Информация о сдаче форм КС-2 в разрезе МО РТ по реализуемым программам в 2015 году (ГЖФ) на 08.01.2016

тыс.рублей

№	МО	Лимит, тыс.рублей	Принято КС-2, тыс.рублей	Принято КС-2, %	Дина- мика, %	Остаток, тыс.рублей
Итого по РТ		10 152 260,00	9 486 352,00	93,44%	0,27%	665 908,00
1	Казань	2 067 361,00	1 450 970,00	70,18%	0,00%	616 391,00
2	Новошешминский	20 802,00	17 606,00	84,64%	6,92%	3 196,00
3	Алексеевский	29 762,00	26 339,00	88,50%	0,00%	3 423,00
4	Азнакаевский	382 457,00	360 253,00	94,19%	0,00%	22 204,00
5	Аксубаевский	16 046,00	15 555,00	96,94%	0,00%	491,00
6	Дрожжановский	17 838,00	17 474,00	97,96%	0,00%	364,00
7	Высокогорский	777 523,00	765 245,00	98,42%	1,22%	12 278,00
8	Арский	285 464,00	281 993,00	98,78%	0,00%	3 471,00
9	Мензелинский	205 643,00	203 176,00	98,80%	0,00%	2 467,00
10	Балтасинский	40 007,00	39 613,00	99,02%	0,00%	394,00
11	Сармановский	21 781,00	21 711,00	99,68%	0,00%	70,00
12	Менделеевский	118 260,00	117 882,00	99,68%	0,00%	378,00
13	Лаишевский	382 587,00	382 006,00	99,85%	0,00%	581,00
14	Сабинский	102 822,00	102 707,00	99,89%	0,00%	115,00
15	Актанышский	55 181,00	55 160,00	99,96%	0,00%	21,00
16	Елабужский	231 807,00	231 743,00	99,97%	1,24%	64,00



**Информация о сдаче форм КС-2 в разрезе МО РТ по
реализуемым программам в 2015 году (ГЖФ)
на 08.01.2016**

тыс.рублей

№	МО	Лимит, тыс.рублей	Принято КС-2, тыс.рублей	Принято КС-2, %	Дина- мика, %	Остаток, тыс.рублей
Итого по РТ		10 152 260,00	9 486 352,00	93,44%	0,27%	665 908,00
17	Альметьевский	777 659,00	777 659,00	100,00%	0,21%	0,00
18	Бугульминский	142 394,00	142 394,00	100,00%	0,01%	0,00
19	Зеленодольский	538 807,00	538 807,00	100,00%	1,54%	0,00
20	Кайбицкий	20 273,00	20 273,00	100,00%	0,00%	0,00
21	Кукморский	116 606,00	116 606,00	100,00%	0,90%	0,00
22	Лениногорский	169 204,00	169 204,00	100,00%	0,00%	0,00
23	Мамадышский	165 332,00	165 332,00	100,00%	0,00%	0,00
24	Наб.Челны	510 896,00	510 896,00	100,00%	0,01%	0,00
25	Нижнекамский	2 755 631,00	2 755 631,00	100,00%	0,00%	0,00
26	Нурлатский	155 935,00	155 935,00	100,00%	1,31%	0,00
27	Пестречинский	44 182,00	44 182,00	100,00%	0,00%	0,00

В остальных 18 районах строительство по программе ГЖФ не ведется



Информация о сдаче форм КС-2 в разрезе МО РТ по
реализуемым программам в 2015 году **(Фонд газификации)**

тыс.рублей

№	МО	Лимит, тыс.рублей	Принято КС-2, тыс.рублей	Принято КС-2, %	Остаток, тыс.рублей
Итого по РТ		1 044 386,50	1 044 386,50	100%	0

**По Фонду газификации все акты КС-2 по всем МО
сданы на 100%.**



Мониторинг формирования отраслевых программ на 2016 год

49

- не поступило на согласование

+ находится на согласовании

+ согласовано

- не согласовано

№	Наименование программы	Ответственный	Согласование РКМ РТ						КМ РТ	Примечание
			Отраслевые министерства	МСА и ЖКХ РТ	ГИСУ	Минэкономики РТ	Минфин РТ	Минюст РТ		
1	Капремонт объектов образования	Минобр РТ	+	+	+	+	+	+	+	РКМ РТ от 09.10.2015 №2253-р
2	Капитальный ремонт ресурсных центров для удовлетворения кадровых потребностей базовых работодателей	Минобр РТ	+	+	+	+	+	+	Вх. №48040 от 25.09.2015	Проект РКМ РТ согл-3811464-5 от 04.08.2015
3	Капремонт детских оздоровительных лагерей	Минспорта РТ	+	+	+	+	+	+	+	РКМ РТ от 18.09.2015 №2083-р
4	Капитальный ремонт сети подростковых клубов	Минспорта РТ	+	+	+	+	+	+	+	РКМ РТ от 29.09.2015 №2159-р
5	Строительство спортивных площадок	Минспорта РТ	+	+	+	+	+	+	+	РКМ РТ от 19.09.2015 №2090-р
6	Капремонт стационарных организаций социального обслуживания	Минтруд РТ	+	+	+	+	+	+	+	РКМ РТ от 29.09.2015 №2156-р



Мониторинг формирования отраслевых программ на 2016 год

№	Наименование программы	Ответственный	Согласование РКМ РТ						Примечание	
			Отраслевые министерства	МСА и ЖКХ РТ	ГИСУ	Минэкономки РТ	Минфин РТ	Минюст РТ		КМ РТ
7	Строительство многофункциональных комплексов (сельские клубы)	Минкультуры РТ	+	+	+	+	+	+	+	РКМ РТ от 21.10.2015 №2354-р
8	Капитальный ремонт объектов культурного назначения	Минкультуры РТ	+	+	+	+	+	+	+	РКМ РТ от 12.08.2015 №1771-р
9	Строительство ФАПов, ПАО и капремонт объектов здравоохранения	Минздрав РТ	+	+	+	+	+	х	+	РКМ РТ от 28.09.2015 №2155-р
10	Строительство зданий для ветеринарной службы и кап. ремонт ветер. объединений и Управлений сельского хозяйства	Минсельхоз РТ	+	+	+	+	+	+	+	РКМ РТ от 29.09.2015 №2157-р
11	Капитальный ремонт коровников	Минсельхоз РТ	+	+	+	+	+	+	+	РКМ РТ от 22.10.2015 №2369-р
12	Строительство силосно-сенажных траншей	Минсельхоз РТ	+	+	+	+	+	+	+	РКМ РТ от 20.11.2015 №2636-р
13	Капитальный ремонт овощехранилищ	Минсельхоз РТ	+	+	+	+	+	+	+	РКМ РТ от 02.10.2015 №2175-р



Мониторинг формирования отраслевых программ на 2016 год

51

№	Наименование программы	Ответственный	Согласование РКМ РТ							Примечание
			Отраслевые министерства	МСА и ЖКХ РТ	ГИСУ	Минэкономики РТ	Минфин РТ	Минюст РТ	КМ РТ	
14	Программа ремонта отопления (котельных) объектов социального назначения	МСАиЖКХ РТ, ГКУ Фонд газификации РТ	+	+	+	+	+	+	+	РКМ РТ от 12.09.2015 №2035-р
15	Водообеспечение	МСАиЖКХ РТ, ГКУ Фонд газификации РТ, МСХиП РТ	+	+	+	+	+	+	+	РКМ РТ от 16.09.2015 №2064-р
16	Переход на индивидуальные системы отопления, установке блочно-модульных котельных и строительства сетей газоснабжения	МСАиЖКХ РТ, ГКУ Фонд газификации РТ	+	+	х	+	+	+	+	РКМ РТ от 08.10.2015 №2233-р
17	Программа по восстановлению освещения	МСАиЖКХ РТ	+	+	+	+	+	+	+	РКМ РТ от 18.09.2015 №2081-р
18	Капитальный ремонт зданий советов сельских поселений	МСАиЖКХ РТ, Совет МО РТ	+	+	+	+	+	+	+	РКМ РТ от 30.10.2015 №2441-р
19	Строительство АЖК для участковых уполномоченных полиции	МСАиЖКХ РТ МВД РТ	+	+	+	+	+	+	+	РКМ РТ от 18.11.2015 №2610-р



Мониторинг проведения конкурсных процедур по отраслевым программам на 2016 год

№	Наименование программы	Ответственный	Конкурс на СМР		
			Дата объявления	Дата проведения	Заключение госконтракта
1	Капитальный ремонт объектов образования	Минобр РТ	12.11.2015г	Лот 1: 03.12.2015	Государственный контракт заключен 17.12.2015
			17.11.2015г; 18.11.2015г- 3 лота, 13.11.2015г	Лот 2-5: 07.12.2015 (школы)	Государственные контракты заключены от 19.12.2015, 20.12.2015, 22.12.2015, 23.12.2015
			16.11.2015г	10.12.2015 (кор.школы)	
			18.12.2015- 25.12.2015	11.01.2016 - 15.01.2016 (ДОУ, кор.школы)	22.02.2016 – 26.02.2016
2	Капитальный ремонт детских озд. лагерей	Минспорт РТ	24.12.2015	18.01.2016	30.01.2016
3	Капитальный ремонт сети подростковых клубов	Минспорт РТ	14.01.2016- 22.01.2016	10.02.2016- 15.02.2016	01.03.2016- 15.03.2016
4	Капитальный ремонт стационарных организаций соц. обслуживания	Минтруд РТ	29.12.2015	22.01.2016	22.02.2016
5	Капитальный ремонт объектов культурного назначения	Минкультуры РТ	25.11.2015г	14.12.2015г	29.12.2015г



Мониторинг проведения конкурсных процедур по отраслевым программам на 2016 год

№	Наименование программы	Ответственный	Конкурс на СМР		
			Дата объявления	Дата проведения	Заключение госконтракта
6	Строительство ФАПов, ПАО и капремонт объектов здравоохранения	Минздрав РТ	30.10.2015 (строительство)	03.12.2015 (строительство)	Государственный контракт заключен 18.12.2015
			14.01.2016-22.01.2016	10.02.2016-15.02.2016	01.03.2016-15.03.2016
7	Строительство зданий для вет.службы и кап. ремонт вет.объединений, УСХ	Минсельхоз РТ	09.11.2015	30.11.2015 (строительство)	Государственный контракт заключен 14.12.2015
			14.01.2016-22.01.2016	10.02.2016-15.02.2016 (капитальный ремонт)	01.03.2016-15.03.2016
8	Строительство МФЦ (сельские клубы)	Минкульт РТ	22.12.2016	18.01.2016	29.01.2016-07.02.2016
9	Строительство АЖК для участковых уполномоченных полиции	МСА и ЖКХ РТ МВД РТ	14.01.2016-22.01.2016	10.02.2016-15.02.2016	01.03.2016-15.03.2016
10	ПИР в рамках реализации государственных программ в 2016 г.	МСА и ЖКХ РТ	Заказчик ГИСУ РТ:	Заказчик ГИСУ РТ:	14.01.2016
			27.11.2015 (школы)	22.12.2015 (школы)	
			04.12.2015 (сельские клубы)	25.12.2015 (сельские клубы)	15.01.2016



Мониторинг проведения конкурсных процедур по отраслевым программам на 2016 год

№	Наименование программы	Ответственный	Конкурс на СМР		
			Дата объявления	Дата проведения	Заключение госконтракта
11	Водообеспечение	МСАиЖКХ РТ, МСХиП РТ	Лот 1: 30.11.2015	Госконтракт заключен	
			Лот 2: 28.12.2015	18.01.2016	01.02.2016
12	Переход на инд.системы отопления, установке БМК и строительства газоснабжения	МСАиЖКХ РТ	29.12.2015	18.01.2016	05.02.2016
13	Программа по восстановлению освещения	МСАиЖКХ РТ	30.12.2015	18.01.2016	05.02.2016
14	Программа ремонта отопления (котельных) объектов социального назначения	МСАиЖКХ РТ	01.04.2016 (после заключения ГК по ПИР)		01.06.2016
15	ПИР в рамках реализации государственных программ в 2016 г.	МСА и ЖКХ РТ	Заказчик ГКУ Фонд газификации РТ:		01.04.2016
			01.02.2016		



Мониторинг проведения конкурсных процедур по отраслевым программам на 2016 год

№	Наименование программы	Ответственный	Приняты РКМ РТ	Примечание
16	Капитальный ремонт коровников	Минсельхоз РТ	РКМ РТ от 22.10.2015 №2369-р	Ведётся сбор документации для объявления торгов
17	Строительство спортивных площадок	Минспорт РТ	РКМ РТ от 19.09.2015 №2090-р	ГУП ТИГП ведется корректировка проектно-сметной документации в связи с принятыми нормами ГТО и новым техническим заданием
18	Капитальный ремонт зданий советов сельских поселений	МСА и ЖКХ РТ Совет МО РТ	РКМ РТ от 30.10.2015 №2441-р	ГКУ ГИСУ РТ проверка дефектных ведомостей и уточнение перечня объектов
19	Капитальный ремонт ресурсных центров для удовлетворения кадровых потребностей базовых работодателей	Минобр РТ	Отсутствует	проект РКМ РТ согл-3811464-5 внесен в КМ РТ (вх. КМ РТ №48040 от 25.09.2015)

**Строительство объекта «Гостиница с баннным комплексом
(аналог исторической Белой палаты в г.Болгар XIVв.)»**

Подрядчик		ООО «Грань»	
Технический заказчик		ГКУ «ГИСУ РТ»	
Стоимость объекта, млн. руб.		Не определена	
Начало строительства		Апрель 2015 г.	
Срок завершения строительства		Июль 2017 г.	
ВСЕГО необходимо принять КС-2	Принято КС-2 с начала строительства	Принято за период с 25.12.15 по 08.01.16	
437,6	232,46	232,46	
Период		ПЛАН	ФАКТ
НЕДЕЛЯ 25.12.2015г. – 08.01.2016г.		4,72	4,86
СМР		4,72	4,86
Оборудование		0,00	0,00
МЕСЯЦ ЯНВАРЬ 01.01.2016 г. – 08.01.2016 г.		2,52	2,60
СМР		2,52	2,60
Оборудование		0,00	0,00
С НАЧАЛА СТРОИТЕЛЬСТВА НА 08.01.2016 г.		151,69	155,30
			102,38