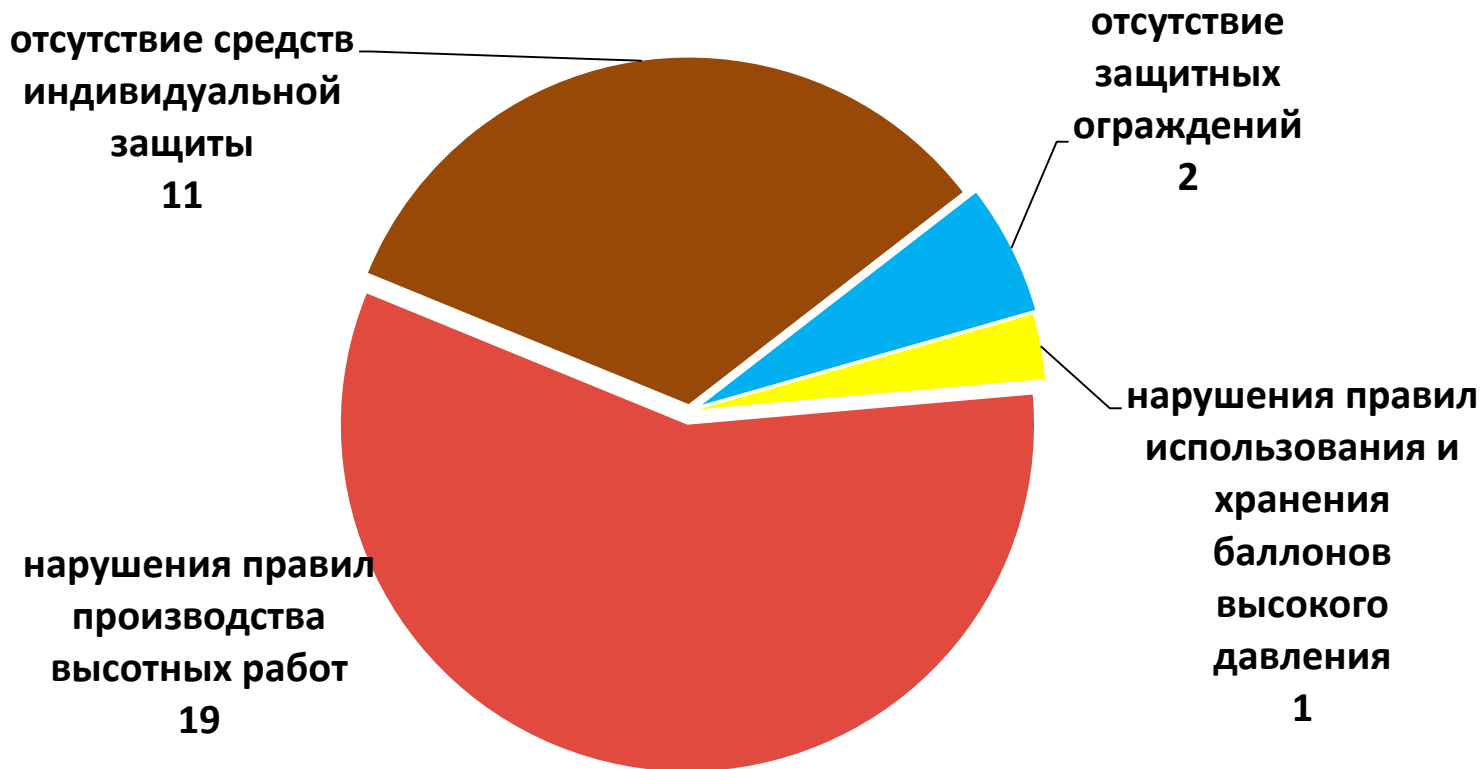




Причины несчастных случаев





Финансирование программы капитального ремонта МКД на 2016 г.

2

Объемы финансирования за счёт средств: (млн. руб.)				ВСЕГО
ГК - Фонд содействия реформированию ЖКХ	бюджета Республики Татарстан	местного бюджета	собственников помещений	
-	1 373, 13	1 072, 56	2 279, 31	4 725,0



Программа по капитальному ремонту школ на 2016 год

3

Наименование Программы, разработчик	Показатель	Стоимость, млн. Рублей	Наличие ПИР (ПСД), стоимость, млн. рублей
Капремонт школ, Мин-во образования и науки РТ	95 школ (80 общеобраз., 15 корп.) 52 ДОО	РТ 1 899,76 без ПСД 589,57	РТ 90,3

Утверждено РКМ РТ № 2256-р от 09.10.2015
(с изм. от 11.11.2015 № 2538-р)



Капитальный ремонт школ на 2016 г.

4

МО	Количество, шт.	Всего лимит по РКМ РТ (тыс.руб)	Начаты работы
Азнакаевский	2	30 188,80	2
Актанышский	3	31 437,18	3
Алькеевский	2	21 255,01	2
Альметьевский	6	52 034,77	6
Арский	5	58 098,40	5
Атнинский	2	23 880,80	1
Бавлинский	1	21 494,40	1
Бугульминский	5	62 234,27	5
Буинский	1	7 259,00	1
Дрожжановский	3	26 440,00	1
Елабужский	1	41 742,01	1
К.-Устьинский	1	19 294,32	1
Кукморский	4	51 043,66	4
Лаишевский	1	13 888,00	1
Итого по РТ:	80	1 482 550,94	72



Капитальный ремонт школ на 2016 г.

5

МО	Количество, шт.	Всего лимит по РКМ РТ (тыс.руб)	Начаты работы
Мамадышский	3	62 249,58	3
Мензелинский	1	8 400,00	1
г. Наб. Челны	6	310 059,33	5
Нижнекамский	2	43 968,00	2
Нурлатский	2	15 189,13	3
Сабинский	2	28 531,55	2
Сармановский	1	19 806,75	1
Тетюшский	1	12 687,20	1
Тукаевский	2	31 212,11	2
Тюлячинский	1	16 330,40	1
Черемшанский	1	13 150,41	1
Чистопольский	3	38 368,80	3
Ютазинский	1	5 141,49	1
г.Казань	17	417 165,57	13
Итого по РТ:	80	1 482 550,94	72



Капитальный ремонт коррекционных школ на 2016 г.

6

МО	Количество, шт.	Всего лимит (тыс.руб)	Начаты работы
Азнакаевский	1	18 706,40	
Альметьевский	2	54 016,00	2
Бугульминский	1	19 200,00	1
г. Наб. Челны	2	43 368,60	2
Заинский	1	12 672,00	1
Мамадышский	1	16 495,20	1
Муслюмовский	1	25 407,20	1
Нижнекамский	2	84 474,00	2
Спасский	1	42 616,00	1
Чистопольский	1	12 596,00	
г. Казань	2	76 364,90	2
Итого по РТ:	15	404 207,30	13



Капитальный ремонт ДОО на 2016 г.

7

МО	Количество, шт.	Всего лимит (тыс.руб)	Начаты работы
Агрызский	1	7 424,10	1
Азнакаевский	1	17 509,50	1
Аксубаевский	2	17 939,70	2
Актанышский	1	9 140,40	1
Алексеевский	2	18 340,00	
Алькеевский	1	24 570,66	
Апастовский	2	21 926,70	2
Бавлинский	1	20 735,10	1
Балтасинский	2	17 981,30	1
Буинский	3	29 474,10	3
Верхнеуслонский	1	5 661,00	1
Высокогорский	3	19 493,10	
Заинский	2	15 048,00	2
Зеленодольский	3	43 468,8	3
Кайбицкий	1	3 873,65	
Лаишевский	2	17 882,17	2
Итого по РТ:	52	589 568,73	34



Капитальный ремонт ДОО на 2016 г.

8

МО	Количество, шт.	Всего лимит (тыс.руб)	Начаты работы
Лениногорский	4	35 588,00	2
Мензелинский	1	9 500,00	1
Менделеевский	1	9 540,00	1
Муслюмовский	2	21 366,80	2
Нижнекамский	1	15 100,00	1
Новошешминский	2	7 020,00	
Пестречинский	2	20 321,10	2
Р.-Слободский	1	9 781,20	
Сабинский	2	24 501,60	1
Сармановский	1	9 848,70	1
Спасский	1	9 654,30	
Тетюшский	1	16 065,00	1
Черемшанский	1	13 791,75	
Ютазинский	1	9 522,00	1
г.Казань	3	87 500,00	2
Итого по РТ:	52	589 568,73	34



Капитальный ремонт ДОЛ по объектам на 2016 г.

Наименование Программы, разработчик	Показатель	Стоимость, млн. Рублей	Наличие ПИР (ПСД), стоимость, млн. рублей
Капитальный ремонт детских оздоровительных лагерей, Министерство по делам молодежи, спорту и туризму РТ	9 – капремонт 2 – строительство 1 – реконструкция	96,500 РТ: - 51,100 - 25,000 - 15,400 Нераспределенный лимит - 5,000	3,500 РТ: - 1,500 - 2,000

Утверждено РКМ РТ № 2083-р от 18.09.2015
(с изм. от 17.12.2015 № 2942-р)



Капитальный ремонт ДОЛ по объектам на 2016 г.

10

Место расположения объекта	Лимит, тыс. руб.	Начаты работы
Зеленодольский, ДОЛ «Пионер»	10 000,00	
Кукморский район, МБУ ДОЛ «Сосенка»	4 000,00	Работы начаты
Альметьевский, МБУ Оздоровительный комплекс «Березка»	5 000,00	Работы начаты
Муслюмовский, МБУ «Стационарно-оздоровительный лагерь «Лесная страна»	5 000,00	Работы начаты
Елабужский, ДОЛ «Лесная сказка»	8 000,00	Работы начаты
Тетюшский, «ДОЛ «Чайка»	6 000,00	Работы начаты
Спасский, «ДОЛ «Болгар»	4 600,00	Работы начаты
Алькеевский, ДОЛ «Дубки»	5 000,00	Работы начаты
Чистопольский, Летний оздоровительный лагерь «Солнышко»	3 500,00	Работы начаты
Итого по РТ	51 100,00	8



Капитальный ремонт ресурсных центров на 2016 г.

11

МО	Всего лимит (тыс.руб)	Начаты работы
Атнинский, ГБПОУ "Атнинский сельскохозяйственный техникум им.Г.Тукая"	77 063,00	
г. Казань, ГАПОУ "Казанский торгово-экономический техникум"	71 754,90	
г. Набережные Челны, ГБПОУ "Технический колледж им.В.Д.Поташова	94 125,13	
г. Казань, ГАОПОУ "Казанский строительный колледж"	95 740,00	
г. Набережные Челны, ГАОУВО "Набережночелнинский государственный торгово-технологический институт"	40 740,40	
Буинский, ГБПОУ "Буинский ветеринарный техникум	56 325,40	
г. Казань, ГБПОУ "Казанский техникум информационных технологий и связи"	145 259,46	
Актанышский, ГАПОУ "Актанышский технологический техникум"	90 150,20	
Итого по РТ:	671 158,52	



Капитальный ремонт сельских клубов на 2016 г.

12

МО	Всего лимит (тыс.руб)	Начаты работы
Агрызский, Терсинский СДК	8 543,69	Работы начаты
Азнакаевский, Чалпинский СДК	11 184,32	Работы начаты
Аксубавеский, Старосаврушский СДК	8 819,41	Работы начаты
Актанышский, Старосафаровский СДК	11 432,29	Работы начаты
Алексеевский, Подлесношенталинский СДК	3 568,35	
Алькеевский район, Салманский СД	10 146,90	
Альметьевский, Клементейкинский СДК	4 862,03	Работы начаты
Апастовский, Большекокузовский СДК	4 577,48	Работы начаты
Арский район, Ташкичинский СДК	3 728,49	
Атнинский, Кунгерский СДК	14 160,71	Работы начаты
Бавлинский, Поповский СДК	8 392,42	Работы начаты
Балтасинский, Нуринерский СДК	11 998,33	Работы начаты
Буинский, Каменнобродский СДК	4 732,62	Работы начаты
Бугульминский, Прогресский СДК	4 328,17	
Итого по РТ:	329 148,31	33



Капитальный ремонт сельских клубов на 2016 г.

13

МО	Всего лимит (тыс.руб)	Начаты работы
Верхнеуслонский, Макуловский СДК	3 734,34	
Высокогорский, Озерный СДК	2 509,27	Работы начаты
Дрожжановский, Старошаймурзинский СДК	4 800,15	
Елабужский, Костенеевский СДК	20 440,42	Работы начаты
Заинский, Кадыровский СДК	10 970,94	Работы начаты
Зеленодольский, Большеключинский СДК	9 742,51	Работы начаты
Кайбицкий, Большеподберезьинский СДК	9 005,81	Работы начаты
Камско-Устьинский, Теньковский СД	9 364,67	
Кукморский, Нижне-Искубашский СДК	7 208,52	Работы начаты
Лаишевский, Татарско-Янтыкский СДК	5 600,87	Работы начаты
Лениногорский, Сугушлинский СДК	2 691,64	
Мамадышский, Нижне-Ошминский СДК	11 117,40	Работы начаты
Менделеевский, Бизякинский СДК	14 612,30	Работы начаты
Мензелинский, Подгорнобайларский СДК	6 483,35	Работы начаты
Итого по РТ:	329 148,31	33



Капитальный ремонт сельских клубов на 2016 г.

14

МО	Всего лимит(тыс.руб)	Начаты работы
Муслюмовский, Амикеевский СДК	6 028,55	Работы начаты
Нижнекамский, Верхне-Челнинский СДК и библиотека	12 295,46	Работы начаты
Новошешминский, Утяшкинский СК	2 871,59	Работы начаты
Нурлатский, Старчелнинский СДК	8 342,81	Работы начаты
Пестречинский, Кряш-Сердинский СДК	4 296,60	Работы начаты
Рыбно-Слободский, Кутлу-Букашский СДК	5 968,18	Работы начаты
Сабинский, Старо-Икшурминский СДК	7 405,86	Работы начаты
Сармановский, Муртыш-Тамакский СДК	8 255,68	Работы начаты
Спасский, Никольский СДК	8 710,28	
Тетюшский, Тоншерминский СДК	6 810,56	Работы начаты
Тукаевский, Князевский СДК	11 318,97	Работы начаты
Тюлячинский, Шадкинский СДК	7 256,85	Работы начаты
Черемшанский, Карамышевский СДК	5 476,68	Работы начаты
Чистопольский, Лучовский СДК	7 213,02	Работы начаты
Ютазинский, Старо-Урусинский СДК	2 139,82	
Итого по РТ:	329 148,31	33



Капитальный ремонт подростковых клубов на 2016 г.

15

МО	Всего лимит (тыс.руб)	Начаты работы
Альметьевский, подростковый клуб «Альметьевские моржата»	3 750,00	Работы начаты
Альметьевский, подростковый клуб «Радуга»	2 250,00	Работы начаты
Альметьевский район, подростковый клуб «Луч»	1 750,00	Работы начаты
Альметьевский, подростковый клуб «Товарищ»	1 750,00	Работы начаты
Бугульминский, подростково-молодежный клуб «Миллениум»	4 300,00	Работы начаты
Верхнеуслонский район, МБУ «Подростково-молодежный клуб»	2 700,00	
Зеленодольский, подростковый клуб «Метеор»	4 300,00	
Зеленодольский, подростковый клуб «Искра»	2 200,00	
Заинский район, подростковое молодежное объединение «Крылатый барс»	3 500,00	Работы начаты
Кукморский, МБУ «Подростковый клуб «Ялкын»	3 300,00	Работы начаты
Менделеевский, МБУ «Подростково-молодежный клуб «Сатори»	2 800,00	Работы начаты
г.Набережные Челны, Подростковый клуб «Факел»	1 700,00	Работы начаты
г.Набережные Челны, подростковый клуб «Бригантина»	1 700,00	Работы начаты
г.Набережные Челны, подростковый клуб «Буревестник»	1 300,00	Работы начаты
Итого по РТ:	93 500,00	23



Капитальный ремонт подростковых клубов на 2016 г.

16

МО	Всего лимит (тыс.руб)	Начаты работы
г.Набережные Челны, подростковый клуб «Гамма»	1 300,00	Работы начаты
г.Набережные Челны, подростковый клуб «Спутник»	1 700,00	Работы начаты
г.Набережные Челны, подростковый клуб «Эверест»	1 700,00	Работы начаты
Нижнекамский, подростковый клуб «Ялкын»	5 000,00	Работы начаты
Нижнекамский, подростковый клуб «Радуга»	2 350,00	Работы начаты
Нижнекамский, подростковый клуб «Феникс»	2 450,00	Работы начаты
Новошешминский, МБУ «Подростковый клуб «Ажаган»	2 300,00	Работы начаты
Чистопольский, подростковый клуб «Фортуна»	700,00	Работы начаты
Чистопольский, подростковый клуб «Юный техник»	700,00	Работы начаты
г.Казань, подростковый клуб «Юность»	4 100,00	Работы начаты
г.Казань, подростковый клуб «Лидер»	17 100,00	
г.Казань, подростковый клуб «Иволга»	1 750,00	Работы начаты
г.Казань, подростковый клуб «Лимонад»	15 050,00	Работы начаты
Итого по РТ:	93 500,00	23



Капитальный ремонт зданий советов поселений МО РТ в 2016 году

17

МО	Количество, шт	Всего лимит (тыс.руб)	Начаты работы
Агрызский	2	2 220,49	2
Азнакаевский	2	2 105,85	
Аксубаевский	2	2 056,93	
Актанышский	1	2 042,63	1
Алексеевский	2	2 294,44	
Алькеевский	2	2 255,48	
Альметьевский	2	1 986,31	
Апастовский	1	2 067,67	
Арский	2	2 345,94	
Атнинский	2	2 314,56	
Бавлинский	2	2 048,03	
Балтасинский	2	2 305,40	1
Бугульминский	2	2 307,08	
Буинский	2	2 220,81	
Верхнеуслонский	2	3 030,40	
Итого по РТ	78	94 975,24	22



Капитальный ремонт зданий советов поселений МО РТ в 2016 году

18

МО	Количество, шт	Всего лимит (тыс.руб)	Начаты работы
Высокогорский	2	2 420,35	
Дрожжановский	2	2 325,32	
Елабужский	1	1 660,95	
Заинский	2	1 987,58	
Зеленодольский	2	2 174,12	
Кайбицкий	2	2 372,42	1
К.-Устьинский	1	2 251,25	
Кукморский	2	2 258,02	2
Лаишевский	1	2 251,25	
Лениногорский	2	2 490,91	
Мамадышский	2	2 205,52	
Менделеевский	2	2 190,73	2
Мензелинский	2	1 505,61	
Муслюмовский	1	2 149,95	
Итого по РТ	78	94 975,24	22



Капитальный ремонт зданий советов поселений МО РТ в 2016 году

19

МО	Количество, шт	Всего лимит (тыс.руб)	Начаты работы
Нижнекамский	2	2 133,32	1
Новошешминский	2	1 490,89	2
Нурлатский	2	2 318,14	2
Пестречинский	1	2 251,26	
Рыбно-Слободский	3	2 251,25	
Сабинский	2	2 154,82	1
Сармановский	1	2 493,35	1
Спасский	1	2 251,25	
Тетюшский	2	2 775,84	
Тукаевский	2	2 331,02	
Тюлячинский	2	2 299,11	2
Черемшанский	2	2 071,55	2
Чистопольский	2	2 750,63	1
Ютазинский	2	1 556,82	
Итого по РТ	78	94 975,24	22



Капитальный ремонт учреждений социального обслуживания

на 2016 г.

20

МО	Всего лимит (тыс.руб)	Начаты работы
ГАУСО «Алькеевский дом-интернат для престарелых и инвалидов»	2 100,00	
ГАУСО «Бавлинский дом-интернат для престарелых и инвалидов» МТЗ и СЗ РТ	4 911,21	
ГАУСО «Елабужский дом-интернат для престарелых и инвалидов»	1 357,40	
ГАУСО «Лесхозский дом-интернат для престарелых и инвалидов»	4 956,72	
ГАУСО «Буинский дом-интернат для престарелых и инвалидов»	3 569,82	
ГАУСО «Корноуховский дом-интернат для престарелых и инвалидов» МТЗ и СЗ	700,00	
ГАУСО «Лениногорский дом - интернат для престарелых и инвалидов»	2 205,14	
ГАУСО «Мензелинский дом-интернат для престарелых и инвалидов»	4 105,79	Работы начаты
ГАУСО «Набережночелнинский дом-интернат для престарелых и инвалидов»	5 516,50	
ГАУСО «Новошешминский дом-интернат для престарелых и инвалидов» МТЗ и СЗ РТ	2 272,02	
ГАУСО «Нурлатский дом-интернат для престарелых и инвалидов»	2 000,00	
Итого по РТ:	115 081,71	4



Капитальный ремонт учреждений социального обслуживания на 2016 г.

21

МО	Всего лимит (тыс.руб)	Начаты работы
ГАУСО «Тукаевский дом-интернат для престарелых и инвалидов» МТЗ и СЗ РТ	4 294,00	Работы начаты
ГАУСО «Верхнеуслонский дом-интернат для престарелых и инвалидов»	6 000,00	
ГАУСО «Мамадышский специальный дом-интернат для престарелых и инвалидов» МТЗ и СЗ РТ	4 167,81	Работы начаты
ГАУСО «Спасский дом-интернат для престарелых и инвалидов» МТЗ и СЗ РТ	500,00	
ГАУСО «Федоровский дом-интернат для престарелых и инвалидов» МТЗ и СЗ РТ	1 700,00	
ГАУСО «Ново-Чурилинский психоневрологический интернат» МТЗ и СЗ РТ	2 285,22	
ГАУСО «Елабужский психоневрологический интернат»	14 673,03	
ГАУСО «Зеленодольский психоневрологический интернат»	8 365,30	
ГАУСО «Казанский психоневрологический интернат»	2 711,00	
ГАУСО «Чистопольский психоневрологический интернат»	10 649,72	
ГАУСО «Камско-Полянский психоневрологический интернат с применением современных медико-социальных технологий реабилитации»	1 500,00	
Итого по РТ:	115 081,71	4



Капитальный ремонт учреждений социального обслуживания на 2016 г.

22

МО	Всего лимит (тыс.руб)	Начаты работы
ГАУСО «Дербышшинский детский дом-интернат для умственно отсталых детей»	8 763,00	
ГАУСО «Верхне-Отарский детский дом-интернат для умственно отсталых детей»	3 256,62	
ГКУ «Социальный приют для детей и подростков «Ласка» в Агрызском муниципальном районе»	1 500,00	Работы начаты
ГКУ «Социальный приют для детей и подростков «Новый дом» в Елабужском муниципальном районе»	2 500,00	
ГКУ «Социальный приют для детей и подростков «Гаврош» в городском округе «город Казань»	3 751,16	
ГКУ «Социальный приют для детей и подростков «Семья» в Бавлинском муниципальном районе»	1 635,15	
ГАУСО «Центр социальной адаптации для лиц без определенного места жительства и занятий «Перекресток» МТЗ и СЗ РТ в городском округе «город Набережные Челны»	3 135,10	
Итого по РТ:	115 081,71	4



**Реализация Программы строительство
газопроводов, установке блочно-модульных
котельных и перевода на индивидуальные системы
отопления
(РКМ от 08.10.2015 № 2233-р)**

№	Наименование Программы	План 2016	Лимит, млн. руб.	Примечание
1	Перевод на индивидуальные системы отопления , квартир	1 700	162,2 в т.ч.: 156,5 - СМР 5,7 - ПИР	Ведутся сбор исходных данных и получение технических условий для разработки проектной документации



Реализация Программы по замене котлов в котельных бюджетной сферы (РКМ от 12.09.2015 № 2035-р)

№	Наименование Программы	План 2016	Лимит, млн. руб.	Примечание
1	Замена котлов в котельных бюджетной сферы: - количество объектов - количество котлов	91 151	69,9 в т.ч.: 67,5 - СМР 2,4 - ПИР	Получены технические условия и исходные данные от 23 МО на 60 объектов(66%). Разработана проектная документация в 8 МО на 14 объектов (15%).



Реализация Программы по замене котлов в котельных бюджетной сферы (ПКМ от 12.09.2015 № 2035-р)

	МО	
1	Агрызский	Не представлены в полном объеме исходные данные и технические условия для разработки проектной документации
2	Алькеевский	
3	Атнинский	
4	Бавлинский	
5	Бугульминский	
6	Высокогорский	
7	Зеленодольский	
8	Лаишевский	
9	Муслюмовский	
10	Пестречинский	
11	Сармановский	
12	Спасский	
13	Чистопольский	
	Новошешминский	Не представлено ни одного документа

Реализация Программы «Водообеспечение на селе»

(ПКМ от 16.09.2015 № 2064-р
(с изменениями от 04.11.2015 № 2486-р)

№	Наименование Программы	План 2016	Лимит, млн. руб.	Примечание
1	<p>Водообеспечение на селе:</p> <ul style="list-style-type: none"> - линейная часть, км - скважины, шт. - водонапорных башен, шт. 	<p>268,2</p> <p>43</p> <p>45</p>	<p>650 в т.ч.:</p> <p>589,25 – СМР</p> <p>60,75 - ПИР</p>	<p>Ведется сбор технических условий и исходных данных для разработки проектной документации.</p> <p>Заключен Государственный контракт на сумму 194,9 млн. рублей.</p> <p>На 2 марта запланировано проведение торгов на сумму 60 млн.рублей.</p>



Реализация Программы «Восстановление уличного освещения» (РКМ от 18.09.2015 №2081-р)

№	Наименование Программы	План 2016	Лимит, млн. руб.	Примечание
1	Восстановление уличного освещения: - светильников, ед. - щитов учета электроэнергии, шт. - монтаж линий электропередачи, км	12 552 492 475,0	225 в т.ч.: 225 – СМР	Завершен сбор и анализ исходных данных. Ведется мониторинг цен на закупку материалов и оборудования. На 26 февраля 2016 года запланировано проведение торгов на сумму 225 млн. рублей



**Программа «Парки и скверы» на 2016 год
(РКМ РТ от 30.12.2015 № 3183-р)**

№	Программа «Парки и скверы»	План на 2016г., млн. руб.	Примечание
	Общее финансирование из бюджета РТ	1 000,0	
1	Строительно-монтажные работы	865,0	Ведутся подготовительные мероприятия по реализации программы
2	Проектно-изыскательские работы	35,0	
3	Количество объектов	52 (предварительно)	



**Программа обустройства водоохранных зон
на 2016 год
(РКМ РТ от 30.12.2015 № 3189-р)**

№	Программа обустройства водоохранных зон	План на 2016г., млн. руб.	Примечание
	Общее финансирование из бюджета РТ	1 000,0	
1	Строительно-монтажные работы	915,0	Ведутся подготовительные мероприятия по реализации программы
2	Проектно-изыскательские работы	35,0	
3	Количество объектов	19 (предварительно)	

Информация о сдаче форм КС-2 в разрезе МО РТ по реализуемым программам в 2015 году (ГЖФ) на 29.01.2016

№	МО	Лимит, тыс.рублей	Принято КС-2, тыс.рублей	Принято КС-2, %	Остаток, тыс.рублей
Итого по РТ		9 140 605	8 911 054	97,49%	229 551
1	Казань	1 055 032	852 469	80,80%	202 563
2	Алексеевский	29 762	26 524	89,12%	3 238
3	Азнакаевский	382 457	362 534	94,79%	19 923
4	Новошешминский	20 802	20 437	98,25%	365
5	Балтасинский	40 007	39 613	99,02%	394
6	Мензелинский	205 643	204 075	99,24%	1 568
7	Сармановский	21 781	21 711	99,68%	70
8	Лаишевский	382 587	382 006	99,85%	581
9	Сабинский	102 822	102 708	99,89%	114
10	Высокогорский	777 523	776 788	99,91%	735



Информация о сдаче форм КС-2 в разрезе МО РТ по реализуемым программам в 2015 году (Фонд газификации)

№	МО	Лимит, тыс.рублей	Принято КС-2, тыс.рублей	Принято КС-2, %	Остаток, тыс.рублей
Итого по РТ		1 044 386,50	1 044 386,50	100%	0

**По Фонду газификации все акты КС-2
по всем МО сданы на 100%.**

Информация о сдаче форм КС-2 в разрезе МО РТ по
реализуемым программам в 2015 году **(ГИСУ)**
на 22.01.2016

№	МО	Лимит, тыс.рублей	Принято КС-2, тыс.рублей	Принято КС-2, %	Остаток, тыс.рублей
Итого по РТ		12 510 568	12 510 568	100%	0

**По ГИСУ все акты КС-2
по всем МО сданы на 100%.**



Мониторинг проведения конкурсных процедур по отраслевым программам на 2016 год

№	Наименование программы	Ответственный	Конкурс на СМР		
			Дата объявления	Дата проведения	Заключение ГК
1	Капитальный ремонт объектов образования	Минобр РТ	12.11.2015	Лот 1: 03.12.2015	ГК заключен 17.12.2015
			17.11.2015; 18.11.2015 - 3 лота, 13.11.2015	Лот 2-5: 07.12.2015 (школы)	ГК заключены от 19.12.2015, 20.12.2015, 22.12.2015, 23.12.2015
			16.11.2015г		
			25.01.2016	15.02.2016 (ДОУ, кор.школы)	22.02.2016 – 26.02.2016
2	Капитальный ремонт детских озд.лагерей	Минспорт РТ	24.12.2015	25.01.2016	08.02.2016
3	Капитальный ремонт сети подростковых клубов	Минспорт РТ	01.02.2016	20.02.2016	20.03.2016



Мониторинг проведения конкурсных процедур по отраслевым программам на 2016 год

34

№	Наименование программы	Ответственный	Конкурс на СМР		
			Дата объявления	Дата проведения	Заключение ГК
4	Кап.ремонт стационарных организаций соц. обслуживания	Минтруд РТ	29.12.2015	22.01.2016	22.02.2016
5	Кап.ремонт объектов культ.назначения	Минкультуры РТ	25.11.2015г	14.12.2015г	ГК заключен 29.12.2015г
6	Строительство ФАПов, ПАО и капремонт объектов здравоохранения	Минздрав РТ	30.10.2015 (строительство)	03.12.2015 (строительство)	ГК заключен 18.12.2015
			15.01.2016	15.02.2016	15.03.2016
7	Строительство зданий для вет.службы и кап.ремонт вет.объединений, УСХ	Минсельхоз РТ	09.11.2015	30.11.2015 (строительство)	ГК заключен 14.12.2015
			01.02.2016	20.02.2016 (кап.ремонт)	15.03.2016



Мониторинг проведения конкурсных процедур по отраслевым программам на 2016 год

№	Наименование программы	Ответственный	Конкурс на СМР		
			Дата объявления	Дата проведения	Заключение ГК
8	Строительство МФЦ	Минкульт РТ	22.12.2016	18.01.2016	ГК заключен 29.01.2016
9	Строительство АЖК для участковых уполномоченных полиции	МСАЖКХ РТ МВД РТ	22.01.2016	11.02.2016	28.02.2016
10	ПИР в рамках реализации государственных программ в 2016 г.	МСА и ЖКХ РТ	Заказчик ГИСУ РТ:	Заказчик ГИСУ РТ:	14.01.2016
			27.11.2015 (школы)	22.12.2015 (школы)	
			04.12.2015 (сельские клубы)	25.12.2015 (сельские клубы)	
11	Строительство спортивных площадок	Минспорт РТ	12.01.2016	01.02.2016	22.02.2016



Мониторинг проведения конкурсных процедур по отраслевым программам на 2016 год

36

№	Наименование программы	Ответственный	Конкурс на СМР		
			Дата объявления	Дата проведения	Заключение ГК
12	Водообеспечение	МСАиЖКХ РТ	Лот 1: 30.11.2015	Госконтракт заключен	
			Лот 2: 28.12.2015	18.01.2016	01.02.2016
13	Переход на инд.системы отопления, установке БМК и строительства газоснабжения	МСАиЖКХ РТ	29.12.2015	18.01.2016	05.02.2016
14	Восстановление освещения	МСАиЖКХ РТ	30.12.2015	18.01.2016	05.02.2016
15	Ремонт отопления (котельных) объектов соц.назначения	МСАиЖКХ РТ	01.04.2016 (после заключения ГК по ПИР)		01.06.2016
16	ПИР в рамках реализации гос. программ в 2016 г.	МСА и ЖКХ РТ	Заказчик ГКУ Фонд газификации РТ:		01.04.2016
			01.02.2016		



Мониторинг проведения конкурсных процедур по отраслевым программам на 2016 год

37

№	Наименование программы	Ответственный	РКМ РТ	Примечание
17	Капитальный ремонт коровников	Минсельхоз РТ	РКМ РТ от 22.10.2015 №2369-р	Ведётся сбор документации для объявления торгов
18	Капитальный ремонт зданий советов сельских поселений	МСАиЖКХ РТ Совет МО РТ	РКМ РТ от 30.10.2015 №2441-р	ГКУ ГИСУ РТ проверка дефектных ведомостей и уточнение перечня объектов
19	Кап.ремонт ресурсных центров для удовлетворения кадровых потребностей базовых работодателей	Минобр РТ	РКМ РТ от 30.12.2015 № 3226-р	Ведётся сбор документации для объявления торгов
20	Парки и скверы	МСА и ЖКХ РТ	РКМ РТ от 30.12.2015 №3183-р	Проводятся мероприятия по уточнению перечня объектов и видов работ
21	Обустройство водоохраных зон		РКМ РТ от 30.12.2015 №3189-р	

Строительство объекта «Гостиница с баннным комплексом (аналог исторической Белой палаты в г.Болгар XIVв.)»

		Подрядчик	ООО «Грань»	
		Технический заказчик	ГКУ «ГИСУ РТ»	
		Стоимость объекта, млн. руб.	Не определена	
		Начало строительства	Апрель 2015 г.	
		Срок завершения строительства	Июль 2017 г.	
ВСЕГО необходимо принять КС-2	Принято КС-2 с начала строительства	Принято за период с 22.01.16 по 28.01.16		Остаток
437,6	321,12	0,00		116,48
Период		ПЛАН	ФАКТ	% выполнения
НЕДЕЛЯ 22.01.2016г. – 28.01.2016г.		7,67	7,76	101,17
СМР		7,67	7,76	101,17
Оборудование		0,00	0,00	0,00
МЕСЯЦ ЯНВАРЬ 01.01.2016 г. – 28.01.2016 г.		25,75	26,05	101,16
СМР		25,75	26,05	101,16
Оборудование		0,00	0,00	0,00
С НАЧАЛА СТРОИТЕЛЬСТВА НА 28.01.2016 г.		174,92	178,75	102,19

Строительство крытого плавательного бассейна в г. Набережные Челны, парк Гренада

Подрядчик		ООО «Фортэкс»		
Заказчик-застройщик		ГКУ ГИСУ РТ		
Объем финансирования, млн. руб.		293,7		
		ПИР 6,7	СМР 203,05	Обор-е 83,99
Начало строительства		2015		
Срок завершения строительства		Август 2016		
Период	ПЛАН	ФАКТ	% выполнения	
НЕДЕЛЯ 22.01.2016г. – 28.01.2016г.	3,66	3,32	90,71	
СМР	3,66	3,32	90,71	
Оборудование				
МЕСЯЦ ЯНВАРЬ 01.01.2016 г. – 28.01.2016 г.	22,25	20,23	90,92	
СМР	22,25	20,23	90,92	
Оборудование				
С НАЧАЛА СТРОИТЕЛЬСТВА НА 28.01.2016 г.	35,10	31,95	91,03	

Строительство крытого плавательного бассейна в р.ц. Базарные Матаки Алькеевского МР

Подрядчик		ООО «Фортэкс»		
Заказчик-застройщик		ГКУ ГИСУ РТ		
Объем финансирования, млн. руб.		175,72		
		ПИР 4,09	СМР 124,06	Обор-е 47,56
Начало строительства		2015		
Срок завершения строительства		Август 2016		
Период	ПЛАН	ФАКТ	% выполнения	
НЕДЕЛЯ 22.01.2016г. – 28.01.2016г.	2,24	2,30	104,54	
СМР	2,24	2,30	104,54	
Оборудование				
МЕСЯЦ ЯНВАРЬ 01.01.2016 г. – 28.01.2016 г.	14,36	14,54	101,25	
СМР	14,36	14,54	101,25	
Оборудование				
С НАЧАЛА СТРОИТЕЛЬСТВА НА 28.01.2016 г.	31,09	31,85	102,44	

Строительство крытого плавательного бассейна в г.Казани, Горьковское шоссе

Подрядчик		ООО «Фортэкс»		
Заказчик-застройщик		ГКУ ГИСУ РТ		
Объем финансирования, млн. руб.		209,01		
		ПИР 4,57	СМР 138,51	Обор-е 65,93
Начало строительства		2015		
Срок завершения строительства		Август 2016		
Период	ПЛАН	ФАКТ	% выполнения	
НЕДЕЛЯ 22.01.2016г. – 28.01.2016г.	2,74	2,86	104,37	
СМР	2,74	2,86	104,37	
Оборудование				
МЕСЯЦ ЯНВАРЬ 01.01.2016 г. – 28.01.2016 г.	13,08	13,45	102,83	
СМР	13,08	13,45	102,83	
Оборудование				
С НАЧАЛА СТРОИТЕЛЬСТВА НА 28.01.2016 г.	30,39	30,81	101,38	



Динамика поступивших обращений по тематикам и вопросам ЖКХ за 2014 и 2015 г.г.

Количество обращений / тематика	2014	2015	Динамика
Кол-во обращений/ поднято вопросов в обращениях	19 165/ 28 775	20 121/ 31 386	+956/ + 2 611
Качество предоставления жилищных услуг (неуд. качество предоставления жилищных услуг)	1 513	1 440	- 73
Качество предоставления коммунальных услуг (неуд. качество предоставления коммунальных услуг)	3 112	3 734	+ 622
Содержание общедомового имущества (неуд. содержание общедомового имущества)	13 587	16 730	+ 3 143
Необходимость капитального ремонта, замечания после капитального ремонта	2 625	2 192	- 433
Перепланировка	965	960	-5
Строительные недоделки	312	150	-162
Работа управляющих организаций (неуд. работа УК, ТСЖ, ЖСК)	575	570	- 5
Начисления платы за коммунальные услуги (обоснованность платежей за ЖКУ)	6 086	5 610	- 476



Анализ обращений граждан по вопросам ЖКХ за 2015 г. по МО РТ

№	МО	Всего обращений	Качество ЖКУ	Вопросы капитального ремонта	Содержание общедомового имущества, работа УК	Начисление за коммунальные услуги
1	Агрызский	32	12	0	13	3
2	Азнакаевский	55	14	8	16	17
3	Аксубаевский	29	2	0	17	10
4	Актанышский	0	-	-	-	-
5	Алексеевский	9	2	0	2	3
6	Алькеевский	0	-	-	-	-
7	Альметьевский	845	104	16	505	197
8	Апастовский	2	2	0	0	0
9	Арский	10	2	2	4	2
10	Атнинский	0	0	0	0	0
11	Бавлинский	58	17	9	19	12
12	Балтасинский	0	-	-	-	-
13	Бугульминский	730	146	32	328	209
14	Буинский	48	18	0	7	23
15	Верхне-Услонский	51	16	3	14	16



Анализ обращений граждан по вопросам ЖКХ за 2015 г. по МО РТ

44

№	МО	Всего обращений	Качество ЖКУ	Вопросы капитального ремонта	Содержание общедомового имущества Работа УК	Начисление за коммунальные услуги
16	Высокогорский	114	49	7	48	9
17	Дрожжановский	0	-	-	-	-
18	Елабужский	484	119	35	211	94
19	Заинский	97	23	11	34	38
20	Зеленодольский	599	118	49	262	139
21	Кайбицкий	1	0	0	1	0
22	Камско-Устьинский	10	0	0	8	1
23	Кукморский	7	4	0	1	1
24	Лаишевский	137	53	22	31	30
25	Лениногорский	151	26	11	65	48
26	Мамадышский	11	3	1	2	3
27	Менделеевский	57	10	8	29	10
28	Мензелинский	21	1	9	11	0
29	Муслюмовский	0	-	-	-	-
30	Нижнекамский	796	177	55	318	224



Анализ обращений граждан по вопросам ЖКХ за 2015 г. по МО РТ

45

№	МО	Всего обращений	Качество ЖКУ	Вопросы капитального ремонта	Содержание общедомового имущества Работа УК	Начисление за коммунальные услуги
31	Новошешминский	3	0	0	1	2
32	Нурлатский	74	8	3	46	9
33	Пестречинский	59	2	10	33	11
34	Рыбно-Слободский	10	7	1	1	1
35	Сабинский	2	1	0	0	1
36	Сармановский	20	7	0	12	0
37	Спасский	12	0	1	9	2
38	Тетюшский	7	0	0	4	1
39	Тукаевский	87	17	10	51	9
40	Тюлячинский	0	-	-	-	-
41	Черемшанский	0	-	-	-	-
42	Чистопольский	176	30	11	92	36
43	Ютазинский	22	2	0	9	9
44	г. Наб. Челны	2 740	760	86	1 085	638
45	г. Казань	23 820	3 420	1 787	14 005	3 818

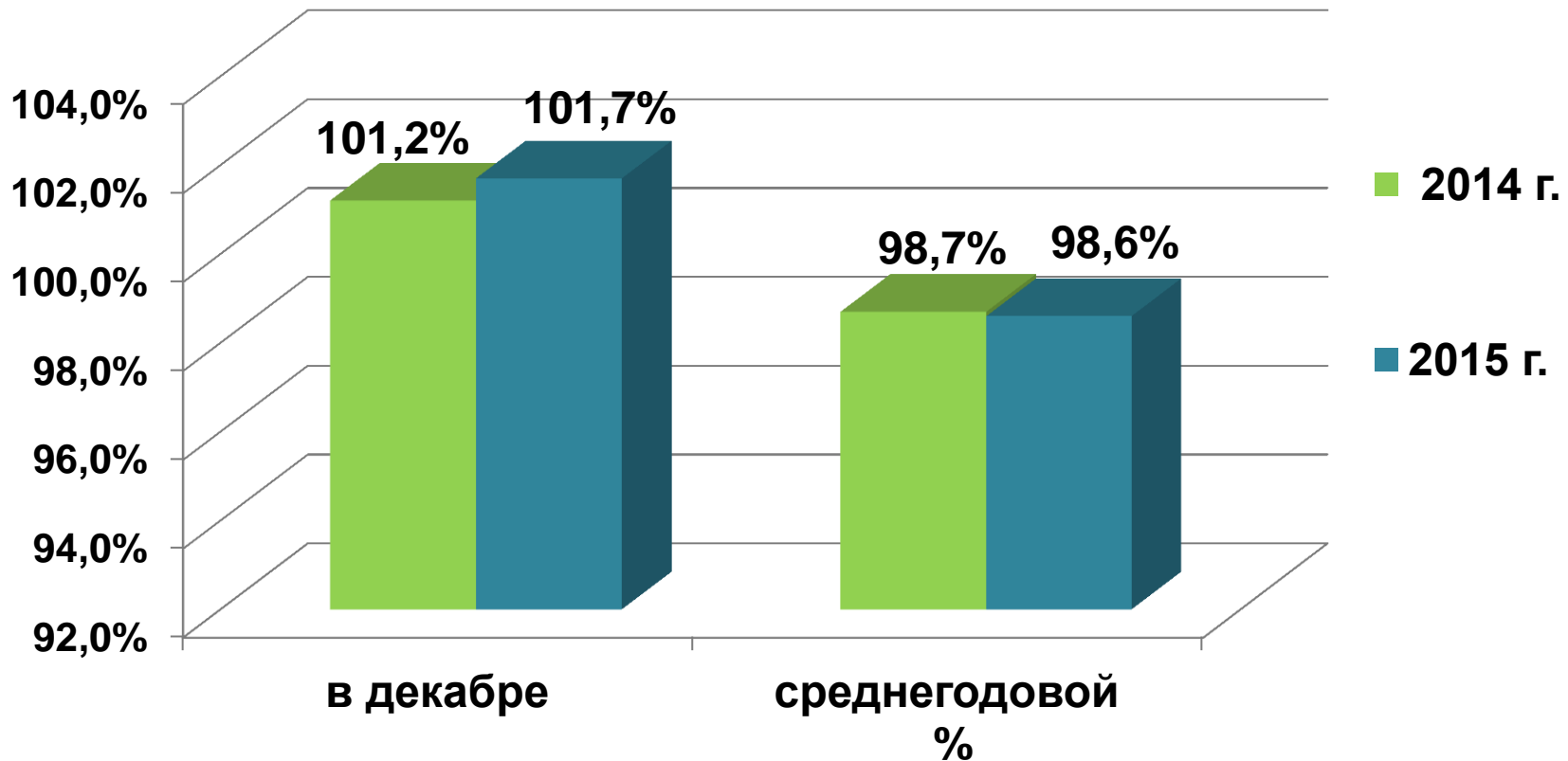


Анализ обращений граждан по МО в расчете на 1 тысячу жителей за 2015 г.

№	МО	Количество обращений в расчете на 1 тысячу жителей	№	МО	Количество обращений в расчете на 1 тысячу жителей
1	Альметьевский	6	11	Аксубаевский	2
2	Бугульминский	7	12	Бавлинский	3
3	Елабужский	5	13	Буинский	2
4	Зеленодольский	4	14	Верхнеуслонский	2
5	Заинский	2	15	Высокогорский	2
6	Лениногорский	2	16	Лаишевский	2
7	Нижнекамский	3	17	Нурлатский	2
8	Чистопольский	3	18	Ютазинский	2
9	г. Наб. Челны	3			
10	г. Казань	12			



Сравнение платежной дисциплины населения за ЖКУ в 2014 – 2015 гг. (на 1.01.2016)





Уровень собираемости платежей населения за ЖКУ на 01.01.2016

МО	Уровень собираемости	
	в декабре 2015	на 01.01.2016 (январь-декабрь)
Всего по РТ	101,7%	98,6%
В.Услонский	105,6%	95,8%
Черемшанский	114,8%	96,3%
Спасский	103,2%	96,9%
Высокогорский	101,0%	97,1%
Бугульминский	100,3%	97,2%
Тукаевский	107,7%	97,3%
Сабинский	104,8%	97,3%
Елабужский	98,0%	97,3%
Азнакаевский	100,0%	97,5%
Бавлинский	100,1%	97,6%
Зеленодольский	103,1%	97,8%



Уровень собираемости платежей населения за ЖКУ на 01.01.2016

МО	Уровень собираемости	
	в декабре 2015	на 01.01.2016 (январь-декабрь)
Всего по РТ	101,7%	98,6%
Альметьевский	96,4%	97,8%
Казань	103,5%	97,8%
Агрызский	100,2%	97,9%
Аксубаевский	106,0%	98,2%
Лениногорский	97,7%	98,3%
Балтасинский	99,6%	98,4%
Заинский	99,3%	98,4%
Сармановский	103,6%	98,4%
Новошешминский	106,4%	98,6%
Кукморский	104,6%	98,6%
Тетюшский	100,9%	98,8%



Уровень собираемости платежей населения за ЖКУ на 01.01.2016

МО	Уровень собираемости	
	в декабре 2015	на 01.01.2016 (январь-декабрь)
Всего по РТ	101,7%	98,6%
Арский	112,0%	98,9%
Актанышский	103,2%	99,0%
К.-Устьинский	124,7%	99,2%
Менделеевский	102,3%	99,4%
Пестречинский	112,6%	99,4%
Лаишевский	104,6%	99,4%
Атнинский	99,9%	99,6%
Наб.Челны	101,4%	99,6%
Нурлатский	103,6%	99,7%
Мензелинский	107,7%	99,9%
Кайбицкий	100,9%	99,9%

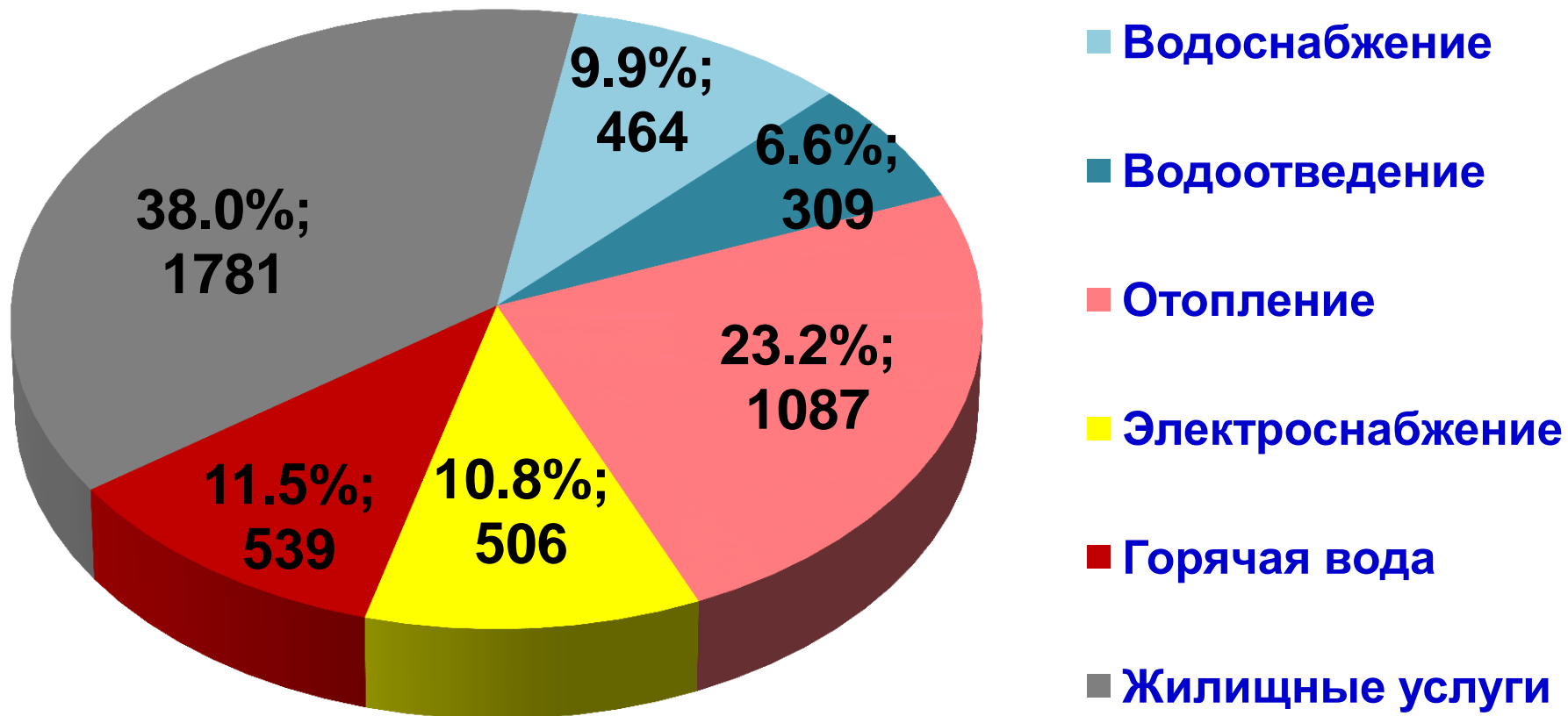


Уровень собираемости платежей населения за ЖКУ на 01.01.2016

МО	Уровень собираемости	
	в декабре 2015	на 01.01.2016 (январь-декабрь)
Всего по РТ	101,7%	98,6%
Дрожжановский	101,1%	100,0%
Нижнекамский	100,4%	100,0%
Ютазинский	102,5%	100,0%
Мамадышский	113,5%	100,0%
Р.-Слободский	108,7%	100,0%
Алексеевский	110,6%	100,1%
Буинский	104,5%	100,1%
Тюлячинский	102,1%	100,2%
Чистопольский	104,2%	100,4%
Апастовский	105,5%	100,5%
Алькеевский	102,9%	101,9%
Муслюмовский	118,8%	104,2%



Задолженность платежей населения за ЖКУ на 01.01.2016 (млн. рублей, %)





Задолженность платежей населения за ЖКУ на 01.01.2016

53

МО	Задолженность на 01.01.2016 (тыс. рублей)	Среднегодовой % (январь-декабрь 2015)	Отношение задолж-ти к среднемесячному начислению
Всего по РТ	4686347,5	98,6%	1,60
В.Услонский	13372,9	95,8%	4,86
Агрызский	38519,7	97,9%	3,14
Высокогорский	28607,9	97,1%	2,80
Спасский	10021,6	96,9%	2,63
Альметьевский	394228,7	97,8%	2,55
Бугульминский	213826,4	97,2%	2,55
Пестречинский	10857,9	99,4%	2,53
Мензелинский	15739,6	99,9%	2,43
Менделеевский	51495,5	99,4%	2,30
Зеленодольский	253970,4	97,8%	2,10
Тетюшский	5320,6	98,8%	2,01
Елабужский	128945,9	97,3%	1,96
Казань	2099044,0	97,8%	1,92
Азнакаевский	77119,1	97,5%	1,90
Тукаевский	22312,5	97,3%	1,89



Задолженность платежей населения за ЖКУ на 01.01.2016

54

МО	Задолженность на 01.01.2016 (тыс. рублей)	Среднегодовой % (январь-декабрь 2015)	Отношение задолж-ти к среднемесячному начислению
Всего по РТ	4686347,5	98,6%	1,60
Сармановский	30440,5	98,4%	1,86
Аксубаевский	2617,6	98,2%	1,86
Кукморский	9935,7	98,6%	1,85
Бавлинский	29377,8	97,6%	1,76
Тюлячинский	951,3	100,2%	1,68
Черемшанский	1827,7	96,3%	1,63
Сабинский	6963,5	97,3%	1,58
Чистопольский	60063,8	100,4%	1,47
Заинский	55235,1	98,4%	1,46
Муслюмовский	2119,9	104,2%	1,43
Р.-Слободский	2328,1	100,0%	1,37
Лениногорский	93359,0	98,3%	1,36
Алексеевский	3766,4	100,1%	1,30
Актанышский	4898,1	99,0%	1,21
Новошешминский	2143,7	98,6%	1,19



Задолженность платежей населения за ЖКУ на 01.01.2016

55

МО	Задолженность на 01.01.2016 (тыс. рублей)	Среднегодовой % (январь-декабрь 2015)	Отношение задолж-ти к среднемесячному начислению
Всего по РТ	4686347,5	98,6%	1,60
К.-Устьинский	3632,7	99,2%	1,18
Нурлатский	21808,1	99,7%	1,17
Лаишевский	9069,3	99,4%	1,15
Нижнекамский	327691,7	100,0%	1,01
Дрожжановский	348,9	100,0%	0,96
Арский	5236,7	98,9%	0,94
Балтасинский	2295,5	98,4%	0,93
Наб. Челны	631437,2	99,6%	0,92
Атнинский	129,2	99,6%	0,79
Кайбицкий	98,0	99,9%	0,76
Апастовский	724,6	100,5%	0,65
Буинский	5819,5	100,1%	0,63
Ютазинский	5852,5	100,0%	0,51
Мамадышский	2512,0	100,0%	0,50
Алькеевский	280,7	101,9%	0,26



Информация о задолженности по жилым помещениям, в которых зарегистрированы "дети - сироты"

56

№	МО	№	МО
Не имеют задолженности		16	Пестречинский
1	Актанышский	17	Рыбно-Слободский
2	Алькеевский	18	Спасский
3	Альметьевский	19	Тюлячинский
4	Апастовский	20	Тетюшский
5	Арский	21	Чистополь
6	Буинский	Задолженность не превышает 6 тыс.рублей	
7	Бавлинский	1	Агрызский
8	Балтасинский	2	Алексеевский
9	Бугульминский	3	Елабужский
10	Дрожжановский	4	Менделеевский
11	Камскоустынский	5	Муслюмовский
12	Лаишевский	6	Новошешминский
13	Мамадышский	7	Черемшанский
14	Мензелинский	8	Ютазинский
15	Нурлатский		



Информация о задолженности по жилым помещениям, в которых зарегистрированы "дети - сироты"

57

тыс.руб.

№	МО	Задолженность на 01.01.2016 г.	Динамика задолж-ти декабрь/ноябрь
Итого по РТ		39 255,6	3 502,4
1	г.Казань	30 553,3	5 572,5
2	Зеленодольск	5 235,7	-467,7
3	г. Наб.Челны	1 529,4	-1 628,6
4	Нижнекамский	767,7	-51,0
5	Сабинский	354,2	271,1
6	Высокогорский	349,5	281,2
7	Лениногорский	238,4	-18,6
8	Заинский	129,0	-15,2
9	Кукморский	84,1	78,8
10	Сармановский	58,8	-186,8
11	Верхнеуслонский	32,6	-19,7
12	Тукаевский	16,1	-73,6
13	Азнакаевский	10,9	-5,7



Информация о доле платежей населения за ЖКУ, поступающих в электронном виде

	январь – декабрь 2014 года	январь – декабрь 2015 года
от суммы платежей	25,9 %	33,3 %
от кол-ва платежей	22,1%	29,0 %



Статистика по платежам населения за ЖКУ за январь-декабрь 2015 г.

№	Район	Всего от суммы платежей за ЖКУ	в том числе:			
			Портал госуслуг	Электр. устр-ва самообслуживания	Платежная система АЗ	Другие платежные системы
	ИТОГО по РТ	33,28%	7,04%	26,04%	0,09%	0,11%
1	Атнинский	0,18%	0,18%	0,00%	0,00%	0,00%
2	Мензелинский	6,09%	1,85%	4,24%	0,00%	0,00%
3	Бавлинский	6,11%	2,86%	3,25%	0,00%	0,00%
4	Аксубаевский	6,59%	0,52%	6,07%	0,00%	0,00%
5	Мамадышский	6,99%	1,20%	5,79%	0,00%	0,00%
6	Балтасинский	8,06%	3,51%	4,55%	0,00%	0,00%
7	Рыбнослободский	8,43%	7,33%	1,10%	0,00%	0,00%
8	Дрожжановский	8,92%	1,87%	7,06%	0,00%	0,00%
9	Алексеевский	9,02%	0,57%	8,45%	0,00%	0,00%
10	Верхнеуслонский	9,25%	4,27%	4,99%	0,00%	0,00%
11	Пестречинский	9,96%	3,95%	6,01%	0,00%	0,00%



Статистика по платежам населения за ЖКУ за январь-декабрь 2015 г.

60

№	Район	Всего от суммы платежей за ЖКУ	в том числе:			
			Портал госуслуг	Электр. устр-ва самообслуживания	Платежная система АЗ	Другие платежные системы
	ИТОГО по РТ	33,28%	7,04%	26,04%	0,09%	0,11%
12	Елабужский	11,07%	5,05%	6,03%	0,00%	0,00%
13	Бугульминский	11,26%	3,78%	7,48%	0,00%	0,00%
14	Чистопольский	12,33%	3,65%	8,68%	0,00%	0,00%
15	Новошешминский	12,40%	1,58%	10,82%	0,00%	0,00%
16	Буинский	12,66%	1,12%	11,54%	0,00%	0,00%
17	Камскоустынский	13,04%	5,89%	7,15%	0,00%	0,00%
18	Кукморский	14,13%	2,71%	11,42%	0,00%	0,00%
19	Ютазинский	14,25%	3,96%	10,29%	0,00%	0,00%
20	Агрызский	14,77%	3,51%	11,26%	0,00%	0,00%
21	Арский	15,05%	9,21%	5,84%	0,00%	0,00%
22	Черемшанский	15,27%	1,53%	13,74%	0,00%	0,00%



Статистика по платежам населения за ЖКУ за январь-декабрь 2015 г.

61

№	Район	Всего от суммы платежей за ЖКУ	в том числе:			
			Портал госуслуг	Электр. устр-ва самообслуживания	Платежная система АЗ	Другие платежные системы
	ИТОГО по РТ	33,28%	7,04%	26,04%	0,09%	0,11%
23	Высокогорский	15,28%	3,28%	12,01%	0,00%	0,00%
24	Тукаевский	15,53%	5,65%	9,88%	0,00%	0,00%
25	Тетюшский	15,94%	2,11%	13,83%	0,00%	0,00%
26	Нурлатский	15,96%	4,35%	11,61%	0,00%	0,00%
27	Актанышский	16,24%	5,67%	10,57%	0,00%	0,00%
28	Апастовский	16,39%	0,98%	15,40%	0,00%	0,00%
29	Кайбицкий	16,82%	10,70%	6,13%	0,00%	0,00%
30	Спасский	17,27%	1,19%	16,08%	0,00%	0,00%
31	Азнакаевский	17,88%	1,80%	16,08%	0,00%	0,00%
32	Менделеевский	18,48%	1,27%	2,47%	0,00%	14,75%
33	Тюлячинский	18,76%	6,05%	12,71%	0,00%	0,00%



Статистика по платежам населения за ЖКУ за январь-декабрь 2015 г.

62

№	Район	Всего от суммы платежей за ЖКУ	в том числе:			
			Портал госуслуг	Электр. устр-ва самообслуживания	Платежная система АЗ	Другие платежные системы
	ИТОГО по РТ	33,28%	7,04%	26,04%	0,09%	0,11%
34	Сабинский	23,49%	14,07%	9,42%	0,00%	0,00%
35	Заинский	25,61%	4,25%	21,36%	0,00%	0,00%
36	Сармановский	27,75%	2,82%	24,93%	0,00%	0,00%
37	Наб. Челны	29,21%	10,74%	18,27%	0,20%	0,00%
38	Лениногорский	32,53%	4,45%	28,08%	0,00%	0,00%
39	Лаишевский	35,06%	4,25%	30,81%	0,00%	0,00%
40	Алькеевский	35,06%	1,26%	33,80%	0,00%	0,00%
41	Казань	38,08%	8,47%	29,50%	0,11%	0,00%
42	Нижнекамск	38,99%	3,32%	35,67%	0,00%	0,00%
43	Альметьевский	42,21%	3,34%	38,87%	0,00%	0,00%
44	Муслюмовский	50,93%	3,18%	47,75%	0,00%	0,00%
45	Зеленодольский	59,10%	1,60%	57,50%	0,00%	0,00%



Информация о работе по взысканию задолженности по ЖКУ Управлением Федеральной службы судебных приставов по РТ на 20.01.2016 тыс.руб.

№	Наименование структурных подразделений	Задолж-ть населения за ЖКУ на 1.01.2016	Находилось на исполнении	Всего окончено	Из них окончено фактич. испол-ем	% окончено	% из них окончено фактич. испол-ем
По РТ		4 686 348	1 516 539	29 099	18 431	1,9%	1,2%
1	Аксубаевский	2 618	768	0	0	0%	0%
2	Актанышский	4 898	582	0	0	0%	0%
3	Алексеевский	3 766	115	0	0	0%	0%
4	Алькеевский	281	10	0	0	0%	0%
5	В-Горский	28 608	2 630	0	0	0%	0%
6	В-Услонский	13 373	1 406	0	0	0%	0%
7	Дрожжановский	349	0	0	0	0%	0%
8	К-Устьинский	3 633	410	0	0	0%	0%
9	Кукморский	9 936	0	0	0	0%	0%
10	Лаишевский	9 069	3 892	0	0	0%	0%



Информация о работе по взысканию задолженности по ЖКУ Управлением Федеральной службы судебных приставов по РТ на 20.01.2016 тыс.руб.

64

№	Наименование структурных подразделений	Задолж-ть населения за ЖКУ на 1.01.2016	Находи-лось на исполне-нии	Всего окон-чено	Из них окончено фактич. испол-ем	% окон-чено	% из них окончено фактич. испол-ем
По РТ		4 686 348	1 516 539	29 099	18 431	1,9%	1,2%
11	Мензелинский	15 740	900	11	0	1,2%	0%
12	Новошешминский	2 144	483	0	0	0%	0%
13	Р.Слободский	2 328	545	0	0	0%	0%
14	Тетюшский	5 321	859	0	0	0%	0%
15	Черемшанский	1 828	209	0	0	0%	0%
16	Ютазинский	5 853	2 584	0	0	0%	0%
17	Бугульминский	213 826	3 919	0	0	0%	0%
18	Заинский	55 235	13 665	379	2	2,8%	0%
19	Сармановский	30 440	10 068	3	3	0%	0%
20	Пестречинский	10 858	2 274	2	2	0,1%	0,1%
21	Балтасинский	2 296	7 508	10	10	0,1%	0,1%



Информация о работе по взысканию задолженности по ЖКУ Управлением Федеральной службы судебных приставов по РТ на 20.01.2016 тыс.руб.

№	Наименование структурных подразделений	Задолж-ть населения за ЖКУ на 1.01.2016	Находило сь на исполнении	Всего окончено	Из них окончено фактич. испол-ем	% окончено	% из них окончено фактич. испол-ем
По РТ		4 686 348	1 516 539	29 099	18 431	1,9%	1,2%
22	ОСП по Менделеевскому и Тукаевскому	73 808	41 013	58	58	0,1%	0,1%
23	Елабужский	128 946	17 953	334	42	1,9%	0,2%
24	Чистопольский	60 064	29 818	70	70	0,2%	0,2%
25	Бавлинский	29 378	7 503	23	23	0,3%	0,3%
26	Агрызский	38 520	19 230	72	72	0,4%	0,4%
27	Азнакаевский	77 119	9 522	36	36	0,4%	0,4%
28	Лениногорский	93 359	13 349	605	75	4,5%	0,6%
29	г.Казань	2 099 044	352 916	6 646	2 114	1,9%	0,6%
30	Нурлатский	21 808	10 095	66	66	0,7%	0,7%
31	Зеленодольский	253 970	52 503	424	424	0,8%	0,8%



Информация о работе по взысканию задолженности по ЖКУ Управлением Федеральной службы судебных приставов по РТ на 20.01.2016 тыс.руб.

66

№	Наименование структурных подразделений	Задолж-ть населения за ЖКУ на 1.01.2016	Находи-лось на исполне-нии	Всего окон-чено	Из них окончено фактич. испол-ем	% окон-чено	% из них окончено фактич. испол-ем
По РТ		4 686 348	1 516 539	29 099	18 431	1,9%	1,2%
32	Альметьевский	394 229	58 582	657	537	1,1%	0,9%
33	Спасский	10 022	1 478	17	17	1,2%	1,2%
34	Н.Челны	631 437	538 676	10 159	6 200	1,9%	1,2%
35	ОСП по Буинскому, Апастовскому, Кайбицкому	6 642	1 043	28	13	2,7%	1,2%
36	ОСП по Арскому и Атнинскому	5 366	1 318	23	23	1,7%	1,7%
37	Нижнекамский	327 692	303 685	8 966	8 184	3,0%	2,7%
38	ОСП по Сабинскому и Тюлячинскому	7 915	1 327	63	43	4,7%	3,2%
39	Муслюмовский	2 120	398	46	46	11,6%	11,6%
40	Мамадышский	2 512	1 046	287	274	27,4%	26,2%



Наполнение базы данных ГИС ЖКХ РТ по состоянию на 29 января 2016 года

67

ЕРЦ и крупные Управляющие компании

Наименование МО	Наименование организации	2013	2014	2015	Всего
		Итого	Итого	Итого	
АГРЫЗСКИЙ РАЙОН	ООО "ЕРЦ"	12	12	12	36
	ТЕРСИНСКИЙ ЕРЦ	12	12	12	36
АЗНАКАЕВСКИЙ РАЙОН	МХ ООО "ЕРЦ - Азнакаево"	12	12	12	36
АКСУБАЕВСКИЙ РАЙОН	ООО "ЕРЦ пгт Аксубаево"	12	12	12	36
	ОАО "Аксубаевское МПП ЖКХ"	1	12	11	24
АКТАНЫШСКИЙ РАЙОН	ООО "Актанышский РЦ"			12	12
АЛЕКСЕЕВСКИЙ РАЙОН	ООО "УК Алексеевского района"			12	12
	ОАО Алексеевскводоканал	12	12	12	36
АЛЬКЕЕВСКИЙ РАЙОН	ООО "ЕРЦ"			12	12
АЛЬМЕТЬЕВСКИЙ РАЙОН	ООО ЕРЦ Альметьевск		12	12	24
	АО Альметьевск-Водоканал		12	12	24



Наполнение базы данных ГИС ЖКХ РТ по состоянию на 29 января 2016 года

Наименование МО	Наименование организации	2013	2014	2015	Всего
		Итого	Итого	Итого	
АПАСТОВСКИЙ РАЙОН	ООО "ЕРЦ"	12	12	12	36
АРСКИЙ РАЙОН	ООО "ЕРЦ"	12	12	12	36
АТНИНСКИЙ РАЙОН	ООО ЕРЦ	12	12	12	36
БАВЛИНСКИЙ РАЙОН	ООО "ЕРЦ Бавлы"			12	12
	НО ТСЖ "Наш двор"(БАВЛЫ)			12	12
	МКП БМР "ВОДОКАНАЛ"			4	4
БАЛТАСИНСКИЙ РАЙОН	ООО "ЕРЦ-Балтаси"			12	12
БУГУЛЬМИНСКИЙ РАЙОН	МУП "Единый расчетный центр"	12	12	12	36
БУИНСКИЙ РАЙОН	ООО "ЕРЦ-Буинск"	12	12	12	36
ВЕРХНЕ-УСЛОНСКИЙ РАЙОН	ООО "ЭкоАвтоТрейд"		6	12	18
	ООО "ЕРЦ"			12	12
ВЫСОКОГОРСКИЙ РАЙОН	ООО "ЕРЦ "Высокая гора"			12	12



Наполнение базы данных ГИС ЖКХ РТ по состоянию на 29 января 2016 года

Наименование МО	Наименование организации	2013	2014	2015	Всего
		Итого	Итого	Итого	
ДРОЖЖАНОВСКИЙ РАЙОН	ООО "Жилище"			12	12
ЕЛАБУЖСКИЙ РАЙОН	ООО "ЕРКЦ-Елабуга"	12	12	12	36
ЗАИНСКИЙ РАЙОН	ООО "Заинский ЕРЦ"	12	12	12	36
ЗЕЛЕНОДОЛЬСКИЙ РАЙОН	МУП "ИРЦ г.Зеленодольска РТ"	12	12	12	36
КАЗАНЬ	ООО "ЕРЦ г.Казани"	12	12	12	36
КАЙБИЦКИЙ РАЙОН	МУП "Кайбицкое ЖКХ"	12	12	12	36
К.-УСТЫНСКИЙ РАЙОН	ООО "ЕРЦ"	12	12	12	36
КУКМОРСКИЙ РАЙОН	ООО "ЕРЦ"	12	12	12	36
ЛАИШЕВСКИЙ РАЙОН	ООО "РЦ Лаишевского района"	12	12	12	36
ЛЕНИНОГОРСКИЙ РАЙОН	РЦ Лениногорска	12	12	12	36
МАМАДЫШСКИЙ РАЙОН	ООО "ЕРЦ-Мамадыш"	12	12	12	36
МЕНДЕЛЕЕВСКИЙ РАЙОН	ООО "Менделеевский ЕРЦ"	12	12	12	36



Наполнение базы данных ГИС ЖКХ РТ по состоянию на 29 января 2016 года

70

Наименование МО	Наименование организации	2013	2014	2015	Всего
		Итого	Итого	Итого	
МЕНЗЕЛИНСКИЙ РАЙОН	ООО ЕРЦ	12	12	12	36
	ОАО "Коммунальные сети"	12	12	12	36
МУСЛЮМОВСКИЙ РАЙОН	ООО "Муслюмовский ЕРЦ"	12	12	12	36
	ОАО Муслюмовские инж.сети	12	12	11	35
НАБЕРЕЖНЫЕ ЧЕЛНЫ	ООО «ГРЦ»	12	12	12	36
НИЖНЕКАМСКИЙ РАЙОН	МУП "ЕРЦ г. Нижнекамска"	12	12	12	36
	ООО "ТОС "ЖКХ Кам.полян"	12	12	12	36
НОВОШЕШМИНСКИЙ РАЙОН	ООО Новошешминский ЕРЦ	12	12	12	36
НУРЛАТСКИЙ РАЙОН	ООО «ЕРЦ»	12	12	12	36
ПЕСТРЕЧИНСКИЙ РАЙОН	ООО "ЕРЦ - Пестрецы"	12	12	12	36
Р.-СЛОБОДСКИЙ РАЙОН	ООО "ЕРЦ Рыбная Слобода"			12	12
САБИНСКИЙ РАЙОН	ООО Центр обслуживания ТСЖ		12	12	24



Наполнение базы данных ГИС ЖКХ РТ по состоянию на 29 января 2016 года

Наименование МО	Наименование организации	2013	2014	2015	Всего
		Итого	Итого	Итого	
САРМАНОВСКИЙ РАЙОН	ООО "Сармановский ЕРЦ"	12	12	12	36
	РЦ ЖКХ п.Джалиль	12	12	12	36
СПАССКИЙ РАЙОН	ООО "ЕРЦ"	12	12	12	36
ТЕТЮШСКИЙ РАЙОН	МУП «МПП «Тетюшское»			12	12
	ОАО "Тетюши-водоканал"			7	7
ТУКАЕВСКИЙ РАЙОН	ООО "Тукайжилсервис"	12	12	12	36
ТЮЛЯЧИНСКИЙ РАЙОН	ООО «Тюлячи-ЕРЦ»			12	12
ЧЕРЕМШАНСКИЙ РАЙОН	ОАО «Коммунальные сети"			12	12
ЧИСТОПОЛЬСКИЙ РАЙОН	МУ "УК 'Жилищный комплекс'"	12	12	12	36
ЮТАЗИНСКИЙ РАЙОН	ООО "Единый расчетный центр"	12	12	11	35



Наполнение базы данных ГИС ЖКХ РТ по состоянию на 29 января 2016 года

72

Другие организации ЖКХ

Наименование МО	Наименование организации	2013	2014	2015	Всего
		Итого	Итого	Итого	
АЛЬМЕТЬЕВСКИЙ РАЙОН	ТСЖ Радуга			2	2
	ТСЖ Дружба			1	1
	ТСЖ Новатор			1	1
БУГУЛЬМИНСКИЙ РАЙОН	ТСЖ "Поляна"			2	2
ЕЛАБУЖСКИЙ РАЙОН	ТСЖ Нечаева-16	12	12	12	36
	ТСЖ "Ромашка"			1	1
ЗЕЛЕНОДОЛЬСКИЙ РАЙОН	ООО УК Жилсервис			2	2
КАЗАНЬ	ООО АСКом-Сервис			12	12
	ТСЖ Дворцовая набережная			12	12
	ТСЖ "Айвазовского,3"			12	12
	ТСЖ Мой дом 49Д	12	12	12	36



Наполнение базы данных ГИС ЖКХ РТ по состоянию на 29 января 2016 года

Наименование МО	Наименование организации	2013	2014	2015	Всего
		Итого	Итого	Итого	
КАЗАНЬ	ТСЖ Маяк (Бр.Касимовых, 6А)	12	12	12	36
	ТСЖ "Лукина 18"	12	12	12	36
	ООО УК Домовенок			4	4
	ТСЖ Рабочая-17			2	2
	ООО "ТехноКонсалтинг-Казань"			2	2
	ЖСК Весна-38			2	2
	ТСЖ Там			2	2
	ТСЖ Йорт			2	2
	ТСЖ Наш Дом-1			2	2
	ТСЖ Йорт-2			2	2
	ЖСК Химик-2			1	1
	ТСЖ Веста (Зинина)			2	2



Наполнение базы данных ГИС ЖКХ РТ по состоянию на 29 января 2016 года

Наименование МО	Наименование организации	2013	2014	2015	Всего
		Итого	Итого	Итого	
КАЗАНЬ	ООО ЖКО Теплоэнергострой			2	2
	ТСЖ "Карбышева, д.63 1"			2	2
	ООО УК Комсервис			2	2
	ГАУЗ РКБ № 2			2	2
	ТСЖ Карбышева д.63 корп.2			2	2
	ООО "КУК"			2	2
	ТСЖ Берег			2	2
	ЖСК Темп-37			2	2
	ФКУ СИЗО-2 УФСИН России по РТ			1	1
НИЖНЕКАМСКИЙ РАЙОН	ТСЖ Вахитова-14			12	12
	ООО УК УЭЖ-РЦ	9	12	12	33



Информация о ходе регистрации **МО** в ГИС ЖКХ РФ
(посредством ЕСИА) на www.dom.gosuslugi.ru на 29.01.2016 15.00

№	МО	№	МО	№	МО
Зарегистрированные		16	Спасский	14	г. Казань
1	Агрызский	17	Черемшанский	15	К-Устьинский
2	Азнакаевский	Незарегистрированные		16	Кукморский
3	Арский	1	Аксубаевский	17	Лениногорский
4	Бугульминский	2	Актанышский	18	Менделеевский
5	Буинский	3	Алексеевский	19	Муслюмовский
6	В-Услонский	4	Алькеевский	20	Наб. Челны
7	Заинский	5	Альметьевский	21	Нурлатский
8	Кайбицкий	6	Апастовский	22	Пестречинский
9	Лаишевский	7	Атнинский	23	Р-Слободский
10	Мамадышский	8	Балтасинский	24	Тетюшский
11	Мензелинский	9	Бавлинский	25	Тукаевский
12	Нижнекамский	10	Высокогорский	26	Тюлячинский
13	Новошешминский	11	Дрожжановский	27	Чистопольский
14	Сармановский	12	Елабужский	28	Ютазинский
15	Сабинский	13	Зеленодольский		



Информация о ходе регистрации в ГИС ЖКХ РФ
(посредством ЕСИА) на www.dom.gosuslugi.ru на 29.01.2016 09.00

76

№	МО	Всего (УК, ТСЖ, ЖСК, РСО)		№	МО	Всего (УК, ТСЖ, ЖСК, РСО)	
		Зарег. в ГИС ЖКХ РФ	% от общего кол.орган.			Зарег. в ГИС ЖКХ РФ	% от общего кол.орган.
ИТОГО по РТ		299	17%	12	Балтасинский	3	38%
1	Агрызский	5	29%	13	Бугульминский	13	65%
2	Азнакаевский	4	22%	14	Буинский	5	50%
3	Аксубаевский	1	17%	15	В.-Услонский	1	20%
4	Актанышский	0	0%	16	Высокогорский	1	7%
5	Алексеевский	0	0%	17	Дрожжановский	1	33%
6	Алькеевский	0	0%	18	Елабужский	6	13%
7	Альметьевский	32	37%	19	Заинский	5	50%
8	Апастовский	0	0%	20	Зеленодольский	6	6%
9	Арский	4	100%	21	Казань	103	11%
10	Атнинский	1	50%	22	Кайбицкий	0	0%
11	Бавлинский	1	9%	23	К.-Устьинский	2	25%



Информация о ходе регистрации в ГИС ЖКХ РФ
(посредством ЕСИА) на www.dom.gosuslugi.ru на 29.01.2016 09.00

77

№	МО	Всего (УК, ТСЖ, ЖК, РСО)		№	МО	Всего (УК, ТСЖ, ЖК, РСО)	
		Зарег. в ГИС ЖКХ РФ	% от общего кол. орган.			Зарег. в ГИС ЖКХ РФ	% от общего кол. орган.
ИТОГО по РТ		299	17%	35	Пестречинский	1	13%
24	Кукморский	2	29%	36	Р.-Слободский	1	20%
25	Лайшевский	4	22%	37	Сабинский	2	3%
26	Лениногорский	21	84%	38	Сармановский	1	8%
27	Мамадышский	3	4%	39	Спасский	2	40%
28	Менделеевский	1	11%	40	Тетюшский	1	10%
29	Мензелинский	1	20%	41	Тукаевский	2	12%
30	Муслюмовский	0	0%	42	Тюлячинский	1	33%
31	Наб. Челны	15	33%	43	Черемшанский	2	67%
32	Нижнекамский	30	52%	44	Чистопольский	1	6%
33	Новошешминский	1	13%	45	Ютазинский	1	10%
34	Нурлатский	12	86%				



Информация о ходе заключения соглашений об обмене данными с МСАиЖКХ РТ на 28.01.2016

№	МО	ЕРЦ	УК		ТСЖ, ЖСК		РСО	
			Заключ.	% от общ. кол.	Заключ.	% от общ. кол.	Заключ.	% от общ. кол.
ИТОГО по РТ		44	125	51%	233	19%	65	23%
12	Балтасинский	+	1	100%	0	0%	0	0%
13	Бугульминский	+	4	100%	9	90%	3	50%
14	Буинский	+	1	100%	4	80%	0	0%
15	В.-Услонский	+	1	100%	0	0%	3	100%
16	Высокогорский	+	1	50%	5	56%	0	0%
17	Дрожжановский	+	1	100%			0	0%
18	Елабужский	+	2	50%	7	32%	2	11%
19	Заинский	+	0	0%	1	14%	0	0%
20	Зеленодольский	+	7	64%	31	44%	6	30%
21	Казань	-	28	27%	89	11%	3	5%
22	Кайбицкий	+			0	0%	1	100%



Информация о ходе заключения соглашений об обмене данными с МСАиЖКХ РТ на 28.01.2016

79

№	МО	ЕРЦ	УК		ТСЖ, ЖСК		РСО	
			Заключ.	% от общ. кол.	Заключ.	% от общ. кол.	Заключ.	% от общ. кол.
ИТОГО по РТ		44	125	51%	233	19%	65	23%
23	К.-Устьинский	+	0	0%	0	0%	1	25%
24	Кукморский	+	1	100%	0	0%	3	100%
25	Лаишевский	+	3	100%	0	0%	0	0%
26	Лениногорский	+	1	100%	16	100%	2	29%
27	Мамадышский	+	1	100%	0	0%	0	0%
28	Менделеевский	+	1	100%	0	0%	0	0%
29	Мензелинский	+	0	0%	0	0%	1	100%
30	Муслюмовский	+	1	100%	0	0%	1	100%
31	Наб. Челны	+	12	55%	2	10%	1	33%
32	Нижнекамский	+	17	77%	6	30%	3	19%
33	Новошешминский	+	0	0%	0	0%	0	0%

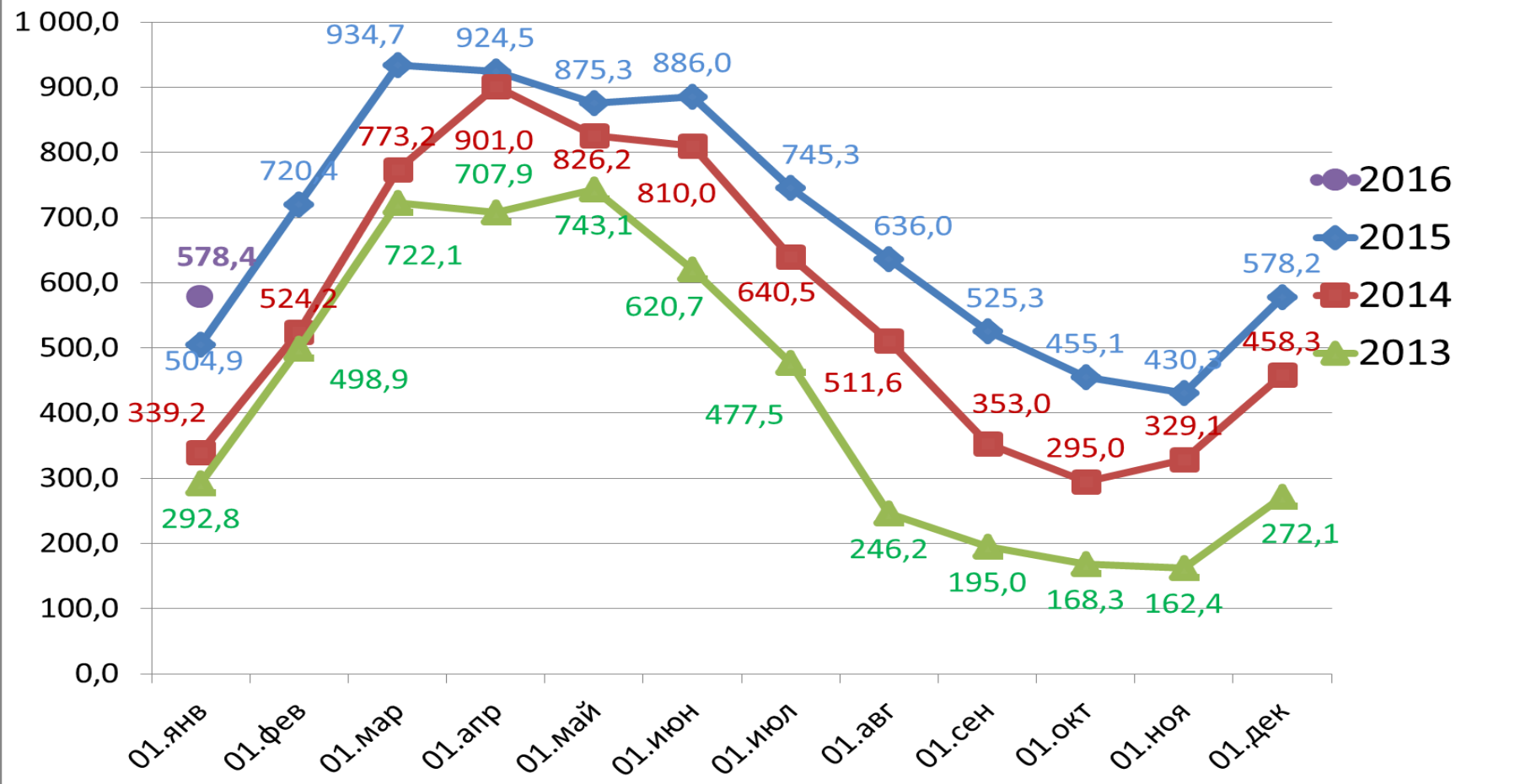


Информация о ходе заключения соглашений об обмене данными с МСАиЖКХ РТ на 28.01.2016

№	МО	ЕРЦ	УК		ТСЖ, ЖСК		РСО	
			Заключ.	% от общ. кол.	Заключ.	% от общ. кол.	Заключ.	% от общ. кол.
ИТОГО по РТ		44	125	51%	233	19%	65	23%
34	Нурлатский	+	6	100%	5	100%	3	100%
35	Пестречинский	+	3	100%			0	0%
36	Р.-Слободский	+	2	100%			1	25%
37	Сабинский	+	0	0%	0	0%	1	50%
38	Сармановский	+	1	100%	0	0%	0	0%
39	Спасский	+	1	100%	1	100%	0	0%
40	Тетюшский	+	0	0%	0	0%	2	100%
41	Тукаевский	+	3	100%	4	80%	7	78%
42	Тюлячинский	+	1	100%			0	0%
43	Черемшанский	+			2	100%	0	0%
44	Чистопольский	+	4	100%	0	0%	0	0%
45	Ютазинский	+	1	100%	6	100%	3	100%



Динамика погашения просроченной задолженности за потребленный газ





Задолженность организаций ЖКК за потребленный газ

82

МО	Задолженность на 01.01.2015	Задолженность на 01.12.2015	Задолженность на 01.01.2016	Динамика за год	Динамика за месяц
ВСЕГО по РТ	504 852	578 239	578 393	73 542	154
Зеленодольский	110 135	137 478	147 494	37 359	10 016
Елабужский	94 304	97 721	98 268	3 964	547
г.Казань	73 384	70 570	91 016	17 632	20 447
Агрызский	60 961	82 997	83 053	22 093	56
Бугульминский	71 640	77 567	72 722	1 082	-4 845
Азнакаевский	29 193	42 884	37 231	8 038	-5 653
Лениногорский	37 248	34 325	24 275	-12 973	-10 050
Верхнеуслонский	8 715	10 130	10 080	1 365	-50
Кукморский	7 729	5 938	6 060	-1 669	122
Альметьевский	2 346	3 759	2 800	454	-959
Актанышский	871	1 178	2 249	1 378	1 071
Тетюшский	2 526	2 491	1 000	-1 526	-1 491
Р.Слободский	1 498	918	787	-710	-131
К.Устьинский	2 981	853	734	-2 247	-119



Задолженность организаций ЖКК за потребленный газ

83

МО	Задолженность на 01.01.2015	Задолженность на 01.12.2015	Задолженность на 01.01.2016	Динамика за год	Динамика за месяц
ВСЕГО по РТ	504 852	578 239	578 393	73 542	154
Новошешминский	0	152	624	624	472
Аксубаевский	0	0	0	0	0
Кайбицкий	0	60	0	0	-60
Атнинский	0	0	0	0	0
Алексеевский	0	0	0	0	0
Арский	0	0	0	0	0
Бавлинский	0	0	0	0	0
Балтасинский	290	0	0	-290	0
Буинский	0	1 975	0	0	-1 975
Высокогорский	0	250	0	0	-250
Дрожжановский	0	0	0	0	0
Заинский	0	0	0	0	0
Мамадышский	0	24	0	0	-24
Менделеевский	0	0	0	0	0
Мензелинский	0	0	0	0	0



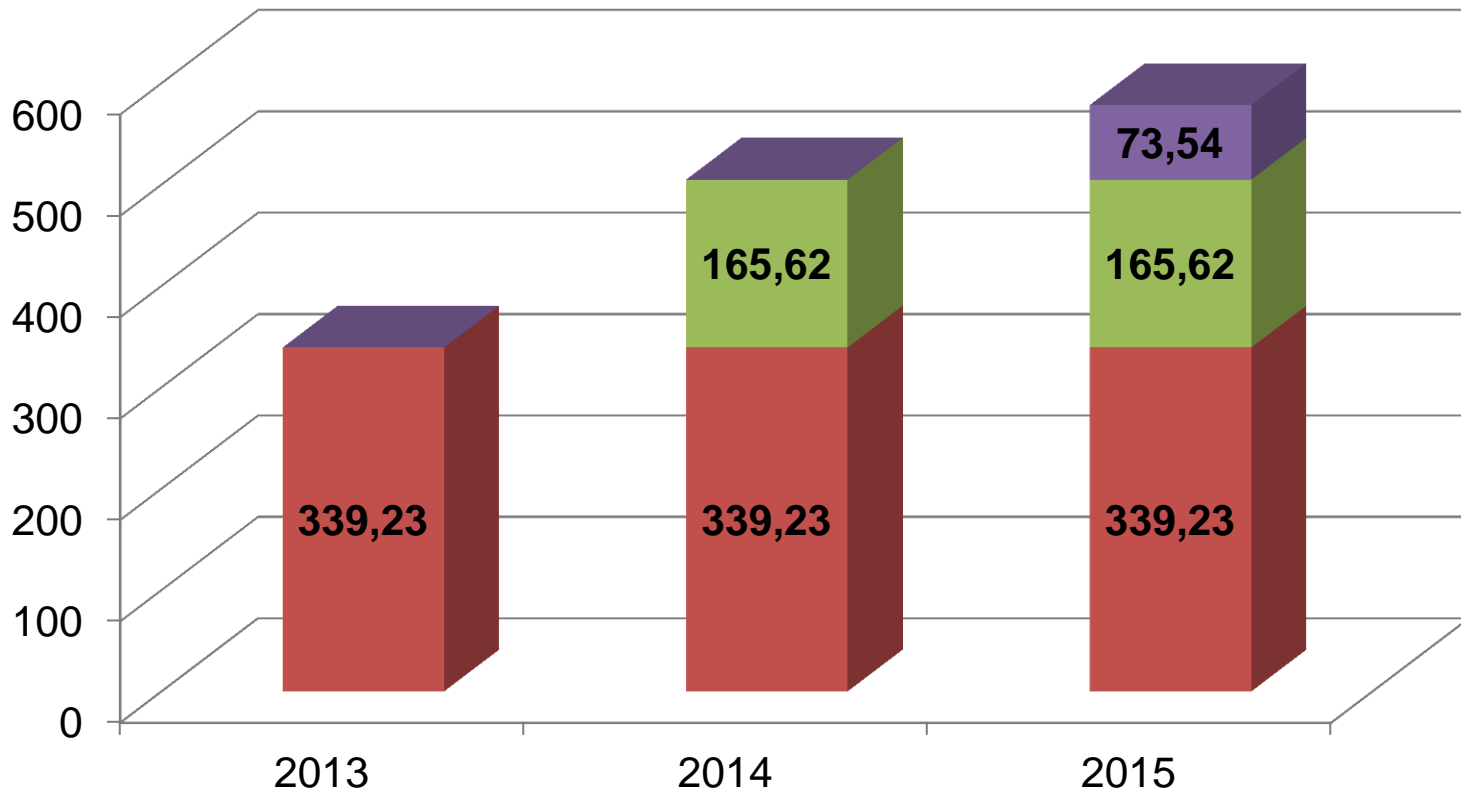
Задолженность организаций ЖКК за потребленный газ

84

МО	Задолженность на 01.01.2015	Задолженность на 01.12.2015	Задолженность на 01.01.2016	Динамика за год	Динамика за месяц
ВСЕГО по РТ	504 852	578 239	578 393	73 542	154
Муслюмовский	0	0	0	0	0
Нижнекамский	271	595	0	-271	-595
Нурлатский	0	0	0	0	0
Пестречинский	0	1 060	0	0	-1 060
Сабинский	0	0	0	0	0
Сармановский	0	0	0	0	0
Спасский	0	0	0	0	0
Тюлячинский	756	0	0	-756	0
Чистопольский	0	5 317	0	0	-5 317
Черемшанский	0	0	0	0	0
Ютазинский	0	0	0	0	0
Тукаевский	0	0	0	0	0
Алькеевский	7	0	0	-7	0
Лаишевский	0	0	0	0	0

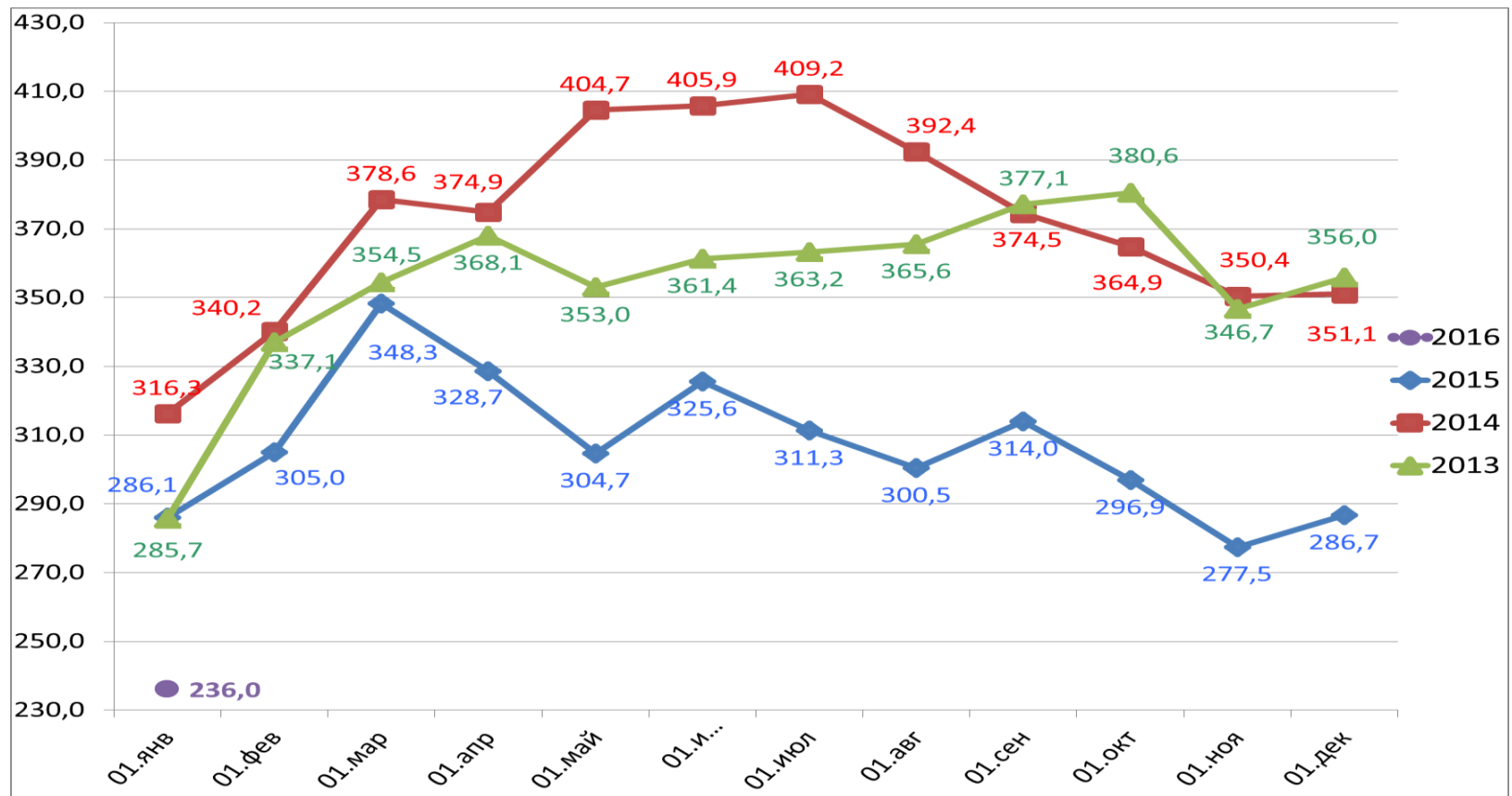


Динамика роста просроченной задолженности за газ ОКК 2013-2015 гг., млн. руб.





Динамика погашения просроченной задолженности организациями ЖКХ за потребленную электроэнергию





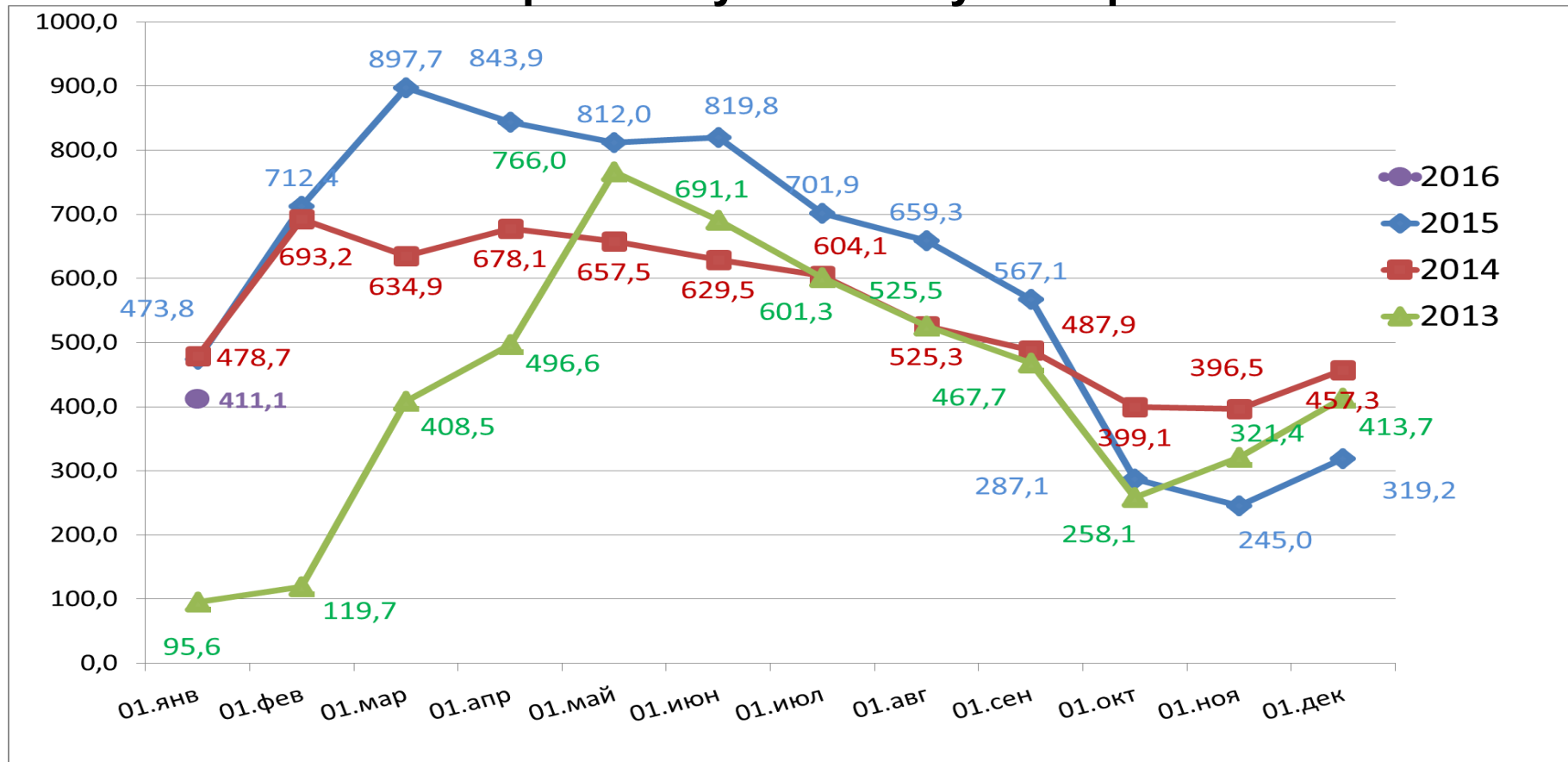
Задолженность организаций ЖКК за электроэнергию

87

МО	Задолж-сть 01.01.2015	Задолж-сть 01.12.2015	Задолж-сть 01.01.2016	Динамика за год	Динамика за месяц
ВСЕГО по РТ	286 081	286 734	236 041	-50 039	-50 692
г.Казань	170 612	159 833	133 552	-37 060	-26 280
г.Наб.Челны	33 610	46 631	40 175	6 565	-6 456
Нижнекамский	48 421	29 767	25 482	-22 939	-4 285
Бавлинский	8 671	17 490	18 059	9 388	569
Верхнеуслонский	5 080	7 330	7 374	2 294	44
Лениногорский	856	2 712	3 672	2 816	960
Бугульминский	7 230	8 287	2 976	-4 254	-5 311
Заинский	2 555	1 885	1 602	-953	-283
Альметьевский	182	848	892	710	44
Зеленодольский	1 411	8 685	750	-661	-7 935
Агрызский	90	1 172	440	350	-732
Рыбно-Слободский	444	429	439	-5	10
Новошешминский	0	168	274	274	106
Кукморский	0	166	267	267	101
Высокогорский	58	163	74	16	-90
Лаишевский	14	44	13	0	-31



Динамика погашения просроченной задолженности ИКУ за потребленную тепловую энергию





Задолженность ИКУ перед ОАО «Генерирующая компания» и ОАО «Таттеплосбыт» за тепловую энергию

МО	Задолж- сть 01.12.2014	Задолж- сть 01.12.2015	<i>Дина- мика за год</i>		Задолж- сть 01.01.2015	Задолж- сть 01.01.2016	<i>Дина- мика за год</i>	<i>Дина- мика за месяц</i>
ВСЕГО	457 290	319 236	<i>-138 054</i>		472 221	411 071	<i>-61 150</i>	91 835
Казань	177 192	66 110	<i>-111 082</i>		174 455	84 067	<i>-90 388</i>	17 957
Наб.Челны	154 334	134 976	<i>-19 358</i>		179 314	154 161	<i>-25 153</i>	19 185
Нижнекамск	119 084	112 241	<i>-6 843</i>		111 573	167 471	55 898	55 230
Заинск	6 680	5 909	<i>-771</i>		6 879	5 372	<i>-1 507</i>	-537



Требования Федерального закона от 03.11.2015г. N 307-ФЗ вступил в силу с 1 января 2016 года

- **увеличения неустойки за просрочку платежей** как за газо-, тепло-, водо-, электроснабжение, так и в случае просрочки оплаты стоимости коммунальных услуг;
- **установления обязанности потребителей по предоставлению безотзывной банковской гарантии** по оплате стоимости потребленных ресурсов (услуг по передаче ресурсов);
- **ужесточения размеров административной ответственности за самовольное подключение** к электрическим и тепловым сетям, нефте- и газопроводам;
- **повышения размера ответственности** за нарушение ранее введенного в установленном законом порядке режима полного или частичного ограничения режима потребления электрической энергии, правил ограничения подачи и отбора газа, порядка введения режима ограничения или полного прекращения холодного и горячего водоснабжения, водоотведения, транспортировки воды и сточных вод.



Не завершена работа по разработке схем водоснабжения и водоотведения

№	МО	Требуются схемы	Утверждены схемы	% утв. схем
	Всего по РТ	891	842	95
1	Апастовский	22	1	5
2	Новошешминский	15	2	14
3	Кайбицкий	17	3	18
4	Верхнеуслонский	20	19	95



Не завершена работа по разработке
программ комплексного развития систем коммунальной
инфраструктуры

№	МО	Утв. генпланы	Утв. ПКР	% утв. ПКР
	Всего по РТ	811	805	99
1	Арский	3	2	67
2	Зеленодольский	14	13	92
3	Верхнеуслонский	20	19	95
4	Лениногорский	23	22	96
5	Высокогорский	25	24	96
6	Мамадышский	29	28	97