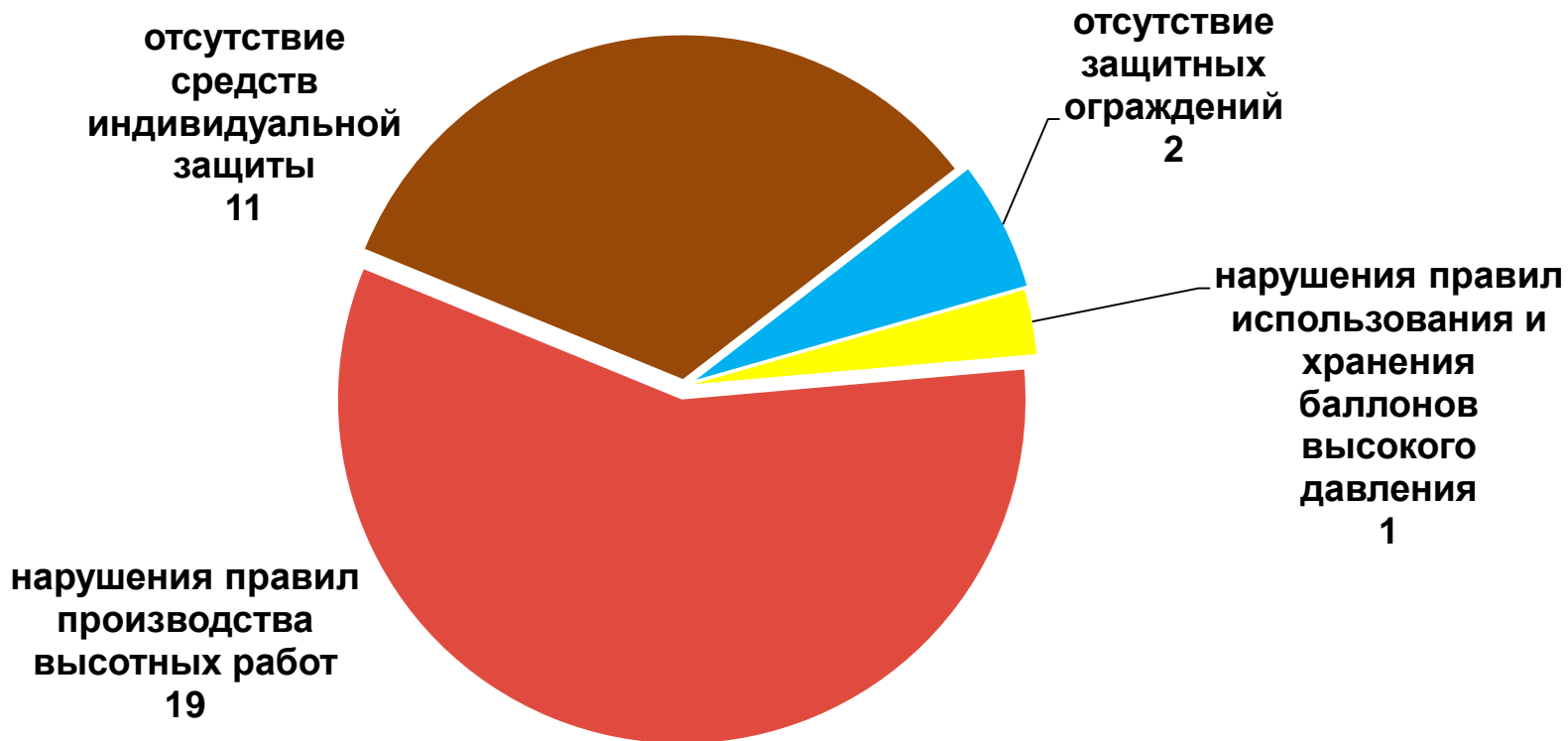




Причины несчастных случаев





Финансирование программы капитального ремонта МКД на 2016 г.

Объемы финансирования за счёт средств:
(млн. руб.)

ГК - Фонд содействия реформированию ЖКХ	бюджета Республики Татарстан	местного бюджета	собственников помещений	ВСЕГО
-	1 373, 13	1 072, 56	2 279, 31	4 725,0



Программа по капитальному ремонту школ на 2016 год

3

Наименование Программы, разработчик	Показатель	Стоимость, млн. рублей без ПИР	Наличие ПИР (ПСД), стоимость, млн. рублей
Капремонт школ, Мин-во образования и науки РТ	95 школ (80 общеобраз., 15 корп.) 53 ДОО	РТ 1 899,76 624,61	РТ 90,3

Утверждено РКМ РТ № 2256-р от 09.10.2015
(с изм. от 11.11.2015 № 2538-р, от 11.02.2016 № 194-р)



Капитальный ремонт школ на 2016 г.

№	МО РТ	Лимит тыс. рублей	Факт освоения СМР, %	Динамика за 2 недели
1	К-Устьинский	19 294,30	4,9	2,5
2	Атнинский	23 880,80	7,7	0,8
3	Бавлинский	21 494,40	13,0	7,9
4	Чистопольский	38 368,80	13,9	9,0
5	Альметьевский	52 034,80	15,1	2,4
6	Дрожжановский	26 440,00	20,4	6,3
7	Кукморский	51 043,70	21,2	4,8
8	Черемшанский	13 150,40	24,9	23,2
9	Тюлячинский	16 330,40	25,3	21,6
10	Елабужский	41 742,00	28,2	5,1
11	Нурлатский	15 189,10	31,1	2,5
12	Азнакаевский	30 188,80	31,3	2,6
13	Сабинский	28 531,60	33,7	6,9
14	Лаишевский	13 888,00	36,5	2,0
15	г.Казань	417 165,60	38,2	5,7
	Итого по РТ	1 482 550,90	38,2	6,5



Капитальный ремонт школ на 2016 г.

№	МО РТ	Лимит тыс. рублей	Факт освоения СМР, %	Динамика за 2 недели
	Итого по РТ	1 482 550,90	38,2	6,5
16	Актанышский	31 437,20	39,5	2,8
17	Алькеевский	21 255,00	42,3	6,5
18	Тукаевский	31 212,10	42,4	12,2
19	Ютазинский	5 141,50	42,7	7,3
20	Мамадышский	62 249,60	43,4	9,3
21	г.Набережные Челны	310 059,30	43,8	6,4
22	Арский	58 098,40	48,0	6,8
23	Нижнекамский	43 968,00	51,3	4,6
24	Мензелинский	8 400,00	56,2	1,3
25	Буинский	7 259,00	57,0	6,3
26	Бугульминский	62 234,30	60,8	11,2
27	Сармановский	19 806,80	80,0	5,0
28	Тетюшский	12 687,20	84,0	19,0



Капитальный ремонт коррекционных школ на 2016 г.

6

№	МО РТ	Лимит тыс. рублей	Факт освоения СМР, %	Динамика за 2 недели
1	Чистопольский, ГБС(К)ОУ "Чистопольская специальная (коррекционная) общеобразовательная школа № 10 VIII вида"	12 596,00	2,3	0,2
2	Азнакаевский, ГБС(К)ОУ "Актюбинская специальная (коррекционная) общеобразовательная школа - интернат VIII вида"	18 706,40	4,5	4,5
3	Альметьевский, Государственное оздоровительное образовательное учреждение санаторного типа для детей, нуждающихся в длительном лечении "Новокашировская санаторная школа-интернат"	23 184,00	17,1	8,9
4	г. Казань, ГБС(К)ОУ "Казанская специальная (коррекционная) общеобразовательная школа № 76 VIII вида" Приволж.	67 162,50	20,8	4,8
5	Альметьевский, ГБС(К)ОУ "Русско - Акташская специальная (коррекционная) общеобразовательная школа-интернат VIII вида"	30 832,00	24,7	9,1
6	г. Казань, ГБС(К)ОУ "Казанская специальная (коррекционная) общеобразовательная школа № 142 VIII вида" Совет.	9 202,40	27,0	7,5
7	г. Набережные Челны, ГБС(К)ОУ "Набережночелнинская специальная (коррекционная) общеобразовательная школа № 69 VIII вида"	21 789,00	40,6	7,7
	Итого по РТ	404 207,30	42,8	6,3



Капитальный ремонт коррекционных школ на 2016 г.

7

№	МО РТ	Лимит тыс. рублей	Факт освоения СМР, %	Динамика за 2 недели
	Итого по РТ	404 207,30	42,8	6,3
9	Мамадышский, ГБС(К)ОУ "Мамадышская специальная (коррекционная) общеобразовательная школа-интернат VIII вида"	16 495,20	46,0	3,1
	Спасский, ГБС(К)ОУ "Болгарская специальная (коррекционная) общеобразовательная школа-интернат VIII вида"	42 616,00	50,1	9,9
10	Нижнекамский, ГБС(К)ОУ "Нижнекамская специальная (коррекционная) общеобразовательная школа-интернат I-II вида"	20 080,00	53,9	1,4
11	г. Набережные Челны, ГБС(К)ОУ "Набережночелнинская специальная (коррекционная) общеобразовательная школа № 75 III-IV вида для детей с нарушением зрения"	21 579,60	55,3	11,2
12	Нижнекамский, ГБС(К)ОУ "Нижнекамская специальная (коррекционная) общеобразовательная школа-интернат № 23 VIII вида"	62 685,00	59,3	5,1
13	Заинский, ГБС(К)ОУ "Заинская специальная (коррекционная) общеобразовательная школа VIII вида"	12 672,00	70,0	15,0
14	Муслюмовский, ГБС(К)ОУ "Нижнетабынская специальная (коррекционная) общеобразовательная школа-интернат" (Уч. корпус)	25 407,20	75,6	5,8
15	Бугульминский, ГБС(К)ОУ "Сокольская специальная (коррекционная) общеобразовательная школа-интернат VIII вида"	19 200,00	97,0	3,0



Капитальный ремонт ДОО на 2016 г.

8

№	МО РТ	Лимит тыс. рублей	Факт освоения СМР, %	Динами- ка за 2 недели
	Итого по РТ	624 605,80	31,6	6,9
1	Верхнеуслонский, МБДОУ "Макуловский детский сад"	5 661,00	0,0	0,0
2	Новошешминский, МБДОУ "Ерыклинский д/сад "Йолдыз"	3 006,00	0,0	0,0
3	Новошешминский, МБДОУ "Просто-Челнинский д/сад "Кояшкай"	4 014,00	0,0	0,0
4	Сабинский, МБДОУ "Детский сад №2 "Эллуки"	13 970,60	0,0	0,0
5	Черемшанский, МБДОУ "Черемшанский детский сад №1 "Ромашка"	13 791,80	1,0	1,0
6	г.Казань, МБДОУ "Детский сад № 243"	33 000,00	1,0	0,3
7	Лениногорский, МБДОУ «Детский сад комбинированного вида №18 г.Лениногорска»	7 410,00	2,0	2,0
8	Алексеевский, МБДОУ "Алексеевский детский сад №5 "Солнышко"	10 340,00	3,0	3,0
9	Алексеевский, МБДОУ "Бильярский детский сад "17 "Сказка"	8 000,00	3,0	3,0
10	Высокогорский, МБДОУ "Высокогорский детский сад "Подсолнушек"	6 429,60	3,0	0,0
11	Нижнекамский, МБДОУ "Детский сад общеразвивающего вида №44"	35 037,10	3,4	1,9
12	Высокогорский, МБДОУ "Чепчуговский детский сад "Ромашка"	8 038,80	4,0	0,0
13	Высокогорский, МБДОУ «Шапшинский детский сад «Аленушка»	5 024,70	4,0	0,0
14	Азнакаевский, МБДОУ «Детский сад присмотра и оздоровления № 6 «Звездочка»	17 509,50	9,0	5,3




Капитальный ремонт ДОО на 2016 г.

9

№	МО РТ	Лимит тыс. рублей	Факт освоения СМР, %	Динамика за 2 недели
	Итого по РТ	624 605,80	31,6	6,9
15	Кайбицкий, МБДОУ "Большетьябердинский детский сад "Карлыгач"	3 873,70	10,0	8,0
16	Лениногорский, МБДОУ "Детский сад №24 г.Лениногорска"	9 473,00	10,0	5,0
17	Бавлинский, МБДОУ "Детский сад №12 комбинированного вида"	20 735,10	11,0	3,8
18	Спасский, МБДОУ «Детский сад «Солнышко»	9 654,30	11,8	1,2
19	Балтасинский, МБДОУ "Карелинский детский сад общеразвивающего вида"	9 341,10	15,0	1,5
20	Аксубаевский, МБДОУ "Детский сад "Лейсан"	8 019,00	15,5	3,0
21	Муслюмовский, МБДОУ "Муслюмовский детский сад общеразвивающего вида "Кояшкой"	18 566,90	15,9	7,4
22	Аксубаевский, МБДОУ "Детский сад общеразвивающего вида "Буратино"	9 920,70	18,0	2,8
23	Сабинский, МБДОУ "Шеморданский детский сад №1 "Экият"	10 531,00	19,0	15,1
24	Буинский, МБДОУ «Детский сад общеразвивающего вида «Сказка»	10 500,30	20,0	0,0
25	Рыбно-Слободский, МБДОУ "Рыбно-Слободский детский сад «Березка»	9 781,20	20,0	11,0
26	г.Казань, МБДОУ "Детский сад № 332 комбинированного вида	36 500,00	20,0	13,6
27	г.Казань, МБДОУ "Детский сад комбинированного вида № 223"	18 000,00	23,8	17,8



КАПИТАЛЬНЫЙ РЕМОНТ ДЕТСКОГО САДА «РАДУГА», ПГТ. АПАСТОВО



Подрядчик: ООО СФ «СтройГрадИнжиниринг»

Сумма работ: 9 839 тыс. рублей.


Источник финансирования: бюджет РТ.

Площадь здания: 1059 кв.м.

Мощность объекта: 110 мест



КАПИТАЛЬНЫЙ РЕМОНТ ДЕТСКОГО САДА «СОЛНЫШКО», ПГТ. АПАСТОВО



Подрядчик: ООО «УК АПК АПАС»
Сумма работ: 12 087 тыс. рублей.
Источник финансирования: бюджет РТ.
Площадь здания: 1343 кв.м.
Мощность объекта: 170 мест





Капитальный ремонт ДОО на 2016 г.

12

№	МО РТ	Лимит тыс. рублей	Факт освоения СМР, %	Динами- ка за 2 недели
28	Мензелинский, МБДОУ "Кузембетьевский детский сад "Березка"	9 500,00	24,1	4,9
29	Балтасинский, МБДОУ "Балтасинский детский сад № 1"	8 640,20	24,3	2,2
30	Зеленодольский, МБДОУ №21 «Незабудка»	21 786,40	28,5	9,4
	Итого по РТ	624 605,80	31,6	6,9
31	Зеленодольский, МБДОУ №2 «Рябинушка»	6 116,00	32,4	7,4
32	Ютазинский, МБДОУ "Детский сад №42 комбинированного вида	9 522,00	33,4	20,8
33	Лениногорский, МБДОУ «Детский сад №2 г. Лениногорска»	7 500,00	35,0	10,0
34	Актанышский, МБДОУ "Детский сад общеразвивающего вида №2	9 140,40	35,7	7,3
35	МБДОУ "Детский сад "Березка"	24 570,70	37,0	17,8
36	Лаишевский, МБДОУ "Детский сад "Солнышко"	5 279,40	39,4	3,9
37	Нижнекамский, МБДОУ "Детский сад общеразвивающего вида №3"	15 100,00	42,7	4,3
38	Сармановский, МБДОУ "Сармановский детский сад №1"	9 848,70	50,0	12,0
39	Менделеевский, МБДОУ "Детский сад №8 "Сандугачым"	9 540,00	50,8	21,7
40	Зеленодольский, МБДОУ №4 «Солнышко»	15 566,40	52,9	3,0



Капитальный ремонт ДОО на 2016 г.

13

№	МО РТ	Лимит тыс. рублей	Факт освоения СМР, %	Динамика за 2 недели
	Итого по РТ	624 605,80	31,6	6,9
41	Пестречинский, МБДОУ "Пестречинский детский сад №3 «Солнышко»	9 945,90	54,3	4,3
42	Муслюмовский, МБДОУ "Старокарамалинский детский сад "Кояшкай"	2 799,90	58,5	18,2
43	Пестречинский, МБДОУ "Пестречинский детский сад №1 "Колокольчик"	10 375,20	61,1	1,6
44	Заинский, МБДОУ «Детский сад «Лесная сказка» общеразвивающего вида»	7 513,00	65,0	10,0
45	Лаишевский, МБДОУ "Габишевский детский сад "Одуванчик"	12 602,80	69,6	7,1
46	Заинский, МБДОУ «Детский сад «Дюймовочка» общеразвивающего вида»	7 535,00	85,0	5,0
47	Лениногорский, МБДОУ "Детский сад №11 г.Лениногорска"	11 205,00	85,0	20,0
48	Буинский, МБДОУ «Детский сад общеразвивающего вида «Теремок»	6 240,60	87,0	30,1
49	Буинский, МБДОУ "Детский сад общеразвивающего вида "Аленушка"	12 733,20	95,0	0,0
50	Агрызский, МБДОУ "Детский сад «Теремок»	7 424,10	98,5	0,8
51	Апастовский, МБДОУ "Апастовский детский сад общеразвивающего вида "Солнышко"	12 087,00	100	10,1
52	Апастовский, МБДОУ «Апастовский детский сад общеразвивающего вида «Радуга»	9 839,70	100	9,8
53	Тетюшский, МБДОУ "Детский сад "Рябинушка"	16 065,00	100	7,8



Капитальный ремонт ДОЛ по объектам на 2016 г.

14

Наименование Программы, разработчик	Показатель	Стоимость, млн. Рублей	Наличие ПИР (ПСД), стоимость, млн. рублей
Капитальный ремонт детских оздоровительных лагерей, Министерство по делам молодежи, спорту и туризму РТ	9 – капремонт 2 – строительство 1 – реконструкция	96,500 РТ: - 51,100 - 25,000 - 15,400 Нераспределенный лимит - 5,000	3,500 РТ: - 1,500 - 2,000

Утверждено РКМ РТ № 2083-р от 18.09.2015
(с изм. от 17.12.2015 № 2942-р)



Капитальный ремонт ДОЛ по объектам на 2016 г.

15

№	МО РТ	Лимит тыс. рублей	Факт освоения СМР, %	Динамика за 2 недели
1	Тетюшский, «ДОЛ «Чайка»	6 000,00	18,0	11,0
2	Елабужский, «ДОЛ «Лесная сказка»	8 000,00	40,0	5,0
3	Алькеевский, МБУ ДОЛ «Дубки»	5 000,00	50,0	2,0
4	Зеленодольский, «ДОЛ «Пионер»	10 000,00	50,0	15,0
Итого по РТ		51 100,00	51,5	12,4
5	Спасский, МБОУ дополнительного образования детей «ДОЛ «Болгар»	4 600,00	53,0	8,0
6	Альметьевский, МБУ Оздоровительный комплекс «Березка»	5 000,00	55,0	25,0
7	Кукморский, МБУ «ДОЛ «Сосенка»	4 000,00	68,0	12,0
8	Муслюмовский, МБУ «Стационарно-оздоровительный лагерь «Лесная страна»	5 000,00	70,0	15,0
9	Чистопольский, Летний оздоровительный лагерь «Солнышко»	3 500,00	90,0	20,0



Капитальный ремонт ресурсных центров на 2016 г.

16

№	МО РТ	Лимит тыс. рублей	Факт освоения СМР, %	Динамика за 2 недели
1	г. Казань, ГБПОУ "Казанский техникум информационных технологий и связи"	145 259,50	0,0	0,0
2	г. Казань, ГАПОУ "Казанский торгово-экономический техникум"	71 754,90	2,0	1,0
3	Буинский, ГБПОУ "Буинский ветеринарный техникум"	56 325,40	4,0	4,0
4	г. Казань, ГАОПОУ "Казанский строительный колледж"	95 740,00	5,0	1,0
	Итого по РТ	671 158,50	10,8	3,0
5	Атнинский, ГБПОУ "Атнинский сельскохозяйственный техникум им.Г.Тукая"	77 063,00	15,0	11,0
6	г. Набережные Челны, ГАОУВО "Набережночелнинский государственный торгово-технологический институт"	40 740,40	16,0	1,0
7	г. Набережные Челны, ГБПОУ "Технический колледж им.В.Д.Поташова"	94 125,10	19,0	2,0
8	Актанышский, ГАПОУ "Актанышский технологический техникум"	90 150,20	31,0	6,0



Капитальный ремонт сельских клубов на 2016 г.

17

№	МО РТ	Лимит тыс. рублей	Факт освоения СМР, %	Динамика за 2 недели
	Итого по РТ	329 148,30	55	10
1	Арский, Ташкичинский СДК	3 728,50	12	12
2	Рыбно-Слободский, Кутлу-Букашский СДК	5 968,20	15	3
3	Алексеевский, Подлесношенталинский СДК	3 568,40	18	15
4	Мензелинский, Подгорнобайларский СДК	6 483,40	18	8
5	Аксубавеский, Старосаврушский СДК	4 819,40	20	5
6	Алькеевский, Салманский СДК	10 146,90	20	20
7	Лениногорский, Сугушлинский СДК	2 691,60	20	10
8	Муслюмовский, Амикеевский СДК	6 028,60	20	9
9	Спасский, Никольский СДК	8 710,30	20	16
10	Бугульминский, Прогресский СДК	4 328,20	25	15
11	Сабинский, Старо-Икшурминский СДК	7 405,90	25	8
12	Актанышский, Старосафаровский СДК	11 432,30	27	1
13	Дрожжановский, Старошаймурзинский СДК	4 800,20	30	5
14	Чистопольский, Лучовский СДК	7 213,00	30	7
15	Балтасинский, Нуринерский СДК	11 998,30	32	7



Капитальный ремонт сельских клубов на 2016 г.

18

№	МО РТ	Лимит тыс. рублей	Факт освоения СМР, %	Динамика за 2 недели
16	Ютазинский, Старо-Урусинский СДК	2 139,80	33	26
17	Тюлячинский, Шадкинский СДК	7 256,90	35	28
18	Нурлатский, Старчелнинский СДК	8 342,80	40	10
19	Кайбицкий, Большеподберезьинский СДК	9 005,80	41	6
20	Азнакаевский, Чалпинский СДК	11 184,30	50	10
21	Сармановский, Муртыш-Тамакский СДК	8 255,70	50	20
	Итого по РТ	329 148,3	55	10
22	Буинский, Обособленное структурное подразделение №31 (Каменнобродский СДК) муниципального бюджетного учреждения "Районный Дом культуры"	4 732,60	55	5
23	Кукморский, Нижне-Искубашский СДК	7 208,50	55	5
24	Камско-Устьинский, Теньковский СДК	9 364,70	56	8
25	Менделеевский, Бизякинский СДК	14 612,30	56	17
26	Тукаевский, Князевский СДК	11 319,00	56	15
27	Атнинский, Кунгерский СДК	14 160,70	60	15
28	Альметьевский, Клементейкинский СДК	4 862,00	65	10
29	Зеленодольский, Большеключинский СДК	9 742,50	70	15



Капитальный ремонт сельских клубов на 2016 г.

19

№	МО РТ	Лимит тыс. рублей	Факт освоения СМР, %	Динамика за 2 недели
	Итого по РТ	329 148,3	55	10
30	Черемшанский, Карамышевский СДК	5 476,70	70	5
31	Бавлинский, Поповский СДК	8 392,40	72	0
32	Верхнеуслонский, Макуловский СДК	3 734,30	72	62
33	Агрызский, Терсинский СДК	8 543,70	73	7
34	Заинский, Кадыровский СДК	10 970,90	75	5
35	Тетюшский, Тоншерминский СДК	6 810,60	79	6
36	Нижнекамский, Верхне-Челнинский СДК и библиотека	12 295,50	87	19
37	Пестречинский, Кряш-Сердинский СДК	4 296,60	94	2
38	Лаишевский, Татарско-Янтыкский СДК	5 600,90	95	3
39	Мамадышский, Нижне-Ошминский СДК	11 117,40	95	2
40	Елабужский, Костенеевский СДК	20 440,40	97	2
41	Высокогорский, Озерный СДК	2 509,30	98	13
42	Апастовский, Большекокузовский СДК	4 577,50	99	19
43	Новошешминский, Утяшкинский СК	2 871,60	100	0



Капитальный ремонт подростковых клубов на 2016 г.

20

№	МО РТ	Лимит тыс. рублей	Факт освоения СМР, %	Динамика за 2 недели
1	г.Казань, подростковый клуб «Лидер»	17 100,00	8	1
2	Зеленодольский, подростковый клуб «Метеор»	4 300,00	21	7
3	г.Казань, подростковый клуб «Юность»	4 100,00	27	9
4	Нижнекамский, подростковый клуб «Ялкын»	5 000,00	28	12
5	Верхнеуслонский, МБУ «Подростково-молодежный клуб»	2 700,00	30	10
6	Зеленодольский, подростковый клуб «Искра»	2 200,00	30	18
7	г.Казань, подростковый клуб «Лимонад»	15 050,00	30	5
8	г.Казань, подростковый клуб «Иволга»	1 750,00	40	33
9	Нижнекамский, подростковый клуб «Радуга»	2 350,00	41	15
	Итого по РТ	93 500,00	43,5	7,3
10	Менделеевский, МБУ «Подростково-молодежный клуб «Сатори»	2 800,00	44	3
11	Альметьевский, подростковый клуб «Луч»	1 750,00	50	10
12	Альметьевский, подростковый клуб «Радуга»	2 250,00	50	10
13	Альметьевский, подростковый клуб «Товарищ»	1 750,00	50	10
14	Чистопольский, подростковый клуб «Фортуна»	700	55	10



Капитальный ремонт подростковых клубов на 2016 г.

21

№	МО РТ	Лимит тыс. рублей	Факт освоения СМР, %	Динамика за 2 недели
	Итого по РТ	93 500,00	43,5	7,3
15	Альметьевский, подростковый клуб «Альметьевские моржата»	3 750,00	60	10
16	г.Набережные Челны, подростковый клуб «Буревестник»	1 300,00	72	5
17	г.Набережные Челны, подростковый клуб «Гамма»	1 300,00	72	5
18	г.Набережные Челны, подростковый клуб «Спутник»	1 700,00	72	5
19	г.Набережные Челны, подростковый клуб «Эверест»	1 700,00	72	5
20	г.Набережные Челны, подростковый клуб «Бригантина»	1 700,00	73	3
21	Заинский район, подростковое молодежное объединение «Крылатый барс»	3 500,00	75	5
22	г.Набережные Челны, Подростковый клуб «Факел»	1 700,00	83	16
23	Бугульминский, подростково-молодежный клуб «Миллениум»	4 300,00	84	4
24	Кукморский, МБУ «Подростковый клуб «Ялкын»	3 300,00	90	10
25	Нижнекамский, подростковый клуб «Феникс»	2 450,00	95	13
26	Новошешминский, МБУ «Подростковый клуб «Ажаган»	2 300,00	98	10
27	Чистопольский, подростковый клуб «Юный техник»	700	100	4



Капитальный ремонт зданий советов поселений МО РТ в 2016 году

22

№	МО РТ	Лимит тыс. рублей	Факт освоения СМР, %	Динамика за 2 недели
Итого по РТ		94 975,20	34,7	11,7
1	Аксубаевский, с.Сунчелеево, ул.Ленина, д.80	1 432,70	0	0
2	Алексеевский, с.Войкино, ул.Викторова, д.12	946,3	0	0
3	Алексеевский, с.Левашево, ул.Советская, д.8а	1 348,20	0	0
4	Алькеевский, с.Базарные Матаки, ул.крайнова, д.94	1 283,80	0	0
5	Алькеевский, с.Нижнее Алькеевое, ул.Советская, д.55	971,70	0	0
6	Арский, с.Янга-Сала, ул.Центральная, д.18	1 660,60	0	0
7	Атнинский, с.Большая Атня, ул. Советская, д.1	1 158,80	0	0
8	Бавлинский, с.Алексеевка, ул.Советская, д.51	1 082,40	0	0
9	Елабужский, с.Старый Куклюк, ул.Садовая, д.1а	1 661,00	0	0
10	Муслюмовский, с.Муслюмово, ул.Пушкина, д.43	2 150,00	0	0
11	Пестречинский, с.Коцаково, ул.Космонавтов, д.13	2 251,30	0	0
12	Тетюшский, с.Большие Атряси, ул.Гумара, д.66	1 608,50	3	1
13	Буинский, с.Исаковское, ул.Школьная, д.27	1 105,40	5	4
14	Буинский, с.Мещеряковское, ул.М.Джалиля, д.107	1 115,40	5	4
15	Бугульминский, п.Подгорный, ул.Советская, д.1-2	1 555,40	6	6
16	Заинский, с.Нижнее Бишево, ул.Центральная, д.46	974,80	6	3



Капитальный ремонт зданий советов поселений МО РТ в 2016 году

23

№	МО РТ	Лимит тыс. рублей	Факт освоения СМР, %	Динамика за 2 недели
	Итого по РТ	94 975,20	34,7	11,7
17	Заинский, с.Верхние Шипки, ул.Молодежная, д.1	1 012,80	6	2
18	Арский, с.Нижние Метески, ул.Тукая, д.2	685,30	7	7
19	Бавлинский, с.Новые Чути, ул.Тукая, д.65	965,70	8	8
20	Высокогорский, пос.ж.-д. разъезда Куркачи, ул.Гагарина, д.7	1 576,80	8	1
21	Высокогорский, с.Дубьязы, ул.Ленина, д.28	843,6	8	1
22	Нижнекамский, д.Благодатная, ул.Мира, д.64	800,00	10	3
23	Рыбно-Слободский, с.Большая Елга, ул.Октябрьская, д.25	838,10	10	1
24	Верхнеуслонский, д.им.М.Вахитова, ул.Центральная, д.28	1 414,30	15	15
25	Верхнеуслонский, с.Печищи, ул.Декабристов, д.35а	1 616,10	15	15
26	Лениногорский, с.Нижние Чершилы, ул.Центральная, д.105	1 112,00	15	8
27	Ютазинский, с.Каракашлы, ул.С. Батршина, д.33	1 065,20	15	15
28	Апастовский, ул.Октябрьская, д.56	2 067,70	16	1
29	Тетюшский, с.Большое Шемякино, ул.Кутузова, д.1	1 167,40	17	2
30	Бугульминский, п.Березовка, ул.Центральная, д.3А	751,70	18	8
31	Зеленодольский, с.Мамадыш-Акилово, ул.Ленина, д.50	1 396,50	18	8
32	Мамадышский, п.Зверсовхоза, ул. Ленина, д.5	1 510,70	18	8



Капитальный ремонт зданий советов поселений МО РТ в 2016 году

24

№	МО РТ	Лимит тыс. рублей	Факт освоения СМР, %	Динамика за 2 недели
33	Мамадышский, с.Усалин, ул.Первомайская, д.4	694,80	18	8
34	Р-Слободский, с.Большой Ошняк, ул.Тукая,д.28а	698,10	18	16
35	Лениногорский, пос.Новочершилинский, ул.Заречная, д.25	1 378,90	20	10
36	Черемшанский, с.Мордовское Афонькино, ул.Цаплина, д.19	1 309,70	22	2
37	Агрызский, с.Иж-Бобья, ул.Центральная, д.41	1 629,10	23	4
38	Агрызский, с.Кудашево, ул. Тукая, д.30	591,40	24	3
39	Аксубаевский, с.Старое Ибрайкино, ул.Кооперативная, д.2	624,20	25	12
40	Балтасинский, д.Бурнак, ул.Татарстана, д.4	1 169,00	25	18
41	Лаишевский, с.Ташкирмень, ул.Мира,д.40	2 251,30	25	15
42	Нурлатский, с.Егоркино, ул.Центральная,д.31	1 035,40	25	22
43	Мензелинский, с.Новый Мелькен, ул.Школьная, д.17А	250,50	27	25
44	Тукаевский, с.Биклянь, ул.Чкалова,д.30а	1 385,80	27	24
45	Азнакаевский, с.Какре-Елга, ул.Советская, д.22	1 035,00	30	15
46	Тукаевский, с.Иштеряково, ул.Центральная, д.216А	945,30	32	32
47	Менделеевский, д.Мунайка, ул.Ленина, д.54	1 333,60	34	1
	Итого по РТ	94 975,20	34,7	11,7
48	Альметьевский, с.Маметьево, ул.Советская, д.1	888,10	40	10



Капитальный ремонт зданий советов поселений МО РТ в 2016 году

25

№	МО РТ	Лимит тыс. рублей	Факт освоения СМР, %	Динамика за 2 недели
	Итого по РТ	94 975,20	34,7	11,7
49	Нурлатский, с.Тимерлек, ул.Центральная, д.14	1 282,70	40	5
50	Чистопольский, с.Татарский Елтан, ул.Хамзина,д.50	992,60	40	20
51	Альметьевский, с.Клементейкино, ул.Советская, д.91/2	1 098,20	41	1
52	Актанышский, с.Старое Курмашево, ул.Центральная, д.29	2 042,60	45	4
53	Кайбицкий, с.Большое Подберезье, пл.Свободы,д.31	1 975,10	45	10
54	Сармановский, пгт.Джалиль, ул.Ахмадиева,д26	2 493,40	45	30
55	Дрожжановский, с.Нижнее Чекурское, ул.Дорожная, д.10	1 070,30	50	15
56	Дрожжановский, с.Старые Какерли, ул.Советская, д.51	1 255,10	50	15
57	Мензелинский, с.Бикбулово, ул.Ленина, д.54	1 255,10	50	48
58	Камско-Устьинский, с.Уразлино, ул.Мира, д.7	2 251,30	53	8
59	Сабинский, с.Старый Мичан,ул.Школьная,д.12	924,20	55	10
60	Спасский, с.Кузнечиха, ул.Советская,д.18	2 251,30	55	54
61	Атнинский, с.Кубянское, ул.Х.Такташа, д.1	1 155,80	60	18
62	Кукморский, с.Байлянгарское, ул.Советская,д.6	1 420,30	60	30
63	Новошешминский, с.Чувашская Чебоксарка, ул.Чапаева,д.3Б	524,40	60	0



Капитальный ремонт зданий советов поселений МО РТ в 2016 году

26

№	МО РТ	Лимит тыс. рублей	Факт освоения СМР, %	Динамика за 2 недели
	Итого по РТ	94 975,2	34,7	11,7
64	Ютазинский, с.Ютази, ул. Дмитрова, д.2	491,6	60	60
65	Тюлячинский, с.Шадки, ул.Тукая, д.7	1 502,30	65	63,5
66	Нижнекамский, с.Верхняя Уратьма, ул.Молодежная,д.4	1 333,30	73	23
67	Зеленодольский, с.Большие Яки, ул.Школьная, д.1	777,6	75	45
68	Рыбно-Слободский, пгт.Рыбная слобода, ул.Ленина, д. 48а	715,1	75	52
69	Менделеевский, с.Ижевка, ул.Советская, д.25	857,2	77	9
70	Сабинский, с.Шикши, ул.Школьная, д.4	1 230,70	78	38
71	Кайбицкий, с.Ульянково, ул.Школьная, д.39	397,3	80	15
72	Тюлячинский, с.Старые Зюри, ул.Школьная,д.1а	796,8	85	83,5
73	Балтасинский, с.Ципья, ул.Ленина, д.10	1 136,40	88	8
74	Азнакаевский, с.Чалпы, ул.Центральная, д.39	1 070,80	91	1
75	Чистопольский, с.Татарское Адельшино, ул.Стадарова, д.32	1 758,10	96	6
76	Черемшанский, с.Беркет-Ключ, ул.Ленина, д.76а	761,8	99	19
77	Кукморский, с.Большой Сардек, ул.Центральная, д.141	837,8	100	0
78	Новошешминский, с.Татарское Утяшкино, ул.Центральная, д.10	966,5	100	0



Капитальный ремонт учреждений социального обслуживания 27

на 2016 г.

№	МО РТ	Лимит тыс. рублей	Факт освоения СМР, %	Динамика за 2 недели
	Итого по РТ	115 081,70	14,1	9,7
1	Аксубаевский, ГАУСО «Федоровский дом-интернат для престарелых и инвалидов» МТЗ и СЗ РТ	1 700,00	0	0
2	Бавлинский, ГКУ «Социальный приют для детей и подростков «Семья» в Бавлинском муниципальном районе»	1 635,20	0	0
3	Елабужский, ГАУСО «Елабужский дом-интернат для престарелых и инвалидов»	1 357,40	0	0
4	Елабужский, ГКУ «Социальный приют для детей и подростков «Новый дом» в Елабужском муниципальном районе»	2 500,00	0	0
5	Р-слободский, ГАУСО «Корноуховский дом-интернат для престарелых и инвалидов» МТЗ и СЗ	700,00	0	0
6	Сабинский, ГАУСО «Верхне-Отарский детский дом-интернат для умственно отсталых детей»	3 256,60	0	0
7	Сабинский, ГАУСО «Лесхозский дом-интернат для престарелых и инвалидов»	4 956,70	0	0
8	Алькеевский, ГАУСО «Алькеевский дом-интернат для престарелых и инвалидов»	2 100,00	1	1



Капитальный ремонт учреждений социального обслуживания

на 2016 г.

28

№	МО РТ	Лимит тыс. рублей	Факт освоения СМР, %	Динамика за 2 недели
	Итого по РТ	115 081,70	14,1	9,7
9	Спасский, ГАУСО «Спасский дом-интернат для престарелых и инвалидов» МТЗ и СЗ РТ	500,00	1	1
10	Мензелинский, ГАУСО «Мензелинский дом-интернат для престарелых и инвалидов»	4 105,80	3	1
11	Арский, ГАУСО «Ново-Чурилинский психоневрологический интернат» МТЗ и СЗ РТ	2 285,20	5	5
12	г.Казань, ГКУ «Социальный приют для детей и подростков «Гаврош» в городском округе «город Казань»	3 751,20	5	5
13	г.Наб. Челны, ГАУСО «Центр социальной адаптации для лиц без определенного места жительства и занятий «Перекресток» МТЗ и СЗ РТ в городском округе «город Набережные Челны»	3 135,10	5	0
14	Нижнекамский, ГАУСО «Камско-Полянский психоневрологический интернат с применением современных медико-социальных технологий реабилитации»	1 500,00	6	6



Капитальный ремонт учреждений социального обслуживания на 2016 г.

29

№	МО РТ	Лимит тыс. рублей	Факт освоения СМР, %	Динамика за 2 недели
15	Новошешмиинский, ГАУСО «Новошешминский дом-интернат для престарелых и инвалидов» МТЗ и СЗ РТ	2 272,00	6	6
16	Нурлатский, ГАУСО «Нурлатский дом-интернат для престарелых и инвалидов»	2 000,00	7	1
17	Чистопольский, ГАУСО «Чистопольский психоневрологический интернат»	10 649,70	9	1
18	Верхнеуслонский, ГАУСО «Верхнеуслонский дом-интернат для престарелых и инвалидов»	6 000,00	12	12
19	Зеленодольский, ГАУСО «Зеленодольский психоневрологический интернат»	8 365,30	13	6
	Итого по РТ	115 081,70	14,1	9,7
20	Агрызский, ГКУ «Социальный приют для детей и подростков «Ласка» в Агрызском муниципальном районе»	1 500,00	16	7
21	Мамадышский, ГАУСО «Мамадышский специальный дом-интернат для престарелых и инвалидов» МТЗ и СЗ РТ	4 167,80	16	0
22	Казань, ГАУСО «Казанский психоневрологический интернат»	2 711,00	20	5



Капитальный ремонт учреждений социального обслуживания на 2016 г.

30

№	МО РТ	Лимит тыс. рублей	Факт освоения СМР, %	Динамика за 2 недели
	Итого по РТ	115 081,70	14,1	9,7
23	Набережные Челны, ГАУСО «Набережночелнинский дом-интернат для престарелых и инвалидов»	5 516,50	20	20
24	Казань, ГАУСО «Дербышкинский детский дом-интернат для умственно отсталых детей»	8 763,00	22	12
25	Бавлинский, ГАУСО «Бавлинский дом-интернат для престарелых и инвалидов» МТЗ и СЗ РТ	4 911,20	25	25
26	Буинский, ГАУСО «Буинский дом-интернат для престарелых и инвалидов»	3 569,80	25	5
27	Елабужский, ГАУСО «Елабужский психоневрологический интернат»	14 673,00	30	28
28	Тукаевский, ГАУСО «Тукаевский дом-интернат для престарелых и инвалидов» МТЗ и СЗ РТ	4 294,00	30	22
29	Лениногорский, ГАУСО «Лениногорский дом - интернат для престарелых и инвалидов»	2 205,10	40	15



Программы Фонда Газификации в 2016г.

Наименование Программы	Финансирование, млн.руб.	Объекты, шт.	Выполнение Программ
Перевод системы отопления на индивидуальные котлы (PKM от 08.10.2015 №2233-р)	162,2 в т.ч.: 156,5 – смр 5,7 - пд	1 700 - квартир	Заключен госконтракт на сумму 30 млн.рублей На 21 марта запланировано размещение лота на сумму 5,6 млн.рублей.
Ремонт котельных соц.назначения (PKM от 12.09.2015 №2035-р)	69,9 в т.ч.: 67,5 – смр, 2,4 - пд	151 котел, 91 объект	Получены тех.условия и исходные данные по всем 43 МО на 91 объект (100%). Разработана проектная документация в 23 МО на 51 объект (56%). На 21 марта запланировано размещение лота на сумму 2,5 млн.рублей (ПИР)



Программы Фонда Газификации в 2016г.

Наименование Программы	Финансирование, млн.руб.	Объекты, шт.	Выполнение Программ
Водообеспечение на селе (ПКМ от 16.09.2015 № 2064-р (с изменениями от 04.11.2015 №2486-р))	650,0 в т.ч: 589,25 – смр 60,75 - пд	268,2 км – водопроводов 45 - водонапорных башен 43 - артезианских скважин	Ведется сбор технических условий и исходных данных для разработки проектной документации. Заключен Госконтракт на сумму 222 млн. рублей. На 18 апреля 2016 года запланировано заключение Госконтракта на сумму 81,4 млн. рублей.
Восстановление уличного освещения (ПКМ от 18.09.2015 №2081-р)	225,0 225,0 - смр	12 552 - светильников 492 - щитов учета электроэнергии 475 км - линий электропередачи	На 12 апреля 2016 года запланировано заключение Госконтракта на сумму 26 млн. рублей. На 1 апреля запланировано размещение лота на сумму 199 млн. рублей.



Программа «Парки и скверы» на 2016 год (РКМ РТ от 30.12.2015 № 3183-р)

№	Программа «Парки и скверы»	План на 2016г., млн. руб.	Примечание
	Общее финансирование из бюджета РТ	1 000,0	
1	Строительно-монтажные работы	865,0	Ведутся подготовительные мероприятия по реализации программы
2	Проектно-изыскательские работы	35,0	
3	Количество объектов	44	



**Программа обустройства водоохраных зон
на 2016 год
(РКМ РТ от 30.12.2015 № 3189-р)**

№	Программа обустройства водоохраных зон	План на 2016г., млн. руб.	Примечание
	Общее финансирование из бюджета РТ	1 000,0	
1	Строительно-монтажные работы	915,0	Ведутся подготовительные мероприятия по реализации программы
2	Проектно-изыскательские работы	35,0	
3	Количество объектов	21	

Строительство объекта «Гостиница с баннным комплексом (аналог исторической Белой палаты в г.Болгар XIVв.)»

Подрядчик		ООО «Грань»		
Технический заказчик		ГКУ «ГИСУ РТ»		
Стоимость объекта, млн. руб.		Не определена		
Начало строительства		Апрель 2015 г.		
Срок завершения строительства		Июль 2017 г.		
ВСЕГО необходимо принять КС-2	Принято КС-2 с начала строительства	Принято за период с 04.03.16 по 10.03.16		Остаток
437,6	353,24	32,12		84,36
Период		ПЛАН	ФАКТ	% выполнения
НЕДЕЛЯ				
04.03.2016г. – 10.03.2016г.		5,28	5,32	100,76
СМР		5,28	5,32	100,76
Оборудование		0,00	0,00	0,00
МЕСЯЦ МАРТ				
01.03.2016 г. – 10.03.2016 г.		10,16	10,21	100,49
СМР		10,16	10,21	100,49
Оборудование		0,00	0,00	0,00
С НАЧАЛА СТРОИТЕЛЬСТВА НА 10.03.2016 г.		362,52	365,44	100,81

Строительство крытого плавательного бассейна в г. Набережные Челны, парк Гренада

Подрядчик		ООО «Фортэкс»	
Заказчик-застройщик		ГКУ ГИСУ РТ	
Объем финансирования, млн. руб.		293,7	
		ПИР 6,7	СМР 203,05
Начало строительства		Обор-е 83,99	
Срок завершения строительства		2015	
Период		ФАКТ	Август 2016
ПЛАН		% выполнения	
НЕДЕЛЯ			
04.03.2016г. – 10.03.2016г.		8,39	8,44
СМР		8,39	8,44
Оборудование			
МЕСЯЦ МАРТ			
01.03.2016 г. – 10.03.2016 г.		11,94	12,00
СМР		11,94	12,00
Оборудование			
С НАЧАЛА СТРОИТЕЛЬСТВА			
НА 10.03.2016 г.		78,84	78,91

Строительство крытого плавательного бассейна в р.ц. Базарные Матаки Алькеевского МР

Подрядчик		ООО «Фортэкс»	
Заказчик-застройщик		ГКУ ГИСУ РТ	
Объем финансирования, млн. руб.		175,72	
		ПИР 4,09	СМР 124,06 Обор-е 47,56
Начало строительства		2015	
Срок завершения строительства		Август 2016	
Период	ПЛАН	ФАКТ	% выполнения
НЕДЕЛЯ 04.03.2016г. – 10.03.2016г.	7,22	7,28	101,15
СМР	7,22	7,28	101,15
Оборудование			
МЕСЯЦ МАРТ 01.03.2016 г. – 10.03.2016 г.	9,42	9,49	100,94
СМР	9,42	9,49	100,94
Оборудование			
С НАЧАЛА СТРОИТЕЛЬСТВА НА 10.03.2016 г.	50,82	51,86	102,04

Строительство крытого плавательного бассейна в г.Казани, Горьковское шоссе

Подрядчик		ООО «Фортэкс»	
Заказчик-застройщик		ГКУ ГИСУ РТ	
Объем финансирования, млн. руб.		209,01	
		ПИР 4,57	СМР 138,51 Обор-е 65,93
Начало строительства		2015	
Срок завершения строительства		Август 2016	
Период	ПЛАН	ФАКТ	% выполнения
НЕДЕЛЯ 04.03.2016г. – 10.03.2016г.	7,78	7,89	102,30
СМР	7,78	7,89	102,30
Оборудование			
МЕСЯЦ МАРТ 01.03.2016 г. – 10.03.2016 г.	9,72	9,88	102,38
СМР	9,72	9,88	102,38
Оборудование			
С НАЧАЛА СТРОИТЕЛЬСТВА НА 10.03.2016 г.	45,54	47,38	104,04