

Динамика поступивших обращений по тематикам и вопросам ЖКХ за 1 квартал 2015 и 2016 г.г.

	2015	2016	Динамика
Кол-во обращений/ поднято вопросов в обращениях	5 255/ 8 089	6 051/ 7 850	+ 796/ - 239
Качество предоставления жилищных услуг (неуд. качество предоставления жилищных услуг)	428	340	- 88
Качество предоставления коммунальных услуг (неуд. качество предоставления коммунальных услуг)	1 132	828	- 304
Содержание общедомового имущества (неуд. содержание общедомового имущества)	4 074	3 727	- 347
Необходимость капитального ремонта, замечания после капитального ремонта	432	314	- 118
Перепланировка	244	203	- 41
Строительные недоделки	59	59	0
Работа управляющих организаций (неуд. работа УК, ТСЖ, ЖСК)	131	247	+ 116
Начисления платы за коммунальные услуги (обоснованность платежей за ЖКУ)	1 589	2 132	+ 543

Анализ обращений граждан по вопросам ЖКХ за 1 квартал 2016 г. по МО РТ

№	МО	Всего обращений	Качество жилищных и коммунальных услуг	Вопросы капитального ремонта	Содержание общедомового имущества, Работа УК	Начисление за коммунальные услуги
1	Агрызский	13	4	-	3	5
2	Азнакаевский	18	3	-	10	5
3	Аксубаевский	4	-	-	2	1
4	Актанышский	0	-	-	-	-
5	Алексеевский	3	-	-	3	-
6	Алькеевский	0	-	-	-	-
7	Альметьевский	507	105	-	258	136
8	Апастовский	0	-	-	-	-
9	Арский	2	-	1	1	-
10	Атнинский	0	-	-	-	-
11	Бавлинский	11	3	-	4	4
12	Балтасинский	3	-	-	3	-
13	Бугульминский	222	41	9	88	68
14	Буинский	9	1	2	3	3
15	В. Услонский	14	2	5	3	4

Анализ обращений граждан по вопросам ЖКХ за 1 квартал 2016 г. по МО РТ

№	МО	Всего обращений	Качество жилищных и коммунальных услуг	Вопросы капитального ремонта	Содержание общедомового имущества, Работа УК	Начисление за коммунальные услуги
16	Высокогорский	35	12	1	16	5
17	Дрожжановский	0	-	-	-	-
18	Елабужский	124	46	4	57	15
19	Заинский	47	3	-	30	13
20	Зеленодольский	164	36	12	72	37
21	Кайбицкий	0	-	-	-	-
22	Камско-Устьинский	8	-	-	7	1
23	Кукморский	5	1	-	4	-
24	Лаишевский	14	1	3	2	8
25	Лениногорский	107	48	1	39	19
26	Мамадышский	11	2	-	4	1
27	Менделеевский	24	10	-	12	2
28	Мензелинский	1	-	-	1	-
29	Муслюмовский	1	-	-	1	-
30	Нижнекамский	406	45	22	148	178



Анализ обращений граждан по вопросам ЖКХ за 1 квартал 2016 г. по МО РТ

№	МО	Всего обращений	Качество жилищных и коммунальных услуг	Вопросы капитального ремонта	Содержание общедомового имущества, Работа УК	Начисление за коммунальные услуги
31	Новошешминский	0	-	-	-	-
32	Нурлатский	8	2	-	6	-
33	Пестречинский	27	5	2	12	5
34	Рыб. Слободский	2	-	-	1	-
35	Сабинский	2	-	-	1	1
36	Сармановский	6	2	-	2	2
37	Спасский	8	2	4	1	1
38	Тетюшский	4	1	-	3	-
39	Тукаевский	38	11	-	9	18
40	Тюлячинский	0	-	-	-	-
41	Черемшанский	0	-	-	-	-
42	Чистопольский	66	12	3	42	8
43	Ютазинский	7	2	-	2	3
44	Наб. Челны	879	166	40	371	280
45	Казань	5 050	602	205	2 753	1 309

Анализ обращений граждан по МО в расчете на 10 тысяч жителей за 1 квартал 2016 г.

№	МО	Количество обращений в расчете на 10 тысяч жителей
1	Казань	32
2	Альметьевский	30
3	Бугульминский	21
4	Лениногорский	15
5	Елабужский	13
6	Нижнекамский	13
7	Набережные Челны	11
8	Зеленодольский	10
9	Заинский	8
10	Чистопольский	8

Анализ обращений граждан по МО в расчете на 10 тысяч жителей за 1 квартал 2016 г.

№	МО	Количество обращений в расчете на 10 тысяч жителей
11	Мамадышский	7
12	Менделеевский	7
13	Агрызский	6
14	Пестречинский	6
15	Верхнеуслонский	5
16	Высокогорский	5
17	Ютазинский	5
18	Бавлинский	4
19	Тукаевский	4



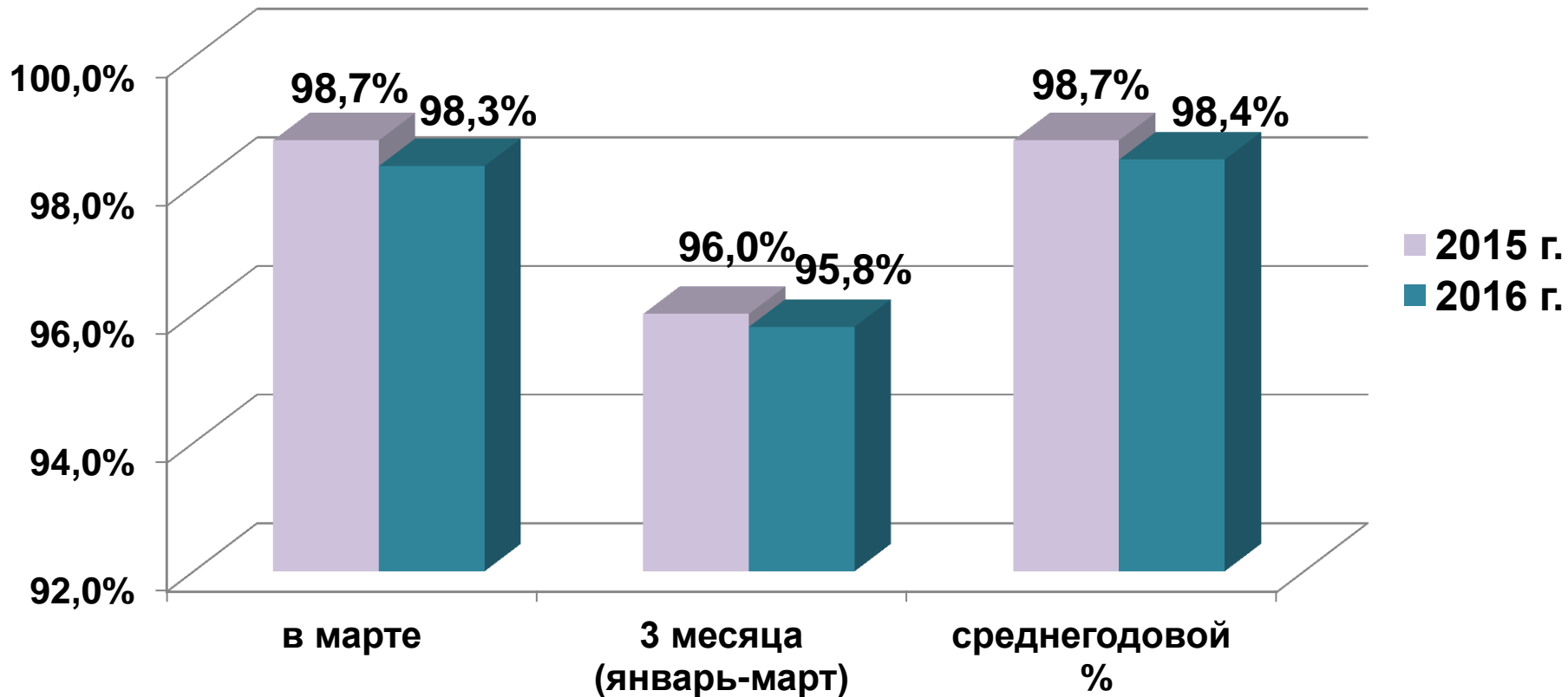
Мнение населения о проблемах ЖКХ

за 2013 - 2015 г.г.%

	2013	2014	2015
Плохая освещенность подъездов, дворов, улиц	36,6	36,2	35,9
Плохая уборка подъездов, мест общественного пользования	23,1	32,2	28,3
Проблемы с вывозом мусора	33,7	29,2	23,8



Сравнение платежной дисциплины населения за ЖКУ в 2015 – 2016 гг. (на 1.04.2016)





Уровень собираемости платежей населения за ЖКУ на 01.04.2016

МО	Уровень собираемости		
	в марте 2016	на 01.04.2016 (январь-март)	среднегодовой (апрель 2015- март 2016)
Всего по РТ	98,3%	95,8%	98,4%
В.Услонский	95,1%	98,9%	96,0%
Бугульминский	97,6%	95,1%	97,1%
Казань	97,0%	94,8%	97,3%
Зеленодольский	95,7%	94,1%	97,4%
Тукаевский	99,1%	98,7%	97,7%
Азнакаевский	95,6%	94,8%	97,7%
Альметьевский	102,8%	96,3%	97,8%
Высокогорский	101,1%	96,9%	97,8%
Бавлинский	95,2%	94,2%	97,9%
Спасский	100,5%	99,8%	98,1%
Елабужский	101,5%	95,8%	98,3%



Уровень собираемости платежей населения за ЖКУ на 01.04.2016

МО	Уровень собираемости		
	в марте 2016	на 01.04.2016 (январь-март)	среднегодовой (апрель 2015- март 2016)
Всего по РТ	98,3%	95,8%	98,4%
Сабинский	102,1%	103,4%	98,3%
Лениногорский	94,9%	95,0%	98,5%
Аксубаевский	96,2%	99,3%	98,7%
Балтасинский	104,9%	100,2%	99,1%
Нижнекамский	97,6%	96,9%	99,2%
Заинский	98,6%	97,0%	99,3%
Арский	100,0%	97,6%	99,4%
Лаишевский	100,1%	100,0%	99,4%
Агрызский	99,8%	99,6%	99,5%
Алексеевский	94,2%	95,5%	99,5%
Новошешминский	106,2%	102,7%	99,5%



Уровень собираемости платежей населения за ЖКУ на 01.04.2016

МО	Уровень собираемости		
	в марте 2016	на 01.04.2016 (январь-март)	среднегодовой (апрель 2015- март 2016)
Всего по РТ	94,4%	94,5%	98,4%
Актанышский	102,0%	97,5%	99,6%
Апастовский	100,0%	96,6%	99,7%
Атнинский	100,3%	99,9%	99,7%
Ютазинский	99,3%	96,8%	99,8%
Наб.Челны	99,8%	96,3%	99,8%
Буинский	99,1%	97,5%	99,9%
Пестречинский	100,0%	98,0%	100,0%
Кайбицкий	100,4%	100,2%	100,0%
Менделеевский	99,8%	98,0%	100,0%
Сармановский	101,9%	99,0%	100,0%
Мензелинский	100,8%	98,8%	100,1%



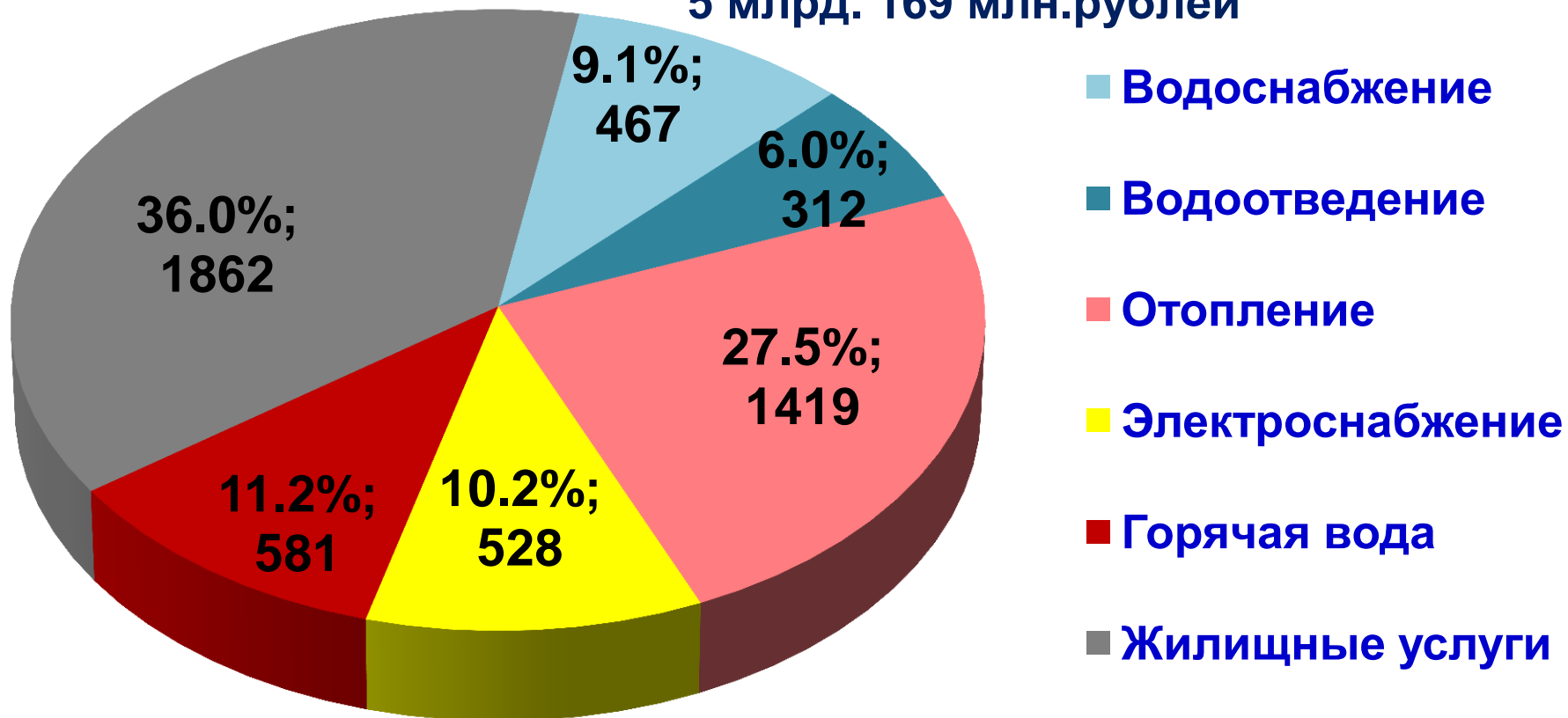
Уровень собираемости платежей населения за ЖКУ на 01.04.2016

МО	Уровень собираемости		
	в марте 2016	на 01.04.2016 (январь-март)	среднегодовой (апрель 2015- март 2016)
Всего по РТ	98,3%	95,8%	98,4%
Нурлатский	100,1%	99,8%	100,3%
Кукморский	100,7%	100,8%	100,3%
Тетюшский	96,6%	99,9%	100,4%
Дрожжановский	100,1%	101,5%	100,4%
Тюлячинский	105,4%	102,5%	100,8%
Чистопольский	99,7%	97,7%	101,0%
Мамадышский	100,3%	96,1%	101,2%
К.-Устьинский	103,3%	102,0%	101,4%
Р.-Слободский	102,9%	98,8%	101,6%
Алькеевский	106,2%	99,0%	102,2%
Муслюмовский	95,4%	101,9%	102,5%
Черемшанский	118,5%	123,5%	102,6%



Задолженность платежей населения за ЖКУ на 01.04.2016 (млн. рублей, %)

5 млрд. 169 млн.рублей





Задолженность платежей населения за ЖКУ на 01.04.2016

14

МО	Задолженность на 01.04.2016 (тыс. рублей)	Среднегодовой % (апрель 2015-март 2016)	Отношение задолженности к среднемесячному начислению
Всего по РТ	5 168 694,4	98,4%	1,71
В.Услонский	13 449,3	96,0%	4,99
Агрызский	38 694,1	99,5%	3,10
Высокогорский	29 587,6	97,8%	2,82
Бугульминский	230 483,6	97,1%	2,73
Альметьевский	418 523,3	97,8%	2,68
Спасский	10 042,6	98,1%	2,62
Пестречинский	11 130,5	100,0%	2,56
Мензелинский	15 975,7	100,1%	2,45
Менделеевский	52 859,9	100,0%	2,34
Зеленодольский	282 568,4	97,4%	2,28
Тетюшский	5 328,7	100,4%	2,13
Азнакаевский	86 258,2	97,7%	2,09
Елабужский	140 260,0	98,3%	2,08
Казань	2 318 532,5	97,3%	1,99
Бавлинский	33 713,7	97,9%	1,99



Задолженность платежей населения за ЖКУ на 01.04.2016

15

МО	Задолженность на 01.04.2016 (тыс. рублей)	Среднегодовой % (апрель 2015-март 2016)	Отношение задолженности к среднемесячному начислению
Всего по РТ	5 168 694,4	98,4%	1,71
Аксубаевский	2 756,0	98,7%	1,96
Кукморский	9 809,1	100,3%	1,95
Сармановский	31 107,2	100,0%	1,90
Тукаевский	22 795,6	97,7%	1,88
Заинский	59 775,3	99,3%	1,57
Лениногорский	107 788,8	98,5%	1,55
Тюлячинский	906,2	100,8%	1,54
Чистопольский	63 863,9	101,0%	1,54
Сабинский	6 528,8	98,3%	1,46
Алексеевский	4 142,0	99,5%	1,41
Р.-Слободский	2 394,3	101,6%	1,39
К.-Устьинский	3 482,0	101,4%	1,29
Актанышский	5 304,8	99,6%	1,25
Муслюмовский	1 767,7	102,5%	1,18
Нурлатский	21 939,2	100,3%	1,16



Задолженность платежей населения за ЖКУ на 01.04.2016

16

МО	Задолженность на 01.04.2016 (тыс. рублей)	Среднегодовой % (апрель 2015-март 2016)	Отношение задолженности к среднемесячному начислению
Всего по РТ	5 168 694,4	98,4%	1,71
Лаишевский	9 058,2	99,4%	1,14
Новошешминский	2 022,0	99,5%	1,14
Нижнекамский	366 795,1	99,2%	1,07
Наб.Челны	731 274,4	99,8%	1,05
Арский	5 646,2	99,4%	1,00
Балтасинский	2 276,0	99,1%	0,90
Дрожжановский	328,1	100,4%	0,85
Атнинский	129,5	99,7%	0,81
Черемшанский	988,2	102,6%	0,78
Кайбицкий	97,1	100,0%	0,75
Апастовский	835,2	99,7%	0,73
Буинский	6 716,2	99,9%	0,69
Мамадышский	3 041,9	101,2%	0,64
Ютазинский	7 405,7	99,8%	0,63
Алькеевский	311,5	102,2%	0,28



Информация о задолженности по жилым помещениям, в которых зарегистрированы "дети - сироты"

№	МО	№	МО
Не имеют задолженности		14	Спасский
1	Актанышский	15	Тетюшский
2	Алькеевский	16	Тюлячинский
3	Бавлинский	17	Черемшанский
4	Балтасинский	18	Чистопольский
5	Кукморский	Задолженность не превышает 7 тыс.рублей	
6	Лаишевский	1	Арский
7	Мамадышский	2	Агрызский
8	Менделеевский	3	Алексеевский
9	Муслюмовский	4	Апастовский
10	Новошешминский	5	Дрожжановский
11	Нурлатский	6	Камскоустыинский
12	Рыбно-Слободский	7	Тукаевский
13	Сармановский		



Информация о задолженности по жилым помещениям, в которых зарегистрированы "дети - сироты"

18

тыс.руб.

№	МО	Задол-ть на 01.04.16 г.	Динамика задолж-ти мар./фев.	№	МО	Задол-ть на 01.04.16 г.	Динамика задолж-ти мар./фев.
Итого по РТ		33 623,0	-3 415,6	9	Сабинский	47,5	3,1
1	г.Казань	27 618,7	-1 946,4	10	В.-Услонский	46,1	2,4
2	Зеленодольск	3 644,4	-1 493,8	11	Альметьевский	41,5	-26,3
3	г. Наб.Челны	1 380,3	-109,7	12	Елабужский	39,5	5,9
4	Нижнекамский	436,6	116,8	13	Мензелинский	39,1	44,3
5	Лениногорский	111,5	17,2	14	Заинский	22,4	6,0
6	Пестречинский	68,1	0,5	15	Ютазинский	20,0	9,8
7	Буинский	51,3	51,3	16	Бугульминский	10,6	9,9
8	Азнакаевский	50,5	23,6	17	Высокогорский	7,9	-2,4

Информация о доле платежей населения за ЖКУ, поступающих в электронном виде

	январь– март 2015 года	январь– март 2016 года
от суммы платежей	29,8 %	31,7 %
от кол-ва платежей	25,7%	28,4 %



Статистика по платежам населения за ЖКУ на 01.04.2016 г.

№	Район	Всего от суммы платежей за ЖКУ	в том числе:			
			Портал госуслуг	Электр. устр-ва самообслуживания	Платежная система АЗ	Другие платежные системы
	Итого по РТ	31,67%	10,71%	20,79%	0,07%	0,10%
1	Атнинский	2,69%	0,88%	1,81%	0,00%	0,00%
2	Мензелинский	8,68%	3,33%	5,35%	0,00%	0,00%
3	Балтасинский	8,74%	3,74%	5,00%	0,00%	0,00%
4	Пестречинский	9,61%	6,36%	3,25%	0,00%	0,00%
5	Аксубаевский	9,91%	3,60%	6,31%	0,00%	0,00%
6	Алексеевский	9,92%	1,00%	8,92%	0,00%	0,00%
7	Мамадышский	10,93%	1,93%	9,00%	0,00%	0,00%
8	Новошешминский	11,86%	2,49%	9,37%	0,00%	0,00%
9	Рыбнослободский	12,10%	10,68%	1,42%	0,00%	0,00%
10	Верхнеуслонский	13,21%	7,13%	6,09%	0,00%	0,00%
11	Ютазинский	13,55%	4,99%	8,55%	0,00%	0,00%



Статистика по платежам населения за ЖКУ на 01.04.2016 г.

№	Район	Всего от суммы платежей за ЖКУ	в том числе:			
			Портал госуслуг	Электр. устр-ва самообслуживания	Платежная система АЗ	Другие платежные системы
	ИТОГО по РТ	31,67%	10,71%	20,79%	0,07%	0,10%
12	Бавлинский	14,25%	5,52%	8,73%	0,00%	0,00%
13	Елабужский	14,82%	7,97%	6,84%	0,00%	0,00%
14	Чистопольский	14,89%	6,78%	8,11%	0,00%	0,00%
15	Буинский	14,95%	3,08%	11,87%	0,00%	0,00%
16	Высокогорский	15,63%	4,63%	11,00%	0,00%	0,00%
17	Агрызский	15,93%	6,17%	9,76%	0,00%	0,00%
18	Дрожжановский	16,26%	10,58%	5,68%	0,00%	0,00%
19	Арский	16,36%	11,05%	5,31%	0,00%	0,00%
20	Бугульминский	16,83%	6,89%	9,93%	0,00%	0,00%
21	Азнакаевский	17,60%	2,79%	14,81%	0,00%	0,00%
22	Кайбицкий	17,65%	10,97%	6,68%	0,00%	0,00%



Статистика по платежам населения за ЖКУ на 01.04.2016 г.

№	Район	Всего от суммы платежей за ЖКУ	в том числе:			
			Портал госуслуг	Электр. устр-ва самообслуживания	Платежная система АЗ	Другие платежные системы
	ИТОГО по РТ	31,67%	10,71%	20,79%	0,07%	0,10%
23	Тюлячинский	17,66%	8,94%	8,72%	0,00%	0,00%
24	Актанышский	18,71%	9,16%	9,55%	0,00%	0,00%
25	Кукморский	19,30%	7,32%	11,98%	0,00%	0,00%
26	Тукаевский	19,44%	7,34%	12,10%	0,00%	0,00%
27	Спасский	19,88%	2,49%	17,39%	0,00%	0,00%
28	Менделеевский	20,14%	2,36%	1,77%	0,00%	16,01%
29	Камскоустынский	20,22%	9,59%	10,63%	0,00%	0,00%
30	Апастовский	22,52%	3,03%	19,49%	0,00%	0,00%
31	Тетюшский	23,20%	4,21%	18,99%	0,00%	0,00%
32	Черемшанский	23,24%	3,05%	20,19%	0,00%	0,00%
33	Казань	29,84%	12,50%	17,23%	0,11%	0,00%

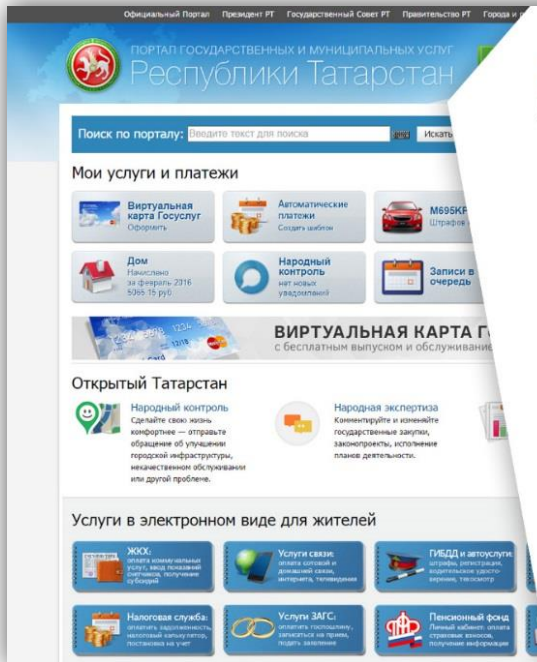


Статистика по платежам населения за ЖКУ на 01.04.2016 г.

№	Район	Всего от суммы платежей за ЖКУ	в том числе:			
			Портал госуслуг	Электр. устр-ва самообслуживания	Платежная система АЗ	Другие платежные системы
	ИТОГО по РТ	31,67%	10,71%	20,79%	0,07%	0,10%
34	Нурлатский	30,57%	5,72%	24,85%	0,00%	0,00%
35	Наб. Челны	31,34%	15,89%	15,33%	0,13%	0,00%
36	Сармановский	32,49%	4,32%	28,16%	0,00%	0,00%
37	Нижнекамск	34,70%	6,05%	28,65%	0,00%	0,00%
38	Лениногорский	36,27%	8,54%	27,73%	0,00%	0,00%
39	Муслюмовский	39,17%	5,48%	33,70%	0,00%	0,00%
40	Сабинский	39,92%	26,70%	13,23%	0,00%	0,00%
41	Лаишевский	41,64%	5,75%	35,89%	0,00%	0,00%
42	Альметьевский	46,40%	6,01%	40,39%	0,00%	0,00%
43	Заинский	46,56%	7,16%	39,41%	0,00%	0,00%
44	Алькеевский	56,42%	2,68%	53,74%	0,00%	0,00%
45	Зеленодольский	60,28%	2,51%	57,77%	0,00%	0,00%



Информация для размещения на оборотной стороне платежного документа на оплату ЖКУ



Официальный Портал | Президент РТ | Государственный Совет РТ | Правительство РТ | Города и районы

ПОРТАЛ ГОСУДАРСТВЕННЫХ И МУНИЦИПАЛЬНЫХ УСЛУГ
Республики Татарстан

Поиск по порталу: Введите текст для поиска

Мои услуги и платежи

- Виртуальная карта Госуслуг
- Автоматические платежи: Создать запись
- МБ95КВ: Штрафы
- Дом: Написано за февраль 2316, 539575 руб.
- Народный контроль: наг новых уведомлений
- Записи в очереди

ВИРТУАЛЬНАЯ КАРТА ГОСУСЛУГ
с бесплатным выпуском и обслуживанием

Открытый Татарстан

- Народный контроль: Сделать свое дело быстрее — отправьте обращение об улучшении городской инфраструктуры, коммунальном обслуживании или другой проблеме.
- Народная экспертиза: Комментируйте и оценивайте государственные закупки, законопроекты, исполнение планов деятельности.

Услуги в электронном виде для жителей

- ЖКУ: оплатить коммунальные услуги, ввод показаний приборов учета, получение субсидий
- Услуги связи: оплата доставки и доставки связи, интернет, телевидение
- ГИБДД и автоуслуги: оплатить штрафы, дорожные, административные нарушения, транспортный налог
- Налоговая служба: оплатить задолженность по налогам, получить налоговый вычет
- Услуги ЗАГС: оплатить государственную регистрацию на брак, подать заявление
- Пенсионный фонд: подать заявление о назначении пенсии, получить информацию

uslugi.tatarstan.ru
ПОРТАЛ ГОСУДАРСТВЕННЫХ И МУНИЦИПАЛЬНЫХ УСЛУГ РЕСПУБЛИКИ ТАТАРСТАН

Автоматический платеж
квартплата будет оплачена автоматически сразу после появления счета

0% комиссии при оплате услуг ЖКХ

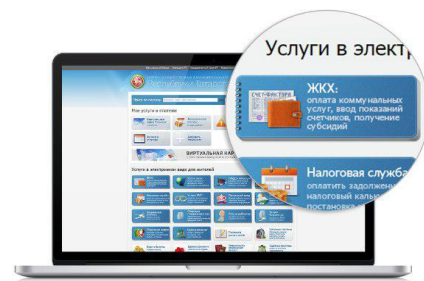
Счет-фактура и счетчики

uslugi.tatarstan.ru
ПОРТАЛ ГОСУДАРСТВЕННЫХ И МУНИЦИПАЛЬНЫХ УСЛУГ РЕСПУБЛИКИ ТАТАРСТАН

Услуги в электронном виде для жителей

- ЖКУ: оплатить коммунальные услуги, ввод показаний приборов учета, получение субсидий
- Налоговая служба: оплатить задолженность по налогам, получить налоговый вычет

Счет-фактура и счетчики
0% комиссии при оплате услуг ЖКХ
Автоматический платеж
квартплата будет оплачена автоматически сразу после появления счета





Информация о работе по взысканию задолженности по ЖКУ Управлением Федеральной службы судебных приставов по РТ на 18.04.2016 тыс.руб.

№	Наименование структурных подразделений	Задолж-ть населения за ЖКУ на 1.04.2016	Наход-сь на исполнении	Всего окончено	Из них окончено фактич. испол-ем	% из них окончено фактич. испол-ем
Итого по РТ		5 168 694	1 657 388	309 391	153 728	9%
1	К.Устьинский	3 482	410	0	0	0%
2	Р.Слободский	2 394	1 628	7	7	0%
3	Дрожжановский	328	0	0	0	0%
4	Тетюшский	5 329	1 181	28	28	2%
5	Сармановский	31 107	17 744	1 664	480	3%
6	Балтасинский, Кукморский	12 085	7 896	214	214	3%
7	Азнакаевский	86 258	11 383	1 516	328	3%
8	Бугульминский	230 484	10 130	2 608	330	3%
9	Нурлатский	21 939	13 095	694	480	4%
10	Пестречинский	11 131	2 583	123	123	5%
11	Спасский	10 043	1 848	126	93	5%



Информация о работе по взысканию задолженности по ЖКУ Управлением
Федеральной службы судебных приставов по РТ на 18.04.2016 тыс.руб.

26

№	Наименование структурных подразделений	Задолж-ть населения за ЖКУ на 1.04.2016	Наход-сь на исполнении	Всего окончено	Из них окончено фактич. испол-ем	% из них окончено фактич. испол-ем
Итого по РТ		5 168 694	1 657 388	309 391	153 728	9%
12	Альметьевский	418 523	52 481	8 964	3 015	6%
13	ОСП по Арскому и Атнинскому	5 776	1 749	103	103	6%
14	Лениногорский	107 789	24 081	8 326	1 466	6%
15	г.Казань	2 318 533	446 271	114 831	28 606	6%
16	Агрызский	38 694	29 141	2 545	2 040	7%
17	В.Горский	29 588	4 745	537	333	7%
18	Новошешминский	2 022	483	34	34	7%
19	Бавлинский	33 714	10 219	891	738	7%
20	ОСП по Менделеевскому и Тукаевскому	75 656	41 009	3 790	3 356	8%
21	Зеленодольский	282 568	38 700	4 053	3 524	9%



Информация о работе по взысканию задолженности по ЖКУ Управлением
Федеральной службы судебных приставов по РТ на 18.04.2016 тыс.руб.

27

№	Наименование структурных подразделений	Задолж-ть населения за ЖКУ на 1.04.2016	Наход-сь на исполне-нии	Всего окон-чено	Из них окончено фактич. испол-ем	% из них окончено фактич. испол-ем
Итого по РТ		5 168 694	1 657 388	309 391	153 728	9%
22	Н.Челны	731 274	526 452	74 031	50 052	10%
23	В.Услонский	13 449	1 473	141	141	10%
24	ОСП по Сабинскому и Тюлячинскому	7 435	1 959	212	190	10%
25	Чистопольский	63 864	44 191	10 216	4 838	11%
26	Алексеевский	4 142	149	17	17	11%
27	Заинский	59 775	19 732	3 429	2 312	12%
28	Ютазинский	7 406	2 807	449	333	12%
29	Елабужский	140 260	20 085	3 772	2 473	12%
30	ОСП по Буинскому, Апастовскому, Кайбицкому	7 649	1 188	252	157	13%



Информация о работе по взысканию задолженности по ЖКУ Управлением Федеральной службы судебных приставов по РТ на 18.04.2016

28

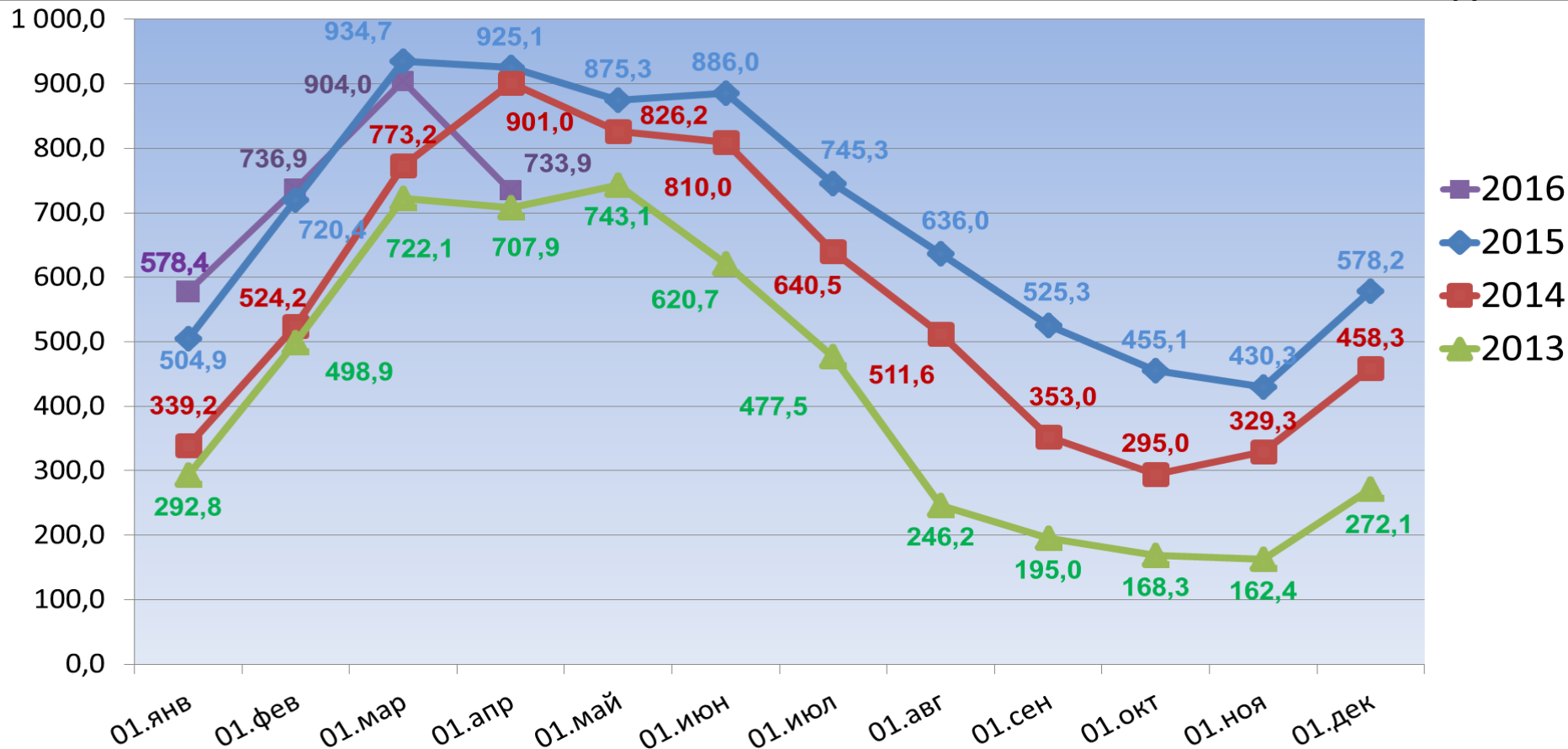
тыс.руб.

№	Наименование структурных подразделений	Задолж-ть населения за ЖКУ на 1.04.2016	Наход-сь на исполнении	Всего окончено	Из них окончено фактич. испол-ем	% из них окончено фактич. испол-ем
Итого по РТ		5 168 694	1 657 388	309 391	153 728	9%
31	Актанышский	5 305	748	105	105	14%
32	Нижнекамский	366 795	312 347	63 087	45 590	15%
33	Мензелинский	15 976	1 199	222	181	15%
34	Аксубаевский	2 756	989	157	157	16%
35	Черемшанский	988	209	35	35	17%
36	Лаишевский	9 058	5 101	1 257	929	18%
37	Алькеевский	311	16	3	3	19%
38	Муслюмовский	1 768	557	218	211	38%
39	Мамадышский	3 042	1 377	734	706	51%



Динамика погашения просроченной задолженности за потребленный газ

млн. руб.





Задолженность организаций ЖКК за потребленный газ

тыс. руб.³⁰

МО	На 01.04.15 г.	На 01.04.16 г.	Динамика за год	Динамика за месяц
ВСЕГО по РТ	925 128	733 887	-191 241	-170 092
г.Казань	356 851	163 284	-193 567	-68 992
Лениногорский	53 491	19 357	-34 134	-6 542
Нижнекамский	12 567	1 370	-11 197	-2 215
Елабужский	101 785	91 532	-10 253	-9 460
Кукморский	15 415	5 752	-9 663	-4 159
Бугульминский	81 032	78 010	-3 021	-31 429
Камско-Устьинский	5 215	2 601	-2 614	258
Тетюшский	5 393	3 668	-1 725	-2 937
Тюлячинский	990	0	-990	0
Рыбно-Слободский	1 748	775	-973	528
Лаишевский	995	168	-827	168
Высокогорский	1 319	500	-819	-540
Тукаевский	2 219	1 500	-719	250
Балтасинский	643	0	-643	0
Дрожжановский	993	584	-408	583
Спасский	1 348	946	-401	325
Кайбицкий	270	0	-270	-337
Буинский	1 182	1 133	-49	-3 037
Алькеевский	36	0	-36	0



Задолженность организаций ЖКК за потребленный газ

31

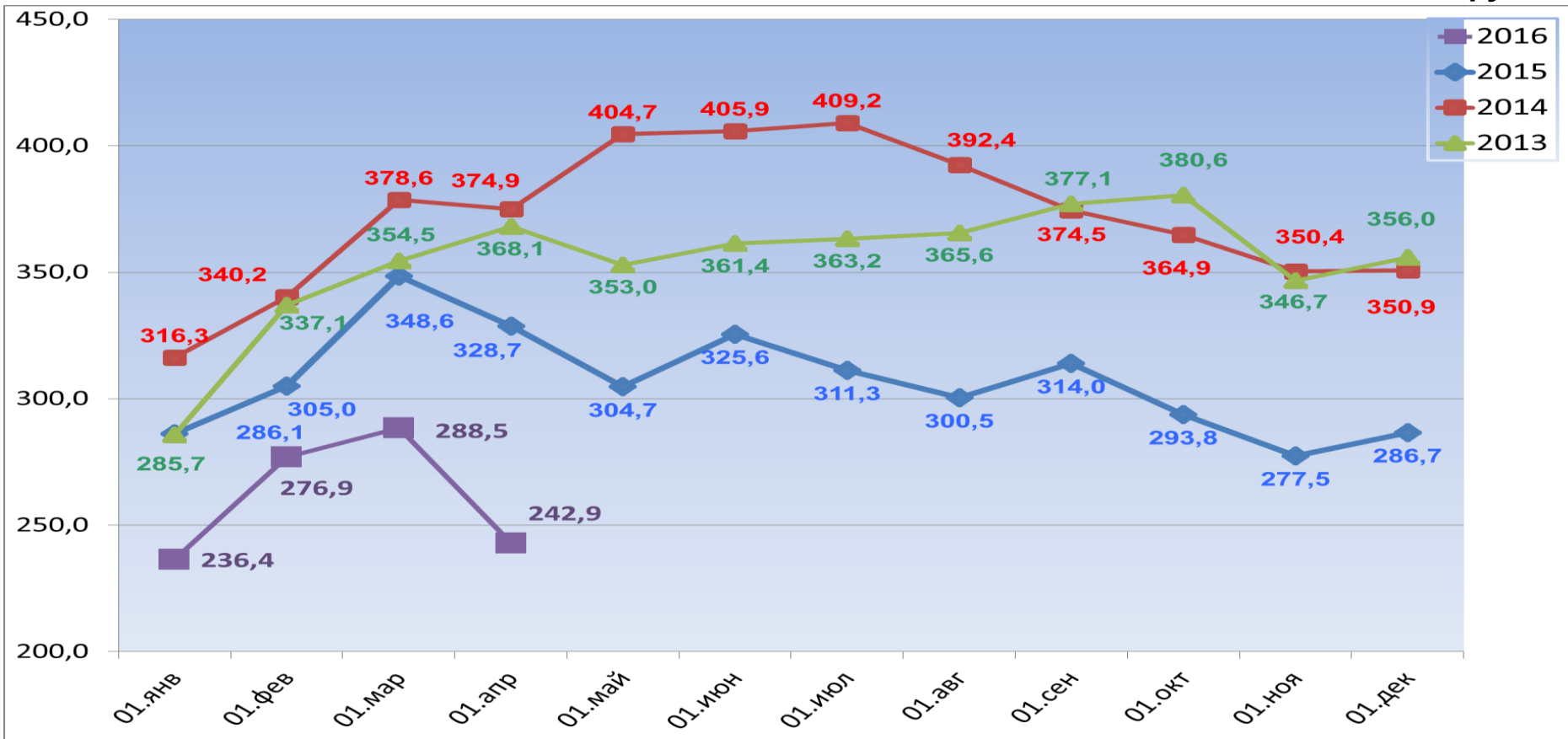
тыс. руб.

МО	На 01.04.2015	На 01.04.2016	<i>Динамика за год</i>	<i>Динамика за месяц</i>
ВСЕГО по РТ	925 128	733 887	-191 239	-170 092
Зеленодольский	158 740	188 988	30 248	-8 619
Агрызский	75 402	106 070	30 667	5 636
Азнакаевский	28 780	34 955	6 175	-15 774
Альметьевский	4 739	13 129	8 390	-11 138
Верхнеуслонский	9 383	10 030	647	-1 000
Актанышский	4 095	4 552	457	-368
Пестречинский	48	1 562	1 514	1 432
Мамадышский	0	1 500	1 500	787
Новошешминский	449	1 073	624	116
Муслюмовский	0	848	848	136



Динамика просроченной задолженности ЖКК за электроэнергию в РТ

млн. руб.





Задолженность ОКК за электроэнергию

33

тыс. руб.

МО	На 01.04.15г.	На 01.04.2016 г.	<i>Динамика за год</i>	<i>Динамика за месяц</i>
ВСЕГО по РТ	19 677	33 367	13 690	402
Бавлинский	11 608	20 200	8 591	251
В.Услонский	4 991	6 647	1 656	-173
Елабужский	1 179	2 500	1 321	2 500
Агрызский	135	1 574	1 439	-318
Зеленодольский	0	548	548	520
Р.Слободский	428	461	33	16
Нурлатский	418	452	34	43
Нижнекамский	0	329	329	129
Новошешминский	0	224	224	43
Кукморский	217	204	-13	-29
Альметьевский	245	156	-89	-390
Дрожжановский	0	36	36	36
К.Устьинский	0	36	36	-378
Арский	0	1	1	1



Задолженность ИКУ за электроэнергию

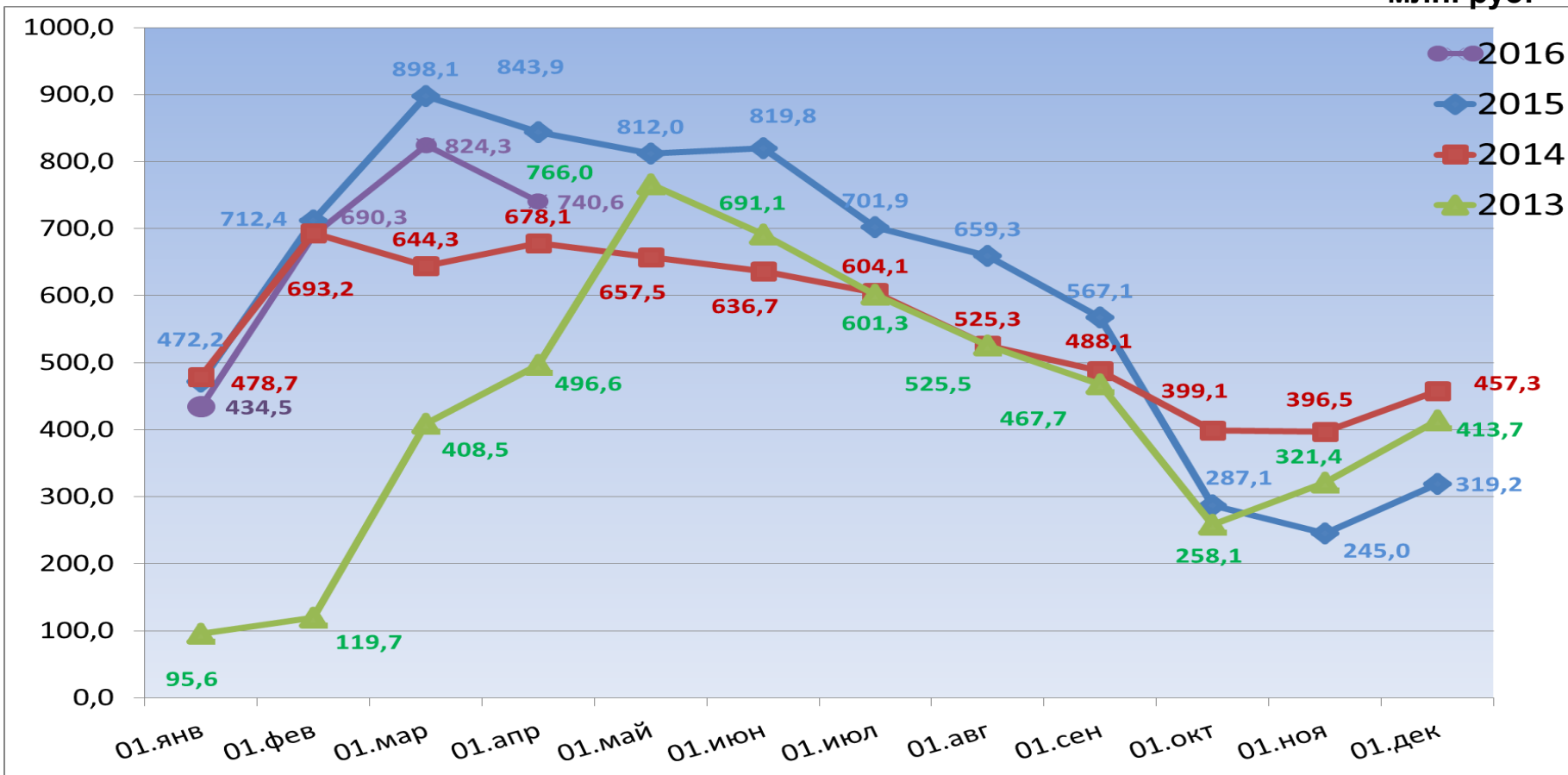
тыс. руб.

МО	На 01.04.15	На 01.04.16	Динамика за год	Динамика за месяц
ВСЕГО по РТ	308 982	209 428	-99 554	-45 611
Лениногорский	2 044	3 209	1 165	-268
Альметьевский	852	970	118	-607
Азнакаевский	0	37	37	37
Лаишевский	27	38	11	-45



Динамика погашения просроченной задолженности ИКУ за потребленную тепловую энергию

млн. руб.





Задолженность ИКУ перед ОАО «Генерирующая компания» и ОАО «Таттеплосбыт» за тепловую энергию

тыс. руб.

МО	Задолженность на 01.04.2015	Задолженность на 01.04.2016	<i>Динамика за год</i>	<i>Динамика за месяц</i>
ВСЕГО по РТ	843 887	740 567	-103 320	-83 707
Казань	401 075	310 947	-90 128	-63 535
Наб.Челны	301 347	280 425	-20 922	-20 581
Нижнекамск	130 307	141 683	11 376	2 106
Заинск	11 158	7 512	-3 646	-1 697



Использование приборов учета для расчета платежей в МКД

№	МО	ХВС, %	ГВС, %	ТЭ, %	ЭЭ, %	Всего, %
	Итого по РТ	82,6	74,6	89,3	94,5	87,4
1	Атнинский	66,7	x	x	0	40,0
2	Кайбицкий	0	x	x	100	50,0
3	Аксубаевский	0	x	x	100	55,9
4	Кукморский	0	x	1/12	96,5	60,2
5	Камско-Устьинский	24,7	x	0	100	61,8
6	Агрызский	61,7	0	85,7	73,8	62,9
7	Пестречинский	55,0	x	x	75,9	66,1
8	Рыбно-Слободский	40,0	x	100	100	74,0
9	Мензелинский	6,9	x	x	100	74,8
10	Нурлатский	56,1	x	1/12	99,7	76,8
11	Апастовский	40,0	x	x	100	78,6
12	Спасский	0	x	1/12	100	78,9
13	Актанышский	100	x	36,2	100	79,5
14	Зеленодольский	27,0	67,3	93,6	85,3	79,5
15	Арский	56,6	x	x	100	80,7



Использование приборов учета для расчета платежей в МКД

№	МО	ХВС, %	ГВС, %	ТЭ, %	ЭЭ, %	Всего, %
16	Тюлячинский	46,2	х	х	100	81,1
17	Заинский	78,8	67,1	100	79,3	81,2
18	Черемшанский	65,5	х	х	100	81,8
19	Нижнекамский	83,3	57,1	91,0	99,9	83,4
20	Казань	84,2	64,0	82,6	91,4	83,8
21	Тетюшский	65,9	х	100	100	83,8
22	Елабужский	58,3	88,7	100	88,8	84,9
23	Высокогорский	75,9	х	0	96,8	85,4
24	Альметьевский	92,0	42,1	79,6	99,3	86,6
	Итого по РТ	82,6	74,6	89,3	94,5	87,4
25	Лаишевский	84,7	0	100	91,6	87,6
26	Новошешминский	75,0	х	х	100	89,3
27	Чистопольский	95,1	100	94,7	87,4	91,1
28	Азнакаевский	81,5	81,7	100	100	92,5
29	Тукаевский	93,3	0	30,8	100	92,8
30	Верхнеуслонский	88,1	100	1/12	96,9	93,6



Использование приборов учета для расчета платежей в МКД

№	МО	ХВС, %	ГВС, %	ТЭ, %	ЭЭ, %	Всего, %
31	Алексеевский	83,9	х	х	100	93,9
32	Буинский	89,0	64,3	100	100	93,9
33	Балтасинский	91,7	х	100	97,4	94,8
34	Сабинский	95,4	х	100	94,9	95,2
35	Бугульминский	87,3	96,8	99,5	99,2	95,7
36	Менделеевский	94,0	93,8	1/12	99,2	95,9
37	Сармановский	87,5	98,7	100	100	96,1
38	Бавлинский	90,2	72,7	99,2	100	96,3
39	Мамадышский	76,5	х	х	99,3	96,8
40	Ютазинский	96,6	100	100	94,8	97,6
41	Набережные Челны	99,4	95,3	99,0	99,4	98,3
42	Муслюмовский	100	х	х	98,2	99,1
43	Лениногорский	99,6	96,8	100	100	99,5
44	Алькеевский	100	х	х	100	100
45	Дрожжановский	100	х	х	100	100
	Итого по РТ	82,6	74,6	89,3	94,5	87,4



Поверка (замена) общедомовых средств учета электроэнергии в МКД на 01.04.2016

40

№	МО	1 квартал			
		План		Факт	
		Приборы Учета (ПУ), шт.	Трансформаторы тока (ТТ), шт.	ПУ, %	ТТ, %
	Итого по РТ	486	14 001	36,2	7,5
1	Нурлатский	8	330	0	0
2	Высокогорский	17	279	0	0
3	Агрызский	0	51	0	0
4	Лаишевский	0	18	0	0
5	Мензелинский	13	0	0	0
6	Альметьевский	48	1 347	2,1	0
7	Елабужский	0	312	0	4,8
8	Пестречинский	17	12	11,8	0
9	Кукморский	42	111	21,4	0
10	Зеленодольский	118	1 683	34,7	0,5
11	Казань	114	7 887	29,8	5,5
12	Наб. Челны	36	741	55,6	25,1

В 21 МО поверка (замена) средств учета в 1 кв. 2016 года не планируется



Поверка (замена) общедомовых средств учета электроэнергии в МКД на 01.04.2016

№	МО	1 квартал			
		План		Факт	
		Приборы Учета (ПУ), шт.	Трансформаторы тока (ТТ), шт.	ПУ, %	ТТ, %
	Итого по РТ	486	14 001	36,2	7,5
13	Актанышский	7	0	42,9	0
14	Менделеевский	2	213	100	0
15	Мамадышский	9	57	100	10,5
16	Бугульминский	3	846	100	34,0
17	Азнакаевский	2	0	100	0
18	Лениногорский	27	0	100	0
19	Новошешминский	1	0	100	0
20	Сабинский	0	30	0	100
21	Чистопольский	0	3	0	100
22	Сармановский	1	33	100	100
23	Нижнекамский	4	45	100	100
24	Муслюмовский	17	3	100	100

В 21 МО поверка (замена) средств учета в 1 кв. 2016 года не планируется