






Оперативные данные Государственной инспекции труда по РТ

Наименование	Количество несчастных случаев, ед.		
	Всего	в том числе:	
		со смертельным исходом	с тяжелым исходом
январь - июнь 2015 года	21	7	14
январь - июнь 2016 года	16	5	11
	 24%	 29%	 21%



Контроль за соблюдением норм охраны труда

(Инспекция государственного строительного надзора РТ,
Государственная инспекция труда по РТ)

с 01.01.2016

Наименование	Количество, ед.	Сумма, тыс. руб.
Количество проверок	587	-
Вынесено постановлений об административной ответственности	318	9 669,0
Взыскано всего	74	2 510,0
Не истек срок оплаты	178	5 804,0
Направлено в службу судебных приставов	9	800,0
Обжалуются в суде	8	555,0



Контроль за соблюдением норм охраны труда (АСРО «Содружество строителей РТ»)

с 01.01.2016

Наименование	Количество
Проведено проверок, в том числе:	426
- с выездом на объекты строительства	109
Приняты меры дисциплинарного воздействия, в том числе:	191
- выдано предписаний	44
- приостановлено действие Свидетельств сроком до 2-х месяцев	90
- прекращено действие Свидетельств	45
- выдано предупреждений	12



г.Казань, ул.Вагапова, д.3, 11.07.2016

Подрядчик: ООО «Авикон»

Вид работы: ремонт фасада

Нарушение техники безопасности: отсутствуют средства индивидуальной защиты (монтажные пояса, защитные каски). Направлены материалы в инспекцию труда для принятия мер административного воздействия.



г.Казань, Советская, д.3, 11.07.2016

Подрядчик: ООО «Татдевелопмент»

Вид работы: ремонт фасада

Нарушение техники безопасности: отсутствуют средства индивидуальной защиты (монтажные пояса, защитные каски). Направлены материалы в инспекцию труда для принятия мер административного воздействия.




Г.Казань, Советская, д.3, 11.07.2016

Подрядчик: ООО «Татдевелопмент»

Вид работы: ремонт фасада

Нарушение техники безопасности: строительные леса установлены с нарушениями
СНиП 12-03-2001. . Направлены материалы в инспекцию труда для принятия мер
административного воздействия.



Альметьевский муниципальный район,
г. Альметьевск, ул.Гафиатуллина, д. 33
Подрядчик: ООО «Гарант Строй»
Вид работы: ремонт фасада

Нарушение техники безопасности: строительные леса установлены с нарушениями
СНиП 12-03-2001. . Направлены материалы в инспекцию труда для принятия мер
административного воздействия.



Финансирование программы капитального ремонта МКД на 2016 г.

Объемы финансирования за счёт средств: (млн. руб.)				ВСЕГО
ГК - Фонд содействия реформированию ЖКХ	бюджета Республики Татарстан	местного бюджета	собственников помещений	
-	1 373,13	1 072,56	2 279,31	4 725,0



Капитальный ремонт многоквартирного дома по ул. Декабристов, д.154, г. Казань

До ремонта



После ремонта



Подрядная организация: ООО «Прогресс»
Сумма 15,9 млн.руб.

Вид работы: ХВС, Кан, ЭО, Подвал, РК, РФ, Подъезды, УПР



Капитальный ремонт многоквартирного дома по ул. Сыртланова, д.20 , г. Казань

До ремонта



После ремонта



Подрядная организация: ООО «Грас»

Сумма 17,9 млн.руб.

Вид работы: ЦО, ГВС, ХВС, Кан, ЭО, Подвал, РК, РФ, Подъезды,
Энергообследование



Информация о выполненных объемах работ по программе капремонта МКД 2016г.

11

	МО	Кол-во домов	Всего лимит (тыс.руб)	Кол-во домов, где начаты работы	% выполнения от Лимита	динамика за 2 недели
1	Альметьевский	25	224 261,42	25	50,04	14,54
2	Бавлинский	8	33 543,46	8	61,81	12,22
3	Новошешминский	3	4 336,65	3	62,03	21,19
4	Алексеевский	6	9 140,16	5	63,60	19,93
5	Лениногорский	12	101 656,43	12	65,01	11,12
6	г. Казань	158	1 489 428,62	140	65,39	5,14
7	Зеленодольский	35	232 509,40	35	65,62	7,82
8	г. Наб. Челны	150	1 164 030,58	146	67,31	5,67
9	Менделеевский	9	43 606,52	9	68,00	27,55
	Итого по РТ:	830	4 725 003,75	804	68,53	7,42
10	Нижнекамский	97	496 815,74	97	68,54	6,52
11	Бугульминский	70	191 545,03	69	69,54	11,53
12	К.-Устьинский	9	8 296,42	9	69,64	15,55
13	Елабужский	21	105 243,48	21	70,93	8,17
14	Кукморский	5	17 236,30	5	73,13	8,43



Информация о выполненных объемах работ по программе капремонта МКД 2016г.

12

	МО	Кол-во домов	Всего лимит (тыс.руб)	Кол-во домов, где начаты работы	% выполнения от Лимита	динамика за 2 недели
15	Сармановский	13	34 981,77	12	76,43	10,70
16	Аксубаевский	6	6 132,62	6	78,97	11,64
17	Азнакаевский	28	81 633,53	28	82,59	23,96
18	Черемшанский	5	2 338,09	5	82,68	7,23
19	Чистопольский	15	97 451,00	15	83,42	7,24
20	Спасский	6	6 604,07	6	83,65	1,43
21	Муслюмовский	5	6 529,38	4	83,79	15,29
22	Агрызский	10	25 156,05	10	85,56	6,41
23	Нурлатский	15	46 884,33	15	85,99	13,32
24	Высокогорский	12	28 542,73	12	87,09	16,69
25	Актанышский	2	8 322,34	2	87,77	0,00
26	Заинский	13	61 260,79	13	88,00	9,33
27	Лаишевский	8	18 738,86	8	88,71	7,58
28	Пестречинский	5	13 552,58	5	89,10	5,57
	Итого по РТ:	830	4 725 003,75	804	68,53	7,42

Информация о выполненных объемах работ по программе капремонта МКД 2016г.

	МО	Кол-во домов	Всего лимит (тыс.руб)	Кол-во домов, где начаты работы	% выполнения от Лимита	динамика за 2 недели
29	Мамадышский	10	15 914,92	10	89,75	6,13
30	Мензелинский	5	20 274,73	5	90,65	14,27
31	Тукаевский	8	26 726,58	8	91,88	4,07
32	Верхнеуслонский	3	5 074,42	3	93,41	4,16
33	Ютазинский	14	20 895,44	14	94,10	6,08
34	Арский	6	18 874,00	6	94,94	9,39
35	Балтасинский	2	4 194,08	2	95,73	0,00
36	Тетюшский	8	10 340,63	8	96,62	0,00
37	Тюлячинский	2	1 191,45	2	96,66	0,00
38	Буинский	11	20 742,91	11	97,09	0,00
39	Р.-Слободский	3	5 965,76	3	97,47	0,00
40	Сабинский	5	11 997,45	5	97,80	0,00
41	Апастовский	2	3 033,05	2	97,92	0,00
	Итого по РТ:	830	4 725 003,75	804	68,53	7,42



Информация о сдаче актов КС-2 по программе капремонта МКД 2016г.

№	МО	Всего лимит (тыс.руб)	Выполненные объемы работ в % (по данным МЖФ)	% принятых актов по форме КС-2 ГЖИ РТ от выполненного объема работ	% представленных актов по форме КС-2 в Фонд от выполненного объема работ
1	Агрызский	25 156,05	85,56	0,00	0,00
2	Актанышский	8 322,34	87,77	0,00	0,00
3	Альметьевский	224 261,42	50,04	0,00	0,00
4	Апастовский	3 033,05	97,92	0,00	0,00
5	Арский	18 874,00	94,94	0,00	0,00
6	Бавлинский	33 543,46	61,81	0,00	0,00
7	Балтасинский	4 194,08	95,73	61,53	0,00
8	Бугульминский	191 545,03	69,54	0,00	0,00
9	Верхнеуслонский	5 074,42	93,41	0,00	0,00
10	Высокогорский	28 542,73	87,09	0,00	0,00
11	г. Наб. Челны	1 164 030,58	67,31	2,98	0,00
12	Елабужский	105 243,48	70,93	0,00	0,00
13	К.-Устьинский	8 296,42	69,64	0,00	0,00
14	Кукморский	17 236,30	73,13	0,00	0,00
	Итого по РТ:	4 725 003,75	68,53	3,89	4,37



Информация о сдаче актов КС-2 по программе капремонта МКД 2016г.

15

№	МО	Всего лимит (тыс.руб)	Выполненные объемы работ в % (по данным МЖФ)	% принятых актов по форме КС-2 ГЖИ РТ от выполненного объема работ	% представленных актов по форме КС-2 в Фонд от выполненного объема работ
15	Лаишевский	18 738,86	88,71	0,70	0,00
16	Менделеевский	43 606,52	68,00	0,00	0,00
17	Мензелинский	20 274,73	90,65	0,00	0,00
18	Муслюмовский	6 529,38	83,79	0,00	0,00
19	Новошешминский	4 336,65	62,03	3,78	0,00
20	Нурлатский	46 884,33	85,99	0,00	0,00
21	Р.-Слободский	5 965,76	97,47	0,00	0,00
22	Сабинский	11 997,45	97,80	31,68	0,00
23	Сармановский	34 981,77	76,43	0,00	0,00
24	Спасский	6 604,07	83,65	0,00	0,00
25	Тукаевский	26 726,58	91,88	59,25	0,00
26	Тюлячинский	1 191,45	96,66	0,00	0,00
27	Черемшанский	2 338,09	82,68	0,00	0,00
28	Ютазинский	20 895,44	94,10	0,00	0,00
	Итого по РТ:	4 725 003,75	68,53	3,89	4,37



Информация о сдаче актов КС-2 по программе капремонта МКД 2016г.

	МО	Всего лимит (тыс.руб)	Выполненные объемы работ в % (по данным МЖФ)	% принятых актов по форме КС-2 ГЖИ РТ от выполненного объема работ	% представленных актов по форме КС-2 в Фонд от выполненного объема работ
29	г. Казань	1 489 428,62	65,39	3,17	1,91
	Итого по РТ:	4 725 003,75	68,53	3,89	4,37
30	Нижнекамский	496 815,74	68,34	1,76	4,49
31	Зеленодольский	232 509,40	65,62	6,49	6,49
32	Пестречинский	13 552,58	89,10	21,45	11,46
33	Лениногорский	101 656,43	65,01	0,00	20,35
34	Чистопольский	97 451,00	83,42	0,00	21,53
35	Азнакаевский	81 633,53	82,59	0,00	32,40
36	Заинский	61 260,79	88,00	36,06	33,16
37	Алексеевский	9 140,16	63,60	35,05	35,05
38	Буинский	20 742,91	97,09	22,10	55,09
39	Мамадышский	15 914,92	89,75	0,00	59,06
40	Тетюшский	10 340,63	96,62	65,05	71,97
41	Аксубаевский	6 132,62	78,97	0,00	78,98



МО, по которым **отставание более чем на 20%** от графиков производства работ

№	МО	Кол-во домов	Вид работ
1	Азнакаевский	3	Ремонт крыши, фасада, ХВС
2	Алексеевский	1	Ремонт крыши
3	Бугульминский	3	Ремонт крыши, фасада, теплоснабжение
4	Казань	4	Ремонт крыши, фасада, подъездов
5	Наб.Челны	20	Ремонт крыши, фасада, подъездов, ГВС, ХВС, водоотведение, электроснабжение, УПР
6	Зеленодольский	9	Ремонт крыши, фасада, подъездов, подвальных помещений, фундамента, ХВС, ГВС, электроснабжение
7	Мензелинский	1	Ремонт фасада
8	Муслюмовский	2	Ремонт фасада
9	Спасский	1	Ремонт фасада
	Итого:	43	



МО, по которым перечислено **менее 50%** средства Бюджета МО на счет Фонда

	МО	Всего лимит (тыс.руб)	Перечислено (тыс.руб)	%
1	Алексеевский	1 923,00	600,00	31,20
2	Альметьевский	83 147,00	40 673,75	48,92
3	г. Казань	290 887,00	87 266,10	30,00
4	Муслюмовский	1 915,00	766,00	40,00
5	Тукаевский	6 719,00	2 015,70	30,00
	Итого по РТ	1 072 561,00	657 464,77	61,30



Программа по капитальному ремонту школ на 2016 год

Наименование Программы, разработчик	Показатель	Стоимость, млн. рублей без ПИР	Наличие ПИР (ПСД), стоимость, млн. рублей
Капремонт школ, Мин-во образования и науки РТ	95 школ (80 общеобраз., 15 корп.) 53 ДОО	РТ 1 899,76 624,61	РТ 90,3

Утверждено РКМ РТ № 2256-р от 09.10.2015
(с изм. от 11.11.2015 № 2538-р, от 11.02.2016 № 194-р)



Капитальный ремонт школ на 2016 г.

20

№	МО РТ	Лимит тыс. рублей	Факт освоения СМР, %	Динамика за 2 недели	Принято КС-2, % от лимита
1	Камско-Устьинский	19 294,3	60,0	6,0	64,0
2	Чистопольский	38 368,8	72,2	20,5	63,8
3	Атнинский	23 880,8	72,7	8,2	44,8
4	Сабинский	28 531,6	84,6	11,7	73,3
5	Кукморский	51 043,7	84,6	13,9	56,0
6	Мензелинский	8 400,0	85,2	5,4	78,8
7	Нурлатский	15 189,1	85,7	11,6	66,4
8	Елабужский	41 742,0	87,8	4,7	85,5
9	г. Казань	417 165,6	88,6	5,1	58,3
10	Азнакаевский	30 188,8	90,4	14,8	82,2
	Итого по РТ	1 482 550,9	92,5	3,8	73,9
11	Альметьевский	52 034,8	95,6	3,4	87,7
12	Бавлинский	21 494,4	98,0	4,7	93,7
13	г. Наб. Челны	310 059,3	98,6	0,7	79,3
14	Тукаевский	31 212,1	98,7	3,8	88,3



Капитальный ремонт школ на 2016 г.

№	МО РТ	Лимит тыс. рублей	Факт освоения СМР, %	Динамика за 2 недели	Принято КС-2% от лимита
	Итого по РТ	1 482 550,9	92,5	3,8	73,9
15	Тюлячинский	16 330,4	98,8	0,0	74,4
16	Актанышский	31 437,2	99,5	0,7	97,4
17	Нижнекамский	43 968,0	99,8	0,2	77,8
18	Черемшанский	13 150,4	99,9	0,4	85,9
19	Алькеевский	21 255,0	100,0	0,0	83,1
20	Арский	58 098,4	100,0	0,0	79,5
21	Бугульминский	62 234,3	100,0	6,4	80,6
22	Буинский	7 259,0	100,0	0,0	92,1
23	Дрожжановский	26 440,0	100,0	2,2	68,5
24	Лаишевский	13 888,0	100,0	0,0	97,2
25	Мамадышский	62 249,6	100,0	0,0	101,0
26	Сармановский	19 806,8	100,0	0,0	88,7
27	Тетюшский	12 687,2	100,0	0,0	99,5
28	Ютазинский	5 141,5	100,0	0,0	92,7

Капитальный ремонт МБОУ «Большенуркеевская СОШ», Сармановский МР

После ремонта



Субподрядчик: ООО «ГостСтрой»
Сумма работ (бюджет РТ): 19,81 млн. рублей.



Капитальный ремонт коррекционных школ на 2016 г.

23

№	МО РТ	Лимит тыс. рублей	Факт освоения СМР, %	Динами- ка за 2 недели	Принято КС-2% от лимита
1	Азнакаевский, ГБС(К)ОУ "Актюбинская специальная (коррекционная) общеобразовательная школа-интернат VIII вида"	18 706,4	46,1	5,4	52,4
2	Альметьевский, ГБС(К)ОУ "Русско-Акташская специальная (коррекционная) общеобразовательная школа-интернат VIII вида"	30 832,0	52,3	4,3	47,2
3	Чистопольский, ГБС(К)ОУ "Чистопольская специальная (коррекционная) общеобразовательная школа № 10 VIII вида"	12 596,0	68,8	17,0	0,0
	Итого по РТ	404 207,3	90,9	1,9	74,8
4	Альметьевский, Государственное оздоровительное образовательное учреждение санаторного типа для детей, нуждающихся в длительном лечении "Новокашировская санаторная школа-интернат"	23 184,0	91,4	3,5	92,0
5	Спасский, ГБС(К)ОУ "Болгарская специальная (коррекционная) общеобразовательная школа-интернат VIII вида"	42 616,0	93,9	6,1	20,4



Капитальный ремонт коррекционных школ на 2016 г.

24

№	МО РТ	Лимит тыс. рублей	Факт освоения СМР, %	Динамика за 2 недели	Принято КС-2 % от лимита
6	Спасский район, МБДОУ «Детский сад «Солнышко»	9 654,3	84,0	9,0	83,6
7	Сабинский район, МБДОУ "Шеморданский детский сад №1 "Экият"	10 531,0	86,3	8,4	45,2
8	Азнакаевский район, МБДОУ «Детский сад присмотра и оздоровления № 6 «Звездочка»	17 509,5	87,0	2,0	33,3
9	Бавлинский район, МБДОУ "Детский сад №12 комбинированного вида"	20 735,1	87,2	11,9	84,0
10	г.Казань, МБДОУ "Детский сад № 243"	33 000,0	87,4	8,5	40,8
11	Зеленодольский, МБДОУ №21 «Незабудка»	21 786,4	89,0	2,0	55,2
12	Алькеевский, с.Базарные Матаки, МБДОУ "Детский сад "Березка" ул.Школьная,11	24 570,7	90,0	7,0	41,4
13	Лениногорский, МБДОУ "Детский сад №24 г.Лениногорска"	9 473,0	90,0	10,0	60,3
14	Новошешминский район, МБДОУ "Просто-Челнинский д/сад "Кояшкой"	4 014,0	91,0	24,8	66,7
15	Аксубаевский район, МБДОУ "Детский сад "Лейсан"	8 019,0	91,6	12,3	38,0



Капитальный ремонт коррекционных школ на 2016 г.

25

№	МО РТ	Лимит тыс. рублей	Факт освоения СМР, %	Динами- ка за 2 недели	Принято КС-2% от лимита
	Итого по РТ	404 207,3	90,9	1,9	74,8
11	Заинский, ГБС(К)ОУ "Заинская специальная (коррекционная) общеобразовательная школа VIII вида"	12 672,0	100,0	0,0	95,4
12	Мамадышский, ГБС(К)ОУ "Мамадышская специальная (коррекционная) общеобразовательная школа-интернат VIII вида"	16 495,2	100,0	0,0	99,5
13	Муслюмовский, ГБС(К)ОУ "Нижнетабынская специальная (коррекционная) общеобразовательная школа-интернат" (Учебный корпус)	25 407,2	100,0	1,0	95,5
14	Нижнекамский, ГБС(К)ОУ "Нижнекамская специальная (коррекционная) общеобразовательная школа-интернат I-II вида"	20 080,0	100,0	0,0	99,5
15	Нижнекамский, ГБС(К)ОУ "Нижнекамская специальная (коррекционная) общеобразовательная школа-интернат № 23 VIII вида"	62 685,0	100,0	0,0	98,1



Капитальный ремонт ДОО на 2016 г.

26

№	МО РТ	Лимит тыс. рублей	Факт освоения СМР, %	Динамика за 2 недели	Принято КС-2% от лимита
	Итого по РТ	624 605,8	90,4	6,9	60,8
1	Высокогорский, МБДОУ "Высокогорский детский сад "Подсолнушек"	6 429,6	38,0	29,5	0,0
2	Алексеевский, МБДОУ "Биллярский детский сад "17 "Сказка"	8 000,0	45,0	13,0	10,3
3	Алексеевский, МБДОУ "Алексеевский детский сад №5 "Солнышко"	10 340,0	60,0	14,0	29,7
4	Лениногорский, МБДОУ «Детский сад комбинированного вида №18 г.Лениногорска»	7 410,0	60,0	20,0	48,8
5	Сабинский, МБДОУ "Детский сад №2 "Эллуки"	13 970,6	60,0	32,8	0,0
6	г.Казань, МБДОУ "Детский сад комбинированного вида № 223"	18 000,0	71,8	0,0	46,5
7	Аксубаевский, МБДОУ "Детский сад общеразвивающего вида "Буратино"	9 920,7	78,4	9,2	36,8
8	г.Казань, МБДОУ "Детский сад № 332 комбинированного вида	36 500,0	82,0	10,0	66,0
9	Высокогорский, МБДОУ "Чепчуговский детский сад "Ромашка"	8 038,8	83,2	2,2	18,5



Капитальный ремонт ДОО на 2016 г.

27

№	МО РТ	Лимит тыс. рублей	Факт освоения СМР, %	Динамика за 2 недели	Принято КС-2% от лимита
10	Спасский, МБДОУ «Детский сад «Солнышко»	9 654,3	84,0	9,0	83,6
11	Сабинский, МБДОУ "Шеморданский детский сад №1 "Экият"	10 531,0	86,3	8,4	45,2
12	Азнакаевский, МБДОУ «Детский сад присмотра и оздоровления № 6 «Звездочка»	17 509,5	87,0	2,0	33,3
13	Бавлинский, МБДОУ "Детский сад №12 комбинированного вида"	20 735,1	87,2	11,9	84,0
14	г.Казань, МБДОУ "Детский сад № 243"	33 000,0	87,4	8,5	40,8
15	Зеленодольский район, МБДОУ №21 «Незабудка»	21 786,4	89,0	2,0	55,2
	Итого по РТ	624 605,8	90,4	6,9	60,8
16	Алькеевский, с.Базарные Матаки, МБДОУ "Детский сад "Березка" ул.Школьная, 11	24 570,7	90,0	7,0	41,4
17	Лениногорский, МБДОУ "Детский сад №24 г.Лениногорска"	9 473,0	90,0	10,0	60,3
18	Новошешминский, МБДОУ "Просто-Челнинский д/сад "Кояшкай"	4 014,0	91,0	24,8	66,7
19	Аксубаевский, МБДОУ "Детский сад "Лейсан"	8 019,0	91,6	12,3	38,0



Капитальный ремонт ДОО на 2016 г.

№	МО РТ	Лимит тыс. рублей	Факт освоения СМР, %	Динами- ка за 2 недели	Принято КС-2% от лимита
	Итого по РТ	624 605,8	90,4	6,9	60,8
20	Нижнекамский, МБДОУ "Детский сад общеразвивающего вида №3"	15 100,0	91,7	7,7	82,8
21	Балтасинский, МБДОУ "Карелинский детский сад общеразвивающего вида"	9 341,1	92,0	2,0	73,5
22	Высокогорский, МБДОУ «Шапшинский детский сад «Аленушка»	5 024,7	92,5	6,9	0,0
23	Новошешминский, МБДОУ "Ерыклинский д/сад "Йолдыз"	3 006,0	93,5	33,9	53,6
24	Муслюмовский, МБДОУ "Муслюмовский детский сад общеразвивающего вида "Кояшкой"	18 566,9	95,0	5,0	85,5
25	Зеленодольский, МБДОУ №2 «Рябинушка»	6 116,0	96,0	0,0	48,2
26	Нижнекамский, МБДОУ "Детский сад общеразвивающего вида №44"	35 037,1	97,2	12,4	0,0
27	Актанышский, МБДОУ "Детский сад общеразвивающего вида №2	9 140,4	98,6	2,5	54,7
28	Зеленодольский, МБДОУ №4 «Солнышко»	15 566,4	99,0	2,0	80,9



Капитальный ремонт ДОО на 2016 г.

29

№	МО РТ	Лимит тыс. рублей	Факт освоения СМР, %	Динами- ка за 2 недели	Принято КС-2% от лимита
	Итого по РТ	624 605,8	90,4	6,9	60,8
29	Лаишевский, МБДОУ «Габишевский детский сад «Одуванчик»	12 602,8	99,0	0,0	60,6
30	Черемшанский, МБДОУ «Черемшанский детский сад №1 «Ромашка»	13 791,8	99,7	32,9	87,2
31	Агрызский, МБДОУ «Детский сад «Теремок»	7 424,1	100,0	0,0	99,5
32	Апастовский, МБДОУ "Апастовский детский сад общеразвивающего вида «Солнышко»	12 087,0	100,0	0,0	98,3
33	Апастовский, МБДОУ «Апастовский детский сад общеразвивающего вида «Радуга»	9 839,7	100,0	0,0	99,5
34	Балтасинский, МБДОУ «Балтасинский детский сад № 1»	8 640,2	100,0	5,0	77,6
35	Буинский, МБДОУ "Детский сад общеразвивающего вида «Аленушка»	12 733,2	100,0	2,0	95,1
36	Буинский, МБДОУ «Детский сад общеразвивающего вида «Сказка»	10 500,3	100,0	0,0	99,5
37	Буинский, МБДОУ «Детский сад общеразвивающего вида «Теремок»	6 240,6	100,0	2,0	0,0



Капитальный ремонт ДОО на 2016 г.

30

№	МО РТ	Лимит тыс. рублей	Факт освоения СМР, %	Динамика за 2 недели	Принято КС-2% от лимита
	Итого по РТ	624 605,8	90,4	6,9	60,8
38	Верхнеуслонский, МБДОУ «Макуловский детский сад»	5 661,0	100,0	1,0	64,9
39	Заинский, МБДОУ «Детский сад «Дюймовочка» общеразвивающего вида»	7 535,0	100,0	0,0	99,5
40	Заинский, МБДОУ «Детский сад «Лесная сказка» общеразвивающего вида»	7 513,0	100,0	5,0	45,8
41	Кайбицкий, МБДОУ "Большеустьбердинский детский сад "Карлыгач"	3 873,7	100,0	15,0	77,5
42	Лаишевский, МБДОУ "Детский сад "Солнышко"	5 279,4	100,0	0,0	97,9
43	Лениногорский, МБДОУ "Детский сад №11 г.Лениногорска"	11 205,0	100,0	0,0	96,1
44	Лениногорский, МБДОУ «Детский сад №2 г. Лениногорска»	7 500,0	100,0	0,0	99,5
45	Менделеевский, МБДОУ "Детский сад №8 "Сандугачым"	9 540,0	100,0	0,0	98,1
46	Мензелинский, МБДОУ "Кузембетьевский детский сад "Березка"	9 500,0	100,0	0,4	99,5



Капитальный ремонт ДОО на 2016 г.

№	МО РТ	Лимит тыс. рублей	Факт освоения СМР, %	Динами- ка за 2 недели	Принято КС-2% от лимита
	Итого по РТ	624 605,8	90,4	6,9	60,8
47	Муслюмовский, МБДОУ "Старокарамалинский детский сад "Кояшкай"	2 799,9	100,0	0,0	99,5
48	Пестречинский, МБДОУ "Пестречинский детский сад №1 "Колокольчик"	10 375,2	100,0	0,0	57,9
49	Пестречинский, МБДОУ "Пестречинский детский сад №3 «Солнышко»	9 945,9	100,0	0,0	99,5
50	Рыбно-Слободский, МБДОУ "Рыбно-Слободский детский сад «Березка»	9 781,2	100,0	5,0	58,0
51	Сармановский, МБДОУ "Сармановский детский сад №1"	9 848,7	100,0	1,0	66,4
52	Тетюшский, МБДОУ "Детский сад "Рябинушка"	16 065,0	100,0	0,0	99,5
53	Ютазинский, МБДОУ "Детский сад №42 комбинированного вида	9 522,0	100,0	0,0	99,5

Капитальный ремонт МБДОУ «Сармановский детский сад №1», Сармановский МР

После ремонта



Субподрядчик: ИП «Вагизов»
Сумма работ (бюджет РТ): 9,85 млн. рублей.



Капитальный ремонт ДОЛ по объектам на 2016 г.

Наименование Программы, разработчик	Показатель	Стоимость, млн. Рублей	Наличие ПИР (ПСД), стоимость, млн. рублей
Капитальный ремонт детских оздоровительных лагерей, Министерство по делам молодежи, спорту и туризму РТ	9 – капремонт 2 – строительство 1 – реконструкция	96,500 РТ: - 51,100 - 25,000 - 15,400 Нераспределенный лимит - 5,000	3,500 РТ: - 1,500 - 2,000

Утверждено РКМ РТ № 2083-р от 18.09.2015
(с изм. от 17.12.2015 № 2942-р)



Капитальный ремонт ДОЛ по объектам на 2016 г.

№	МО РТ	Лимит тыс. рублей	Принято КС-2 % от лимита	Динамика за 2 недели
1	Тетюшский, «ДОЛ «Чайка»	6 000,0	64,9	0,0
2	Чистопольский, Летний оздоровительный лагерь «Солнышко»	3 500,0	93,2	0,0
	Итого по РТ	51 100,0	95,0	0,0
3	Кукморский, МБУ «ДОЛ «Сосенка»	4 000,0	100,0	0,0
4	Спасский, ДОЛ «Болгар»	4 600,0	100,0	0,0
5	Алькеевский, ДОЛ «Дубки»	5 000,0	100,0	0,0
6	Альметьевский, МБУ Оздоровительный комплекс «Березка»	5 000,0	100,0	0,0
7	Муслюмовский, Стационарно-оздоровительный лагерь «Лесная страна»	5 000,0	100,0	0,0
8	Елабужский, ДОЛ «Лесная сказка»	8 000,0	100,0	0,0
9	Зеленодольский, ДОЛ «Пионер»	10 000,0	100,0	0,0



Капитальный ремонт ресурсных центров на 2016 г.

35

№	МО РТ	Лимит тыс. рублей	Факт освоения СМР, %	Динамика за 2 недели	Принято КС-2 % от лимита
1	г. Казань, ГБПОУ "Казанский техникум информационных технологий и связи"	145 259,5	48,0	18,0	17,2
2	г. Казань, ГАПОУ "Казанский торгово-экономический техникум"	71 754,9	69,0	4,0	53,6
	Итого по РТ	671 158,5	73,0	10,6	41,9
3	г. Казань, ГАОПОУ "Казанский строительный колледж"	95 740,0	75,0	15,0	11,9
4	г. Наб. Челны, ГБПОУ "Технический колледж им.В.Д.Поташова"	94 125,1	75,0	7,0	40,9
5	Буинский, ГБПОУ "Буинский ветеринарный техникум"	56 325,4	78,0	8,0	48,7
6	Атнинский, ГБПОУ "Атнинский сельскохозяйственный техникум им.Г.Тукая"	77 063,0	87,0	5,0	51,5
7	Актанышский, ГАПОУ "Актанышский технологический техникум"	90 150,2	90,0	5,0	80,7
8	г. Наб. Челны, ГАОУВО "Набережночелнинский государственный торгово-технологический институт"	40 740,4	92,0	20,0	67,9



Капитальный ремонт сельских клубов на 2016 г.

36

№	МО РТ	Лимит тыс. рублей	Факт освоения СМР, %	Динамика за 2 недели	Принято КС-2% от лимита
1	Алькеевский, Салманский СДК	10 146,9	72,0	5,0	32,0
2	Азнакаевский, Чалпинский СДК	11 184,3	90,0	0,0	69,1
3	Спасский, Никольский СДК	8 710,3	90,0	11,0	60,8
4	Рыбно-Слободский, Кутлу-Букашский СДК	5 968,2	92,0	12,0	44,0
5	Арский, Ташкичинский СДК	3 728,5	95,0	12,0	34,2
6	Менделеевский, Бизякинский СДК	14 612,3	95,0	4,0	60,5
7	Альметьевский, Клементейкинский СДК	4 862,0	97,0	0,0	71,8
	Итого по РТ	329 148,3	98,0	2,0	85,7
8	Алексеевский, Подлесношенталинский СДК	3 568,4	98,0	5,0	99,0
9	Бавлинский, Поповский СДК	8 392,4	98,0	3,0	53,7
10	Муслюмовский, Амикеевский СДК	6 028,6	98,0	3,0	103,1
11	Сабинский, Старо-Икшурминский СДК	7 405,9	98,0	2,0	64,4
12	Тюлячинский, Шадкинский СДК	7 256,9	98,0	3,0	64,9
13	Сармановский, Муртыш-Тамакский СДК	8 255,7	99,0	1,0	99,5
14	Тукаевский, Князевский СДК	11 319,0	99,0	0,0	90,6
15	Агрызский, Терсинский СДК	8 543,7	100,0	0,0	101,9



Капитальный ремонт сельских клубов на 2016 г.

37

№	МО РТ	Лимит тыс. рублей	Факт освоения СМР, %	Динамика за 2 недели	Принято КС-2% от лимита
	Итого по РТ	329 148,3	98,0	2,0	85,7
16	Аксубавеский, Старосаврушский СДК	4 819,4	100,0	0,0	97,6
17	Актанышский, Старосафаровский СДК	11 432,3	100,0	3,0	99,5
18	Апастовский, Большекокузовский СДК	4 577,5	100,0	0,0	99,5
19	Атнинский, Кунгерский СДК	14 160,7	100,0	1,0	82,7
20	Балтасинский, Нуринерский СДК	11 998,3	100,0	0,0	99,5
21	Бугульминский, Прогресский СДК	4 328,2	100,0	0,0	99,5
22	Буинский, Обособленное структурное подразделение №31 (Каменnobродский СДК) муниципального бюджетного учреждения "Районный Дом культуры"	4 732,6	100,0	0,0	97,6
23	Верхнеуслонский, Макуловский СДК	3 734,3	100,0	0,0	99,5
24	Высокогорский, Озерный СДК	2 509,3	100,0	0,0	97,6
25	Дрожжановский, Старошаймурзинский СДК	4 800,2	100,0	0,0	78,4
26	Елабужский, Костенеевский СДК	20 440,4	100,0	0,0	101,1
27	Заинский, Кадыровский СДК	10 970,9	100,0	0,0	99,6
28	Зеленодольский, Большеключинский СДК	9 742,5	100,0	0,0	99,5
29	Кайбицкий, Большеподберезьинский СДК	9 005,8	100,0	0,0	99,5



Капитальный ремонт сельских клубов на 2016 г.

38

№	МО РТ	Лимит тыс. рублей	Факт освоения СМР, %	Динамика за 2 недели	Принято КС-2 тыс. рублей
	Итого по РТ	329 148,3	98,0	2,0	85,7
30	Камско-Устьинский район, Теньковский СДК	9 364,7	100,0	1,0	80,0
31	Кукморский район, Нижне-Искубашский СДК	7 208,5	100,0	0,0	78,9
32	Лаишевский район, Татарско-Янтыкский СДК	5 600,9	100,0	0,0	95,2
33	Лениногорский район, Сугушлинский СДК	2 691,6	100,0	0,0	104,5
34	Мамадышский район, Нижне-Ошминский СДК	11 117,4	100,0	0,0	99,5
35	Мензелинский район, Подгорнобайларский СДК	6 483,4	100,0	0,0	102,0
36	Нижнекамский район, Верхне-Челнинский СДК и библиотека	12 295,5	100,0	0,0	98,7
37	Новошешминский район, Утяшкинский СК	2 871,6	100,0	0,0	99,5
38	Нурлатский район, Старчелнинский СДК	8 342,8	100,0	0,0	85,0
39	Пестречинский район, Кряш-Сердинский СДК	4 296,6	100,0	0,0	60,3
40	Тетюшский район, Тоншерминский СДК	6 810,6	100,0	0,0	99,1
41	Черемшанский район, Карамышевский СДК	5 476,7	100,0	0,0	99,5
42	Чистопольский район, Лучовский СДК	7 213,0	100,0	7,0	101,3
43	Ютазинский район, Старо-Уруссинский СДК	2 139,8	100,0	0,0	99,5



Капитальный ремонт подростковых клубов на 2016 г.

39

№	МО РТ	Лимит тыс. рублей	Факт освоения СМР, %	Динамика за 2 недели	Принято КС-2 тыс. рублей
1	г.Казань, подростковый клуб «Лидер»	17 100,0	52,0	0,0	39,53
	Итого по РТ	93 500,0	92,0	1,7	77,74
2	Альметьевский, подростковый клуб «Альметьевские моржата»	3 750,0	99,5	100,0	0,0
3	Альметьевский, подростковый клуб «Луч»	1 750,0	99,5	100,0	0,0
4	Альметьевский, подростковый клуб «Радуга»	2 250,0	99,5	100,0	0,0
5	Альметьевский, подростковый клуб «Товарищ»	1 750,0	99,5	100,0	0,0
6	Бугульминский, подростково-молодежный клуб «Миллениум»	4 300,0	92,6	100,0	0,0
7	Верхнеуслонский, МБУ «Подростково-молодежный клуб»	2 700,0	58,9	100,0	0,0
8	Заинский, подростковое молодежное объединение «Крылатый барс»	3 500,0	99,5	100,0	0,0
9	Зеленодольский, подростковый клуб «Искра»	2 200,0	45,1	100,0	0,0
10	Зеленодольский, подростковый клуб «Метеор»	4 300,0	98,9	100,0	0,0
11	Кукморский, Подростковый клуб «Ялкын»	3 300,0	90,5	100,0	0,0
12	Менделеевский, Подростково-молодежный клуб «Сатори»	2 800,0	96,2	100,0	0,0



Капитальный ремонт подростковых клубов на 2016 г.

40

№	МО РТ	Лимит тыс. рублей	Факт освоения СМР, %	Динамика за 2 недели	Принято КС-2 тыс. рублей
	Итого по РТ	93 500,0	92,0	1,7	77,74
13	Нижнекамский, подростковый клуб «Радуга»	2 350,0	100,0	0,0	99,5
14	Нижнекамский, подростковый клуб «Феникс»	2 450,0	100,0	0,0	99,5
15	Нижнекамский, подростковый клуб «Ялкын»	5 000,0	100,0	0,0	83,9
16	Новошешминский, подростковый клуб «Ажаган»	2 300,0	100,0	0,0	86,5
17	Чистопольский, подростковый клуб «Фортуна»,	700,0	100,0	0,0	74,4
18	Чистопольский, подростковый клуб «Юный техник»,	700,0	100,0	0,0	73,7
19	г.Казань, подростковый клуб «Иволга»	1 750,0	100,0	0,0	97,9
20	г.Казань, подростковый клуб «Лимонад»	15 050,0	100,0	3,0	67,9
21	г.Казань, подростковый клуб «Юность»	4 100,0	100,0	0,0	93,4
22	г.Наб. Челны, Подростковый клуб «Факел»	1 700,0	100,0	0,0	93,2
23	г.Наб.Челны, подростковый клуб «Бригантина»	1 700,0	100,0	0,0	92,6
24	г.Наб. Челны, подростковый клуб «Буревестник»	1 300,0	100,0	0,0	99,5
25	г.Наб.Челны, подростковый клуб «Гамма»	1 300,0	100,0	0,0	99,5
26	г.Наб. Челны, подростковый клуб «Спутник»	1 700,0	100,0	0,0	92,3
27	г.Наб. Челны, подростковый клуб «Эверест»	1 700,0	100,0	0,0	83,6



Капитальный ремонт зданий советов поселений МО РТ в 2016 году

41

№	МО РТ	Лимит тыс. рублей	Факт освоения СМР, %	Динамика за 2 недели	Принято КС-2 тыс. рублей
1	Алексеевский, с. Войкино, ул.Викторова, д.12	946,3	35,0	14,0	11,4
2	Елабужский, с. Старый Куклюк, ул.Садовая, д.1а	1 661,0	52,0	10,0	0,0
3	Алексеевский, с. Левашево, ул.Советская, д.8а	1 348,2	60,0	19,0	0,0
4	Атнинский, с. Большая Атня, ул. Советская, д.1	1 158,8	83,0	0,0	27,0
5	Бугульминский, п. Подгорный, ул.Советская, д.1-2	1 555,4	83,0	8,0	59,9
6	Азнакаевский, с. Какре-Елга, ул.Советская, д.22	1 035,0	85,0	5,0	0,0
7	Высокогорский, с. Дубъязы, ул.Ленина, д.28	843,6	85,0	15,0	0,0
8	Менделеевский, д. Мунайка, ул.Ленина, д.54	1 333,6	86,0	6,0	82,9
9	Пестречинский, с. Кощаково, ул.Космонавтов,д.13	2 251,3	92,0	12,0	0,0
10	Актанышский, с. Старое Курмашево, ул.Центральная, д.29	2 042,6	95,0	10,0	17,9
	Итого по РТ	94 975,2	96,5	2,1	60,6
11	Альметьевский, с. Клементейкино, ул.Советская, д.91/2	1 098,2	98,0	0,0	78,9
12	Альметьевский, с. Маметьево, ул.Советская, д.1	888,1	98,0	0,0	40,3
13	Тетюшский, с. Большие Атряси, ул.Гумара,д.66	1 608,5	98,0	13,0	63,6
14	Азнакаевский, с.Чалпы, ул.Центральная, д.39	1 070,8	99,0	0,0	0,0
15	Лаишевский, с. Ташкирмень, ул.Мира,д.40	2 251,3	99,0	0,0	85,3
16	Мензелинский, с. Бикбулово, ул.Ленина, д.54	1 255,1	99,0	0,0	63,7



Капитальный ремонт зданий советов поселений МО РТ в 2016 году

42

№	МО РТ	Лимит тыс. рублей	Факт освоения СМР, %	Динамика за 2 недели	Принято КС-2 тыс. рублей
	Итого по РТ	94 975,2	96,5	2,1	60,6
17	Агрызский, с. Иж-Бобья, ул.Центральная, д.41	1 629,1	100,0	0,0	98,7
18	Агрызский, с. Кудашево, ул. Тукая, д.30	591,4	100,0	0,0	99,4
19	Аксубаевский, с. Старое Ибрайкино, ул.Кооперативная, д.2	624,2	100,0	0,0	81,0
20	Аксубаевский, с. Сунчелеево, ул.Ленина, д.80	1 432,7	100,0	4,0	27,9
21	Алькеевский, с. Базарные Матаки, ул.крайнова, д.94	1 283,8	100,0	0,0	0,0
22	Алькеевский, с. Нижнее Алькеевое, ул.Советская, д.55	971,7	100,0	0,0	0,0
23	Апастовский, ул.Октябрьская, д.56	2 067,7	100,0	0,0	99,3
24	Арский, с. Янга-Сала, ул.Центральная, д.18	1 660,6	100,0	0,0	99,5
25	Арский, с.Нижние Метески, ул.Тукая, д.2	685,3	100,0	0,0	99,5
26	Атнинский, с. Кубянское, ул.Х.Такташа, д.1	1 155,8	100,0	0,0	60,3
27	Бавлинский, с. Новые Чути, ул.Тукая, д.65	965,7	100,0	0,0	99,5
28	Бавлинский, с.Алексеевка, ул.Советская, д.51	1 082,4	100,0	0,0	71,4
29	Балтасинский, д. Бурнак, ул.Татарстана, д.4	1 169,0	100,0	2,0	97,2
30	Балтасинский, с. Ципья, ул.Ленина, д.10	1 136,4	100,0	0,0	99,5
31	Бугульминский, п. Березовка, ул.Центральная, д.3А	751,7	100,0	0,0	99,5
32	Буинский район, с. Исаковское, ул.Школьная, д.27	1 105,4	100,0	0,0	0,0



Капитальный ремонт зданий советов поселений МО РТ в 2016 году

43

№	МО РТ	Лимит тыс. рублей	Факт освоения СМР, %	Динами- ка за 2 недели	Принято КС-2 тыс. рублей
	Итого по РТ	94 975,2	96,5	2,1	60,6
33	Буинский, с. Мещеряковское, ул.М.Джалиля, д.107	1 115,4	100,0	0,0	0,0
34	Верхнеуслонский, д.им. М.Вахитова, ул.Центральная, д.28	1 414,3	100,0	0,0	90,3
35	Верхнеуслонский, с. Печищи, ул.Декабристов, д.35а	1 616,1	100,0	0,0	87,2
36	Высокогорский, пос.ж.-д. разъезда Куркачи, ул.Гагарина,д.7	1 576,8	100,0	10,0	0,0
37	Дрожжановский, с. Нижнее Чекурское, ул.Дорожная, д.10	1 070,3	100,0	0,0	90,9
38	Дрожжановский, с. Старые Какерли, ул.Советская, д.51	1 255,1	100,0	0,0	69,4
39	Заинский, с. Нижнее Бишево, ул.Центральная, д.46	974,8	100,0	0,0	99,5
40	Заинский, с.Верхние Шипки, ул.Молодежная, д.1	1 012,8	100,0	0,0	99,5
41	Зеленодольский, с. Мамадыш-Акилово, ул.Ленина,д.50	1 396,5	100,0	1,0	0,0
42	Зеленодольский, с. Большие Яки, ул.Школьная, д.1	777,6	100,0	0,0	0,0
43	Кайбицкий, с. Большое Подберезье, пл.Свободы,д.31	397,3	100,0	0,0	99,5
44	Кайбицкий, с. Ульяновково, ул.Школьная, д.39	1 975,1	100,0	0,0	99,5
45	Камско-Устьинский, с. Уразлино, ул.Мира, д.7	2 251,3	100,0	0,0	84,4
46	Кукморский, с. Байлянгарское, ул.Советская,д.6	1 420,3	100,0	0,0	80,4
47	Кукморский, с. Большой Сардек, ул.Центральная, д.141	837,8	100,0	0,0	82,6
48	Лениногорский, пос. Новочершилинский, ул.Заречная, д.25	1 378,9	100,0	0,0	80,2



Капитальный ремонт зданий советов поселений МО РТ в 2016 году

44

№	МО РТ	Лимит тыс. рублей	Факт освоения СМР, %	Динамика за 2 недели	Принято КС-2 тыс. рублей
	Итого по РТ	94 975,2	96,5	2,1	60,6
49	Лениногорский, с. Нижние Чершилы, ул.Центральная, д.105	1 112,0	100,0	0,0	123,4
50	Мамадышский, п. Зверсовхоза, ул. Ленина, д.5	1 510,7	100,0	0,0	99,5
51	Мамадышский, с.Усалин, ул.Первомайская, д.4	694,8	100,0	0,0	94,0
52	Менделеевский, с. Ижевка, ул.Советская, д.25	857,2	100,0	0,0	96,6
53	Мензелинский, с. Новый Мелькен, ул.Школьная, д.17А	250,5	100,0	0,0	58,9
54	Муслюмовский, с. Муслюмово, ул.Пушкина, д.43	2 150,0	100,0	0,0	99,5
55	Нижнекамский, д. Благодатная, ул.Мира, д.64	800,0	100,0	6,0	37,5
56	Нижнекамский, с. Верхняя Уратьма, ул.Молодежная, д.4	1 333,3	100,0	1,0	34,8
57	Новошешминский, с. Татарское Утяшкино, ул.Центральная, д.10	966,5	100,0	0,0	99,5
58	Новошешминский, с. Чувашская Чебоксарка, ул.Чапаева, д.3Б	524,4	100,0	0,0	0,0
59	Нурлатский, с. Егоркино, ул.Центральная, д.31	1 035,4	100,0	3,0	53,9
60	Нурлатский, с. Тимерлек, ул.Центральная, д.14	1 282,7	100,0	0,0	69,7
61	Рыбно-Слободский, пгт.Рыбная слобода, ул.Ленина, д. 48а	715,1	100,0	0,0	91,7
62	Рыбно-Слободский, с. Большая Елга, ул. Октябрьская, д.25	838,1	100,0	0,0	79,3
63	Рыбно-Слободский, с. Большой Ошняк, ул.Тукая, д.28а	698,1	100,0	0,0	0,0



Капитальный ремонт зданий советов поселений МО РТ в 2016 году

45

№	МО РТ	Лимит тыс. рублей	Факт освоения СМР, %	Динамика за 2 недели	Принято КС-2 тыс. рублей
	Итого по РТ	94 975,2	96,5	2,1	60,6
64	Сабинский, с. Старый Мичан, ул. Школьная, д.12	924,2	100,0	0,0	99,4
65	Сабинский, с. Шикши, ул. Школьная, д.4	1 230,7	100,0	0,0	99,5
66	Сармановский, пгт. Джалиль, ул. Ахмадиева, д.26	2 493,4	100,0	1,0	94,7
67	Спасский, с. Кузнечиха, ул. Советская, д.18	2 251,3	100,0	0,0	0,0
68	Тетюшский, с. Большое Шемякино, ул. Кутузова, д.1	1 167,4	100,0	0,0	98,1
69	Тукаевский, с. Иштеряково, ул. Центральная, д.216А	945,3	100,0	1,0	0,0
70	Тукаевский, с. Биклянь, ул. Чкалова, д.30а	1 385,8	100,0	1,0	0,0
71	Тюлячинский, с. Старые Зюри, ул. Школьная, д.1а	796,8	100,0	0,0	99,5
72	Тюлячинский, с. Шадки, ул. Тукая, д.7	1 502,3	100,0	0,0	21,9
73	Черемшанский, с. Беркет-Ключ, ул. Ленина, д.76а	761,8	100,0	0,0	99,6
74	Черемшанский, с. Мордовское Афонькино, ул. Цаплина, д.19	1 309,7	100,0	5,0	99,5
75	Чистопольский, с. Татарский Елтан, ул. Хамзина, д.50	992,6	100,0	0,0	95,1
76	Чистопольский, с. Татарское Адельшино, ул. Стадарова, д.32	1 758,1	100,0	0,0	41,2
77	Ютазинский, с. Каракашлы, ул. С. Батршина, д.33	1 065,2	100,0	0,0	94,8
78	Ютазинский, с. Ютази, ул. Дмитрова, д.2	491,6	100,0	0,0	99,5



Капитальный ремонт учреждений социального обслуживания

на 2016 г.

46

№	МО РТ	Лимит тыс. рублей	Факт освоения СМР, %	Динамика за 2 недели	Принято КС-2 тыс. руб.
1	Сабинский, ГАУСО «Лесхозский дом-интернат для престарелых и инвалидов»	4 956,7	15,0	15,0	0,0
2	Мамадышский, ГАУСО «Мамадышский специальный дом-интернат для престарелых и инвалидов» МТЗ и СЗ РТ	4 167,8	19,0	0,0	0,0
3	Сабинский, ГАУСО «Верхне-Отарский детский дом-интернат для умственно отсталых детей»	3 256,6	52,0	0,0	42,9
4	г.Наб. Челны, ГАУСО «Центр социальной адаптации для лиц без определенного места жительства и занятий «Перекресток» МТЗ и СЗ РТ в городском округе «город Набережные Челны»	3 135,1	64,0	2,0	23,5
5	Зеленодольский, ГАУСО «Зеленодольский психоневрологический интернат»	8 365,3	79,0	6,0	73,2
6	Верхнеуслонский, ГАУСО «Верхнеуслонский дом-интернат для престарелых и инвалидов»	6 000,0	80,0	0,0	0,0
	Итого по РТ	115 081,7	87,6	2,7	65,2
7	Аксубаевский, ГАУСО «Федоровский дом-интернат для престарелых и инвалидов» МТЗ и СЗ РТ	1 700,0	93,0	1,0	0,0



Капитальный ремонт учреждений социального обслуживания 47

на 2016 г.

№	МО РТ	Лимит тыс. рублей	Факт освоения СМР, %	Динами- ка за 2 недели	Принято КС-2 тыс. руб.
	Итого по РТ	115 081,7	87,6	2,7	65,2
8	Арский, ГАУСО «Ново-Чурилинский психоневрологический интернат» МТЗ и СЗ РТ	2 285,2	95,0	1,0	82,9
9	Бавлинский, ГАУСО «Бавлинский дом-интернат для престарелых и инвалидов» МТЗ и СЗ РТ	4 911,2	95,0	5,0	94,2
10	Бавлинский, ГКУ «Социальный приют для детей и подростков «Семья» в Бавлинском муниципальном районе»	1 635,2	95,0	5,0	68,1
11	Чистопольский, ГАУСО «Чистопольский психоневрологический интернат»	10 649,7	95,0	3,0	63,3
12	Агрызский, ГКУ «Социальный приют для детей и подростков «Ласка» в Агрызском муниципальном районе»	1 500,0	98,0	0,0	82,0
13	Казань, ГАУСО «Дербышкинский детский дом-интернат для умственно отсталых детей»	8 763,0	99,0	1,0	56,7
14	Наб. Челны, ГАУСО «Набережночелнинский дом-интернат для престарелых и инвалидов»	5 516,5	99,0	0,0	99,5



Капитальный ремонт учреждений социального обслуживания на 2016 г.

48

№	МО РТ	Лимит тыс. рублей	Факт освоения СМР, %	Динамика за 2 недели	Принято КС-2 тыс. руб.
	Итого по РТ	115 081,7	87,6	2,7	65,2
15	Тукаевский, ГАУСО «Тукаевский дом-интернат для престарелых и инвалидов» МТЗ и СЗ РТ	4 294,0	99,0	0,0	72,8
16	Алькеевский, ГАУСО «Алькеевский дом-интернат для престарелых и инвалидов»	2 100,0	100,0	0,0	99,5
17	Буинский, ГАУСО «Буинский дом-интернат для престарелых и инвалидов»	3 569,8	100,0	0,0	97,3
18	Елабужский, ГАУСО «Елабужский дом-интернат для престарелых и инвалидов»	1 357,4	100,0	0,0	0,0
19	Елабужский, ГАУСО «Елабужский психоневрологический интернат»	14 673,0	100,0	0,0	94,3
20	Елабужский, ГКУ «Социальный приют для детей и подростков «Новый дом» в Елабужском муниципальном районе»	2 500,0	100,0	0,0	99,5
21	г.Казань, ГАУСО «Казанский психоневрологический интернат»	2 711,0	100,0	0,0	93,0
22	Лениногорский, ГАУСО «Лениногорский дом - интернат для престарелых и инвалидов»	2 205,1	100,0	0,0	99,5



Капитальный ремонт учреждений социального обслуживания

на 2016 г.

49

№	МО РТ	Лимит тыс. рублей	Факт освоения СМР, %	Динами -ка за 2 недели	Принято КС-2 тыс. руб.
	Итого по РТ	115 081,7	87,6	2,7	65,2
23	Мензелинский, ГАУСО «Мензелинский дом-интернат для престарелых и инвалидов»	4 105,8	100,0	1,0	90,1
24	Нижнекамский, ГАУСО «Камско-Полянский психоневрологический интернат с применением современных медико-социальных технологий реабилитации»	1 500,0	100,0	0,0	0,0
25	Новошешминский, ГАУСО «Новошешминский дом-интернат для престарелых и инвалидов» МТЗ и СЗ РТ	2 272,0	100,0	0,0	99,5
26	Нурлатский, ГАУСО «Нурлатский дом-интернат для престарелых и инвалидов»	2 000,0	100,0	0,0	77,2
27	Рыбно-слободский, ГАУСО «Корноуховский дом-интернат для престарелых и инвалидов» МТЗ и СЗ	700,0	100,0	0,0	21,5
28	Спасский, ГАУСО «Спасский дом-интернат для престарелых и инвалидов» МТЗ и СЗ РТ	500,0	100,0	0,0	90,3
29	г.Казань, ГКУ «Социальный приют для детей и подростков «Гаврош» в городском округе «город Казань»	3 751,2	100,0	20,0	76,6

Программы Фонда Газификации в 2016г.



Наименование Программы	Финансирование, млн.руб.	Объекты, шт.	Выполнение Программ
<p>Перевод системы отопления на индивидуальные котлы (РКМ от 08.10.2015 № 2233-р)</p>	<p>162,2 в т.ч.: 156,5 - СМР 5,67 - ПД</p>	<p>159 - квартир</p>	<p>Работы во всех 5 МО ведутся по графику (Агрызском, Азнакаевском, Спасском, Тетюшском, Чистопольском районах). Скорректировано дополнительно по обращению ИК Азнакаевского МО с учетом отказа собственников жилья</p>
<p>Ремонт котельных соц.назначения (РКМ от 12.09.2015 № 2035-р)</p>	<p>69,9 в т.ч.: 67,5 - СМР, 2,4 - ПД</p>	<p>162 котел, 94 объекта</p>	<p>Завершены строительные-монтажные работы в 56 объектах (заменено 90 котлов). Ведется оформление исполнительной документации и предъявление с Ростехнадзор и Горгаз. На других 38 объектах работы ведутся по графику</p>

Программа «Водообеспечение на селе»

(ПКМ от 16.09.2015 № 2064-р)



Мероприятие	План, год	План, на 01.07.2016	Выпол- нение	Выполнение графика, %
Строительство водопровода, км.	228,4	200,0	201,5	101 (динамика – 9,8%)
Бурение скважин, шт.	41	30	30	100 (динамика – 8,3%)
Установка водонапорных башен, шт.	37	25	27	108 (динамика – 11,7%)

Программа «Водообеспечение на селе»

(ПКМ от 16.09.2015 № 2064-р)



№	Район	Наименование объекта
1	Агрызский	с.Уразаево
2		с.Кадыбаш
3	Алексеевский	с.Мокрые Курнали
4	Балтасинский	с.Арбор
5	Буинский	с.Каменный Брод
6		с.Ивашевка
7	Верхнеуслонский	п.Октябрьский
8	Кайбицкий	с.Янсуринское
9	Менделеевский	с.Тихоново
10	Нижнекамский	с.Большие Аты
11	Пестречинский	с.Старое Шигалеево
12		с.Камыш
13	Рыбно-Слободский	с.Кукеево
14		пос.Северный
15	Чистопольский	с.Тат.Адельшино

**Программа по восстановлению уличного освещения
в населенных пунктах Республики Татарстан в 2016 г.
(ПКМ от 18.09.2015 №2081-р)**

Мероприятие	План, год	План, На 01.07.2016	Выпол- нение	Выполнение графика, %
Светильники, шт.	10 300	8 160	8 166	100,1 (динамика – 11,6%)
Щиты учета электроэнергии, шт.	437	270	275	102,0 (динамика – 12,1%)
Провода СИП-2А, км	382	315,0	319,9	101,6 (динамика – 12,3%)



Капремонт коровников, машинно-тракторных парков, овощехранилищ и строительства силосно-сенажных траншей на 2016 год

54

№	Наименование программы	Кол-во объектов (ед.)	Лимит, млн.рублей	Работы начаты, (ед.)	% на 15.07.2016	Динамика за 2 недели, %
1	Капитальный ремонт коровников	301	1 298,2	270	41,7	17,3
2	Капитальный ремонт машинно-тракторных парков	118	270,7	100	45,5	18,5
3	Строительство силосно-сенажных траншей	132	204,5	78	34,9	17,2
4	Капитальный ремонт овощекартофеле-хранилищ	30	166,7	23	42,6	6,4



Программа по капремонту коровников на 2016 год

55

№	МО	Количество объектов	Лимит всего, тыс.рублей	Начаты работы	% выполнения	Динамика за 2 недели, %
	Итого по РТ	301	1 298 203,3	270	41,7	17,3
1	Алексеевский	2	10 000,0	0	0,0	0,0
2	Камско-Устинский	1	3 340,0	0	0,0	0,0
3	Альметьевский	4	11 020,0	1	1,2	0,0
4	Зеленодольский	5	18 000,0	1	5,6	5,6
5	Верхнеуслонский	3	11 340,0	2	14,1	7,1
6	Муслюмовский	11	52 000,0	11	15,8	10,8
7	Мензелинский	18	81 700,0	15	16,1	7,8
8	Кайбицкий	4	18 000,0	3	16,9	11,4
9	Чистопольский	2	10 000,0	2	18,0	6,5
10	Сармановский	8	40 000,0	8	22,5	0,0
11	Нурлатский	2	10 000,0	2	24,0	16,5
12	Буинский	5	24 000,0	4	24,4	18,8
13	Пестречинский	3	12 000,0	3	26,7	6,7
14	Дрожжановский	7	26 360,0	6	27,2	17,1



Программа по капремонту коровников на 2016 год

56

№	МО	Количество объектов	Лимит всего, тыс.рублей	Начаты работы	% выполнения	Динамика за 2 недели, %
15	Аксубаевский	4	16 340,0	1	28,1	26,6
16	Елабужский	8	37 000,0	8	31,1	0,0
17	Азнакаевский	8	34 020,0	7	31,7	31,7
18	Арский	18	75 700,0	16	33,3	21,7
19	Балтасинский	22	97 130,0	21	35,1	11,2
20	Ютазинский	9	36 553,3	9	35,6	13,7
21	Менделеевский	3	11 340,0	3	36,5	36,5
22	Тукаевский	8	36 680,0	7	36,6	18,1
23	Р.Слободский	5	18 360,0	3	38,2	8,4
24	Тетюшский	11	45 700,0	10	38,7	18,5
	Итого по РТ	301	1 298 203,3	270	41,7	17,3
25	Мамадышский	6	29 000,0	5	41,9	4,1
26	Алькеевский	5	21 690,0	3	42,9	5,3
27	Заинский	5	25 000,0	5	43,0	8,0
28	Лаишевский	7	30 020,0	7	47,3	23,0



Программа по капремонту коровников на 2016 год

57

№	МО	Количество объектов	Лимит всего, тыс.рублей	Начаты работы	% выполнения	Динамика за 2 недели, %
	Итого по РТ	301	1 298 203,3	270	41,7	17,3
29	Апастовский	4	18 000,0	4	49,2	18,9
30	Бугульминский	4	18 600,0	4	52,7	17,5
31	Тюлячинский	8	36 000,0	8	60,6	32,8
32	Актанышский	12	49 360,0	12	61,4	61,4
33	Сабинский	15	67 000,0	15	61,6	21,9
34	Атнинский	13	60 340,0	13	62,5	10,0
35	Агрызский	1	3 340,0	1	65,0	15,0
36	Высокогорский	13	56 020,0	13	65,4	30,9
37	Черемшанский	9	30 060,0	9	65,9	37,0
38	Лениногорский	9	34 680,0	9	71,5	17,3
39	Бавлинский	3	14 000,0	3	73,9	18,6
40	Кукморский	7	31 670,0	7	73,9	8,4
41	Новошешминский	9	36 840,0	9	82,1	19,0



Программа капитального ремонта машинно-тракторных парков на 2016 год

58

№	МО	Количество объектов	Лимит всего, тыс.рублей	Начаты работы	% выполнения	Динамика за 2 недели, %
	Итого по РТ	118	270 666,7	100	45,5	18,5
1	Альметьевский	3	4 500,0	0	0,0	0,0
2	Кайбицкий	3	4 000,0	0	0,0	0,0
3	Камско-Устьинский	1	2 000,0	0	0,0	0,0
4	Нижнекамский	1	1 000,0	0	0,0	0,0
5	Алексеевский	1	2 000,0	1	2,0	0,0
6	Сармановский	3	9 000,0	3	5,0	0,0
7	Заинский	4	10 000,0	4	14,0	12,0
8	Бугульминский	1	2 000,0	1	15,0	3,0
9	Муслюмовский	2	6 666,7	2	15,0	10,0
10	Нурлатский	1	1 500,0	1	15,0	10,0
11	Ютазинский	3	4 500,0	3	26,7	16,3
12	Алькеевский	4	8 000,0	1	27,4	6,8



Программа капитального ремонта машинно-тракторных парков на 2016 год

59

№	МО	Количество объектов	Лимит всего, тыс.рублей	Начаты работы	% выполнения	Динамика за 2 недели, %
13	Тукаевский	3	8 500,0	2	27,9	7,9
14	Кукморский	4	9 500,0	2	29,5	4,6
15	Менделеевский	2	3 000,0	2	30,0	30,0
16	Елабужский	3	6 500,0	3	31,5	0,0
17	Мензелинский	2	7 333,3	2	31,7	8,5
18	Верхнеуслонский	2	3 500,0	2	32,1	12,9
19	Тюлячинский	4	9 500,0	4	32,4	15,9
20	Арский	7	16 500,0	5	33,8	3,3
21	Дрожжановский	4	6 700,0	4	39,0	30,7
22	Зеленодольский	5	13 166,7	3	41,4	22,0
23	Азнакаевский	6	10 500,0	6	43,6	43,6
	Итого по РТ	118	270 666,7	100	45,5	18,5
24	Апастовский	1	3 000,0	1	47,0	7,0
25	Лаишевский	4	7 500,0	4	51,1	25,5



Программа капитального ремонта машинно-тракторных парков на 2016 год

60

№	МО	Количество объектов	Лимит всего, тыс.рублей	Начаты работы	% выполнения	Динамика за 2 недели, %
	Итого по РТ	118	270 666,7	100	45,5	18,5
26	Атнинский	3	7 500,0	3	57,9	10,9
27	Лениногорский	2	6 000,0	2	60,0	20,0
28	Тетюшский	4	9 000,0	4	60,7	18,2
29	Высокогорский	6	14 500,0	6	61,6	21,4
30	Мамадышский	4	11 500,0	4	62,4	3,7
31	Рыбно-Слободский	1	2 666,7	1	65,0	5,0
32	Буинский	4	10 000,0	4	68,5	51,7
33	Новошешминский	2	4 000,0	2	72,5	42,5
34	Черемшанский	3	7 800,0	3	73,9	43,9
35	Сабинский	4	12 833,3	4	78,1	19,0
36	Балтасинский	7	14 000,0	7	78,6	7,0
37	Актанышский	3	9 000,0	3	100,0	100,0
38	Бавлинский	1	1 500,0	1	100,0	0,0



Программа по строительству силосно-сенажных траншей на 2016 год ⁶¹

№	МО	Количество объектов	Лимит всего, тыс.рублей	Начаты работы	% выполнения	Динамика за 2 недели, %
	Итого по РТ	132	204 463,3	78	34,9	17,2
1	Алькеевский	1	1 500,0	0	0,0	0,0
2	Апастовский	3	4 500,0	0	0,0	0,0
3	Бугульминский	2	3 000,0	0	0,0	0,0
4	Верхнеуслонский	5	7 500,0	0	0,0	0,0
5	Елабужский	3	4 500,0	0	0,0	0,0
6	Мензелинский	7	10 500,0	0	0,0	0,0
7	Нижнекамский	1	4 500,0	0	0,0	0,0
8	Менделеевский	1	1 500,0	1	10,0	0,0
9	Тукаевский	7	10 500,0	2	13,4	13,4
10	Муслюмовский	5	7 500,0	5	15,0	10,0
11	Заинский	5	7 500,0	2	16,0	0,0
12	Атнинский	7	10 500,0	3	18,9	3,9
13	Балтасинский	8	12 463,3	4	21,4	5,2
14	Лаишевский	3	4 500,0	2	23,3	11,7
15	Арский	13	22 500,0	7	26,0	26,0



Программа по строительству силосно-сенажных траншей на 2016 год ⁶²

№	МО	Количество объектов	Лимит всего, тыс.рублей	Начаты работы	% выполнения	Динамика за 2 недели, %
16	Тетюшский	8	12 000,0	4	29,8	11,0
17	Ютазинский	3	4 500,0	3	33,0	23,0
	Итого по РТ	132	204 463,3	78	34,9	17,2
18	Бавлинский	1	1 500,0	1	45,0	10,0
19	Дрожжановский	5	7 500,0	5	57,0	49,0
20	Азнакаевский	5	7 500,0	5	58,8	58,8
21	Буинский	1	1 500,0	1	60,0	40,0
22	Сабинский	10	15 000,0	7	60,0	22,5
23	Кукморский	5	7 500,0	5	65,0	9,0
24	Нурлатский	2	3 000,0	1	70,0	20,0
25	Актанышский	7	10 500,0	7	72,9	72,9
26	Высокогорский	5	7 500,0	5	75,0	14,0
27	Лениногорский	3	4 500,0	3	75,0	9,3
28	Мамадышский	4	6 000,0	3	83,8	7,5
29	Новошешминский	2	3 000,0	2	100,0	5,0



Программа по капитальному ремонту овощекартофелехранилищ на 2016 год

63

№	МО	Количество объектов	Лимит всего, тыс.рублей	Начаты работы	% выполнения	Динамика за 2 недели, %
1	Балтасинский	2	3 993,3	0	0,0	0,0
2	Чистопольский	2	6 000,0	0	0,0	0,0
3	Тукаевский	2	8 333,3	1	6,0	6,0
4	Лаишевский	4	26 666,7	4	11,8	3,0
5	Мензелинский	1	12 756,7	1	27,0	12,0
6	Елабужский	4	20 000,0	4	28,8	0,0
	Итого по РТ	30	166 666,7	23	42,6	6,4
7	Бавлинский	1	3 333,3	1	45,0	10,0
8	Ютазинский	1	3 333,3	1	45,0	35,0
9	Кукморский	5	28 066,7	3	47,5	11,9
10	Сабинский	3	15 000,0	3	56,7	6,7
11	Рыбно-Слободский	1	6 666,7	1	60,0	0,0
12	Зеленодольский	1	14 850,0	1	89,0	6,0
13	Мамадышский	2	14 000,0	2	90,2	2,4
14	Тетюшский	1	3 666,7	1	95,0	20,0



**Программа обустройства водоохраных зон на 2016 год
(РКМ РТ от 30.12.2015 № 3189-р, в ред. РКМ РТ от 13.04.2016 № 630-р)**

Утвержден 21 объект строительства

Средства бюджета РТ - 1 150,493 млн.руб. (СМР +ПИР)



Обустройство водоохранных зон в 2016 году

№	МР	Наименование объекта	Лимит, тыс.руб	Финанси- рование, тыс. руб	Факт выполне- ния, %	Динамика, %
	Итого по РТ	21	1 150 493,65	598 375,0	51,52	12,94
1	Казань	Набережная системы озер Кабан	216 250,00	0,0	0,0	0,0
2	Спасский	Набережная р.Волга в районе БГИАМ	40 750,00	28 525,0	15,0	15,0
3	Спасский	Береговая линия озера Рабига-куль	10 000,00	5 000,0	17,0	15,0
4	Арский	Береговая линия р.Казанка, г. Арск	37 750,00	18 875,0	38,0	18,0
5	Заинский	Береговая линия р.Кармалка	48 421,45	33 895,0	40,0	17,0
6	Мамадышский	Набережная р.Ошма	27 375,00	19 162,5	45,0	15,0
7	Р.-Слободский	Набережная р.Кама	27 825,95	19 478,0	45,0	12,0



Обустройство водоохраных зон в 2016 году

№	МР	Наименование объекта	Лимит, тыс.руб	Финанси- рование, тыс. руб	Факт выпол- нения, %	Дина- мика, %
	Итого по РТ	21	1 150 493,65	598 375,0	51,52	12,94
8	Бугульминский	Центральный водоем, ул. Гашека	57 750,00	40 425,0	45,0	10,0
9	Набережные Челны	Набережная им. Г.Тукая	100 000,00	50 000,0	51,0	6,0
10	Кукморский	Набережная р. Нурминка	20 375,00	10 187,5	55,0	20,0
11	Сабинский	Береговая линия р.Сабинка, с.Б.Сабы	20 375,00	10 187,5	60,0	35,0
12	Сармановский	Береговая линия р. Татарская Илек,	18 500,00	7 000,0	65,0	30,0
13	Нижнекамский	Набережная р.Кама, пос. Красный Ключ	101 875,00	50 937,5	67,0	20,0
14	Тюлячинский	Береговая линия р.Тюлячка, с. Тюлячи	27 768,35	19 438,0	68,0	13,0



Обустройство водоохраных зон в 2016 году

67

№	МР	Наименование объекта	Лимит, тыс.руб	Финансирование, тыс. руб	Факт выполнения, %	Динамика, %
	Итого по РТ	21	1 150 493,65	598 375,0	51,52	12,94
15	Алексеевский	Водоем, ул. 8 Марта, пгт. Алексеевское	10 000,00	7 000,0	70,0	25,0
16	Актанышский	Городской пруд в сквере с. Актаныш	30 537,45	21 377,0	70,0	20,0
17	Муслюмовский	Береговая линия р.Ик, с. Муслюмово	30 375,00	21 262,5	70,0	10,0
18	Лениногорский	Озеро Нижнее, ул. Набережная	47 750,00	33 425,0	75,0	15,0
19	Зеленодольский	Городское озеро в парке «Авангард»	57 750,00	28 875,0	75,0	30,0
20	Азнакаевский	Сквер на набережной р.Черная	20 375,00	14 262,5	80,0	5,0
21	Альметьевский	Городское озеро, ул. Шевченко	163 690,50	50 937,5	100,0	15,0



**Программа «Парки и скверы» на 2016 год
(РКМ РТ от 30.12.2015 № 3183-р, в редакции
РКМ от 27.04.16 № 723-р)**

Утверждено 43 объекта:

34 - объекты 2-й очереди 2015 года

6 - новое строительство, 3 - капремонт

Средства бюджета РТ – 849,506 млн.руб (СМР + ПИР)



Программа «Парки и скверы»

69

№	МР	Наименование объекта	Лимит, тыс.руб	Финанси- рование, тыс. руб	Факт выполне- ния, %	Динамика, %
	Итого по РТ	43	849 506,35	575 717,0	37,79	13,82
1	Казань	Лядской сад	10 000,00	0,0	0,0	0,0
2	Наб.Челны	Парк «Победа», новый	86 500,00	0,0	0,0	0,0
3	Казань	ООПТ «Лебяжье» (Горкинский и Ометьевский лес), новое стр-во	115 000,00	0,0	1,0	1,0
4	Казань	Парк «Черное озеро», новый	50 000,00	0,0	5,0	1,0
5	Алексеевский	Парк отдыха, 2-я очередь	8 735,85	6 115,0	10,0	8,0
6	Нурлатский	Парк, 2-я очередь	16 900,00	11 830,0	19,0	8,0
7	Арский	Центральный парк отдыха в честь 70-летия Победы в ВОВ, 2-я очередь	5 331,30	3 732,0	20,0	19,0
8	Ютазинский	Парк им.Чкалова, 2-я очередь	7 000,00	4 900,0	21,0	12,0



Программа «Парки и скверы»

70

№	МР	Наименование объекта	Лимит, тыс.руб	Финанси- рование, тыс. руб	Факт выполне- ния, %	Дина- мика, %
	Итого по РТ	43	849 506,35	575 717,0	37,79	13,82
9	Аксубаевский	Парк отдыха, 3-я очередь	7 000,00	4 900,0	22,0	13,0
10	Алькеевский	Парк «В честь матерей», 2-я очередь	7 176,40	5 023,0	23,0	3,0
11	Кайбицкий	Парк, 2-я очередь	7 145,15	5 002,0	25,0	18,0
12	Атнинский	Парк отдыха «Туган ягым», 2-я очередь	7 263,95	5 085,0	30,0	10,0
13	Муслюмовский	Парк Хафизова, 2-я очередь	12 334,80	8 634,0	30,0	10,0
14	Спасский	Детский сквер, 2-я очередь	4 550,00	3 185,0	30,0	5,0
15	В-Услонский	Парк культуры и отдыха, 2-я очередь	10 500,00	7 350,0	33,0	14,0
16	Арский	Парк экстремальных видов спорта, новый	7 000,00	4 900,0	35,0	13,0



Программа «Парки и скверы»

71

№	МР	Наименование объекта	Бюджет РТ, тыс.руб.	Финансирование, тыс.руб	Факт выполнения, %	Динамика, %
	Итого по РТ	43	849 506,35	575 717,0	37,79	13,82
17	Бавлинский	Сквер по ул. Татарстан, 2-я очередь	9 500,00	6 650,0	37,0	7,0
18	Казань	Сквер по ул. Академика Парина (от ул. Хусаина Мавлютова до проспекта Победы), новое стр-во	45 000,00	31 500,0	38,0	13,0
19	Тукаевский	Парк, пос. Новый, новый	8 500,00	5 950,0	40,0	20,0
20	Высокогорский	Парк по ул. Хайдара Бигичева, новое стр-во	7 745,85	5 422,0	45,0	40,0
21	Тукаевский	Парк в с.Круглое Поле, 2-я очередь	3 500,00	2 450,0	47,0	9,0
22	Буинский	Центральный парк, 2-я очередь	13 559,45	9 492,0	50,0	15,0



Программа «Парки и скверы»

72

№	МР	Наименование объекта	Бюджет РТ, тыс.руб.	Финансирование, тыс.руб	Факт выполнения, %	Динамика, %
	Итого по РТ	43	849 506,35	575 717,0	37,79	13,82
23	Тетюшский	Центральный парк, 2-я очередь	13 000,00	9 100,0	50,0	40,0
24	Балтасинский	Парк отдыха «Сабантуй», 2-я очередь	15 703,70	10 993,0	50,0	30,0
25	Сабинский	Парк культуры и отдыха, 2-я очередь	17 159,15	12 011,0	50,0	10,0
26	Казань	Парк «Урицкого»	50 000,00	35 000,0	55,0	30,0
27	К-Устьинский	Парк по ул. Комарова, 2-я очередь	16 500,00	11 550,0	60,0	45,0
28	Апастовский	Парк отдыха, 2-я очередь	10 639,40	7 448,0	62,0	36,0
29	Пестречинский	Парк молодоженов, 2-я очередь	8 500,00	5 950,0	65,0	40,0
30	Лаишевский	Парк, 2-я очередь	7 279,85	5 096,0	65,0	12,0



Программа «Парки и скверы»

73

№	МР	Наименование объекта	Бюджет РТ, тыс.руб.	Финансирование, тыс.руб	Факт выполнения, %	Динамика, %
	Итого по РТ	43	849 506,35	575 717,0	37,79	13,82
31	Мензелинский	Парк Победы, 2-я очередь	8 577,45	6 004,0	65,0	30,0
32	Нижнекамский	Центральный городской парк, новый	86 500,00	60 551,0	65,0	18,0
33	Новошешминский	Парк отдыха, 2-я очередь	7 091,20	4 964,0	70,0	25,0
34	Черемшанский	Сквер, 2-я очередь	7 377,50	5 164,0	70,0	10,0
35	Казань	Парк «Крылья Советов»	30 000,00	21 000,0	75,0	50,0
36	Елабужский	Пионерский парк, 2-я очередь	12 000,00	8 400,0	77,0	5,0



Программа «Парки и скверы»

№	МР	Наименование объекта	Бюджет РТ, тыс.руб.	Финанси- рование, тыс.руб	Факт выпол- нения, %	Динамика, %
	Итого по РТ	43	849 506,35	575 717,0	37,79	13,82
37	Кукморский	Парк «100-летие рождения Ленина», 2-я очередь	13 351,40	9 346,0	80,0	25,0
38	Дрожжановский	Парк – аллея Героев, 2-я очередь	8 690,70	6 083,0	80,0	50,0
39	Бугульминский	Парк по ул. Красноармейская, 2-я очередь	13 000,00	9 100,0	83,0	2,0
40	Агрызский	Парк отдыха, 2-я очередь	7 000,00	4 900,0	87,0	37,0
41	Азнакаевский	Парк Победы, 2-я очередь	17 572,35	12 300,0	87,0	7,0
42	Менделеевский	Сквер «Аллея Героев», новое стр-во	15 266,85	10 687,0	89,2	19,2
43	Чистопольский	Парк на набережной р.Кама, 2-я очередь	7 000,00	4 900,0	100,0	0,0

Программа «Доступная среда» на 2016 г.

Общий лимит программы	56,49 млн. руб.
В т.ч. по источникам:	
бюджет РФ	39,5 млн. руб.
бюджет РТ	16,9 млн. руб.
Адаптация 46 объектов социальной сферы	

Программа «Доступная среда» на 2016 год



Объекты	Бюджет РФ тыс. руб.	Бюджет РТ тыс. руб.	Общий объем тыс. руб.
Итого, в том числе:	39 547,3	16 948,84	56 496,14
СМР	37 208,1	15 946,34	53 154,44
Спорт (10 объектов)	6 790,0	2 910,0	9 700,0
Социальная защита (3 объекта)	2 015,9	863,97	2 879,87
Здравоохранение (17 объектов)	9 590,0	4 110,0	13 700,0
Культура (6 объектов)	4 060,0	1 740,0	5 800,0
Образование (Школы и ДОУ) (10 объектов)	14 752,2	6 322,37	21 074,57

Строительство объекта «Гостиница с баннным комплексом (аналог исторической Белой палаты в г.Болгар XIVв.)»

Подрядчик		ООО «Грань»		
Технический заказчик		ГКУ «ГИСУ РТ»		
Стоимость объекта, млн. руб.		Не определена		
Начало строительства		Апрель 2015 г.		
Срок завершения строительства		Июль 2017 г.		
ВСЕГО необходимо принять КС-2	Принято КС-2 с начала строительства	Принято за период с 08.07.16 по 14.07.16		Остаток
936,83	600,75	0,00		336,08
Период		ПЛАН	ФАКТ	% выполнения
НЕДЕЛЯ (08.07.2016г. – 14.07.2016г.)		10,19	10,27	100,78
СМР		10,19	10,27	100,78
Оборудование		0,00	0,00	0,00
МЕСЯЦ ИЮЛЬ (01.07.2016 г. – 14.07.2016г.)		20,57	20,68	100,53
СМР		20,57	20,68	100,53
Оборудование		0,00	0,00	0,00
С НАЧАЛА СТРОИТЕЛЬСТВА (НА 14.07.2016г.)		669,38	672,05	100,39
СМР		669,38	672,05	100,39
Оборудование		0,00	0,00	0,00

Создание и строительство комплекса зданий Болгарской исламской академии

Подрядчик		ООО «Грань»	
Технический заказчик		ГКУ ГИСУ РТ	
Стоимость объекта, млн. руб.		Не определена	
Начало строительства		Май 2016 г.	
Срок завершения строительства		Май 2017 г.	
Период	ПЛАН	ФАКТ	% выполнения
НЕДЕЛЯ (08.07.2016г. – 14.07.2016г.)	10,25	10,34	100,88
СМР	10,25	10,34	100,88
Оборудование	0,00	0,00	0,00
МЕСЯЦ ИЮЛЬ (01.07.2016 г. – 14.07.2016г.)	20,31	20,45	100,69
СМР	20,31	20,45	100,69
Оборудование	0,00	0,00	0,00
С НАЧАЛА СТРОИТЕЛЬСТВА (НА 14.07.2016г.)	148,77	152,07	102,22
СМР	148,77	152,07	102,22
Оборудование	0,00	0,00	0,00

Строительство крытого плавательного бассейна в г. Набережные Челны, парк Гренада

Подрядчик		ООО «Фортэкс»		
Заказчик-застройщик		ГКУ ГИСУ РТ		
Объем финансирования, млн. руб.		293,7		
		ПИР 6,7	СМР 203,05	Обор-е 83,99
Начало строительства		2015		
Срок завершения строительства		Август 2016		
Период	ПЛАН	ФАКТ	% выполнения	
НЕДЕЛЯ (08.07.2016г. – 14.07.2016г.)	4,77	4,54	91,72	
СМР	2,33	2,17	93,13	
Оборудование	2,44	2,37	97,13	
МЕСЯЦ ИЮЛЬ (01.07.2016 г. – 14.07.2016г.)	11,93	11,96	100,25	
СМР	4,40	4,42	100,45	
Оборудование	7,53	7,54	100,13	
С НАЧАЛА СТРОИТЕЛЬСТВА (НА 14.07.2016г.)	225,02	228,85	101,70	
СМР	189,20	192,93	101,97	
Оборудование	35,82	35,92	100,30	

Строительство крытого плавательного бассейна в р.ц. Базарные Матаки Алькеевского МР

Подрядчик		ООО «Фортэкс»		
Заказчик-застройщик		ГКУ ГИСУ РТ		
Объем финансирования, млн. руб.		175,72		
		ПИР 4,09	СМР 124,06	Обор-е 47,56
Начало строительства		2015		
Срок завершения строительства		Август 2016		
Период	ПЛАН	ФАКТ	% выполнения	
НЕДЕЛЯ (08.07.2016г. – 14.07.2016г.)	5,66	5,72	101,06	
СМР	2,25	2,28	101,33	
Оборудование	3,41	3,44	100,88	
МЕСЯЦ ИЮЛЬ (01.07.2016 г. – 14.07.2016г.)	14,24	14,32	100,56	
СМР	3,76	3,80	101,06	
Оборудование	10,48	10,52	100,38	
С НАЧАЛА СТРОИТЕЛЬСТВА (НА 14.07.2016г.)	152,46	154,45	101,31	
СМР	111,21	113,12	101,72	
Оборудование	41,25	41,33	100,19	

Строительство крытого плавательного бассейна в г.Казани, Горьковское шоссе

Подрядчик		ООО «Фортэкс»	
Заказчик-застройщик		ГКУ ГИСУ РТ	
Объем финансирования, млн. руб.		209,01	
		ПИР 4,57	СМР 138,51 Обор-е 65,93
Начало строительства		2015	
Срок завершения строительства		Август 2016	
Период	ПЛАН	ФАКТ	% выполнения
НЕДЕЛЯ (08.07.2016г. – 14.07.2016г.)	5,37	5,50	102,42
СМР	2,91	3,00	103,09
Оборудование	2,46	2,50	101,63
МЕСЯЦ ИЮЛЬ (01.07.2016 г. – 14.07.2016г.)	11,87	12,08	101,77
СМР	5,24	5,37	102,48
Оборудование	6,63	6,71	101,21
С НАЧАЛА СТРОИТЕЛЬСТВА (НА 14.07.2016г.)	148,87	151,11	101,50
СМР	104,73	106,83	102,00
Оборудование	44,14	44,28	100,32

«Проектирование и строительство средней общеобразовательной школы №37-19 на 800 учащихся в жилом районе "Прибрежный" г.Наб.Челны» 82

Подрядчик		ООО «Евростиль»		
Технический заказчик		ГКУ ГИСУ РТ		
Стоимость объекта, млн. руб.		473,3		
		ПИР 9,4	СМР 388,86	Обор-е 75,04
Начало строительства		Октябрь 2015 г.		
Срок завершения строительства		Август 2016 г.		
Период	ПЛАН	ФАКТ	% выполнения	
НЕДЕЛЯ (08.07.2016г. – 14.07.2016г.)	13,89	14,12	101,65	
СМР	13,89	14,12	101,65	
Оборудование				
МЕСЯЦ ИЮЛЬ (01.07.2016 г. – 14.07.2016г.)	20,22	20,74	102,57	
СМР	20,22	20,74	102,57	
Оборудование	0,00	0,00		
С НАЧАЛА СТРОИТЕЛЬСТВА (НА 14.07.2016г.)	359,15	370,00	103,02	
СМР	359,15	370,00	103,02	
Оборудование	0,00	0,00	0,00	