

Динамика поступивших обращений по тематикам и вопросам ЖКХ за 7 мес. 2015 и 2016 г.г.



	2015	2016	Динамика
Кол-во обращений/ поднято вопросов в обращениях	10 948/ 17 388	12 882/ 17 496	+ 1 934/ + 108
Качество предоставления жилищных услуг (неуд. качество предоставления жилищных услуг)	850	693	- 157
Качество предоставления коммунальных услуг (неуд. качество предоставления коммунальных услуг)	1 946	1 672	- 274
Содержание общедомового имущества (неуд. содержание общедомового имущества)	9 118	8 862	- 256
Необходимость капитального ремонта, замечания после капитального ремонта	1 052	770	- 282
Перепланировка	616	432	- 184
Строительные недоделки	103	144	+ 41
Работа управляющих организаций (неуд. работа УК, ТСЖ, ЖСК)	278	421	+199
Начисления платы за коммунальные услуги (обоснованность платежей за ЖКУ)	3 425	4 422	+ 997

Анализ обращений граждан по вопросам ЖКХ за 7 мес. 2016 г. по МО РТ

№	МО	Всего обращений	Качество жилищных и коммунальных услуг	Вопросы капитального ремонта	Содержание общедомового имущества, Работа УК	Начисление за коммунальные услуги
1	Агрызский	21	9	0	5	10
2	Азнакаевский	30	7	0	18	22
3	Аксубаевский	7	2	0	2	2
4	Актанышский	0	0	0	0	0
5	Алексеевский	3	0	0	4	0
6	Алькеевский	1	0	0	1	0
7	Альметьевский	938	185	0	556	289
8	Апастовский	0	0	0	0	0
9	Арский	3	0	3	1	0
10	Атнинский	0	0	0	0	0
11	Бавлинский	22	4	0	12	7
12	Балтасинский	4	0	1	4	0
13	Бугульминский	394	76	20	211	119
14	Буинский	11	1	2	4	7
15	Верхнеуслонский	11	3	6	3	7

Анализ обращений граждан по вопросам ЖКХ за 7 мес. 2016 г. по МО РТ

№	МО	Всего обращений	Качество жилищных и коммунальных услуг	Вопросы капитального ремонта	Содержание общедомового имущества, Работа УК	Начисление за коммунальные услуги
16	Высокогорский	33	19	1	27	6
17	г. Казань	8 277	1 195	532	6 469	2 697
18	г. Наб.Челны	1 325	371	100	930	624
19	Дрожжановский	0	0	0	0	0
20	Елабужский	247	113	12	157	57
21	Заинский	77	16	2	54	27
22	Зеленодольский	311	81	18	222	94
23	Кайбицкий	0	0	0	0	0
24	Камско-Устьинский	10	1	0	9	2
25	Кукморский	4	1	0	7	0
26	Лаишевский	26	8	5	6	18
27	Лениногорский	203	76	7	103	44
28	Мамадышский	20	3	0	9	4
29	Менделеевский	28	16	0	21	8
30	Мензелинский	8	1	1	6	0

Анализ обращений граждан по вопросам ЖКХ за 7 мес. 2016 г. по МО РТ

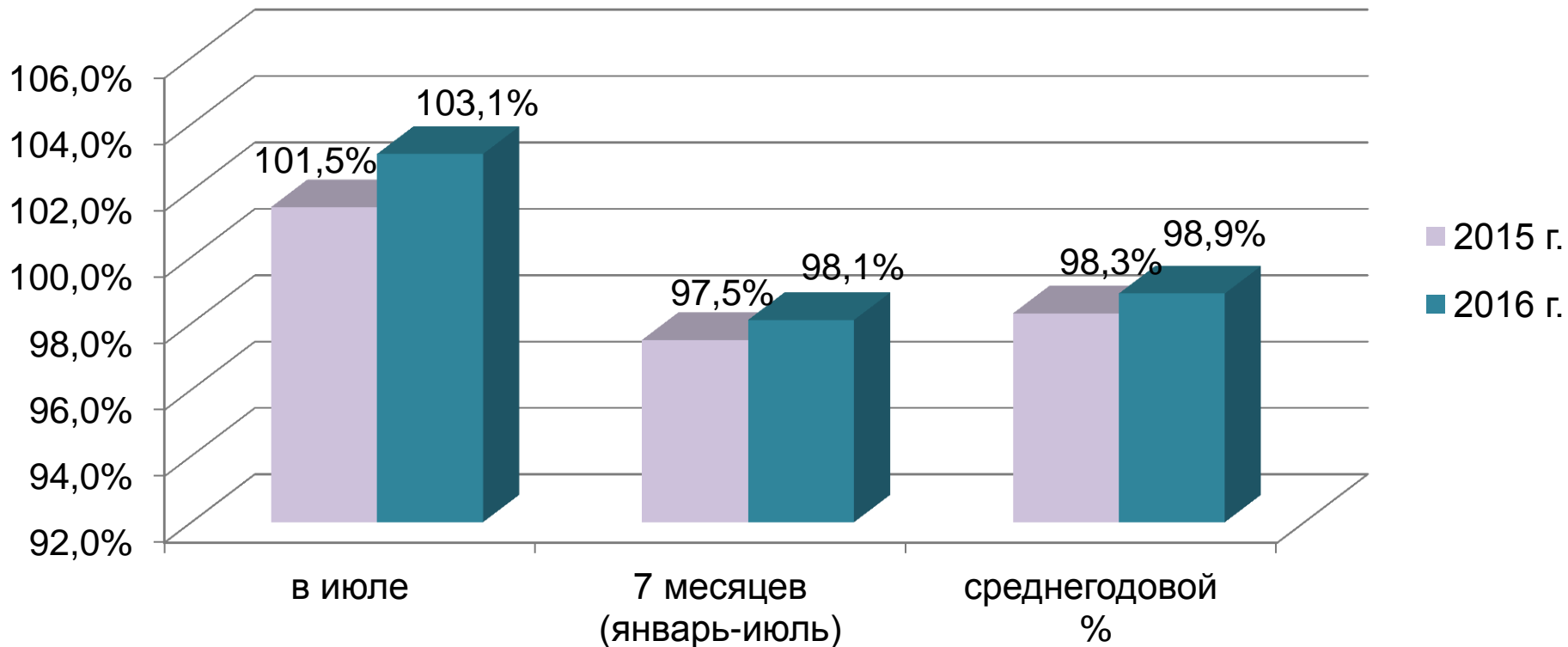
№	МО	Всего обращений	Качество жилищных и коммунальных услуг	Вопросы капитального ремонта	Содержание общедомового имущества, Работа УК	Начисление за коммунальные услуги
31	Муслюмовский	1	0	0	1	0
32	Нижнекамский	614	109	36	351	299
33	Новошешминский	0	0	0	0	0
34	Нурлатский	30	3	8	30	2
35	Пестречинский	42	9	6	25	11
36	Рыбно-Слободский	4	0	1	3	0
37	Сабинский	4	0	0	1	9
38	Сармановский	9	4	0	4	3
39	Спасский	8	4	5	1	1
40	Тетюшский	6	1	0	5	0
41	Тукаевский	32	21	0	20	21
42	Тюлячинский	0	0	0	0	0
43	Черемшанский	0	0	0	0	0
44	Чистопольский	101	22	4	73	26
45	Ютазинский	17	4	0	8	6

Анализ обращений граждан по МО в расчете на 1 тысячу жителей за 7 мес. 2016 г.

№	МО	Количество обращений в расчете на 1 тысячу жителей
1	Казань	7
2	Альметьевский	6
3	Бугульминский	5
4	Елабужский	2
5	Набережные Челны	2
6	Лениногорский	2
7	Нижнекамский	2
8	Зеленодольский	2
9	Заинский	1
10	Чистопольский	1



Сравнение платежной дисциплины населения за ЖКУ в 2015 – 2016 гг. (на 01.08.2016)





Уровень собираемости платежей населения за ЖКУ на 01.08.2016

7

№	МО	Уровень собираемости		
		в июле 2016	на 01.08.2016 (январь - июль)	среднегодовой (август 2015 - июль 2016)
	Всего по РТ	103,1%	98,1%	98,9%
1	Зеленодольский	103,4%	95,6%	97,0%
2	Актанышский	73,3%	95,7%	97,1%
3	Бугульминский	101,8%	97,5%	97,6%
4	Спасский	99,1%	97,9%	97,9%
5	Бавлинский	105,5%	96,5%	98,0%
6	Алексеевский	102,2%	97,4%	98,2%
7	Азнакаевский	105,1%	97,6%	98,3%
8	Казань	103,8%	97,5%	98,4%
9	В.Услонский	100,5%	99,0%	98,4%
10	Буинский	97,9%	98,5%	98,7%
11	Лениногорский	102,7%	97,9%	98,7%



Уровень собираемости платежей населения за ЖКУ на 01.08.2016

8

№	МО	Уровень собираемости		
		в июле 2016	на 01.08.2016 (январь - июль)	среднегодовой (август 2015 - июль 2016)
	Всего по РТ	103,1%	98,1%	98,9%
12	Высокогорский	101,6%	98,2%	98,9%
13	Мензелинский	100,8%	98,0%	99,0%
14	Альметьевский	106,2%	99,5%	99,1%
15	Тукаевский	100,8%	99,3%	99,2%
16	Сабинский	97,9%	101,5%	99,2%
17	Заинский	105,1%	99,1%	99,2%
18	Нижнекамский	104,2%	98,7%	99,2%
19	Арский	96,6%	98,0%	99,4%
20	Лаишевский	100,2%	99,4%	99,4%
21	Менделеевский	87,9%	99,4%	99,4%
22	Елабужский	107,9%	99,1%	99,6%



Уровень собираемости платежей населения за ЖКУ на 01.08.2016

№	МО	Уровень собираемости		
		в июле 2016	на 01.08.2016 (январь - июль)	среднегодовой (август 2015 - июль 2016)
	Всего по РТ	103,1%	98,1%	98,9%
23	Балтасинский	101,9%	99,6%	99,7%
24	Аксубаевский	98,2%	100,8%	99,7%
25	Наб.Челны	102,2%	98,4%	99,7%
26	Апастовский	100,5%	97,8%	99,9%
27	Атнинский	100,8%	100,5%	100,1%
28	Нурлатский	100,8%	99,1%	100,2%
29	Кайбицкий	100,6%	100,5%	100,2%
30	Новошешминский	104,2%	100,3%	100,3%
31	Дрожжановский	100,1%	100,7%	100,4%
32	Агрызский	101,4%	100,6%	100,4%
33	Мамадышский	99,7%	99,4%	100,4%



Уровень собираемости платежей населения за ЖКУ на 01.08.2016

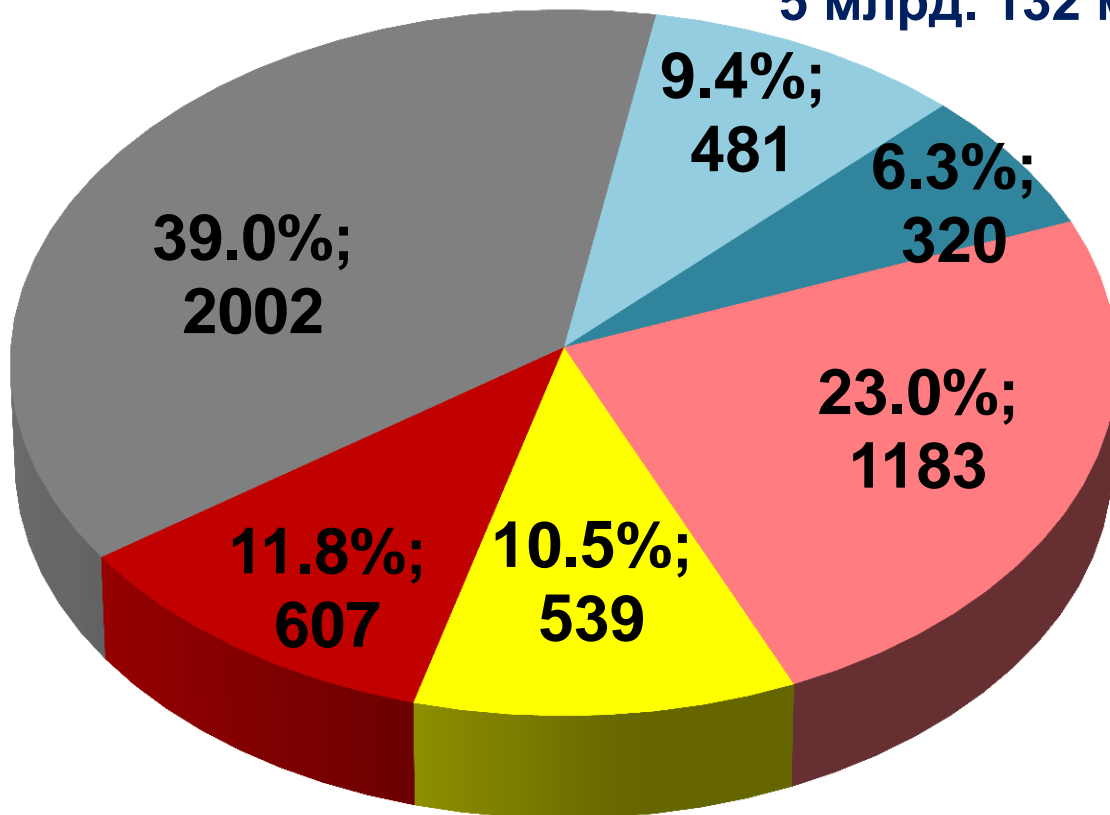
10

№	МО	Уровень собираемости		
		в июле 2016	на 01.08.2016 (январь - июль)	среднегодовой (август 2015 - июль 2016)
	Всего по РТ	103,1%	98,1%	98,9%
34	Ютазинский	103,8%	99,0%	100,5%
35	Кукморский	99,6%	100,1%	100,6%
36	Чистопольский	105,5%	99,1%	100,6%
37	Пестречинский	100,3%	99,8%	100,7%
38	Тетюшский	98,5%	101,0%	101,0%
39	Сармановский	103,3%	100,7%	101,3%
40	Муслюмовский	93,0%	101,6%	101,5%
41	Р.-Слободский	101,5%	100,7%	101,7%
42	Тюлячинский	100,3%	103,6%	102,3%
43	Алькеевский	104,4%	100,2%	102,6%
44	К.-Устьинский	100,1%	101,1%	102,9%
45	Черемшанский	92,9%	108,9%	109,5%



Задолженность платежей населения за ЖКУ на 01.08.2016 (млн. рублей, %)

5 млрд. 132 млн.рублей



- Водоснабжение
- Водоотведение
- Отопление
- Электроснабжение
- Горячая вода
- Жилищные услуги



Задолженность платежей населения за ЖКУ на 01.08.2016

12

№	МО	Задолженность на 01.08.2016 (тыс. рублей)	Среднегодовой % (август 2015-июль 2016)	Отношение задолженности к среднемесячному начислению
	Всего по РТ	5 131 581,3	98,9%	1,70
1	В.Услонский	12 799,2	98,4%	4,95
2	Агрызский	37 989,6	100,4%	3,01
3	Высокогорский	29 973,5	98,9%	2,78
4	Спасский	10 579,6	97,9%	2,75
5	Бугульминский	230 222,9	97,6%	2,73
6	Альметьевский	419 639,9	99,1%	2,68
7	Мензелинский	16 682,6	99,0%	2,53
8	Пестречинский	10 920,0	100,7%	2,42
9	Зеленодольский	296 116,1	97,0%	2,34
10	Менделеевский	52 413,2	99,4%	2,33
11	Тетюшский	5 156,6	101,0%	2,13
12	Азнакаевский	85 180,0	98,3%	2,05
13	Казань	2 302 864,7	98,4%	2,01
14	Кукморский	9 911,2	100,6%	2,00
15	Бавлинский	34 212,2	98,0%	2,00



Задолженность платежей населения за ЖКУ на 01.08.2016

13

№	МО	Задолженность на 01.08.2016 (тыс. рублей)	Среднегодовой % (август 2015-июль 2016)	Отношение задолженности к среднемесячному начислению
	Всего по РТ	5 131 581,3	98,9%	1,70
16	Елабужский	133 622,4	99,6%	1,98
17	Тукаевский	22 921,7	99,2%	1,90
18	Аксубаевский	2 655,0	99,7%	1,88
19	Сармановский	29 581,1	101,3%	1,81
20	Заинский	57 901,0	99,2%	1,50
21	Чистопольский	63 142,6	100,6%	1,50
22	Лениногорский	104 821,5	98,7%	1,49
23	Актанышский	6 338,1	97,1%	1,44
24	Сабинский	6 513,5	99,2%	1,42
25	Алексеевский	4 314,6	98,2%	1,40
26	К.-Устьинский	3 438,1	102,9%	1,36
27	Тюлячинский	801,1	102,3%	1,33
28	Р.-Слободский	2 244,5	101,7%	1,28
29	Новошешминский	2 112,9	100,3%	1,24
30	Нурлатский	22 991,8	100,2%	1,20



Задолженность платежей населения за ЖКУ на 01.08.2016

14

№	МО	Задолженность на 01.08.2016 (тыс. рублей)	Среднегодовой % (август 2015-июль 2016)	Отношение задолженности к среднемесячному начислению
	Всего по РТ	5 131 581,3	98,9%	1,70
31	Лаишевский	9 414,5	99,4%	1,17
32	Муслюмовский	1 638,3	101,5%	1,09
33	Нижнекамский	360 792,7	99,2%	1,08
34	Арский	6 043,3	99,4%	1,03
35	Наб.Челны	714 277,2	99,7%	1,02
36	Балтасинский	2 364,0	99,7%	0,90
37	Апастовский	898,6	99,9%	0,78
38	Дрожжановский	326,7	100,4%	0,78
39	Атнинский	123,6	100,1%	0,74
40	Кайбицкий	93,3	100,2%	0,72
41	Буинский	6 898,8	98,7%	0,70
42	Черемшанский	933,2	109,5%	0,65
43	Мамадышский	2 703,4	100,4%	0,59
44	Ютазинский	6 747,2	100,5%	0,57
45	Алькеевский	265,3	102,6%	0,23



Информация о задолженности по жилым помещениям, в которых зарегистрированы "дети - сироты"

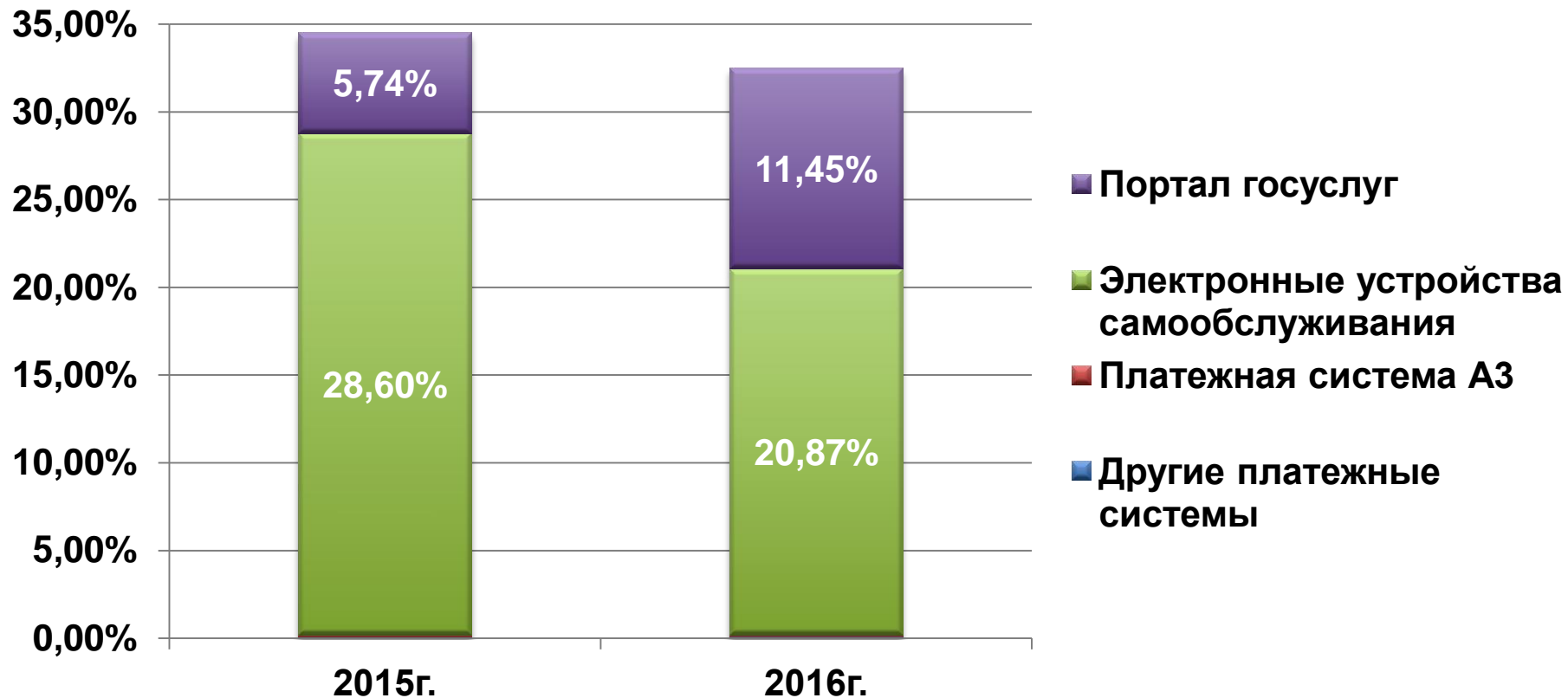
15

тыс.руб.

№	МО	Задолженность на 01.08.2016 г.	Динамика задолж-ти июль/июнь
	Итого по РТ	28 340,6	-774,5
1	г.Казань	24 238,2	-505,5
2	Зеленодольский	2 965,7	-40,4
3	г. Наб.Челны	712,6	-351,3
4	Нижнекамский	350,1	190,8
5	Буинский	63,8	11,2
6	Пестречинский	39,0	-11,7



Информация о доле платежей населения за ЖКУ, поступающих в электронном виде





Статистика по платежам населения за ЖКУ на 01.08.2016 г.

17

№	Район	Всего от суммы платежей за ЖКУ	в том числе:			
			Портал госуслуг	Электр. устр-ва самообслуживания	Платежная система АЗ	Другие платежные системы
	Итого по РТ	32,51%	11,45%	20,87%	0,08%	0,12%
1	Атнинский	8,79%	6,22%	2,56%	0,00%	0,00%
2	Балтасинский	8,93%	4,50%	4,43%	0,00%	0,00%
3	Алексеевский	10,79%	2,25%	8,54%	0,00%	0,00%
4	Пестречинский	10,98%	7,10%	3,88%	0,00%	0,00%
5	Верхнеуслонский	12,29%	6,81%	5,48%	0,00%	0,00%
6	Аксубаевский	12,48%	7,43%	5,05%	0,00%	0,00%
7	Ютазинский	14,26%	5,99%	8,27%	0,00%	0,00%
8	Бавлинский	14,71%	5,98%	8,73%	0,00%	0,00%
9	Елабужский	15,11%	8,26%	6,85%	0,00%	0,00%
10	Новошешминский	15,18%	3,84%	11,34%	0,00%	0,00%
11	Рыбнослободский	15,66%	14,06%	1,60%	0,00%	0,00%



Статистика по платежам населения за ЖКУ на 01.08.2016 г.

18

№	Район	Всего от суммы платежей за ЖКУ	в том числе:			
			Портал госуслуг	Электр. устр-ва самообслуживания	Платежная система АЗ	Другие платежные системы
	ИТОГО по РТ	32,51%	11,45%	20,87%	0,08%	0,12%
12	Арский	15,99%	10,81%	5,18%	0,00%	0,00%
13	Высокогорский	16,17%	4,59%	11,57%	0,00%	0,00%
14	Агрызский	16,17%	6,61%	9,56%	0,00%	0,00%
15	Чистопольский	16,43%	7,67%	8,76%	0,00%	0,00%
16	Тюлячинский	16,77%	9,60%	7,17%	0,00%	0,00%
17	Мамадышский	17,10%	2,37%	14,73%	0,00%	0,00%
18	Бугульминский	17,76%	7,45%	10,30%	0,00%	0,00%
19	Азнакаевский	17,97%	3,03%	14,94%	0,00%	0,00%
20	Актанышский	18,22%	8,75%	9,47%	0,00%	0,00%
21	Мензелинский	18,81%	3,49%	15,33%	0,00%	0,00%
22	Тукаевский	19,38%	7,78%	11,60%	0,00%	0,00%



Статистика по платежам населения за ЖКУ на 01.08.2016 г.

№	Район	Всего от суммы платежей за ЖКУ	в том числе:			
			Портал госуслуг	Электр. устр-ва самообслуживания	Платежная система АЗ	Другие платежные системы
	ИТОГО по РТ	32,51%	11,45%	20,87%	0,08%	0,12%
23	Кукморский	19,40%	7,02%	12,38%	0,00%	0,00%
24	Дрожжановский	19,67%	13,77%	5,90%	0,00%	0,00%
25	Спасский	20,32%	2,87%	17,45%	0,00%	0,00%
26	Менделеевский	20,47%	2,21%	1,61%	0,00%	16,65%
27	Камскоустьинский	21,15%	10,34%	10,80%	0,00%	0,00%
28	Черемшанский	21,84%	3,14%	18,70%	0,00%	0,00%
29	Буинский	22,49%	4,16%	18,32%	0,00%	0,00%
30	Апастовский	22,56%	3,46%	19,10%	0,00%	0,00%
31	Тетюшский	23,97%	5,63%	18,35%	0,00%	0,00%
32	Казань	30,95%	13,21%	17,63%	0,12%	0,00%
33	Кайбицкий	31,28%	23,63%	7,64%	0,00%	0,00%



Статистика по платежам населения за ЖКУ на 01.08.2016 г.

20

№	Район	Всего от суммы платежей за ЖКУ	В том числе:			
			Портал госуслуг	Электр. устр-ва самообслуживания	Платежная система АЗ	Другие платежные системы
	ИТОГО по РТ	32,51%	11,45%	20,87%	0,08%	0,12%
34	Сармановский	31,51%	4,56%	26,94%	0,00%	0,00%
35	Наб. Челны	32,67%	16,71%	15,83%	0,13%	0,00%
36	Нурлатский	33,07%	6,78%	26,30%	0,00%	0,00%
37	Нижнекамск	34,82%	6,55%	28,27%	0,00%	0,00%
38	Лениногорский	37,43%	9,05%	28,38%	0,00%	0,00%
39	Сабинский	39,08%	27,67%	11,41%	0,00%	0,00%
40	Муслюмовский	40,88%	5,96%	34,93%	0,00%	0,00%
41	Лаишевский	41,84%	5,90%	35,94%	0,00%	0,00%
42	Альметьевский	47,34%	8,08%	39,25%	0,00%	0,00%
43	Алькеевский	49,30%	2,59%	46,71%	0,00%	0,00%
44	Заинский	51,43%	7,69%	43,74%	0,00%	0,00%
45	Зеленодольский	60,22%	2,70%	57,53%	0,00%	0,00%



Информация о работе по взысканию задолженности по ЖКУ Управлением Федеральной службы судебных приставов по РТ на 19.08.2016 тыс.руб.

21

№	Наименование структурных подразделений	Задолж-ть населения за ЖКУ на 1.08.2016	Находилось на исполнении	Всего окончено	Из них окончено фактич. испол-ем	% окончено	%из них окончено фактич. испол-ем
Итого по РТ		5 131 581	2 164 606	718 164	330 509	33%	15%
1	К-Устьинский	3 438	440	30	0	7%	0%
2	Тетюшский	5 157	1 285	173	49	13%	4%
3	Азнакаевский	85 180	29 741	3 878	1 697	13%	6%
4	Альметьевский	419 640	70 288	14 947	6 101	21%	9%
5	Лениногорский	104 821	39 262	18 526	3 700	47%	9%
6	Арский, Атнинский	6 167	2 162	320	212	15%	10%
7	Балтасинский, Кукморский	12 275	8 569	842	842	10%	10%
8	Нурлатский	22 992	15 881	2 539	1 669	16%	11%
9	Бавлинский	34 212	12 596	1 840	1 334	15%	11%
10	г. Казань	2 302 865	669 188	314 437	74 999	47%	11%



Информация о работе по взысканию задолженности по ЖКУ Управлением Федеральной службы судебных приставов по РТ на 19.08.2016 тыс.руб.

22

№	Наименование структурных подразделений	Задолж-ть населения за ЖКУ на 1.08.2016	Находилось на исполнении	Всего окончено	Из них окончено фактич. испол-ем	% окончено	%из них окончено фактич. испол-ем
Итого по РТ		5 131 581	2 164 606	718 164	330 509	33%	15%
11	Актанышский	6 338	1 473	167	167	11%	11%
12	Пестречинский	10 920	2 608	309	309	12%	12%
13	Сармановский	29 581	22 742	4 206	2 716	18%	12%
14	Новошешминский, Черемшанский	3 046	1 164	282	140	24%	12%
15	Р-Слободский	2 245	1 258	817	152	65%	12%
16	Чистопольский	63 143	50 584	15 994	7 520	32%	15%
17	Ютазинский	6 747	3 206	595	478	19%	15%
18	Менделеевский, Тукаевский	75 335	45 507	7 863	6 810	17%	15%
19	Агрызский	37 990	33 047	7 593	5 281	23%	16%
20	Зеленодольский	296 116	45 460	8 827	8 165	19%	18%



Информация о работе по взысканию задолженности по ЖКУ Управлением Федеральной службы судебных приставов по РТ на 19.08.2016 тыс.руб.

23

№	Наименование структурных подразделений	Задолж-ть населения за ЖКУ на 1.08.2016	Находилось на исполнении	Всего окончено	Из них окончено фактич. испол-ем	% окончено	%из них окончено фактич. испол-ем
Итого по РТ		5 131 581	2 164 606	718 164	330 509	33%	15%
21	Елабужский	133 622	23 697	6 083	4 382	26%	18%
22	Спасский	10 580	2 206	635	460	29%	21%
23	Заинский	57 901	23 454	6 298	4 975	27%	21%
24	Мензелинский	16 683	1 739	556	376	32%	22%
25	Нижнекамский	360 793	342 164	119 692	76 066	35%	22%
26	Сабинский, Тюлячинский	7 315	2 402	612	583	25%	24%
27	Алексеевский	4 315	355	87	87	25%	25%
28	Бугульминский	230 223	15 803	8 984	3 990	57%	25%
29	В.Услонский	12 799	1 473	392	392	27%	27%



Информация о работе по взысканию задолженности по ЖКУ Управлением Федеральной службы судебных приставов по РТ на 19.08.2016 тыс.руб.

24

№	Наименование структурных подразделений	Задолж-ть населения за ЖКУ на 1.08.2016	Находилось на исполнении	Всего окончено	Из них окончено фактич. испол-ем	% окончено	%из них окончено фактич. испол-ем
Итого по РТ		5 131 581	2 164 606	718 164	330 509	33%	15%
30	Буинский, Апастовский, Кайбицкий	7 891	2 051	727	564	35%	27%
31	Лаишевский	9 415	6 349	2 087	1 754	33%	28%
32	Аксубаевский	2 655	1 210	376	371	31%	31%
33	Мамадышский	2 703	2 362	1 002	975	42%	41%
34	Алькеевский	265	36	15	15	42%	42%
35	В-Горский	29 973	10 078	5 467	4 641	54%	46%
36	Муслюмовский	1 638	713	344	337	48%	47%
37	Наб.Челны	714 277	672 085	443 209	411 083	66%	61%
38	Дрожжановский	327	-	-	-	-	-



Информация о ходе регистрации в ГИС ЖКХ РФ
(посредством ЕСИА) на www.dom.gosuslugi.ru на 25.08.2016 12.00 *

25

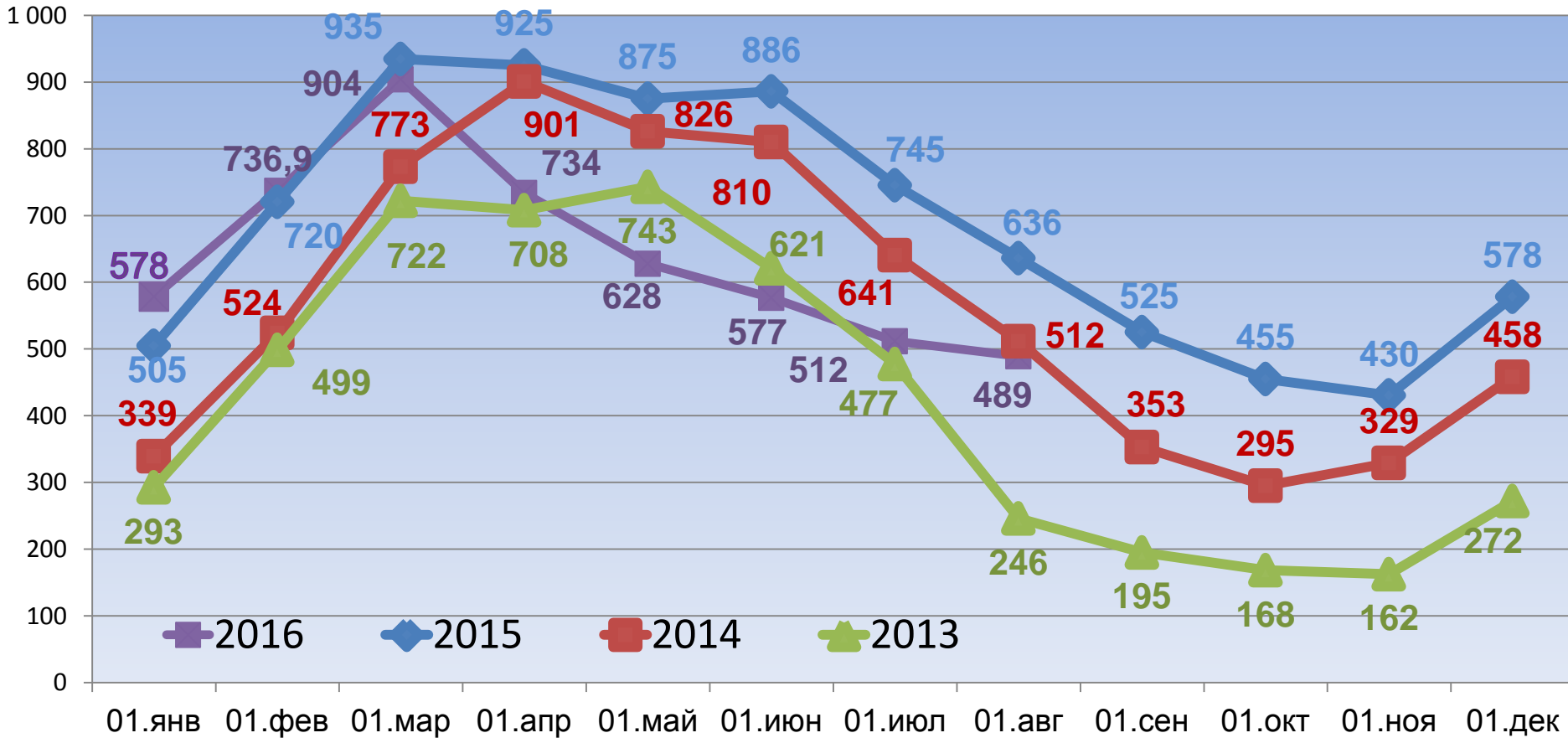
№	МО	Всего (УК, ТСЖ, ЖК, РСО)		№	МО	Всего (УК, ТСЖ, ЖК, РСО)	
		Зарег. в ГИС ЖКХ РФ	% от общ.кол.			Зарег. в ГИС ЖКХ РФ	% от общ.кол.
ИТОГО по РТ		911	64%	8	Мензелинский	4	80%
1	Новошешминский	3	38%	9	Лайшевский	9	82%
2	Чистопольский	8	50%	10	Менделеевский	6	86%
3	Казань	452	51%	11	Высокогорский	13	87%
4	Зеленодольский	58	57%	12	Агрызский	7	78%
5	Р.Слободский	3	60%	13	Бугульминский	16	89%
6	Пестречинский	6	75%	14	Елабужский	40	98%
7	Наб. Челны	31	79%				

*-без учёта ошибочно зарегистрированных организаций



Динамика погашения просроченной задолженности за потребленный газ

млн. руб.





Задолженность организаций ЖКК за потребленный газ

27

тыс. руб.

МО	На 01.08.2015	На 01.08.2016	<i>Динамика за год</i>	<i>Динамика за месяц</i>
ВСЕГО по РТ	636 122	489 251	-146 871	-22 364
Елабужский	99 198	87 026	-12 172	1 460
г.Казань	148 136	57 112	-91 024	-1 776
Бугульминский	64 700	56 550	-8 150	-11 377
Азнакаевский	32 512	20 167	-12 345	-1 888
Верхнеуслонский	10 380	10 063	-317	-280
Кукморский	15 678	7 706	-7 972	-2 704
Тетюшский	5 679	5 647	-32	0
Лениногорский	33 197	3 873	-29 324	0
Камско-Устьинский	5 016	2 420	-2 596	0
Высокогорский	1 379	496	-883	3



Задолженность организаций ЖКК за потребленный газ

28

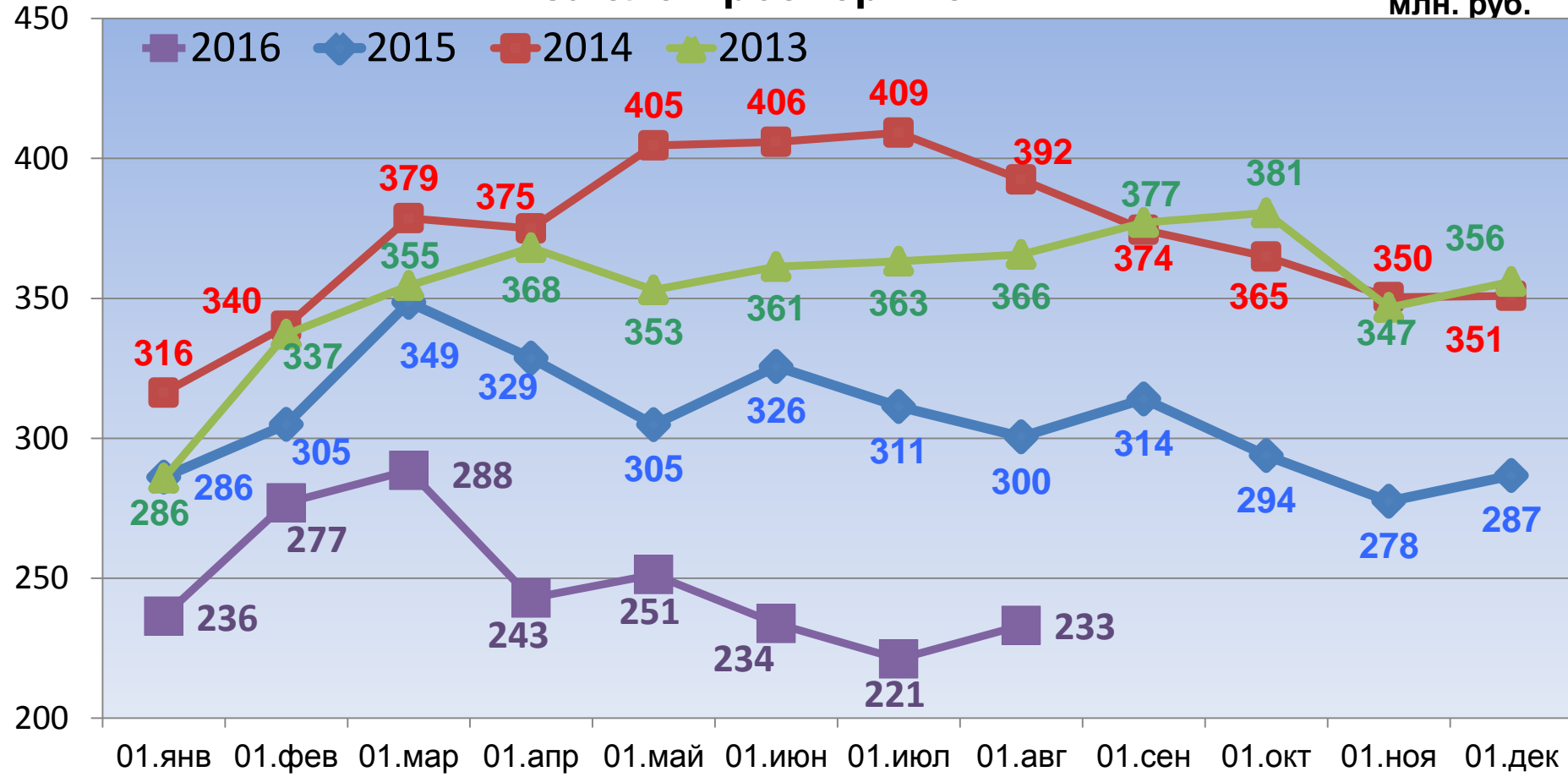
тыс. руб.

МО	На 01.08.2015	На 01.08.2016	<i>Динамика за год</i>	<i>Динамика за месяц</i>
ВСЕГО по РТ	636 122	489 251	-146 871	-22 364
Зеленодольский	125 264	145 180	19 916	84
Агрызский	81 685	86 251	4 566	-2 443
Актанышский	3 343	3 507	164	-838
Тукаевский	600	2 100	1 500	-674
Новошешминский	134	527	393	-195
Альметьевский	0	242	242	-151
Муслюмовский	0	240	240	-35
Черемшанский	0	126	126	0
Арский	0	16	16	16
Сабинский	0	2	2	2



Динамика просроченной задолженности ЖКК за электроэнергию в РТ

млн. руб.





Задолженность ОКК за электроэнергию *(по оперативным данным)*

тыс. руб.

МО	На 01.08.2015	На 01.08.2016	<i>Динамика за год</i>	<i>Динамика за месяц</i>
ВСЕГО по РТ	23 504	33 402	9 898	170
Бавлинский	13 618	20 892	7 274	-197
В.Услонский	6 664	7 147	483	29
Нижнекамский	0	1 694	1 694	1 694
Зеленодольский	0	1 031	1 031	-1 195
Алексеевский	0	876	876	196
Р.Слободский	469	528	59	48
Нурлатский	389	451	62	-481
Тетюшский	0	209	209	209
Актанышский	0	177	177	177



Задолженность ИКУ за электроэнергию

31

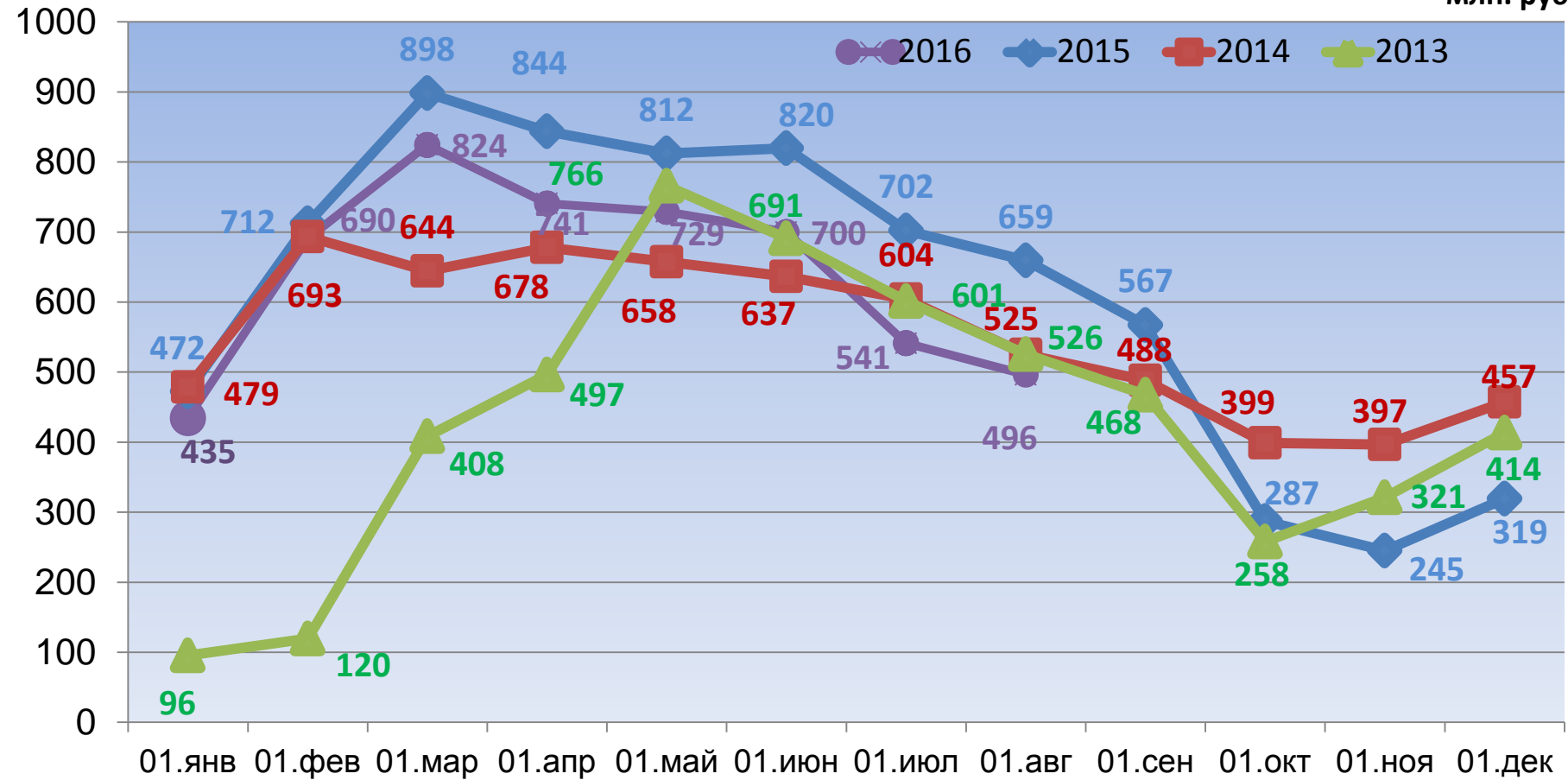
тыс. руб.

МО	На 01.08.2015	На 01.08.2016	<i>Динамика за год</i>	<i>Динамика за месяц</i>
ВСЕГО по РТ	276 884	199 679	-77 205	- 12 031
г.Казань	169 711	136 606	-33 105	- 12 244
г.Наб.Челны	56 815	33 813	-24 002	399
Нижнекамский	35 221	16 378	-18 843	790
Зеленодольский	2 392	5 028	2 636	-121
Бугульминский	5 360	2 860	-2 500	-228
Лениногорский	2 676	2 604	-72	123
Заинский	2 624	1 969	-655	-826
Альметьевский	1 031	1 370	339	45
Елабужский	237	41	-196	41
Лаишевский	0	10	10	-10



Динамика погашения просроченной задолженности ИКУ за потребленную тепловую энергию

млн. руб.





Задолженность ИКУ за тепловую энергию перед ОАО «Генерирующая компания» и ОАО «ТаттеплосбыТ» тыс. руб.

33

Наименование	На 01.08.2015	На 01.08.2016	Динамика за год
ВСЕГО по РТ	659 253	496 195	-163 058
г. Казань	331 883	191 567	-140 315
УК ЖКХ Приволжского-р-на	1 962	13 616	11 655
ООО УК "Старый город"	1 625	3 257	1 632
УК РЖУ Советского р-на	0	6 563	6 563
г. Набережные Челны	207 081	196 865	-10 216
ООО УК "Ремжилстрой"	16 712	20 810	4 098
ООО УК "Строим будущее"	5 803	7 406	1 603
ООО "Экском-Челны"	5 376	7 336	1 960
ООО "Вилюй"	2 927	5 744	2 817
МУП "УК Автозаводский"	9	7 047	7 038
ООО УК "Авангард"	0	6 597	6 597
г. Нижнекамск	112 834	103 282	-9 552
ООО УК ЖКХ "Жилтехсервис"	19 211	21 456	2 244
ООО УК ЖКХ "Стройхимсервис"	10 818	12 291	1 473
ООО "УК ЖКХ "Южное"	9 030	18 135	9 105
ООО УК ЖКХ 9	0	1 920	1 920
ООО "УЭЖ"	4	1 277	1 273
г. Заинск	7 456	4 480	-2 975



Использование приборов учета для расчета платежей в МКД

№	МО	ХВС, %	ГВС, %	ЭЭ, %	Всего, %
	Итого по РТ	84,5	83,5	93,4	88,6
1	Кайбицкий	0,0	x	100,0	50,0
2	Аксубаевский	0,0	x	100,0	55,9
3	Агрызский	64,6	0,0	75,0	60,5
4	Камско-Устьинский	21,1	x	100,0	63,4
5	Пестречинский	59,5	x	75,9	68,3
6	Мензелинский	3,6	x	99,4	74,1
7	Тетюшский	48,1	x	100,0	75,6
8	Нурлатский	53,6	x	100,0	75,8
9	Зеленодольский	30,1	63,2	86,4	76,1
10	Спасский	0,0	x	100,0	78,9
11	Кукморский	52,9	x	96,5	79,9
12	Тюлячинский	54,5	x	95,8	82,9
13	Казань	85,4	63,6	90,3	84,1
14	Арский	63,4	x	100,0	84,8
15	Нижнекамский	90,3	97,5	74,6	87,0



Использование приборов учета для расчета платежей в МКД

№	МО	ХВС, %	ГВС, %	ЭЭ, %	Всего, %
	Итого по РТ	84,5	83,5	93,4	88,6
16	Рыбно-Слободский	65,4	x	100,0	89,0
17	Высокогорский	82,0	x	95,6	89,3
18	Елабужский	58,5	99,4	100,0	89,3
19	Азнакаевский	81,9	79,1	99,4	89,6
20	Чистопольский	94,8	100,0	87,4	90,3
21	Апастовский	77,8	x	100,0	90,5
22	Альметьевский	92,1	50,7	98,6	90,6
23	Буинский	84,7	35,7	100,0	90,9
24	Лаишевский	89,1	66,7	93,1	90,9
25	Заинский	92,5	84,3	95,9	91,4
26	Алексеевский	80,6	x	100,0	92,7
27	Верхнеуслонский	92,7	100,0	93,8	93,5
28	Сабинский	92,0	x	94,9	93,5
29	Бугульминский	87,9	97,4	99,6	95,3
30	Черемшанский	91,3	x	100,0	95,9



Использование приборов учета для расчета платежей в МКД

№	МО	ХВС, %	ГВС, %	ЭЭ, %	Всего, %
31	Мамадышский	76,5	x	98,6	96,2
32	Сармановский	89,7	100,0	100,0	96,3
33	Тукаевский	93,2	0,0	100,0	96,5
34	Бавлинский	91,3	94,1	99,5	96,7
35	Балтасинский	97,1	x	97,4	97,2
36	Менделеевский	96,5	95,5	99,2	97,2
37	Новошешминский	93,8	x	100,0	97,3
38	Ютазинский	97,8	100,0	98,4	98,6
39	Актанышский	100,0	x	98,6	99,3
40	Лениногорский	99,6	99,4	100,0	99,7
41	Наб.Челны	99,8	99,9	100,0	99,9
42	Алькеевский	100,0	x	100,0	100,0
43	Атнинский	100,0	x	100,0	100,0
44	Дрожжановский	100,0	x	100,0	100,0
45	Муслюмовский	100,0	x	100,0	100,0
Итого по РТ		84,5	83,5	93,4	88,6



Прикрепление актов промывки и опрессовки внутридомовых систем ЦО в ГИС ЖКХ РТ за 2016/2017гг. по состоянию на 24 августа 2016 года

37

№	МО	МКД с ЦО	Кол-во	%	№	МО	МКД с ЦО	Кол-во	%	
1	г. Казань	5240	4353	83,1%	24	Камско-Устьинский	6	6	100,0%	
2	г. Наб. Челны	1235	1202	97,3%	25	Кукморский	27	27	100,0%	
3	Агрызский	86	82	95,3%	26	Лаишевский	9	9	100,0%	
4	Азнакаевский	329	309	93,9%	27	Лениногорский	355	352	99,2%	
5	Аксубаевский	инд.сист.отопления			28	Мамадышский	инд.сист.отопления			
6	Актанышский	77	71	92,2%	29	Менделеевский	121	109	90,1%	
7	Алексеевский	инд.сист.отопления			30	Мензелинский	инд.сист.отопления			
8	Алькеевский	инд.сист.отопления			31	Муслюмовский	инд.сист.отопления			
9	Альметьевский	841	675	80,3%	32	Нижнекамский	914	904	98,9%	
10	Апастовский	инд.сист.отопления			33	Новошешминский	инд.сист.отопления			
11	Арский	1	1	100,0%	34	Нурлатский	227	221	97,4%	
12	Атнинский	1	1	100,0%	35	Пестречинский	1	1	100,0%	
13	Бавлинский	126	126	100,0%	36	Рыбно-Слободский	6	6	100,0%	
14	Балтасинский	4	4	100,0%	37	Сабинский	4	4	100,0%	
15	Бугульминский	601	579	96,3%	38	Сармановский	77	77	100,0%	
16	Буинский	109	108	99,1%	39	Спасский	43	43	100,0%	
17	Верхнеуслонский	13	6	46,2%	40	Тетюшский	2	2	100,0%	
18	Высокогорский	13	13	100,0%	41	Тукаевский	18	18	100,0%	
19	Дрожжановский	инд.сист.отопления			42	Тюлячинский	инд.сист.отопления			
20	Елабужский	249	240	96,4%	43	Черемшанский	1	1	100,0%	
21	Заинский	172	172	100,0%	44	Чистопольский	270	247	91,5%	
22	Зеленодольский	783	734	93,7%	45	Ютазинский	145	138	95,2%	
23	Кайбицкий	инд.сист.отопления			ИТОГО по РТ			12106	10841	89,6%



Предъявление паспортов готовности за 2016/2017гг. по состоянию на 24 августа 2016 года

38

№ п\п	МО	МКД	Кол-во	%	№ п\п	МО	МКД	Кол-во	%
1	г. Казань	5574	3959	71,0%	24	Камско-Устьинский	90	62	68,9%
2	г. Наб. Челны	1258	1203	95,6%	25	Кукморский	142	135	95,1%
3	Агрызский	183	178	97,3%	26	Лаишевский	208	208	100,0%
4	Азнакаевский	356	335	94,1%	27	Лениногорский	507	488	96,3%
5	Аксубаевский	109	103	94,5%	28	Мамадышский	127	127	100,0%
6	Актанышский	82	71	86,6%	29	Менделеевский	134	103	76,9%
7	Алексеевский	112	112	100,0%	30	Мензелинский	163	155	95,1%
8	Алькеевский	15	15	100,0%	31	Муслюмовский	57	57	100,0%
9	Альметьевский	1006	526	52,3%	32	Нижнекамский	947	915	96,6%
10	Апастовский	36	36	100,0%	33	Новошешминский	45	40	88,9%
11	Арский	198	174	87,9%	34	Нурлатский	363	347	95,6%
12	Атнинский	4	4	100,0%	35	Пестречинский	201	137	68,2%
13	Бавлинский	197	178	90,4%	36	Рыбно-Слободский	62	62	100,0%
14	Балтасинский	48	44	91,7%	37	Сабинский	106	106	100,0%
15	Бугульминский	877	819	93,4%	38	Сармановский	151	135	89,4%
16	Буинский	164	159	97,0%	39	Спасский	72	72	100,0%
17	Верхнеуслонский	73	63	86,3%	40	Тетюшский	88	80	90,9%
18	Высокогорский	245	242	98,8%	41	Тукаевский	255	248	97,3%
19	Дрожжановский	19	19	100,0%	42	Тюлячинский	23	23	100,0%
20	Елабужский	451	441	97,8%	43	Черемшанский	30	29	96,7%
21	Заинский	213	210	98,6%	44	Чистопольский	694	655	94,4%
22	Зеленодольский	1035	960	92,8%	45	Ютазинский	208	181	87,0%
23	Кайбицкий	2	2	100,0%	ИТОГО по РТ		16930	14218	84,0%



Подготовлено объектов коммунального хозяйства к осенне – зимнему периоду 2016-2017 года

Всего объектов		подготовлено, %
3 166	котельных	92 (+ 11)
3 115,6 км	тепловых сетей	90 (+ 4)
2 367	водозаборных сооружений	96 (+ 4)
308	водопроводных насосных станций	92 (+21)
17 365,4 км	водопроводных сетей	88 (+12)
4 315,7 км	канализационных сетей	80 (+ 3)



Подготовлено объектов социальной сферы к осенне – зимнему периоду 2016- 2017 года

Всего 8 189 объектов социальной сферы **подготовлено, %**

В т. ч.:

❖ 2 234 объектов здравоохранения	94 (+7)
❖ 3 548 объектов образования	93 (+8)
❖ 1 968 объектов культуры	89 (+3)
❖ 179 объектов социальной защиты	95 (+8)
❖ 260 объектов спорта	93 (+6)



Прохождение обучения работниками ЖКХ, чел.

41

МО	план	факт	% исполнения	МО	план	факт	% исполнения
Чистопольский	6	27	450	Тукаевский	30	25	83
Зеленодольский	30	82	273	По республике:	2 978	2 461	83
Пестречинский	5	9	180	Мензелинский	4	3	82
Высокогорский	10	16	160	Арский	10	8	80
Верхне-Услонский	8	11	138	Муслюмовский	30	23	77
Спасский	9	11	122	Балтасинский	20	14	70
Актанышский	5	6	120	Дрожжановский	18	12	67
Кукморский	33	37	112	Азнакаевский	90	60	67
Мамадышский	15	16	107	Агрызский	12	8	67
Елабужский	48	50	104	Заинский	39	25	64
Аксубаевский	2	2	100	Рыбно Слободский	8	5	63
Алькеевский	2	2	100	Камско-Устьинский	22	12	55
Бугульминский	36	36	100	Нурлатский	33	18	55
Буинский	26	26	100	Апастовский	2	1	50
Сабинский	9	9	100	Лениногорский	106	53	50
Тюлячинский	2	2	100	Тетюшский	6	3	50
Ютазинский	51	49	96	Менделеевский	94	46	49
Казань	1 188	1 128	95	Алексеевский	11	5	45
Набережные Челны	308	275	89	Кайбицкий	22	8	36
Лаишевский	9	8	89	Бавлинский	14	5	36
Нижнекамск	150	133	89	Сармановский	14	5	36
Черемшанский	2	2	86	Атнинский	10	2	20