

## Динамика поступивших обращений по тематикам и вопросам ЖКХ за 9 мес. 2015 и 2016 г.г.



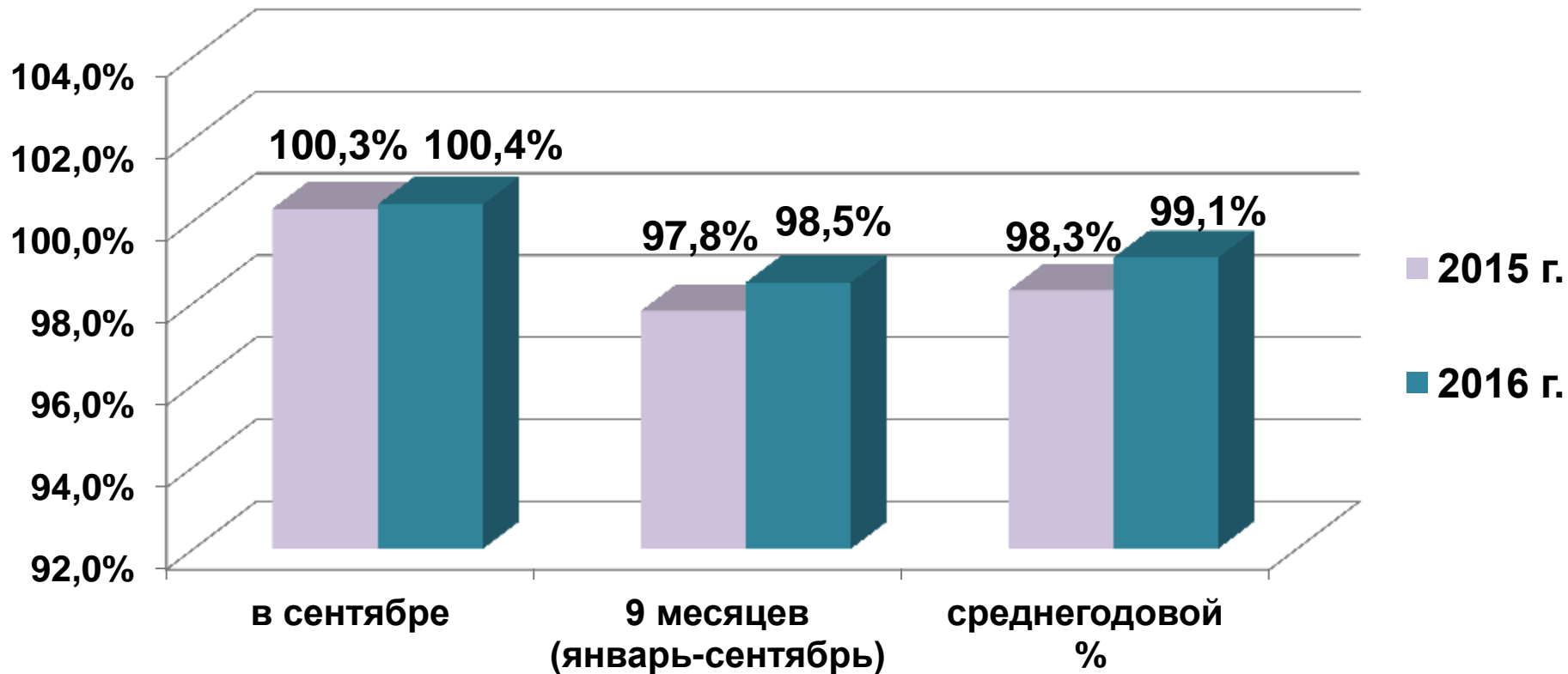
	2015	2016	Динамика
<b>Кол-во обращений/ поднято вопросов в обращениях</b>	<b>14 057/ 22 372</b>	<b>16 160 / 22 428</b>	<b>+ 2 103/ + 56</b>
<b>Качество предоставления жилищных услуг (неуд. качество предоставления жилищных услуг)</b>	1 115	907	- 208
<b>Качество предоставления коммунальных услуг (неуд. качество предоставления коммунальных услуг)</b>	2 371	2 391	+ 20
<b>Содержание общедомового имущества (неуд. содержание общедомового имущества)</b>	12 021	11 309	- 712
<b>Необходимость капитального ремонта, замечания после капитального ремонта</b>	1 531	1 028	- 503
<b>Перепланировка</b>	738	543	- 195
<b>Строительные недоделки</b>	123	178	+ 55
<b>Работа управляющих организаций (неуд. работа УК, ТСЖ, ЖСК)</b>	408	648	+ 240
<b>Начисления платы за коммунальные услуги (обоснованность платежей за ЖКУ)</b>	4 065	5 424	+ 1 359

## Анализ обращений граждан по МО в расчете на 1 тысячу жителей за 9 мес. 2016 г.

№	МО	Количество обращений в расчете на 1 тысячу жителей
1	Казань	8
2	Альметьевский	7
3	Бугульминский	5
4	Елабужский	4
5	Лениногорский	4
6	Набережные Челны	3
7	Нижнекамский	3
8	Зеленодольский	3
9	Заинский	2
10	Чистопольский	2



## Сравнение платежной дисциплины населения за ЖКУ в 2015 – 2016 гг. (на 01.10.2016)





# Уровень собираемости платежей населения за ЖКУ на 01.10.2016

№	МО	Уровень собираемости		
		в сентябре 2016	на 01.10.2016 (январь-сентябрь)	среднегодовой (октябрь 2015 - сентябрь 2016)
	<b>Всего по РТ</b>	<b>100,4%</b>	<b>98,5%</b>	<b>99,1%</b>
1	Актанышский	103,2%	96,8%	96,8%
2	Зеленодольский	99,2%	96,3%	97,1%
3	Бугульминский	98,4%	97,8%	97,6%
4	Алексеевский	94,0%	96,7%	97,9%
5	Бавлинский	108,8%	97,7%	97,9%
6	Спасский	100,0%	97,7%	98,6%
7	Азнакаевский	103,7%	98,3%	98,6%
8	Лениногорский	102,6%	98,7%	98,7%
9	Казань	98,7%	98,0%	98,8%
10	Высокогорский	97,5%	98,6%	99,0%
11	Менделеевский	99,7%	98,9%	99,0%



# Уровень собираемости платежей населения за ЖКУ на 01.10.2016

№	МО	Уровень собираемости		
		в сентябре 2016	на 01.10.2016 (январь-сентябрь)	среднегодовой (октябрь 2015 - сентябрь 2016)
	<b>Всего по РТ</b>	<b>100,4%</b>	<b>98,5%</b>	<b>99,1%</b>
12	Нижнекамский	100,1%	98,9%	99,2%
13	Мензелинский	100,8%	98,2%	99,3%
14	Кукморский	96,1%	98,5%	99,4%
15	Тукаевский	92,4%	97,7%	99,4%
16	Буинский	102,9%	99,1%	99,4%
17	Наб.Челны	101,5%	98,9%	99,5%
18	Апастовский	98,5%	97,6%	99,5%
19	Балтасинский	99,6%	99,3%	99,6%
20	Лаишевский	100,0%	99,2%	99,6%
21	Альметьевский	103,9%	100,3%	99,7%
22	Ютазинский	102,8%	99,4%	99,8%



# Уровень собираемости платежей населения за ЖКУ на 01.10.2016

№	МО	Уровень собираемости		
		в сентябре 2016	на 01.10.2016 (январь-сентябрь)	среднегодовой (октябрь 2015 - сентябрь 2016)
	<b>Всего по РТ</b>	<b>100,4%</b>	<b>98,5%</b>	<b>99,1%</b>
23	Заинский	103,0%	99,8%	99,9%
24	Нурлатский	100,8%	99,0%	100,0%
25	Арский	101,3%	98,7%	100,0%
26	Сабинский	95,8%	100,0%	100,1%
27	Елабужский	109,5%	100,2%	100,1%
28	Атнинский	100,2%	100,6%	100,4%
29	Чистопольский	102,9%	99,7%	100,4%
30	Пестречинский	100,0%	99,6%	100,5%
31	Кайбицкий	100,2%	100,5%	100,5%
32	Агрызский	102,9%	100,9%	100,6%
33	Аксубаевский	97,3%	100,5%	100,6%



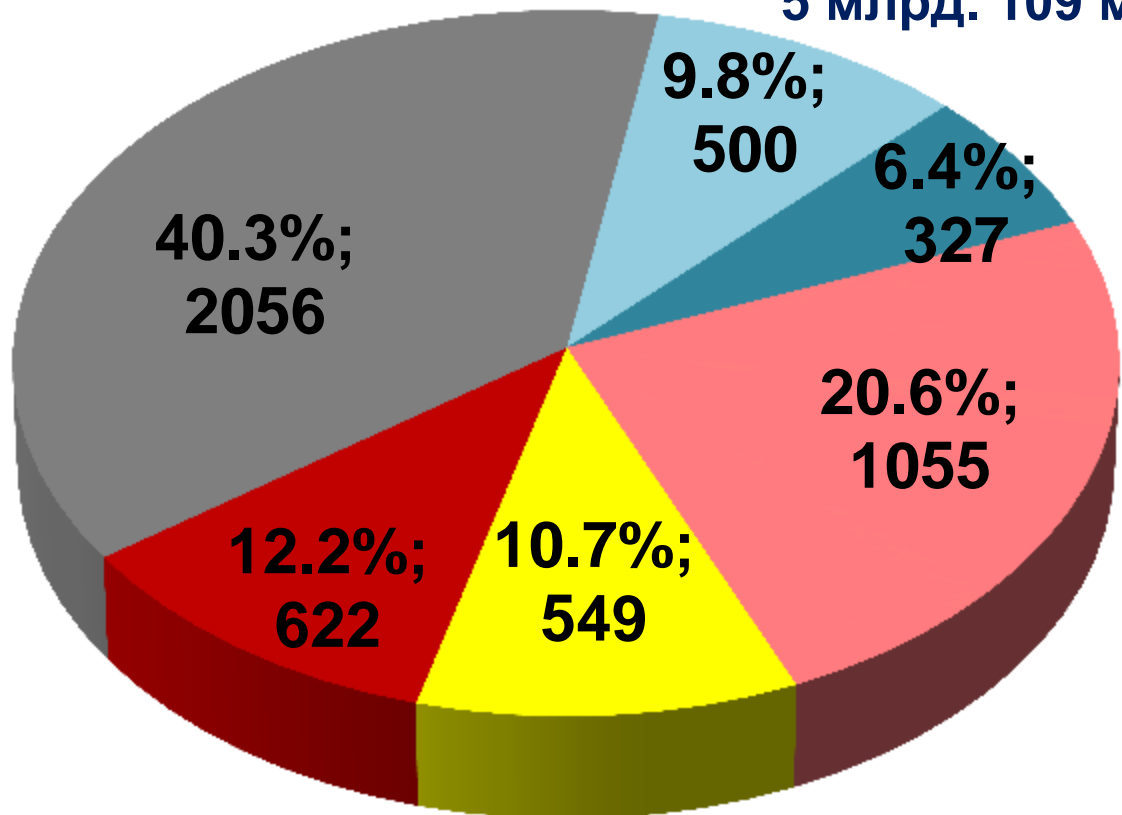
# Уровень собираемости платежей населения за ЖКУ на 01.10.2016

№	МО	Уровень собираемости		
		в сентябре 2016	на 01.10.2016 (январь-сентябрь)	среднегодовой (октябрь 2015 - сентябрь 2016)
	<b>Всего по РТ</b>	<b>100,4%</b>	<b>98,5%</b>	<b>99,1%</b>
34	Мамадышский	100,2%	99,3%	100,7%
35	Дрожжановский	100,1%	100,6%	100,7%
36	В.Услонский	101,5%	99,8%	100,9%
37	Новошешминский	96,7%	99,8%	101,1%
38	Р.-Слободский	99,1%	100,2%	101,1%
39	Тетюшский	100,6%	100,7%	101,1%
40	Сармановский	100,5%	100,9%	101,5%
41	Алькеевский	107,1%	100,7%	102,1%
42	Тюлячинский	99,1%	102,7%	102,2%
43	К.-Устьинский	100,0%	100,8%	102,9%
44	Черемшанский	100,6%	106,3%	105,7%
45	Муслюмовский	105,5%	103,2%	105,7%



# Задолженность платежей населения за ЖКУ на 01.10.2016 (млн. рублей, %)

5 млрд. 109 млн.рублей



- Водоснабжение
- Водоотведение
- Отопление
- Электроснабжение
- Горячая вода
- Жилищные услуги





# Задолженность платежей населения за ЖКУ на 01.10.2016

9

№	МО	Задолженность на 01.10.2016 (тыс. рублей)	Среднегодовой (октябрь 2015 - сентябрь 2016)	Отношение задолженности к среднемесячному начислению
	<b>Всего по РТ</b>	<b>5 109 349,2</b>	<b>99,1%</b>	<b>1,73</b>
1	В.Услонский	10 878,3	100,9%	4,20
2	Агрызский	37 516,3	100,6%	2,95
3	Спасский	10 839,5	98,6%	2,81
4	Альметьевский	427 946,1	99,7%	2,77
5	Высокогорский	30 060,0	99,0%	2,72
6	Бугульминский	230 155,7	97,6%	2,72
7	Мензелинский	16 848,5	99,3%	2,53
8	Пестречинский	11 020,1	100,5%	2,37
9	Менделеевский	53 628,8	99,0%	2,36
10	Зеленодольский	297 022,7	97,1%	2,32
11	Тетюшский	5 204,1	101,1%	2,14
12	Казань	2 299 703,9	98,8%	2,11
13	Кукморский	10 646,2	99,4%	2,11
14	Тукаевский	24 792,5	99,4%	2,05
15	Азнакаевский	83 831,5	98,6%	2,01



# Задолженность платежей населения за ЖКУ на 01.10.2016

10

№	МО	Задолженность на 01.10.2016 (тыс. рублей)	Среднегодовой (октябрь 2015 - сентябрь 2016)	Отношение задолженности к среднемесячному начислению
	<b>Всего по РТ</b>	<b>5 109 349,2</b>	<b>99,1%</b>	<b>1,73</b>
16	Бавлинский	33 169,3	97,9%	1,93
17	Елабужский	127 705,2	100,1%	1,92
18	Аксубаевский	2 664,0	100,6%	1,86
19	Сармановский	29 022,9	101,5%	1,76
20	Сабинский	6 958,6	100,1%	1,51
21	Алексеевский	4 725,7	97,9%	1,50
22	Чистопольский	61 335,6	100,4%	1,45
23	Заинский	55 941,6	99,9%	1,45
24	Лениногорский	101 880,3	98,7%	1,43
25	К.-Устьинский	3 435,5	102,9%	1,35
26	Актанышский	6 237,0	96,8%	1,32
27	Новошешминский	2 168,1	101,1%	1,31
28	Тюлячинский	803,3	102,2%	1,31
29	Р.-Слободский	2 301,2	101,1%	1,27
30	Нурлатский	23 606,5	100,0%	1,22



# Задолженность платежей населения за ЖКУ на 01.10.2016

11

№	МО	Задолженность на 01.10.2016 (тыс. рублей)	Среднегодовой (октябрь 2015 - сентябрь 2016)	Отношение задолженности к среднемесячному начислению
	<b>Всего по РТ</b>	<b>5 109 349,2</b>	<b>99,1%</b>	<b>1,73</b>
31	Лаишевский	9 688,1	99,6%	1,19
32	Нижнекамский	360 610,1	99,2%	1,13
33	Наб.Челны	698 678,0	99,5%	1,00
34	Арский	5 930,7	100,0%	0,99
35	Муслюмовский	1 374,9	105,7%	0,94
36	Балтасинский	2 473,3	99,6%	0,91
37	Апастовский	978,3	99,5%	0,84
38	Дрожжановский	326,3	100,7%	0,76
39	Кайбицкий	92,2	100,5%	0,71
40	Атнинский	119,9	100,4%	0,69
41	Буинский	6 604,0	99,4%	0,69
42	Мамадышский	2 798,9	100,7%	0,60
43	Черемшанский	928,5	105,7%	0,60
44	Ютазинский	6 498,2	99,8%	0,55
45	Алькеевский	198,8	102,1%	0,17



# Информация о задолженности по жилым помещениям, в которых зарегистрированы "дети - сироты"

тыс.руб.

№	МО	Задолженность на 01.10.2016 г.	Динамика задолж-ти сентябрь/август
<b>Итого по РТ</b>		<b>23 402,1</b>	<b>-3 604,2</b>
<b>1</b>	<b>г.Казань</b>	<b>19 688,3</b>	<b>-3 313,0</b>
<b>2</b>	<b>Зеленодольский</b>	<b>2 921,4</b>	<b>6,5</b>
<b>3</b>	<b>г. Наб.Челны</b>	<b>726,4</b>	<b>55,2</b>
<b>4</b>	<b>Нижнекамский</b>	<b>71,0</b>	<b>-259,3</b>



## Информация о доле платежей населения за ЖКУ, поступающих в электронном виде

	<b>январь– сентябрь 2015 года</b>	<b>январь– сентябрь 2016 года</b>
<b>от суммы платежей</b>	<b>34,4 %</b>	<b>33,0 %</b>
<b>от кол-ва платежей</b>	<b>29,4%</b>	<b>29,6 %</b>



# Информация о доле платежей населения за ЖКУ, поступающих в электронном виде на 01.10.2016

14

№	Район	на 01.10.2015		на 01.10.2016		Отклоне- ние
		Всего от общ.суммы платежей за ЖКУ	в т.ч. Портал госуслуг	Всего от общей суммы платежей за ЖКУ	в т.ч. Портал госуслуг	
	<b>Итого по РТ</b>	<b>34,4%</b>	<b>6,2%</b>	<b>33,0%</b>	<b>11,7%</b>	<b>-1,4%</b>
1	Балтасинский	7,9%	3,1%	8,7%	4,5%	0,8%
2	Аксубаевский	6,7%	0,4%	12,4%	7,5%	5,8%
3	Верхнеуслонский	8,7%	3,8%	12,5%	6,8%	3,8%
4	Пестречинский	10,5%	3,5%	12,6%	7,3%	2,1%
5	Атнинский	0,5%	0,1%	13,9%	7,4%	13,4%
6	Бавлинский	3,7%	2,3%	14,8%	6,0%	11,1%
7	Ютазинский	13,8%	3,5%	14,8%	6,5%	1,0%
8	Елабужский	10,8%	4,7%	15,4%	8,4%	4,6%
9	Новошешминский	12,8%	1,4%	15,6%	4,2%	2,8%
10	Рыбнослободский	7,5%	6,6%	16,2%	14,4%	8,6%
11	Арский	14,9%	8,7%	16,2%	10,9%	1,3%



# Информация о доле платежей населения за ЖКУ, поступающих в электронном виде на 01.10.2016

№	Район	на 01.10.2015		на 01.10.2016		Отклоне- ние
		Всего от общей суммы платежей за ЖКУ	в т.ч. Портал госуслуг	Всего от общей суммы платежей за ЖКУ	в т.ч. Портал госуслуг	
	<b>Итого по РТ</b>	<b>34,4%</b>	<b>6,2%</b>	<b>33,0%</b>	<b>11,7%</b>	<b>-1,4%</b>
12	Агрызский	14,7%	5,5%	16,2%	6,8%	1,5%
13	Тюлячинский	18,2%	5,0%	16,6%	9,8%	-1,6%
14	Мамадышский	7,0%	1,1%	16,8%	2,4%	9,8%
15	Высокогорский	14,5%	2,9%	16,8%	4,6%	2,3%
16	Алексеевский	9,3%	0,5%	17,1%	4,3%	7,7%
17	Актанышский	15,4%	4,0%	17,4%	8,3%	2,0%
18	Бугульминский	12,8%	3,6%	18,1%	7,6%	5,3%
19	Чистопольский	11,5%	3,0%	18,2%	8,6%	6,7%
20	Азнакаевский	17,9%	1,6%	18,3%	3,1%	0,5%
21	Тукаевский	14,6%	5,1%	19,4%	8,0%	4,8%
22	Дрожжановский	8,4%	0,9%	19,6%	13,2%	11,2%



# Информация о доле платежей населения за ЖКУ, поступающих в электронном виде на 01.10.2016

№	Район	на 01.10.2015		на 01.10.2016		Отклоне- ние
		Всего от общей суммы платежей за ЖКУ	в т.ч. Портал госуслуг	Всего от общей суммы платежей за ЖКУ	в т.ч. Портал госуслуг	
	<b>Итого по РТ</b>	<b>34,4%</b>	<b>6,2%</b>	<b>33,0%</b>	<b>11,7%</b>	<b>-1,4%</b>
23	Кукморский	11,9%	1,3%	20,1%	6,9%	8,2%
24	Мензелинский	5,1%	1,2%	20,4%	3,5%	15,3%
25	Спасский	17,0%	0,8%	20,9%	3,0%	3,9%
26	Менделеевский	17,0%	1,0%	21,0%	2,4%	4,0%
27	Черемшанский	12,3%	1,2%	21,7%	3,2%	9,5%
28	Камскоустьинский	12,4%	5,4%	22,6%	11,5%	10,2%
29	Тетюшский	14,2%	1,8%	24,1%	5,7%	10,0%
30	Буинский	12,7%	0,9%	24,7%	4,3%	11,9%
31	Апастовский	14,0%	0,8%	24,7%	3,4%	10,6%
32	Казань	41,3%	7,4%	31,3%	13,5%	-10,0%
33	Сармановский	26,5%	2,2%	31,9%	4,6%	5,4%





# Информация о доле платежей населения за ЖКУ, поступающих в электронном виде на 01.10.2016

17

№	Район	на 01.10.2015		на 01.10.2016		Отклоне- ние
		Всего от общей суммы платежей за ЖКУ	в т.ч. Портал госуслуг	Всего от общей суммы платежей за ЖКУ	в т.ч. Портал госуслуг	
	<b>Итого по РТ</b>	<b>34,4%</b>	<b>6,2%</b>	<b>33,0%</b>	<b>11,7%</b>	<b>-1,4%</b>
34	Кайбицкий	16,2%	9,9%	33,1%	25,1%	16,9%
35	Наб. Челны	29,0%	9,7%	33,6%	16,9%	4,7%
36	Нурлатский	11,2%	3,8%	34,1%	7,5%	23,0%
37	Нижнекамск	39,6%	2,8%	35,0%	6,7%	-4,7%
38	Лениногорский	31,6%	3,6%	36,0%	9,2%	4,5%
39	Лаишевский	32,9%	3,6%	38,4%	5,9%	5,5%
40	Сабинский	18,4%	7,1%	40,8%	28,2%	22,4%
41	Муслюмовский	50,5%	2,4%	43,0%	6,2%	-7,5%
42	Альметьевский	41,1%	2,8%	48,3%	8,1%	7,2%
43	Алькеевский	28,5%	0,9%	51,2%	3,2%	22,7%
44	Заинский	22,7%	3,9%	53,3%	7,9%	30,6%
45	Зеленодольский	59,2%	1,4%	60,1%	2,8%	0,8%



# Информация о работе по взысканию задолженности по ЖКУ Управлением Федеральной службы судебных приставов по РТ на 19.10.2016

18

тыс.руб.

№	Наименование структурных подразделений	Задолж-ть населения за ЖКУ на 1.10.2016	Находилось на исполнении	Всего окончено	Из них окончено фактич. испол-ем	% окончено	%из них окончено фактич. испол-ем
<b>Итого по РТ</b>		<b>5 109 349</b>	<b>2 475 984</b>	<b>1 149 172</b>	<b>494 207</b>	<b>46%</b>	<b>20%</b>
1	К.-Устьинский	3 435	440	76	0	17%	0%
2	Азнакаевский	83 832	28 136	7 166	2 181	25%	8%
3	Альметьевский	427 946	73 112	18 786	7 981	26%	11%
4	Тетюшский	5 204	1 388	902	154	65%	11%
5	Лениногорский	101 880	47 448	28 073	5 794	59%	12%
6	г.Казань	2 299 704	797 096	440 275	106 574	55%	13%
7	Сармановский	29 023	24 666	4 904	3 401	20%	14%
8	Новошешминский, Черемшанский	3 097	1 202	426	178	35%	15%
9	Бавлинский	33 169	14 797	2 971	2 269	20%	15%
10	Балтасинский, Кукморский	13 120	8 065	2 397	1 280	30%	16%



# Информация о работе по взысканию задолженности по ЖКУ Управлением Федеральной службы судебных приставов по РТ на 19.10.2016

19

тыс.руб.

№	Наименование структурных подразделений	Задолж-ть населения за ЖКУ на 1.10.2016	Находилось на исполнении	Всего окончено	Из них окончено фактич. испол-ем	% окончено	%из них окончено фактич. испол-ем
<b>Итого по РТ</b>		<b>5 109 349</b>	<b>2 475 984</b>	<b>1 149 172</b>	<b>494 207</b>	<b>46%</b>	<b>20%</b>
11	Менделеевский, Тукаевский	78 421	53 516	19 357	8 725	36%	16%
12	Арский, Атнинский	6 051	2 309	509	399	22%	17%
13	Пестречинский	11 020	2 743	1 180	478	43%	17%
14	Зеленодольский	297 023	67 334	13 102	12 082	19%	18%
15	Агрызский	37 516	37 138	12 810	6 770	34%	18%
16	Чистопольский	61 336	52 825	18 884	9 638	36%	18%
17	Ютазинский	6 498	3 320	778	618	23%	19%
18	Актанышский	6 237	1 639	322	317	20%	19%



# Информация о работе по взысканию задолженности по ЖКУ Управлением Федеральной службы судебных приставов по РТ на 19.10.2016

20

тыс.руб.

№	Наименование структурных подразделений	Задолж-ть населения за ЖКУ на 1.10.2016	Находилось на исполнении	Всего окончено	Из них окончено фактич. испол-ем	% окончено	%из них окончено фактич. испол-ем
<b>Итого по РТ</b>		<b>5 109 349</b>	<b>2 475 984</b>	<b>1 149 172</b>	<b>494 207</b>	<b>46%</b>	<b>20%</b>
19	Буинский, Апастовский, Кайбицкий	7 674	3 758	1 219	730	32%	19%
20	Нурлатский	23 607	15 922	6 748	3 384	42%	21%
21	Бугульминский	230 156	20 455	14 438	4 698	71%	23%
22	Алькеевский	199	108	25	25	23%	23%
23	Р.-Слободский	2 301	1 598	1 036	371	65%	23%
24	г.Наб.Челны	698 678	761 841	280 357	187 617	37%	25%
25	Елабужский	127 705	25 747	8 849	6 772	34%	26%
26	Нижнекамский	360 610	370 625	146 346	98 342	39%	27%
27	Сабинский, Тюлячинский	7 762	2 503	753	709	30%	28%



# Информация о работе по взысканию задолженности по ЖКУ Управлением Федеральной службы судебных приставов по РТ на 19.10.2016

21

тыс.руб.

№	Наименование структурных подразделений	Задолж-ть населения за ЖКУ на 1.10.2016	Находилось на исполнении	Всего окончено	Из них окончено фактич. испол-ем	% окончено	%из них окончено фактич. испол-ем
<b>Итого по РТ</b>		<b>5 109 349</b>	<b>2 475 984</b>	<b>1 149 172</b>	<b>494 207</b>	<b>46%</b>	<b>20%</b>
28	Спасский	10 840	1 968	1 048	644	53%	33%
29	Мензелинский	16 848	2 042	1 345	694	66%	34%
30	Заинский	55 942	27 432	12 794	10 556	47%	38%
31	В.-Услонский	10 878	1 415	1 039	550	73%	39%
32	Аксубаевский	2 664	1 239	524	492	42%	40%
33	Лаишевский	9 688	6 520	3 181	2 630	49%	40%
34	Мамадышский	2 799	2 550	1 270	1 152	50%	45%
35	В.-Горский	30 060	11 969	6 672	5 411	56%	45%
36	Алексеевский	4 726	395	268	206	68%	52%
37	Муслюмовский	1 375	713	427	385	60%	54%
38	Дрожжановский	326	-	-	-	-	-



Информация о ходе регистрации в ГИС ЖКХ РФ  
(посредством ЕСИА) на [www.dom.gosuslugi.ru](http://www.dom.gosuslugi.ru) на 20.10.2016 12.00 \*

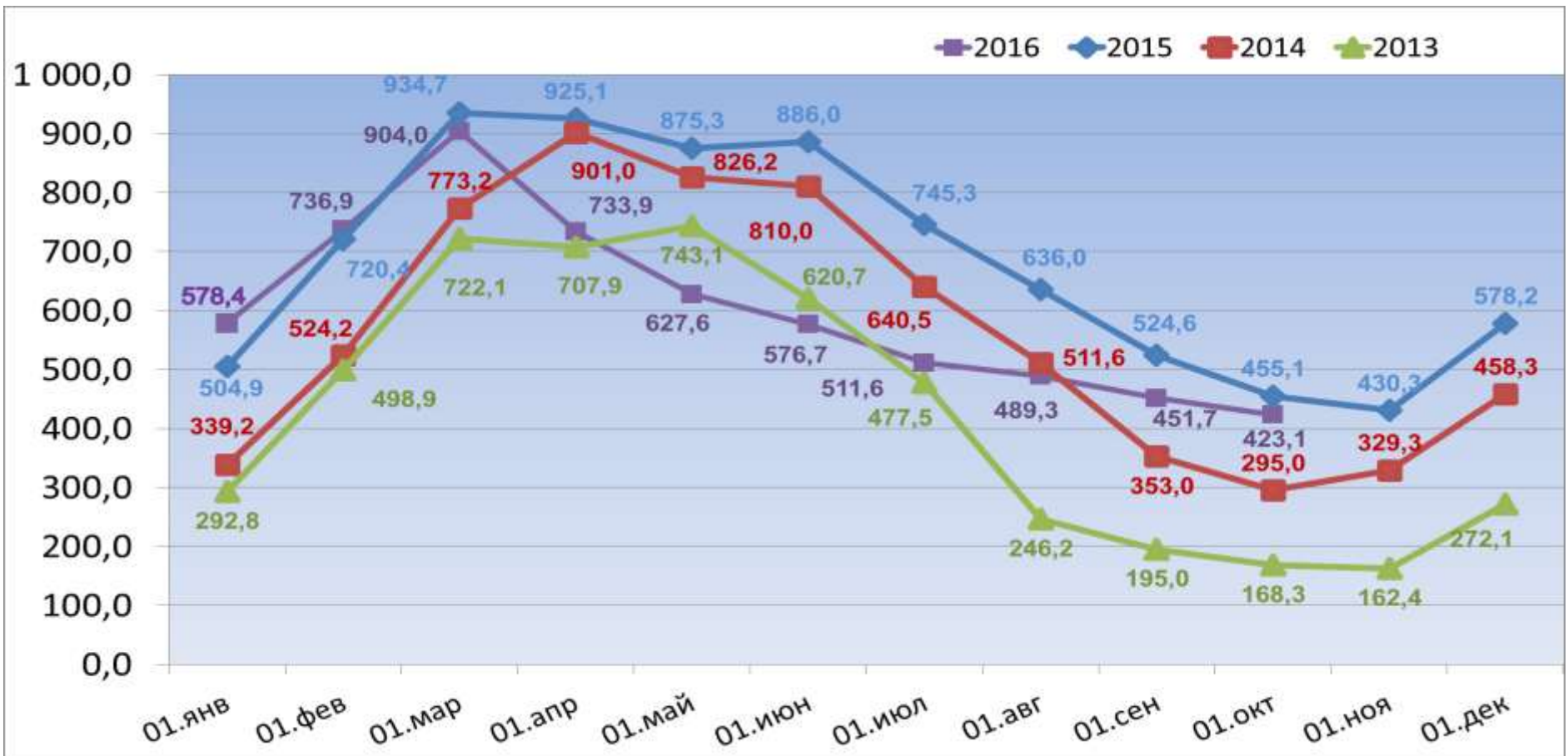
№	МО	Всего (УК, ТСЖ, ЖСК, РСО)	
		Зарегистрировано в ГИС ЖКХ РФ	% от общего количества
<b>ИТОГО по РТ</b>		<b>968</b>	<b>69%</b>
1	Чистопольский	8	50%
2	Казань	492	56%
3	Зеленодольский	70	69%
4	Пестречинский	6	75%
5	Р.Слободский	4	80%
6	Лаишевский	9	82%
7	Наб. Челны	33	85%
8	Агрызский	7	88%
9	Бугульминский	16	94%

\*-без учёта ошибочно зарегистрированных организаций



# Динамика погашения просроченной задолженности за потребленный газ

млн. руб.





# Задолженность организаций ЖКК за потребленный газ

24

тыс. руб.

№	МО	на 01.10.2015	на 01.10.2016	Динамика за год	Динамика за месяц
	<b>ВСЕГО по РТ</b>	<b>455 041</b>	<b>423 149</b>	<b>-31 892</b>	<b>-28 544</b>
1	Зеленодольский	129 815	140 082	10 267	403
2	Елабужский	84 292	88 115	3 823	-161
3	Агрызский	83 128	83 441	313	-3 650
4	Бугульминский	64 609	59 219	-5 390	-146
5	г.Казань	14 669	20 570	5 901	-10 282
6	Азнакаевский	27 048	12 182	-14 866	-2 763
7	Верхнеуслонский	10 248	9 693	-555	-317
8	Тетюшский	2 032	3 747	1 715	-1 000
9	Лениногорский	27 581	3 632	-23 949	-241
10	Камско-Устьинский	2 498	1 678	-820	-742
11	Альметьевский	473	323	-150	-46
12	Чистопольский	0	237	237	237
13	Новошешминский	0	212	212	-217
14	Сармановский	0	13	13	13
15	Дрожжановский	0	4	4	-14
16	Менделеевский	0	1	1	1





# Просроченная задолженность по предприятиям с учетом периодов ее образования

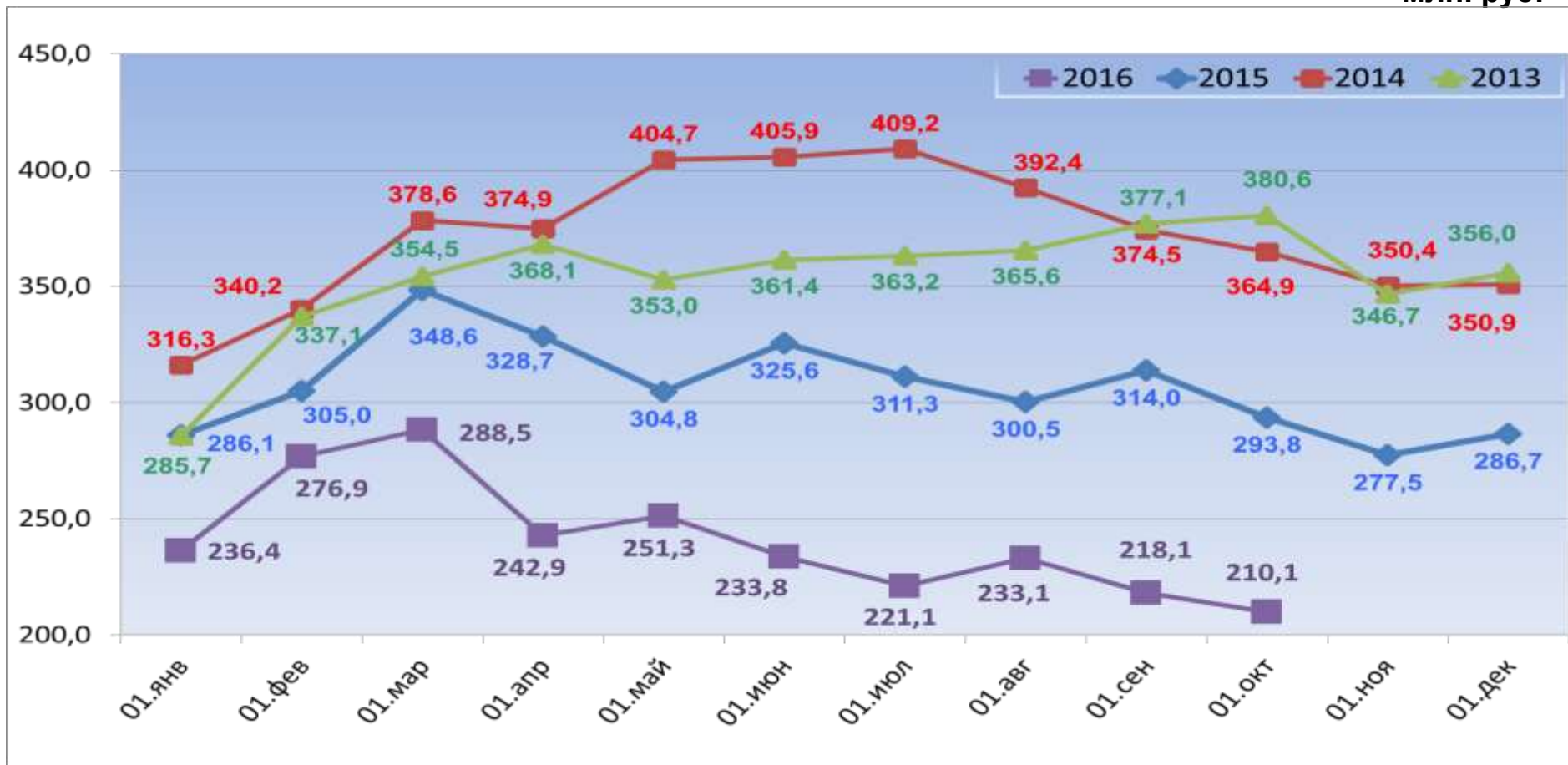
Наименование организации	МО	На 01.10.2016, тыс.рублей	Период образования задолженности
ОАО "Елабужское ПТС"	Елабужский	88 115	февраль-август 2016
ОАО "Зеленодольское ПТС"	Зеленодольский	140 082	февраль-май, июль-август 2016
ОАО "К.Устьинские коммунальные сети"	К.Устьинский	1 678	февраль-май 2016
ОАО "Бугульминское ПТС"	Бугульминский	59 219	март-май, июль-август 2016
ОАО "Тетюшское ПТС"	Тетюшский	3 747	март-май 2016
ОАО "Азнакаевское ПТС"	Азнакаевский	12 182	июнь-август 2016
ООО "Новошешминское МПП ЖКХ"	Новошешминский	212	июнь-август 2016
ООО "УК Алсу"	Альметьевский	63	август 2016
ООО "Альтехносервис"	Альметьевский	260	август 2016
АО РПО "Таткоммунэнерго"	Агрызский	707	август 2016



# Динамика просроченной задолженности ЖКК за электроэнергию в РТ

26

млн. руб.





# Задолженность ОКК за электроэнергию

27

тыс. руб.

№	МО	на 01.10.2015	на 01.10.2016	<i>Динамика за год</i>	<i>Динамика за месяц</i>
	<b>ВСЕГО по РТ</b>	<b>27 676</b>	<b>32 591</b>	<b>4 915</b>	<b>-3 630</b>
1	Бавлинский	15 675	20 238	4 563	-356
2	В.Услонский	6 647	7 520	873	-190
3	Лениногорский	0	1 839	1 839	-1 333
4	Алексеевский	0	967	967	180
5	Зеленодольский	1 893	777	-1 115	-219
6	Р.Слободский	496	421	-74	-106
7	Альметьевский	560	247	-313	88
8	Новошешминский	29	239	209	22
9	Кукморский	96	172	76	-120
10	Лаишевский	118	76	-42	-48
11	Ютазинский	0	52	52	-9
12	Высокогорский	0	26	26	-6
13	Муслюмовский	0	17	17	-55



# Задолженность исполнителей коммунальных услуг за электроэнергию

28

тыс. руб.

№	МО	на 01.10.2015	на 01.10.2016	Динамика за год	Динамика за месяц
	<b>ВСЕГО по РТ</b>		<b>266 096</b>	<b>177 510</b>	<b>-88 586</b>
1	г.Казань	171 020	121 033	-49 987	3 447
2	г.Наб.Челны	50 556	29 164	-21 392	-4 937
3	Нижнекамский	31 139	13 576	-17 563	-2 724
4	Зеленодольский	2 076	5 539	3 463	-473
5	Бугульминский	4 903	2 821	-2 082	28
6	Лениногорский	2 844	2 451	-393	-62
7	Альметьевский	1 051	1 836	785	364
8	Заинский	2 144	975	-1 169	-76
9	Высокогорский	69	115	46	115



# Динамика погашения просроченной задолженности ИКУ за потребленную тепловую энергию

млн. руб.





# Задолженность ИКУ за тепловую энергию перед ОАО «Генерирующая компания» и ОАО «Таттеплосбыт»

30

тыс. руб.

МО	на 01.10.2015	на 01.10.2016	Динамика за год	Динамика за месяц
<b>ВСЕГО по РТ</b>	<b>287 111</b>	<b>307 546</b>	<b>20 435</b>	<b>-85 228</b>
г. Казань	81 427	86 234	4 807	-50 318
г. Набережные Челны	128 301	134 474	6 173	-27 441
г. Нижнекамск	71 096	84 441	13 345	-6 258
г. Заинск	6 287	2 398	-3 889	-1 210



# Использование приборов учета для расчета платежей в МКД

№	МО	ХВС, %	ГВС, %	ЭЭ, %	Всего, %
	<b>Итого по РТ</b>	<b>85,4</b>	<b>83,1</b>	<b>97,6</b>	<b>90,8</b>
1	Кайбицкий	0	x	100	50,0
2	Аксубаевский	0	x	100	55,9
3	Камско-Устьинский	16,9	x	97,7	60,0
4	Агрызский	61,0	0	99,2	69,9
5	Мензелинский	3,6	x	100	74,3
6	Нурлатский	54,4	x	100	76,2
7	Спасский	0	x	100	78,9
8	Пестречинский	63,8	x	100	80,6
9	Тюлячинский	46,2	x	100	81,1
10	Тетюшский	63,2	x	98,9	82,2
11	Елабужский	55,8	72,7	100	82,5
12	Арский	63,0	x	99,4	83,8
13	Зеленодольский	39,3	71,1	98,7	85,5
14	Казань	85,5	65,9	92,6	85,6
15	Высокогорский	79,8	x	96,7	88,8



# Использование приборов учета для расчета платежей в МКД

№	МО	ХВС, %	ГВС, %	ЭЭ, %	Всего, %
16	Азнакаевский	81,9	79,1	99,2	89,4
17	Апастовский	77,8	х	100	90,5
	<b>Итого по РТ</b>	<b>85,4</b>	<b>83,1</b>	<b>97,6</b>	<b>90,8</b>
18	Рыбно-Слободский	73,1	х	100	91,5
19	Заинский	89,6	85,5	100	92,2
20	Альметьевский	94,0	60,9	100	92,3
21	Лаишевский	88,6	66,7	97,9	92,9
22	Алексеевский	83,9	х	100	93,9
23	Черемшанский	87,0	х	100	93,9
24	Сабинский	89,7	х	100	95,0
25	Верхнеуслонский	92,7	х	96,8	95,1
26	Бугульминский	87,7	97,4	99,5	95,2
27	Нижнекамский	93,4	93,0	100	95,5
28	Буинский	91,2	92,9	100	96,0
29	Новошешминский	90,6	х	100	96,0
30	Сармановский	89,7	100	100	96,3





## Использование приборов учета для расчета платежей в МКД

№	МО	ХВС, %	ГВС, %	ЭЭ, %	Всего, %
31	Дрожжановский	94,1	х	100	96,9
32	Менделеевский	96,5	93,8	100	96,9
33	Бавлинский	91,3	94,1	100	97,1
34	Тукаевский	94,0	х	100	97,1
35	Кукморский	93,6	х	100	97,2
36	Мамадышский	76,5	х	100	97,4
37	Чистопольский	95,5	100	99,8	98,3
38	Балтасинский	97,1	х	100	98,6
39	Ютазинский	97,8	100	98,4	98,6
40	Лениногорский	99,0	99,4	100	99,5
41	Набережные Челны	99,8	99,3	100	99,7
42	Актанышский	100	х	100	100
43	Алькеевский	100	х	100	100
44	Атнинский	100	х	100	100
45	Муслюмовский	100	х	100	100
<b>Итого по РТ</b>		<b>85,4</b>	<b>83,1</b>	<b>97,6</b>	<b>90,8</b>



# Поверка (замена) общедомовых средств учета электроэнергии в МКД на 01.10.2016

№	МО	План замены (поверки) средств учета в 2016 г.		Факт с нарастающим итогом за 9 месяцев 2016 г.			
		ПУ, шт.	ТТ, шт.	ПУ, шт.	ТТ, шт.	ПУ, %	ТТ, %
<b>Итого по РТ</b>		<b>1 572</b>	<b>17 601</b>	<b>698</b>	<b>5 565</b>	<b>44,4</b>	<b>31,6</b>
1	Алексеевский	9	84	0	0	0	0
2	Ютазинский	4	3	0	0	0	0
3	Аксубаевский	0	3	0	0	0	0
4	Тукаевский	4	0	0	0	0	0
5	Лаишевский	18	18	1	0	5,6	0
6	Альметьевский	65	2 277	7	12	10,8	0,5
7	Нурлатский	54	330	6	0	11,1	0
8	Менделеевский	18	228	2	3	11,1	1,3
9	Азнакаевский	122	0	24	0	19,7	0
10	Мензелинский	6	0	2	0	33,3	0
11	Пестречинский	17	30	6	6	35,3	20
12	Высокогорский	115	279	25	42	21,7	15,1

**В 13 МО поверка(замена) средств учета электроэнергии в 2016 году не требуется**



# Поверка (замена) общедомовых средств учета электроэнергии в МКД на 01.10.2016

№	МО	План замены (поверки) средств учета в 2016 г.		Факт с нарастающим итогом за 9 месяцев 2016 г.			
		ПУ, шт.	ТТ, шт.	ПУ, шт.	ТТ, шт.	ПУ, %	ТТ, %
<b>Итого по РТ</b>		<b>1 572</b>	<b>17 601</b>	<b>698</b>	<b>5 565</b>	<b>44,4</b>	<b>31,6</b>
13	Зеленодольский	219	1746	107	69	48,9	4
14	Кукморский	48	171	18	24	37,5	14
15	Агрызский	22	102	6	24	27,3	23,5
16	Казань	302	8 394	111	2 526	36,8	30,1
17	Елабужский	19	591	0	360	0	60,9
18	Нижнекамский	52	240	30	138	57,7	57,5
19	Чистопольский	0	144	0	108	0	75
20	Набережные Челны	222	1 332	127	894	57,2	67,1
21	Муслюмовский	23	30	19	12	82,6	40
22	Бугульминский	31	1 014	20	792	64,5	78,1
23	Заинский	68	189	53	159	77,9	84,1

**В 13 МО поверка(замена) средств учета электроэнергии в 2016 году не требуется**



# Поверка (замена) общедомовых средств учета электроэнергии в МКД на 01.10.2016

№	МО	План замены (поверки) средств учета в 2016 г.		Факт с нарастающим итогом за 9 месяцев 2016 г.			
		ПУ, шт.	ТТ, шт.	ПУ, шт.	ТТ, шт.	ПУ, %	ТТ, %
24	Сабинский	0	36	0	36	0	100
25	Новошешминский	1	0	1	0	100	0
26	Буинский	5	0	5	0	100	0
27	Лениногорский	27	75	27	75	100	100
28	Спасский	4	3	4	3	100	100
29	Мамадышский	49	78	49	78	100	100
30	Сармановский	1	201	1	201	100	100
31	Актанышский	32	3	32	3	100	100
32	Тетюшский	15	0	15	0	100	0
<b>Итого по РТ</b>		<b>1 572</b>	<b>17 601</b>	<b>698</b>	<b>5 565</b>	<b>44,4</b>	<b>31,6</b>

**В 13 МО поверка(замена) средств учета электроэнергии в 2016 году не требуется**