



# Оперативные данные Государственной инспекции труда по РТ

Наименование	Количество несчастных случаев, ед.		
	Всего	в том числе:	
		со смертельным исходом	с тяжелым исходом
январь - декабрь 2014 года	<b>57</b>	<b>19</b>	<b>38</b>
январь - декабрь 2015 года	<b>44</b>	<b>17</b>	<b>27</b>
январь - декабрь 2016 года	<b>32</b>	<b>12</b>	<b>20</b>



# Ввод жилья по Республике Татарстан на 23 декабря 2016 года

2

К В . М .

План	Факт	%	Остаток	Выполнение на 28.12.2016
2 401 000	2 276 583	94,8	124 417	2 406 000





# Результаты реализации программы жилищного строительства 2016 года

Построено:

- 18 550 квартир в многоквартирных домах, в т.ч. по программе ГЖФ 5 816 квартир;
- 9 350 индивидуальных жилых домов.



Обеспеченность жильем на 1 жителя - 25,6 кв.метра.

Увеличение жилищного фонда по республике на 3 %.





# Завершенные программы в 2016г.

4

Наименование	Факт	Финансирование, млн.руб.
<b>Обеспечение жильем ветеранов ВОВ</b>		
Обеспечение жильем ветеранов ВОВ	407	494,929
<b>Реализация прав детей-сирот на жилье</b>		
Обеспечение жильем детей-сирот	311	339,183
<b>Обеспечение жильем многодетных семей, имеющих 5 и более детей</b>		
Обеспечение жильем многодетных семей, имеющих 5 и более детей	42	137,068
<b>Обеспечение жильем молодых семей</b>		
Обеспечение жильем молодых семей	81	66,701
<b>Обеспечение жильем категорий граждан, установленных ФЦП «Жилище» 2015-2020 г.г.</b>		
Чернобыльцы	19	30,689
Вынужденные переселенцы	34	67,151
Переселенцы с Крайнего Севера	3	3,509
Уволенные военные	6	6,242





# Завершенные социально-культурные объекты

5

Наименование	2016 год	
	Кол-во объектов	Лимит, млн.руб.
Строительство сельских клубов	45	287,4
Строительство центров культурного развития, домов культуры	5	68,7
Строительство универсальных спортивных площадок	188	424,3
Строительство ФАП	60	162,2
Строительство ПАО	10	71,0
Строительство амбулаторий	4	26,7
Кап. ремонт объектов здравоохранения	165	65,1
Строительство УВП	40	98,7
Кап. ремонт зданий учреждений глав. упр. ветеринарии КМ РТ	22	28,2
Кап. ремонт зданий Минсельхоза РТ	24	20,0
Строительство АЖК для участковых уполномоченных полиции	18	66,6
<b>ИТОГО по РТ</b>	<b>581</b>	<b>1 319,1</b>







# Капитальный ремонт МКД

В 2016г. финансирование составило **4,64 млрд.рублей**, отремонтировано **848** домов, общей площадью **5,0 млн.кв.м.**, создано благоприятное условия проживания **198 225** гражданам.



*В рамках Программы выполнены работы:  
по замене инженерных сетей*

теплоснабжения

водоснабжения

водоотведения

**379,2 км.**

*расстояние*

*до Бугульмы*

*через Н.Челны*

**358,4 км.**

*расстояние*

*до Агрыза*

**142,2 км.**

*расстояние*

*до Чистополя*

## Капитальный ремонт соцобъектов

образования

**148** объектов на общую сумму **2,6** млрд.рублей.

80 общеобразовательных, 15 коррекционных, 53 детских сада.



детских оздоровительных лагерей

**9** лагерей на сумму **51,1** млн.рублей.



создаваемых ресурсных центров (колледжей)

**8** колледжей на сумму **681,38** млн.рублей.



объектов культуры

**43** сельских домов культуры на сумму **337,44** млн.рублей.



подростковых клубов

**26** клубов на сумму **100,0** млн.рублей.



зданий советов поселений МО РТ

**78** зданий на сумму **100,0** млн.рублей.



стационарных организаций социального обслуживания РТ

**29** организаций на сумму **121,30** млн.рублей.



# Фондом газификации РТ

## Перевод системы отопления на индивидуальные котлы

Реализация программы позволила повысить эффективность работы систем теплоснабжения, рационально использовать природный газ, сельскому населению улучшить условия проживания и использовать горячую воду.

В 2016 году переведено на индивидуальные системы отопления 159 квартир в 6 населенных пунктах, установлено 30 котлов в 17 МО (блочно-модульные котельные, котлы наружного размещения и индивидуальные котлы).



## Программа ремонта котельных объектов социальной сферы

Замена котлов в котельных, обеспечивающих теплоснабжение объектов бюджетной сферы позволила обеспечить качественным теплоснабжением, улучшить комфортные условия в школах, детских садах и больницах.

В 2016 году заменено 166 котлов в 96 объектах в 43 МО.





# Фондом газификации РТ

## Программа улучшения водоснабжения и водоотведения для населения Республики Татарстан

Улучшено водоснабжение в 123 населённых пунктах Республики Татарстан.

В 2016 году построено:

- **245,1** км водопроводной сети;
- **47** водонапорных башен;
- **40** артезианских скважин



## Программа по восстановлению освещения в сельских населённых пунктах

Повышено качество уличное освещение и снижено потребление электроэнергии в 509 населенных пунктах за счет установки светодиодных светильников, щитов учета и управления.

В 2016 году установлено:

- **10 389** светильников;
- **422** щита учета и управления;
- **362** км линий электропередачи.





# **ЗАВЕРШЕНЫ** программы Минсельхоза РТ на 2016 год

Капитальный ремонт: **293** коровников

**115** машинно-тракторных парков

**29** овощехранилищ

Строительство: **129** силосно-сенажных траншей





# Программа «Обустройство водоохраных зон» в 2016 году

Утвержден 21 объект строительства в 20 МО  
Средства бюджета РТ - 1 236,993 млн. руб.







## Программа «Обустройство парков и скверов» в 2016 году

В программу вошли 42 объекта в 35 МО:  
34 - объекты 2-й очереди 2015 года  
5 - новое строительство, 3 - капремонт  
Средства бюджета РТ – 772, 28 млн.руб.





# Реализация Программы «Доступная среда» на 2016 год

Лимит финансирования 53 154,33 тыс. руб.

Объектов программы - 46

Завершено объектов - 46





# Информация о сдаче форм КС-2 в разрезе МО РТ по реализуемым программам в 2016 году (ГИСУ, Фонд газификации) на 23.12.2016

тыс.рублей

№	МО	Лимит, тыс.рублей	Принято КС-2, тыс.рублей	Принято КС-2, %	Дина- мика, %	Остаток, тыс.рублей
<b>Итого по РТ</b>		<b>8 358 228,24</b>	<b>8 336 335,55</b>	<b>99,74%</b>	<b>1,3%</b>	<b>21 892,68</b>
1	Алексеевский	80 882,49	79 515,99	98,31%	0,0%	1 366,50
2	Казань	1 428 441,45	1 412 301,67	98,87%	0,0%	16 139,77
3	Чистопольский	129 515,79	128 805,12	99,45%	0,0%	710,67
4	Лаишевский	105 320,98	104 763,29	99,47%	0,3%	557,69
5	Зеленодольский	206 435,01	205 714,34	99,65%	0,5%	720,67
6	Камско-Устьинский	82 990,33	82 709,32	99,66%	0,0%	281,01
7	Бугульминский	234 996,89	234 497,10	99,79%	0,0%	499,79
8	Тюлячинский	107 141,46	106 921,74	99,79%	0,0%	219,71
9	Буинский	180 328,25	180 108,26	99,88%	0,0%	219,99
10	Черемшанский	88 231,00	88 124,98	99,88%	0,0%	106,02
11	Альметьевский	355 253,33	354 851,28	99,89%	0,0%	402,05
12	Новошешминский	76 558,43	76 481,43	99,90%	0,2%	77,00
13	Сармановский	114 159,73	114 053,72	99,91%	0,0%	106,02
14	Балтасинский	148 028,32	147 900,99	99,91%	0,0%	127,33
15	Елабужский	164 325,94	164 194,07	99,92%	0,4%	131,87



# Информация о сдаче форм КС-2 в разрезе МО РТ по реализуемым программам в 2016 году (ГИСУ, Фонд газификации) на 23.12.2016

15

тыс.рублей

№	МО	Лимит, тыс.рублей	Принято КС-2, тыс.рублей	Принято КС-2, %	Динамика, %	Остаток, тыс.рублей
<b>Итого по РТ</b>		<b>8 358 228,24</b>	<b>8 336 335,55</b>	<b>99,74%</b>	<b>1,3%</b>	<b>21 892,68</b>
16	Аксубаевский	78 661,32	78 623,10	99,95%	0,0%	38,22
17	Дрожжановский	153 492,31	153 427,46	99,96%	0,0%	64,85
18	Кукморский	160 876,39	160 837,76	99,98%	0,0%	38,63
19	Тетюшский	107 821,28	107 796,28	99,98%	0,0%	25,00
20	Заинский	157 691,57	157 661,56	99,98%	0,3%	30,00
21	Арский	195 388,34	195 358,54	99,98%	0,0%	29,80
22	Агрызский	66 607,70	66 607,65	99,99%	0,0%	0,05
23	Менделеевский	75 344,98	75 344,98	100,00%	0,0%	
24	Р.-Слободский	97 163,85	97 163,85	100,00%	0,2%	
25	Лениногорский	156 860,84	156 860,84	100,00%	0,0%	
26	Алькеевский	120 792,07	120 792,07	100,00%	0,0%	
27	Нурлатский	91 844,05	91 844,05	100,00%	0,0%	
28	Бавлинский	142 145,48	142 145,48	100,00%	0,0%	
29	Ютазинский	71 624,75	71 624,75	100,00%	0,0%	
30	Сабинский	183 142,37	183 142,37	100,00%	0,0%	

# Информация о сдаче форм КС-2 в разрезе МО РТ по реализуемым программам в 2016 году (ГИСУ, Фонд газификации) на 23.12.2016

тыс.рублей

№	МО	Лимит, тыс.рублей	Принято КС-2, тыс.рублей	Принято КС-2, %	Дина- мика, %	Остаток, тыс.рублей
<b>Итого по РТ</b>		<b>8 358 228,24</b>	<b>8 336 335,55</b>	<b>99,74%</b>	<b>1,3%</b>	<b>21 892,68</b>
31	Актанышский	238 599,96	238 599,96	100,00%	0,0%	
32	Наб.Челны	778 455,88	778 455,88	100,00%	9,1%	
33	Мензелинский	106 061,01	106 061,01	100,00%	0,0%	
34	Азнакаевский	189 637,08	189 637,08	100,00%	0,5%	
35	Атнинский	187 507,48	187 507,48	100,00%	0,0%	
36	Верхнеуслонский	68 233,33	68 233,33	100,00%	0,0%	
37	Муслюмовский	150 432,48	150 432,48	100,00%	0,0%	
38	Нижнекамский	457 162,77	457 162,77	100,00%	0,0%	
39	Тукаевский	127 398,86	127 398,86	100,00%	0,0%	
40	Мамадышский	190 141,61	190 141,61	100,00%	0,0%	
41	Апастовский	105 813,88	105 813,88	100,00%	0,0%	
42	Спасский	161 998,03	161 998,03	100,00%	0,3%	
43	Кайбицкий	69 962,15	69 962,15	100,00%	0,0%	
44	Пестречинский	74 314,26	74 314,26	100,00%	8,9%	
45	Высокогорский	90 442,76	90 442,76	100,00%	0,0%	



# Формирование отраслевых программ 2017 года на 23.12.2016

**Всего 34 программы**

**Требуют утверждения  
распоряжением Кабинета Министров РТ – 23 программы**

**Распоряжения Кабинета Министров РТ, направленные на  
межведомственное согласование – 5 программ**

**Выпущено распоряжений Кабинета Министров РТ – 17 программ**



# Программы, по которым утверждены распоряжения КМ РТ

	<b>Наименование программы</b>	<b>PKM РТ</b>
<b>1</b>	Капитальный ремонт детских оздоровительных лагерей	№2781-р от 02.12.2016
<b>2</b>	Капитальный ремонт сети подростковых клубов	№2507-р от 28.10.2016
<b>3</b>	Капитальный ремонт учреждений социального обслуживания	№2567-р от 07.11.2016
<b>4</b>	Строительство ФАП, ПАО и капремонт объектов здравоохранения	№2580-р от 08.11.2016
<b>5</b>	Программа ремонта отопления (котельных) объектов социального назначения	№2633-р от 16.11.2016
<b>6</b>	Капитальный ремонт муниципальных архивов	№2696-р от 21.11.2016
<b>7</b>	Устройство лыжных баз и строительство спортивных площадок	№2808-р от 06.12.2016
<b>8</b>	Капитальный ремонт ветеринарных объединений и Управлений с/х	№2844-р от 06.12.2016





# Программы, по которым утверждены распоряжения КМ РТ

<b>№</b>	<b>Наименование программы</b>	<b>РКМ РТ</b>
<b>9</b>	Программа по восстановлению освещения	№2815-р от 06.12.2016
<b>10</b>	Проведение работ по техническому перевооружению системы теплоснабжения пгт.Уруссу Ютазинского МО	№3235-р от 31.12.2015
<b>11</b>	Модернизация систем водоотведения	№3235-р от 31.12.2015 №2703-р от 22.11.2016
<b>12</b>	Капитальный ремонт овощехранилищ	№2878-р от 09.12.2016
<b>13</b>	Строительство силосно-сенажных траншей	№2907-р от 10.12.2016
<b>14</b>	Водообеспечение	№2919-р от 12.12.2016
<b>15</b>	Капитальный ремонт объектов образования	№2959-р от 16.12.2016
<b>16</b>	Капитальный ремонт коровников	№3017-р от 20.12.2016
<b>17</b>	Капитальный ремонт ресурсных центров	№3050-р от 21.12.2016

## Строительство объекта «Гостиница с баннным комплексом (аналог исторической Белой палаты в г.Болгар XIVв.)»

Подрядчик		ООО «Грань»		
Технический заказчик		ГКУ «ГИСУ РТ»		
Стоимость объекта, млн. руб.		Не определена		
Начало строительства		Апрель 2015 г.		
Срок завершения строительства		Июль 2017 г.		
<b>ВСЕГО необходимо принять КС-2</b>	<b>Принято КС-2 с начала строительства</b>	<b>Принято за период С 16.12.16 по 22.12.16</b>		<b>Остаток</b>
1 434,84	751,65	25,75		683,19
<b>Период</b>		<b>ПЛАН</b>	<b>ФАКТ</b>	<b>% выполнения</b>
<b>НЕДЕЛЯ (16.12.2016г. – 22.12.2016г.)</b>		<b>29,60</b>	<b>30,01</b>	<b>101,00</b>
СМР		29,60	30,01	101,00
Оборудование		0,00	0,00	0,00
<b>МЕСЯЦ ДЕКАБРЬ (01.12.2016г. – 22.12.2016г.)</b>		<b>77,05</b>	<b>78,59</b>	<b>101,00</b>
СМР		77,05	78,59	101,00
Оборудование		0,00	0,00	0,00
<b>С НАЧАЛА СТРОИТЕЛЬСТВА (НА 22.12.2016г.)</b>		<b>1 428,93</b>	<b>1 440,82</b>	<b>100,00</b>
СМР		1 428,93	1 440,82	100,00
Оборудование		0,00	0,00	0,00



# Создание и строительство комплекса зданий Болгарской исламской академии

Подрядчик		ООО «Грань»	
Технический заказчик		ГКУ ГИСУ РТ	
Стоимость объекта, млн. руб.		Не определена	
Начало строительства		Май 2016 г.	
Срок завершения строительства		Май 2017 г.	
Период	ПЛАН	ФАКТ	% выполнения
<b>НЕДЕЛЯ (16.12.2016г. – 22.12.2016г.)</b>	<b>14,70</b>	<b>15,00</b>	<b>102,00</b>
СМР	14,70	15,00	102,00
Оборудование	0,00	0,00	0,00
<b>МЕСЯЦ ДЕКАБРЬ (01.12.2016г. – 22.12.2016г.)</b>	<b>56,00</b>	<b>56,89</b>	<b>101,00</b>
СМР	56,00	56,89	101,00
Оборудование	0,00	0,00	0,00
<b>С НАЧАЛА СТРОИТЕЛЬСТВА (НА 22.12.2016г.)</b>	<b>624,29</b>	<b>635,87</b>	<b>101,00</b>
СМР	624,29	635,87	101,00
Оборудование	0,00	0,00	0,00



# Физкультурно-оздоровительный комплекс в г.Агрыз

Подрядчик		ООО «Фортэкс»	
Технический заказчик			
Ориентировочная стоимость объекта, млн. руб.		214,55	
Начало строительства		Август 2016 г.	
Срок завершения строительства			
Период	ПЛАН	ФАКТ	% выполнения
<b>НЕДЕЛЯ (16.12.2016г. – 22.12.2016г.)</b>	<b>1,27</b>	<b>1,22</b>	<b>96,06</b>
СМР	1,27	1,22	96,06
Оборудование	0,00	0,00	0,00
<b>МЕСЯЦ ДЕКАБРЬ (01.12.2016г. – 22.12.2016г.)</b>	<b>4,39</b>	<b>4,19</b>	<b>95,44</b>
СМР	4,39	4,19	95,44
Оборудование	0,00	0,00	0,00
<b>С НАЧАЛА СТРОИТЕЛЬСТВА (НА 22.12.2016г.)</b>	<b>31,14</b>	<b>30,10</b>	<b>96,66</b>



# Лицензирование управляющих компаний

Количество УК до начала лицензирования - 199

Выдано лицензий в 2015 г. – 250

Выдано лицензий в 2016 г. – 44

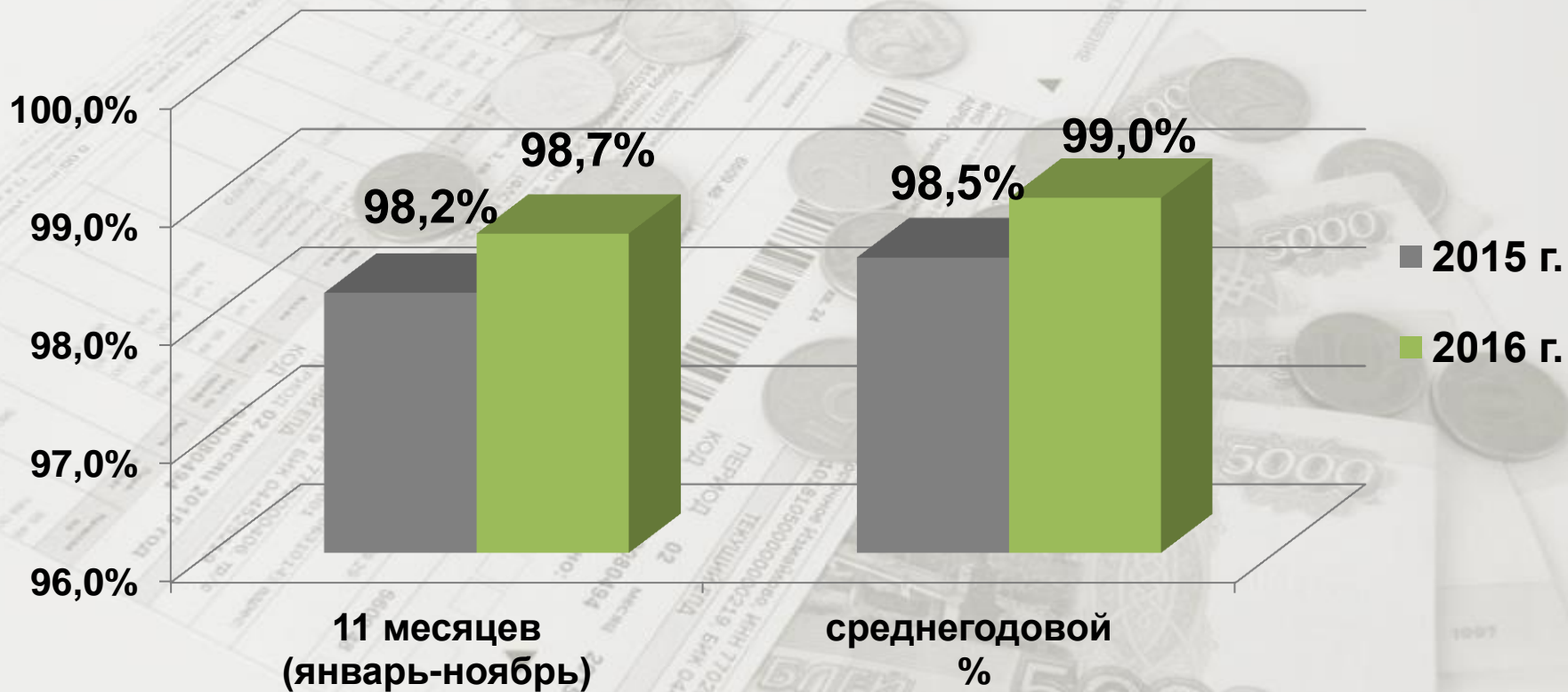
Рост количества УК – 48%







# Сравнение платежной дисциплины населения за ЖКУ в 2015 – 2016 гг. (на 01.12.2016)






# Информация о доле платежей населения за ЖКУ, поступающих в электронном виде (в %)

	январь-ноябрь 2015		январь-ноябрь 2016 г.	
	всего	в т.ч. ПГМУ РТ	Всего	в т.ч. ПГМУ РТ
<b>от суммы платежей</b>	<b>33,6</b>	<b>6,7</b>	<b>33,7</b>	<b>12,0</b>
<b>от кол-ва платежей</b>	<b>29,1</b>	<b>5,5</b>	<b>30,3</b>	<b>9,9</b>

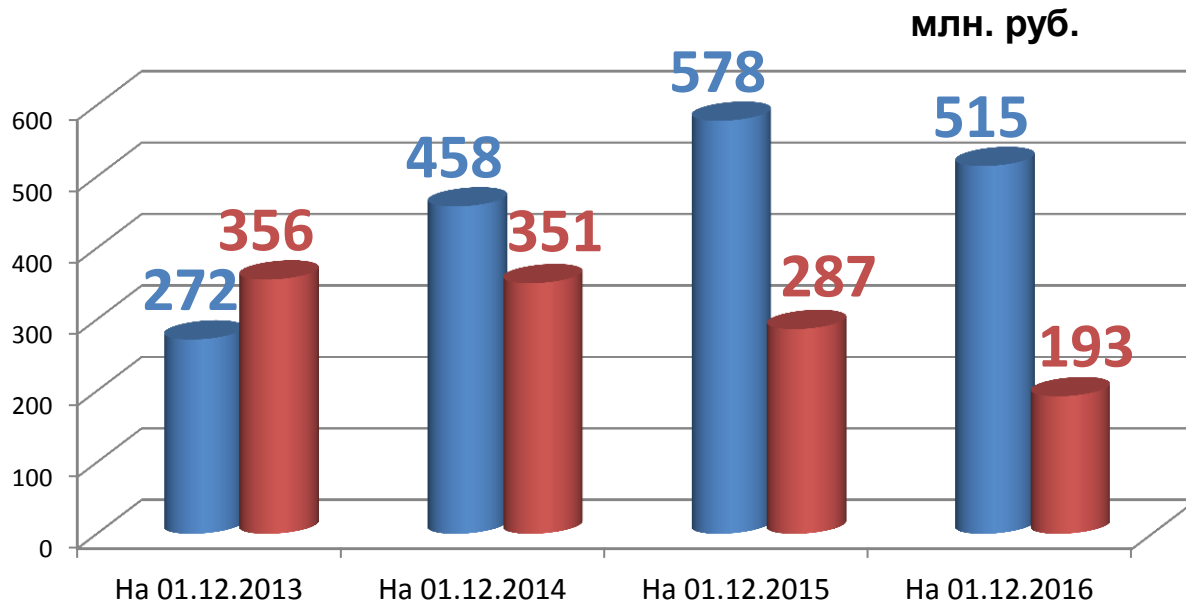


Служба в электронном виде для жителей





# Динамика просроченной задолженности организаций жилищно-коммунального комплекса за топливно-энергетические ресурсы



■ Просроченная задолженность ОКК за газ

■ Просроченная задолженность ЖКК за электроэнергию



# Концессионные соглашения в сфере ЖКХ

<i>концессий</i>	100	162
	2015	2016
<i>млрд. руб.</i>	0,14	1,72



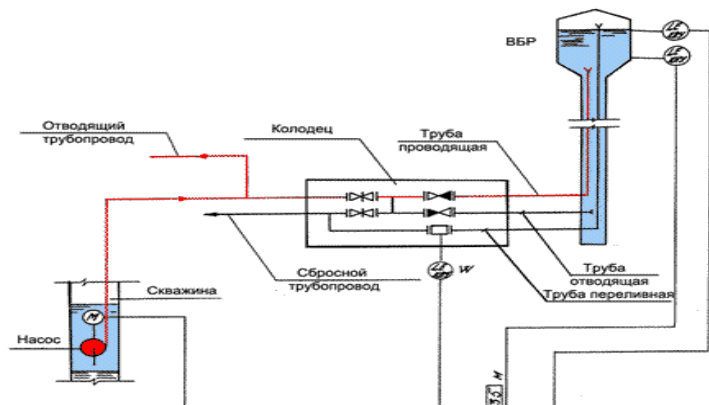
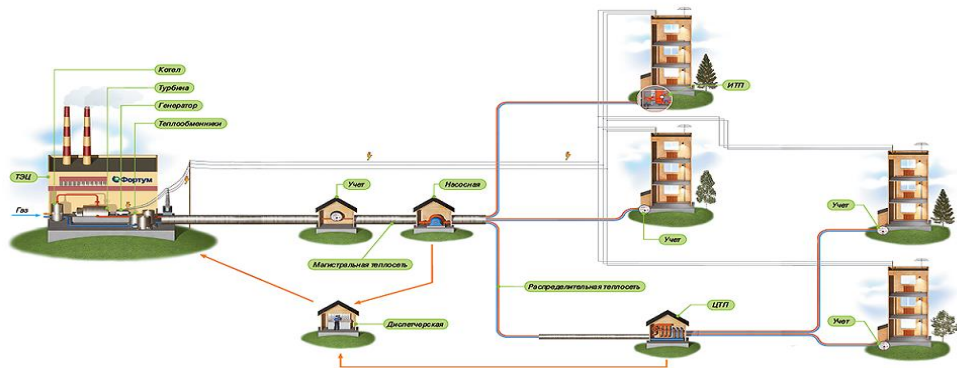


**ЗАВЕРШЕНА** разработка и утверждение в **2016** году:

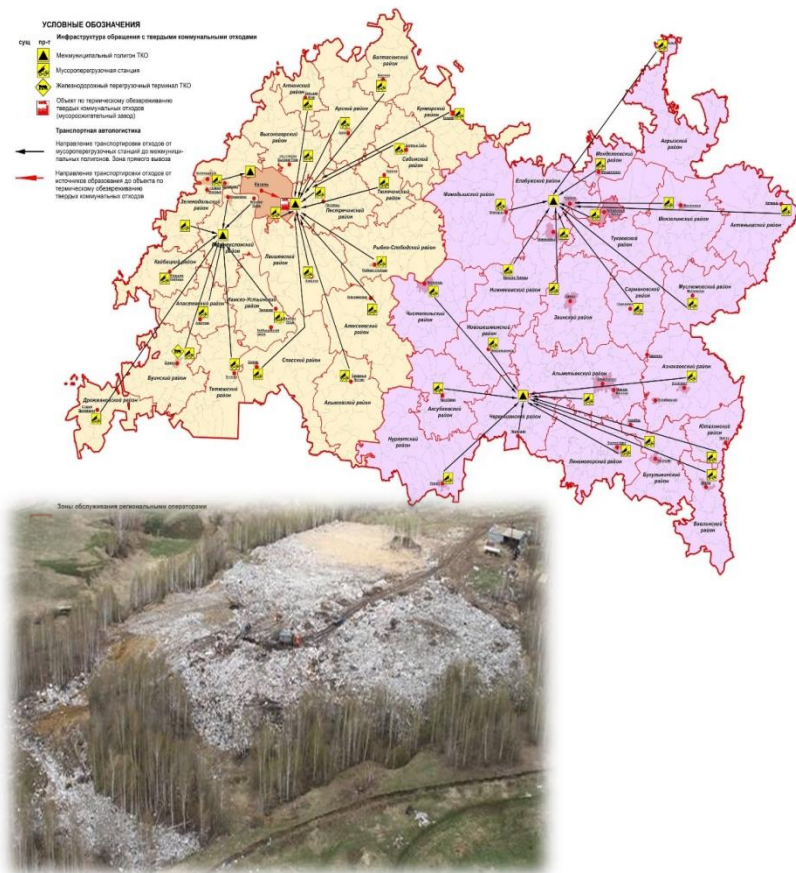
**40** схем теплоснабжения

**891** схемы водоснабжения и водоотведения

**823** программ комплексного развития систем коммунальной инфраструктуры



- ✓ В Республике Татарстан в числе первых субъектов Российской Федерации разработана и утверждена Территориальная схема обращения с отходами, определяющая развитие инфраструктуры обращения с отходами в республике на ближайшие 10 лет.
- ✓ Республика Татарстан – первый субъект Российской Федерации, утвердивший по новым правилам нормативы накопления ТКО для объектов жилищного фонда и 36 категорий объектов социальной сферы
- ✓ Выполнены работы по оценке остаточного ресурса 53 действующих в республике полигонов твердых коммунальных отходов







За 2016 год:

- ✓ принято участие в **258** судебных заседаниях;  
из них:
  - **230** общей юрисдикции
  - **28** в арбитражном суде.

Экономия бюджетных средств составила **14 490 тыс. рублей.**

- ✓ Разработано два законопроекта республики Татарстан;
  - *«О внесении изменений в Экологический кодекс РТ»*
  - *«Об обеспечении защиты жилищных прав граждан»*
- ✓ Инициировано **10** законодательных инициатив на рассмотрение в Государственную Думу РФ по профилю Министерства



# Разработка и утверждение документов территориального планирования и градостроительного зонирования в Республике Татарстан

СХЕМЫ ТЕРРИТОРИАЛЬНОГО ПЛАНИРОВАНИЯ



ГЕНЕРАЛЬНЫЕ ПЛАНЫ ПОСЕЛЕНИЙ РТ



ПРАВИЛА ЗЕМЛЕПОЛЬЗОВАНИЯ И ЗАСТРОЙКИ СЕЛЬСКИХ ПОСЕЛЕНИЙ РТ



	Необходимое количество	2016		
		В стадии разработки	В стадии согласования	Утверждено
Схемы территориального планирования	43	-	1	42
Генеральные планы поселений	853	-	32	821
Правила землепользования и застройки	913	9	26	878



# Казанский государственный архитектурно-строительный университет

**Цель проекта** - разработка архитектурных и градостроительных проектных предложений для создания современной комфортной среды жителей Республики Татарстан силами студентов КГАСУ


**Участники - 11 муниципальных районов Республики Татарстан:**

Чистопольский,  
Азнакаевский,  
Аксубаевский,  
Елабужский,

Тетюшский,  
Сабинский,  
Заинский,  
Рыбно-

Слободский,  
Кукморский,  
Муслюмовский,  
Кайбицкий.

Разработано **21** проектное предложение



# Пешеходная улица в г.Лаишево



Развлекательный центр "Принц"



Общий вид



Видовый кадр  
Воз. сверху



Видовый кадр  
Ночная иллюминация



Ночная улица



Ресторан "Г.кумьш"



Фон



Вид с моря



# Парк в г.Елабуга





## Создание Болгарской исламской академии.

Торжественная церемония закладки памятного камня на месте создания Болгарской исламской академии и торжественного мероприятия «Изге Болгар жыены», посвященного Дню официального принятия Ислама Волжской Булгарией, состоялось **21.05.2016г.**

Ведётся строительство Болгарской исламской академии.







## **Воссоздание Собора Казанской иконы Божьей Матери.**

**22.07.2016г.** заложена памятная капсула.

Начато строительство по объекту «Воссоздание Собора Казанской иконы Божьей Матери»



## Реестр Минстроя РФ типовой проектной документации.

В Реестр типовой проектной документации Минстроя РФ от Республики Татарстан вошли наиболее экономичные типовые проекты детских образовательных учреждений на **80, 120, 140, 220, 260, 340** мест, сельских клубов на **100, 200, 300** мест, общеобразовательных школ на **100, 560, 800** и **1 224** ученических места, спортивно-оздоровительного плавательного бассейна, Центра волейбола по Пр.Победы в Приволжском районе г.Казани.



# Предприятия промышленности строительных материалов

Общее количество предприятий - 550

Введено в эксплуатацию в 2016 году – 11

Произведено продукции (прогнозно) – на  
общую сумму 28 млрд.рублей