

Динамика поступивших обращений по тематикам и вопросам ЖКХ за 1 квартал 2016 и 2017 г.г.

	2016	2017	Динамика
Кол-во обращений/ поднято вопросов в обращениях	6 051 / 7 850	5 577/ 7 331	- 474 - 519
Качество предоставления жилищных услуг (неуд. качество предоставления жилищных услуг)	340	335	- 5
Качество предоставления коммунальных услуг (неуд. качество предоставления коммунальных услуг)	828	876	+ 48
Содержание общедомового имущества (неуд. содержание общедомового имущества)	3 727	3 918	+ 191
Необходимость капитального ремонта, замечания после капитального ремонта	314	251	- 63
Перепланировка	203	111	- 92
Строительные недоделки	59	66	+ 7
Работа управляющих организаций (неуд. работа УК, ТСЖ, ЖСК)	247	129	- 118
Начисления платы за коммунальные услуги (обоснованность платежей за ЖКУ)	2 132	1 645	- 487

Анализ обращений граждан по МО в расчете на 10 тысяч жителей за 1 квартал 2017 г.

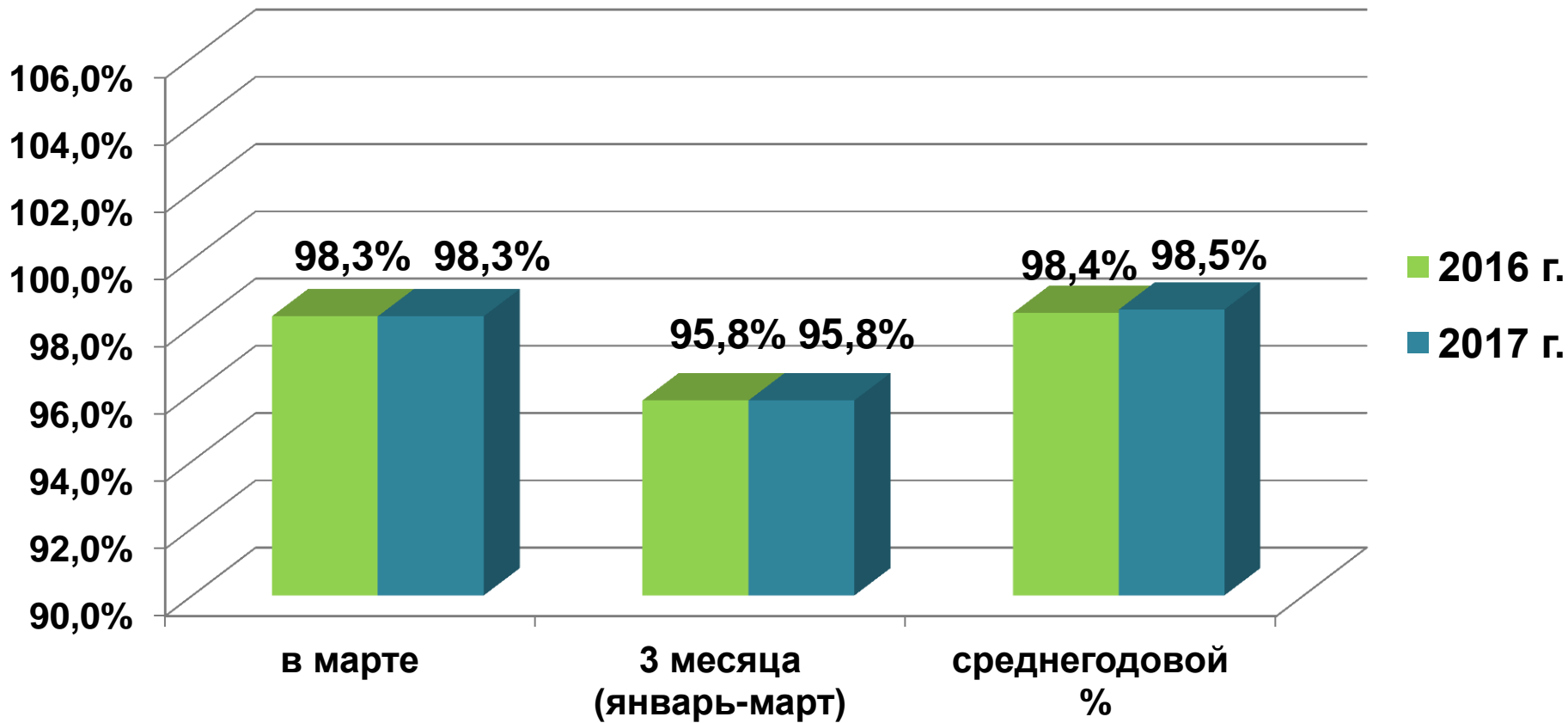
№	МО	Количество обращений в расчете на 10 тысяч жителей
1	Бугульминский	34
2	Альметьевский	32
3	Ютазинский	28
4	Зеленодольский	24
5	Чистопольский	20
6	Казань	18
7	Набережные Челны	18
8	Елабужский	17
9	Заинский	17
10	Нижнекамский	16

Анализ обращений граждан по МО в расчете на 10 тысяч жителей за 1 квартал 2017 г.

№	МО	Количество обращений в расчете на 10 тысяч жителей
11	Менделеевский	16
12	Лениногорский	16
13	Бавлинский	15
14	Верхнеуслонский	14
15	Агрызский	12
16	Нурлатский	11
17	Пестречинский	11
18	Сармановский	9
19	Тукаевский	7
20	Высокогорский	6



Сравнение платежной дисциплины населения за ЖКУ в 2016 – 2017 г.г. (на 01.04.2017)





Уровень собираемости платежей населения за ЖКУ на 01.04.2017

№	МО	Уровень собираемости		
		в марте 2017	на 01.04.2017 (в январе-марте)	среднегодовой (апрель 2016- март 2017)
	Всего по РТ	98,3%	95,8%	98,5%
1	Зеленодольский	90,7%	92,2%	96,4%
2	Бавлинский	96,7%	93,0%	97,3%
3	Кукморский	101,3%	96,0%	97,8%
4	Казань	97,5%	95,2%	97,9%
5	Тукаевский	99,8%	97,0%	97,9%
6	Азнакаевский	96,4%	94,3%	98,1%
7	Актанышский	99,7%	99,3%	98,1%
8	Бугульминский	102,3%	97,0%	98,2%
9	Буинский	98,0%	96,2%	98,5%
10	Менделеевский	96,3%	94,9%	98,6%
11	Ютазинский	95,0%	95,6%	98,6%



Уровень собираемости платежей населения за ЖКУ на 01.04.2017

№	МО	Уровень собираемости		
		в марте 2017	на 01.04.2017 (в январе-марте)	среднегодовой (апрель 2016- март 2017)
	Всего по РТ	98,3%	95,8%	98,5%
12	Лениногорский	95,2%	95,5%	98,7%
13	Новошешминский	102,8%	97,5%	98,8%
14	Спасский	97,6%	99,7%	99,0%
15	Наб.Челны	99,4%	95,7%	99,0%
16	Нижнекамский	100,0%	97,8%	99,0%
17	Лаишевский	100,0%	98,7%	99,1%
18	Заинский	97,0%	95,9%	99,1%
19	Сабинский	95,0%	96,4%	99,2%
20	Мензелинский	112,2%	99,0%	99,2%
21	Балтасинский	102,2%	98,7%	99,3%
22	Пестречинский	100,6%	97,4%	99,5%



Уровень собираемости платежей населения за ЖКУ на 01.04.2017

№	МО	Уровень собираемости		
		в марте 2017	на 01.04.2017 (в январе-марте)	среднегодовой (апрель 2016- март 2017)
	Всего по РТ	98,3%	95,8%	98,5%
23	Чистопольский	99,4%	95,2%	99,6%
24	Нурлатский	99,3%	99,6%	99,7%
25	Тетюшский	95,9%	98,0%	99,7%
26	Сармановский	101,5%	96,6%	99,7%
27	Арский	103,8%	97,8%	99,8%
28	Альметьевский	101,7%	97,5%	99,9%
29	Апастовский	101,7%	98,4%	100,0%
30	Р.-Слободский	103,1%	98,0%	100,0%
31	Елабужский	98,2%	95,1%	100,0%
32	К.-Устьинский	103,5%	97,9%	100,1%
33	Дрожжановский	100,7%	100,5%	100,4%



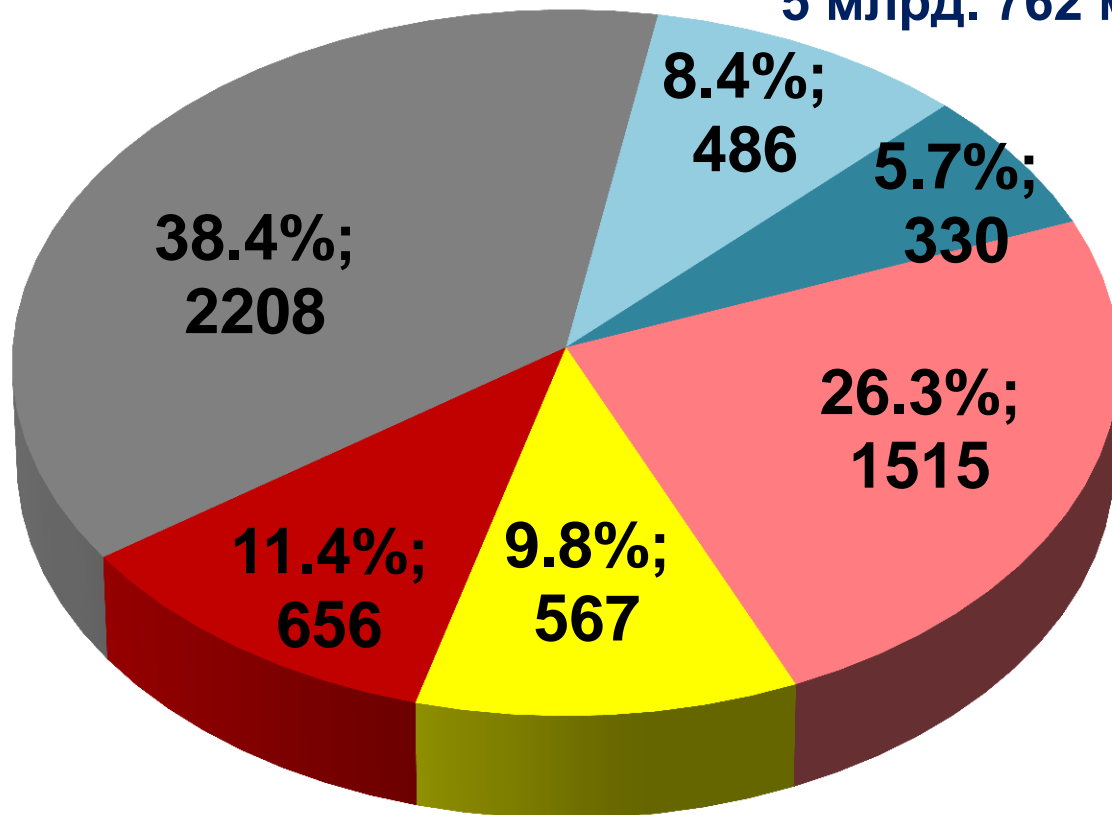
Уровень собираемости платежей населения за ЖКУ на 01.04.2017

№	МО	Уровень собираемости		
		в марте 2017	на 01.04.2017 (в январе-марте)	среднегодовой (апрель 2016-март 2017)
	Всего по РТ	98,3%	95,8%	98,5%
34	Кайбицкий	100,2%	100,2%	100,5%
35	Агрызский	99,2%	98,3%	100,5%
36	Высокогорский	100,5%	101,7%	100,8%
37	Мамадышский	101,8%	99,4%	100,9%
38	Атнинский	104,2%	101,7%	101,1%
39	Алькеевский	108,5%	98,5%	101,2%
40	В.Услонский	103,7%	101,6%	101,3%
41	Аксубаевский	111,8%	97,9%	101,4%
42	Муслюмовский	104,7%	100,2%	101,6%
43	Тюлячинский	101,0%	100,6%	101,9%
44	Алексеевский	111,4%	104,1%	102,1%
45	Черемшанский	102,7%	98,3%	102,4%



Задолженность платежей населения за ЖКУ на 01.04.2017 (млн. рублей, %)

5 млрд. 762 млн.рублей



- Водоснабжение
- Водоотведение
- Отопление
- Электроснабжение
- Горячая вода
- Жилищные услуги



Задолженность платежей населения за ЖКУ на 01.04.2017

10

№	МО	Задолженность на 01.04.2017 (тыс. рублей)	Среднегодовой (апрель 2016 – март 2017)	Отношение задолженности к среднемесячному начислению
	Всего по РТ	5 761 901,15	98,5%	1,86
1	В.Услонский	10 486,22	101,3%	3,88
2	Альметьевский	465 883,60	99,9%	2,96
3	Агрызский	37 916,81	100,5%	2,81
4	Бугульминский	250 345,73	98,2%	2,78
5	Спасский	10 526,95	99,0%	2,71
6	Мензелинский	16 554,55	99,2%	2,70
7	Зеленодольский	341 898,12	96,4%	2,47
8	Менделеевский	56 782,03	98,6%	2,43
9	Высокогорский	28 430,84	100,8%	2,42
10	Казань	2 612 910,02	97,9%	2,29
11	Пестречинский	11 458,12	99,5%	2,26
12	Бавлинский	39 767,43	97,3%	2,17
13	Тетюшский	5 448,80	99,7%	2,16
14	Азнакаевский	96 494,40	98,1%	2,12
15	Тукаевский	25 832,42	97,9%	2,11



Задолженность платежей населения за ЖКУ на 01.04.2017

11

№	МО	Задолженность на 01.04.2017 (тыс. рублей)	Среднегодовой (апрель 2016 – март 2017)	Отношение задолженности к среднемесячному начислению
	Всего по РТ	5 690 000,81	98,5%	1,86
16	Кукморский	11 253,42	97,8%	2,07
17	Елабужский	140 354,32	100,0%	2,00
18	Сармановский	31 727,15	99,7%	1,75
19	Аксубаевский	2 511,40	101,4%	1,71
20	Лениногорский	119 550,81	98,7%	1,55
21	Заинский	64 208,83	99,1%	1,55
22	Чистопольский	65 828,35	99,6%	1,47
23	Сабинский	6 987,42	99,2%	1,45
24	Новошешминский	2 242,97	98,8%	1,42
25	К.-Устьинский	3 437,31	100,1%	1,31
26	Р.-Слободский	2 401,31	100,0%	1,26
27	Нижнекамский	405 422,11	99,0%	1,22
28	Лаишевский	10 009,94	99,1%	1,19
29	Актанышский	6 534,81	98,1%	1,19
30	Тюлячинский	759,74	101,9%	1,18



Задолженность платежей населения за ЖКУ на 01.04.2017

12

№	МО	Задолженность на 01.04.2017 (тыс. рублей)	Среднегодовой (апрель 2016 – март 2017)	Отношение задолженности к среднемесячному начислению
	Всего по РТ	5 690 000,81	98,5%	1,86
31	Нурлатский	22 674,07	99,7%	1,14
32	Наб.Челны	819 615,04	99,0%	1,12
33	Алексеевский	3 366,93	102,1%	1,07
34	Муслюмовский	1 418,06	101,6%	0,93
35	Арский	5 811,11	99,8%	0,92
36	Буинский	8 554,23	98,5%	0,85
37	Балтасинский	2 527,55	99,3%	0,83
38	Ютазинский	9 460,30	98,6%	0,75
39	Апастовский	842,29	100,0%	0,70
40	Дрожжановский	304,42	100,4%	0,67
41	Кайбицкий	89,41	100,5%	0,65
42	Мамадышский	2 507,59	100,9%	0,53
43	Атнинский	102,51	101,1%	0,50
44	Черемшанский	531,31	102,4%	0,33
45	Алькеевский	130,41	101,2%	0,11

Информация о доле платежей населения за ЖКУ, поступающих в электронном виде

	За январь-март 2016 г.	За январь-март 2017 г.	Динамика
от суммы платежей	31,7 %	40,9 %	9,2%
от кол-ва платежей	28,4%	36,7 %	8,3%



Статистика по платежам населения за ЖКУ на 01.04.2017 г.

№	Район	Всего от суммы платежей за ЖКУ	В том числе:			
			Портал госуслуг	Электр. устр-ва самообслуживания	Платежная система АЗ	Другие платежные системы
	Итого по РТ	40,93%	15,63%	25,13%	0,10%	0,08%
1	Ютазинский	15,78%	10,16%	5,62%	0,00%	0,00%
2	Агрызский	16,89%	10,37%	6,53%	0,00%	0,00%
3	Мензелинский	17,21%	4,49%	12,71%	0,00%	0,00%
4	Верхнеуслонский	17,80%	10,41%	7,40%	0,00%	0,00%
5	Бавлинский	17,87%	8,85%	9,02%	0,00%	0,00%
6	Рыбнослободский	18,30%	16,32%	1,98%	0,00%	0,00%
7	Арский	18,90%	13,15%	5,74%	0,00%	0,00%
8	Тюлячинский	19,29%	13,96%	5,33%	0,00%	0,00%
9	Мамадышский	20,07%	3,82%	16,25%	0,00%	0,00%
10	Новошешминский	20,16%	7,76%	12,40%	0,00%	0,00%
11	Елабужский	20,77%	12,19%	8,57%	0,00%	0,00%



Статистика по платежам населения за ЖКУ на 01.04.2017 г.

№	Район	Всего от суммы платежей за ЖКУ	в том числе:			
			Портал госуслуг	Электр. устр-ва самообслуживания	Платежная система АЗ	Другие платежные системы
	ИТОГО по РТ	40,93%	15,63%	25,13%	0,10%	0,08%
12	Азнакаевский	20,79%	4,78%	16,00%	0,00%	0,00%
13	Менделеевский	21,49%	5,99%	2,22%	0,00%	13,28%
14	Актанышский	22,23%	9,64%	12,58%	0,00%	0,00%
15	Кайбицкий	22,33%	13,58%	8,75%	0,00%	0,00%
16	Высокогорский	22,85%	6,58%	16,27%	0,00%	0,00%
17	Пестречинский	22,88%	10,55%	12,33%	0,00%	0,00%
18	Бугульминский	23,82%	11,36%	12,46%	0,00%	0,00%
19	Балтасинский	23,90%	20,37%	3,53%	0,00%	0,00%
20	Черемшанский	25,27%	5,65%	19,62%	0,00%	0,00%
21	Тукаевский	25,41%	11,33%	14,08%	0,00%	0,00%
22	Спасский	26,03%	4,98%	21,05%	0,00%	0,00%



Статистика по платежам населения за ЖКУ на 01.04.2017 г.

№	Район	Всего от суммы платежей за ЖКУ	В том числе:			
			Портал госуслуг	Электр. устр-ва самообслуживания	Платежная система АЗ	Другие платежные системы
	ИТОГО по РТ	40,93%	15,63%	25,13%	0,10%	0,08%
23	Муслюмовский	30,08%	27,04%	3,05%	0,00%	0,00%
24	Лаишевский	31,70%	7,73%	23,97%	0,00%	0,00%
25	Буинский	31,72%	7,77%	23,95%	0,00%	0,00%
26	Тетюшский	31,89%	13,95%	17,94%	0,00%	0,00%
27	Дрожжановский	32,64%	22,36%	10,28%	0,00%	0,00%
28	Камскоустьинский	32,67%	19,55%	13,12%	0,00%	0,00%
29	Апастовский	32,93%	6,22%	26,72%	0,00%	0,00%
30	Атнинский	33,69%	7,73%	25,96%	0,00%	0,00%
31	Чистопольский	34,53%	18,41%	16,12%	0,00%	0,00%
32	Сармановский	34,76%	5,09%	29,66%	0,00%	0,00%
33	Аксубаевский	34,77%	29,33%	5,43%	0,00%	0,00%



Статистика по платежам населения за ЖКУ на 01.04.2017 г.

№	Район	Всего от суммы платежей за ЖКУ	В том числе:			
			Портал госуслуг	Электр. устр-ва самообслуживания	Платежная система АЗ	Другие платежные системы
	ИТОГО по РТ	40,93%	15,63%	25,13%	0,10%	0,08%
34	Лениногорский	35,43%	12,48%	22,95%	0,00%	0,00%
35	Казань	36,30%	17,49%	18,63%	0,19%	0,00%
36	Кукморский	36,73%	9,72%	27,02%	0,00%	0,00%
37	Наб. Челны	42,78%	22,25%	20,41%	0,12%	0,00%
38	Нурлатский	42,83%	13,30%	29,53%	0,00%	0,00%
39	Алексеевский	44,64%	14,76%	29,88%	0,00%	0,00%
40	Алькеевский	47,01%	7,81%	39,20%	0,00%	0,00%
41	Сабинский	51,51%	31,74%	19,77%	0,00%	0,00%
42	Нижнекамск	51,90%	9,22%	42,69%	0,00%	0,00%
43	Альметьевский	55,22%	10,60%	44,63%	0,00%	0,00%
44	Заинский	69,44%	13,98%	55,47%	0,00%	0,00%
45	Зеленодольский	70,10%	4,17%	65,92%	0,00%	0,00%



Информация о работе по взысканию задолженности по ЖКУ Управлением
Федеральной службы судебных приставов по РТ на 20.04.2017 тыс.руб.

18

№	Наименование структурных подразделений	Находилось на исполнении	Из них окончено фактич. испол-ем	%из них окончено фактич. испол-ем
Итого по РТ		1 964 413	242 092	12%
1	К-Устьинский	298	1	0%
2	Новошешминский, Черемшанский	803	10	1%
3	Р-Слободский	952	21	2%
4	Елабужский	22 951	538	2%
5	Тетюшский	492	12	2%
6	Алькеевский	195	6	3%
7	Актанышский	1 310	51	4%
8	Арский, Атнинский	1 380	57	4%
9	Сармановский	17 879	741	4%



Информация о работе по взысканию задолженности по ЖКУ Управлением
Федеральной службы судебных приставов по РТ на 20.04.2017 тыс.руб.

19

№	Наименование структурных подразделений	Находилось на исполнении	Из них окончено фактич. испол-ем	%из них окончено фактич. испол-ем
Итого по РТ		1 964 413	242 092	12%
10	Аксубаевский	466	20	4%
11	Зеленодольский	110 154	5 137	5%
12	Балтасинский	4 271	230	5%
13	Азнакаевский	24 286	1 353	6%
14	Альметьевский	55 979	3 133	6%
15	Менделеевский, Тукаевский	32 462	2 044	6%
16	Бавлинский	13 120	866	7%
17	Ютазинский	3 053	217	7%
18	г.Казань	632 444	49 977	8%
19	Чистопольский	34 318	3 019	9%



Информация о работе по взысканию задолженности по ЖКУ Управлением
Федеральной службы судебных приставов по РТ на 20.04.2017 тыс.руб.

20

№	Наименование структурных подразделений	Находилось на исполнении	Из них окончено фактич. испол-ем	%из них окончено фактич. испол-ем
Итого по РТ		1 964 413	242 092	12%
20	Сабинский, Тюлячинский	2 351	218	9%
21	Агрызский	19 484	1 812	9%
22	Апастовский, Буинский, Кайбицкий	2 015	195	10%
23	Пестречинский	2 734	266	10%
24	В-Горский	7 265	738	10%
25	Лениногорский	18 357	1 917	10%
26	Нурлатский	10 952	1 240	11%
27	Муслюмовский	630	83	13%
28	Алексеевский	366	53	14%



Информация о работе по взысканию задолженности по ЖКУ Управлением
Федеральной службы судебных приставов по РТ на 20.04.2017 тыс.руб.

21

№	Наименование структурных подразделений	Находилось на исполнении	Из них окончено фактич. испол-ем	%из них окончено фактич. испол-ем
Итого по РТ		1 964 413	242 092	12%
29	Нижнекамский	263 884	39 637	15%
30	Мензелинский	1 051	158	15%
31	Лаишевский	3 514	590	17%
32	Н.Челны	638 706	115 301	18%
33	Спасский	1 814	352	19%
34	Бугульминский	11 287	3 274	29%
35	Мамадышский	1 832	672	37%
36	Заинский	21 093	8 050	38%
37	В.Услонский	265	103	39%
38	Дрожжановский	-	-	-
39	Кукморский	-	-	-



Информация о ходе регистрации в ГИС ЖКХ РФ
(посредством ЕСИА) на www.dom.gosuslugi.ru на 20.04.2017 12.00 *

№	МО	Всего (УК, ТСЖ, ЖСК, РСО)		
		Зарегистрировано в ГИС ЖКХ РФ	% от общего количества	Осталось зарегистрировать
ИТОГО по РТ		1 356	94%	71
1	Казань	834	92%	70
2	Зеленодольский	102	99%	1

*-без учёта ошибочно зарегистрированных организаций



Информация по незаполненным сведениям в ГИС МЖФ РТ, обязательным для интеграции в ГИС ЖКХ РФ на 20.04.2017

23

№	МО	Общ.сведения по орг-ям (ИНН, ОГРН...)	Договора управ-я, уставы ТСЖ	Хар-ки МКД по тех.паспортам
Итого по РТ		2,81%	18,87%	0,97%
1	Новошешминский	25,49%	44,66%	1,62%
2	Пестречинский	17,54%	10,14%	0,80%
3	Тукаевский	16,67%	0,00%	0,03%
4	Кукморский	10,26%	8,58%	0,58%
5	Тетюшский	10,00%	6,30%	0,08%
6	Азнакаевский	9,63%	62,14%	0,86%
7	Атнинский	8,33%	45,00%	0,00%
8	Буинский	8,33%	13,43%	0,67%
9	Нурлатский	8,16%	18,74%	0,19%
10	Верхнеуслонский	7,69%	36,02%	1,69%
11	Бугульминский	6,21%	0,80%	0,56%
12	Чистопольский	5,93%	44,19%	1,48%
13	г. Казань	3,54%	40,56%	1,79%
14	Агрызский	0,00%	19,74%	0,59%
15	Сабинский	0,00%	14,30%	0,10%



Информация по незаполненным сведениям в ГИС МЖФ РТ, обязательным для интеграции в ГИС ЖКХ РФ на 20.04.2017

24

№	МО	Общ.сведения по орг-ям (ИНН, ОГРН...)	Договора управ-я, уставы ТСЖ	Хар-ки МКД по тех.паспортам
Итого по РТ		2,81%	18,87%	0,97%
16	Камско-Устьинский	0,00%	4,70%	0,15%
17	Мензелинский	0,00%	4,17%	0,85%
18	Зеленодольский	0,00%	2,81%	0,73%
19	Балтасинский	0,00%	2,13%	0,13%
20	Алексеевский	0,00%	1,62%	0,66%
21	Актанышский	0,00%	0,91%	3,14%
22	Высокогорский	0,00%	0,86%	0,33%
23	Альметьевский	0,00%	0,30%	0,84%
24	Наб.Челны	0,00%	0,25%	0,54%
25	Бавлинский	0,00%	0,23%	0,87%
26	Лаишевский	0,00%	0,23%	0,13%
27	Лениногорский	0,00%	0,10%	0,39%
28	Рыбно-Слободский	0,00%	0,10%	0,04%
29	Менделеевский	0,00%	0,07%	0,95%
30	Черемшанский	0,00%	0,00%	3,09%



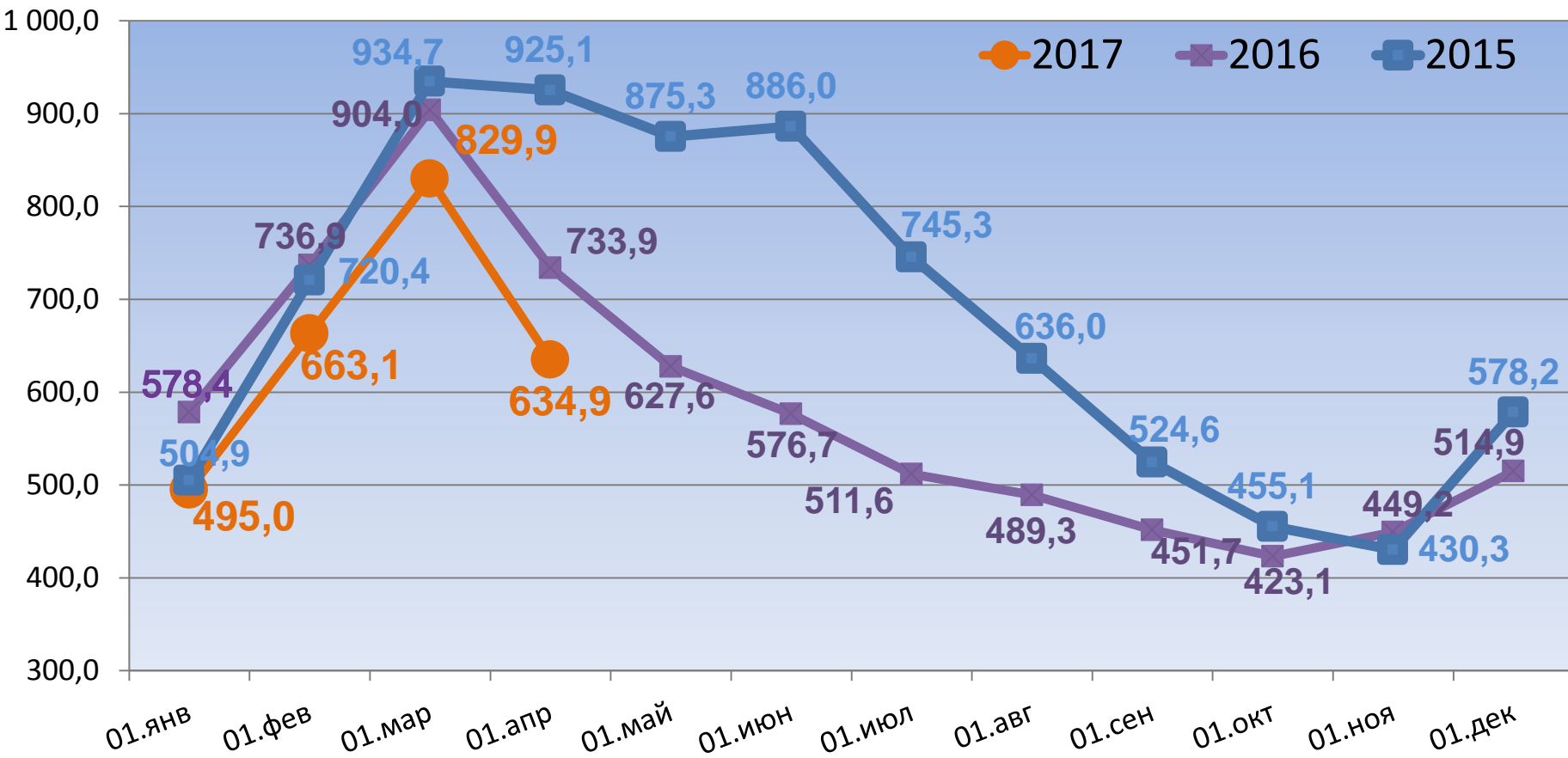
Информация по незаполненным сведениям в ГИС МЖФ РТ, обязательным для интеграции в ГИС ЖКХ РФ на 20.04.2017

№	МО	Общ.сведения по орг-ям (ИНН, ОГРН...)	Договора управ-я, уставы ТСЖ	Хар-ки МКД по тех.паспортам
Итого по РТ		2,81%	18,87%	0,97%
31	Кайбицкий	0,00%	0,00%	1,32%
32	Алькеевский	0,00%	0,00%	0,84%
33	Сармановский	0,00%	0,00%	0,82%
34	Спасский	0,00%	0,00%	0,76%
35	Елабужский	0,00%	0,00%	0,50%
36	Арский	0,00%	0,00%	0,38%
37	Мамадышский	0,00%	0,00%	0,36%
38	Аксубаевский	0,00%	0,00%	0,28%
39	Муслюмовский	0,00%	0,00%	0,26%
40	Ютазинский	0,00%	0,00%	0,15%
41	Апастовский	0,00%	0,00%	0,06%
42	Нижнекамский	0,00%	0,00%	0,00%
43	Дрожжановский	0,00%	0,00%	0,00%
44	Заинский	0,00%	0,00%	0,00%
45	Тюлячинский	0,00%	0,00%	0,00%



Динамика погашения просроченной задолженности за потребленный газ

млн. руб.





Задолженность организаций ЖКК за потребленный газ

27

тыс. руб.

№	МО	на 01.04.2016	на 01.04.2017	Динамика за год	Динамика за месяц
	ВСЕГО по РТ	733 887	634 873	-99 014	-194 997
1	Зеленодольский	188 988	206 557	17 569	-4 252
2	Агрызский	106 070	92 309	-13 761	-6 014
3	Елабужский	91 532	85 865	-5 667	-10 569
4	Бугульминский	78 010	77 627	-383	-44 860
5	г.Казань	163 284	46 760	-116 524	-109 165
6	Альметьевский	13 129	46 001	32 872	35 747
7	Азнакаевский	34 955	18 783	-16 172	-23 938
8	Верхнеуслонский	10 030	12 747	2 717	-659
9	Кукморский	5 752	12 697	6 945	6 687
10	Тетюшский	3 668	7 356	3 688	1 405
11	Менделеевский	0	5 000	5 000	-3 701
12	Бавлинский	0	5 000	5 000	-3 507
13	Актанышский	4 552	4 397	-155	-2 173



Задолженность организаций ЖКК за потребленный газ

28

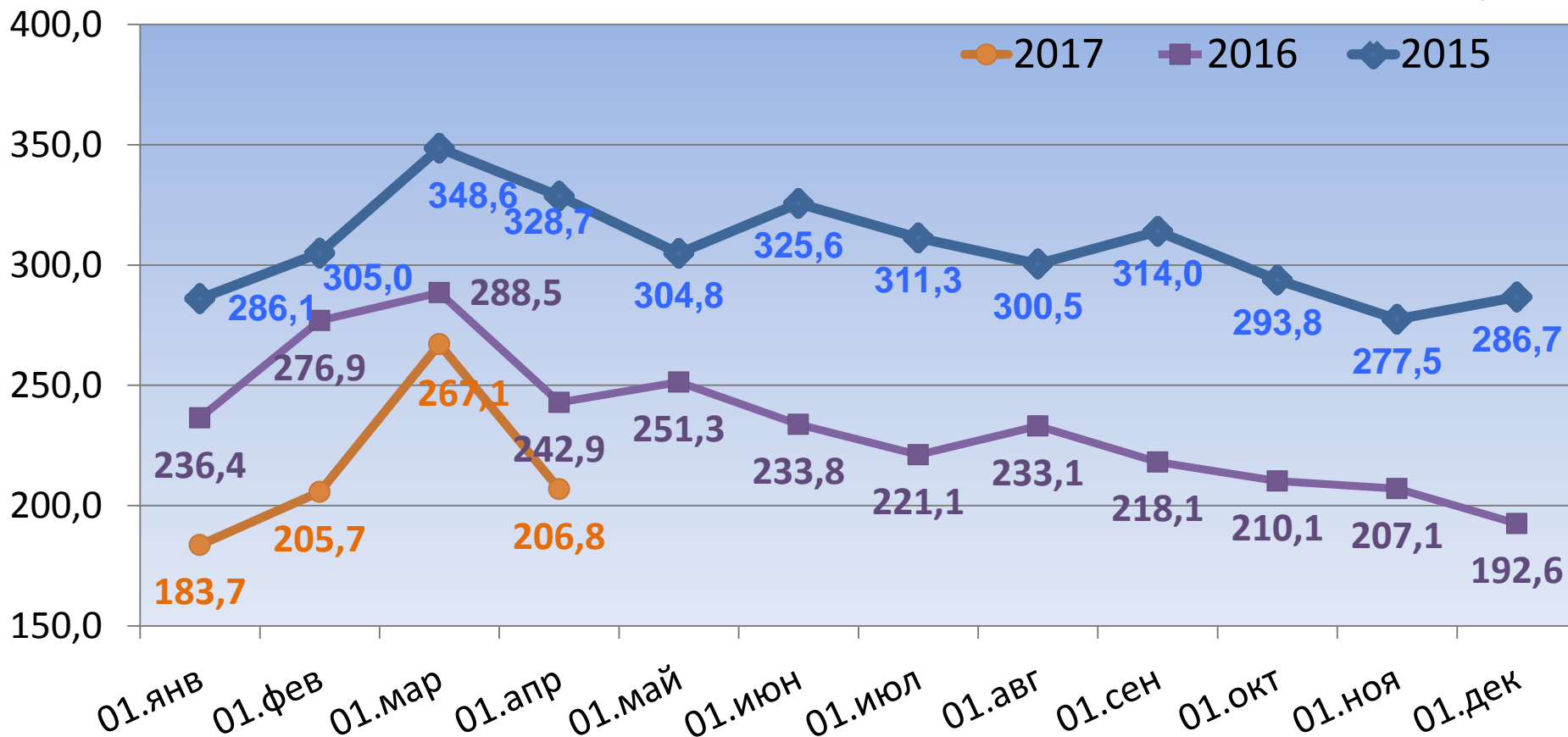
тыс. руб.

№	МО	на 01.04.2016	на 01.04.2017	Динамика за год	Динамика за месяц
	ВСЕГО по РТ	733 887	634 873	-99 014	-194 997
14	Тукаевский	1 500	2 451	951	-282
15	Нурлатский	0	2 135	2 135	-2 265
16	Камско-Устьинский	2 601	1 800	-801	-662
17	Мамадышский	1 500	1 603	103	-2 177
18	Муслюмовский	848	1 352	504	932
19	Рыбно-Слободский	775	1 100	325	1 100
20	Нижнекамский	1 370	1 050	-320	-3 225
21	Черемшанский	0	904	904	-172
22	Новошешминский	1 073	532	-541	-246
23	Спасский	946	500	-446	-957
24	Пестречинский	1 562	228	-1 334	-1 655
25	Лаишевский	168	63	-105	63
26	Дрожжановский	584	56	-528	56



Динамика просроченной задолженности ЖКК за электроэнергию в РТ

млн. руб.





Задолженность ОКК за электроэнергию

тыс. руб. 30

№	МО	на 01.04.2016	на 01.04.2017	Динамика за год	Динамика за месяц
	ВСЕГО по РТ	33 368	34 652	1 284	-1 380
1	Бавлинский	20 200	19 844	-356	281
2	В.Услонский	6 647	7 607	960	-575
3	Зеленодольский	548	2 756	2 208	446
4	Алексеевский	0	2 409	2 409	785
5	Кукморский	0	395	395	281
6	Нижнекамский	0	307	307	22
7	Тетюшский	0	291	291	291
8	г.Казань	0	185	185	-337
9	Муслюмовский	0	160	160	160
10	Новошешминский	0	166	166	-228
11	Высокогорский	204	146	-58	-635
12	Мензелинский	0	130	130	-53
13	Альметьевский	329	116	-213	-499
14	Р.Слободский	156	63	-93	-101
15	Сармановский	1	51	50	-1
16	Пестречинский	0	26	26	26

Задолженность исполнителей коммунальных услуг за электроэнергию

тыс. руб.

№	МО	на 01.04.2016	на 01.04.2017	Динамика за год	Динамика за месяц
	ВСЕГО по РТ	209 428	172 026	-37 402	-59 015
1	г.Казань	140 348	121 617	-18 731	-47 842
2	г.Наб.Челны	36 234	17 321	-18 913	-6 022
3	Нижекамский	21 821	13 189	-8 632	-1 286
4	Альметьевский	970	5 279	4 309	-1 496
5	Бугульминский	2 837	4 194	1 357	-50
6	Лениногорский	3 209	3 234	25	-88
7	Заинский	1 525	2 229	704	303
8	Зеленодольский	2 385	1 689	-696	-1 247
9	Елабужский	24	914	890	-432
10	Высокогорский	0	695	695	497
11	Азнакаевский	37	230	193	-483
12	Нурлатский	0	202	202	-56

Задолженность исполнителей коммунальных услуг за электроэнергию

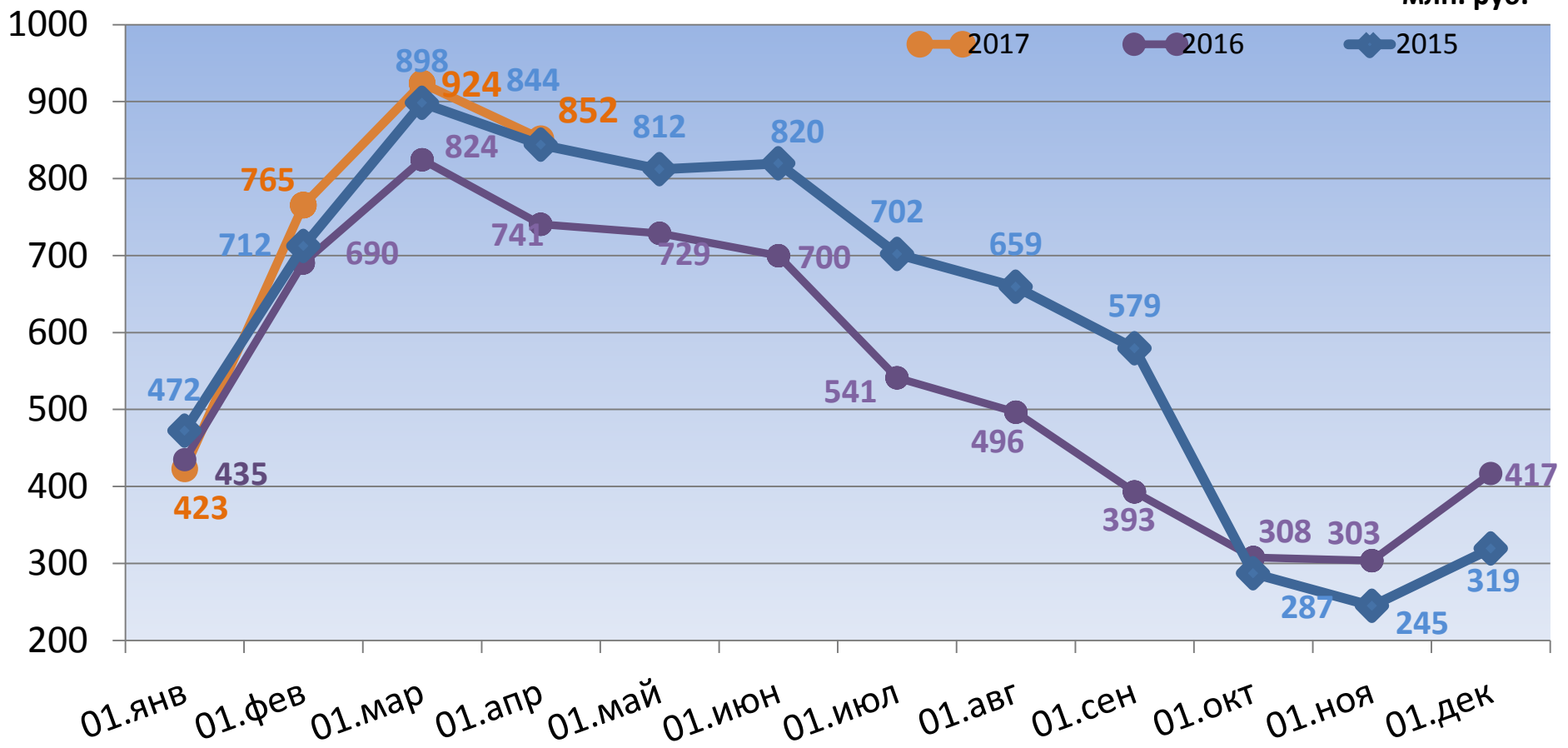
тыс. руб.

№	МО	на 01.04.2016	на 01.04.2017	Динамика за год	Динамика за месяц
	ВСЕГО по РТ	209 428	172 026	-37 402	-59 015
13	Лаишевский	38	199	161	136
14	Мензелинский	0	198	198	130
15	Алексеевский	0	198	198	60
16	Кукморский	0	158	158	42
17	Бавлинский	0	108	108	-31
18	Тукаевский	0	107	107	107
19	Арский	0	67	67	-35
20	Тетюшский	0	50	50	-38
21	Спасский	0	50	50	20
22	Аксубаевский	0	41	41	3
23	Новошешминский	0	29	29	4
24	Мамадышский	0	28	28	-82



Динамика погашения просроченной задолженности ИКУ за потребленную тепловую энергию

млн. руб.





Задолженность ИКУ за тепловую энергию перед АО «Татэнерго»

34

тыс. руб.

МО	на 01.04.2016	на 01.04.2017	<i>Динамика за год</i>	<i>Динамика за месяц</i>	<i>Отношение</i>
ВСЕГО по РТ	740 567	851 648	111 081	-72 160	1,15
г. Казань	310 947	435 332	124 385	-68 742	1,40
г. Набережные Челны	280 425	264 816	-15 609	-5 498	0,94
г. Нижнекамск	141 683	139 818	-1 865	2 500	0,99
г. Заинск	7 512	11 682	4 169	-420	1,56



Использование приборов учета для расчета платежей в МКД за март 2017

№	МО	Тепловая энергия, %
1	Камско-Устьинский	0
2	Тетюшский	66,7
3	Актанышский	68,6
4	Альметьевский	73,0
5	Агрызский	82,7
6	Казань	83,1
	Итого по РТ	90,4
7	Зеленодольский	93,4
8	Чистопольский	95,3
9	Ютазинский	96,5
10	Заинский	97,8
11	Елабужский	98,3
12	Бугульминский	99,7
13	Азнакаевский	100
14	Бавлинский	100
15	Балтасинский	100



Использование приборов учета для расчета платежей в МКД за март 2017

36

№	МО	Тепловая энергия, %
16	Буинский	100
17	Высокогорский	100
18	Лаишевский	100
19	Лениногорский	100
20	Набережные Челны	100
21	Нижнекамский	100
22	Рыбно-Слободский	100
23	Сабинский	100
24	Сармановский	100
25	Тукаевский	100
26	Верхнеуслонский	1/12
27	Кукморский	1/12
28	Менделеевский	1/12
29	Нурлатский	1/12
30	Спасский	1/12
	Итого по РТ	90,4



Использование приборов учета для расчета платежей в МКД за март 2017

№	МО	Тепловая энергия, %
31	Тюлячинский	x
32	Арский	x
33	Мензелинский	x
34	Кайбицкий	x
35	Аксубаевский	x
36	Пестречинский	x
37	Апастовский	x
38	Алексеевский	x
39	Черемшанский	x
40	Новошешминский	x
41	Мамадышский	x
42	Муслюмовский	x
43	Алькеевский	x
44	Атнинский	x
45	Дрожжановский	x
	Итого по РТ	90,4