




МИНИСТЕРСТВО СТРОИТЕЛЬСТВА, АРХИТЕКТУРЫ И ЖИЛИЩНО- КОММУНАЛЬНОГО ХОЗЯЙСТВА РЕСПУБЛИКИ ТАТАРСТАН



13 февраля 2021 г.

МОНИТОРИНГ ФОРМИРОВАНИЯ ОТРАСЛЕВЫХ ПРОГРАММ, ПЛАНИРУЕМЫХ К РЕАЛИЗАЦИИ В 2021 ГОДУ



ТРЕБУЮТ УТВЕРЖДЕНИЯ РАСПОРЯЖЕНИЕМ КАБИНЕТА МИНИСТРОВ РТ **33 ПРОГРАММЫ**



УТВЕРЖДЕНЫ
РКМ РТ
ПО

31

ПРОГРАММЕ



ПО
1

ПРОГРАММЕ
ПРОЕКТ РКМ РТ
ВНЕСЕН В КМ РТ



ПО
1

ПРОГРАММЕ
ПРОЕКТ РКМ РТ
НАХОДИТСЯ НА
СОГЛАСОВАНИИ

ФОРМИРОВАНИЕ ГОСУДАРСТВЕННЫХ ПРОГРАММ НА 2021 ГОД



Проект РКМ, зашедшие в КМ РТ

№	НАИМЕНОВАНИЕ ПРОГРАММЫ	Лимит финансирования, тыс.руб.			Примечание
		Всего	СМР	ПИР	
МИНИСТЕРСТВО ОБРАЗОВАНИЯ И НАУКИ РТ					
1	Организация горячего питания в школах (201 объект)	1 000 000,00	984 083,64	15 916,36	Вх. КМ РТ № 6121 от 05.02.2021

Проект РКМ на межведомственном согласовании

№	НАИМЕНОВАНИЕ ПРОГРАММЫ	Лимит финансирования, тыс.руб.			Примечание
		Всего	СМР	ПИР	
МИНИСТЕРСТВО КУЛЬТУРЫ РТ					
1	Капитальный ремонт объектов культурного назначения (22 объекта)	300 000,00	292 006,54	7 993,46	Согл-9850189-13 от 09.10.2020

ФОРМИРОВАНИЕ ГОСУДАРСТВЕННЫХ ПРОГРАММ НА 2021 ГОД ВЫШЕДШИЕ РКМ



№	НАИМЕНОВАНИЕ ПРОГРАММЫ	Лимит финансирования, тыс.руб.			Примечание
		Всего	СМР	ПИР	
1	Формирование комфортной городской среды (49 объектов)*	1 535 704,57	1 460 262,10	75 442,47	ГК № 125-20/СМР, № 126-20/СМР от 23.10.2020 (46 объектов)
2	Строительство модульных лыжных баз и универсальных спортивных площадок (15 объектов)	300 000,00	292 289,10	7 710,90	УСП, лыжные базы – ГК № 144-20/СМР от 29.12.2020, Манежи - ГК ориент. 15.02.2021
3	Капитальный ремонт подведомственных зданий Минлесхоза РТ (28 объектов)	70 500,00	70 500,00	-	ГК №1-КР/21 от 12.02.2021
4	Капитальный ремонт зданий подведомственных учреждений Управлению ветеринарии (12 объектов)	30 000,00	30 000,00	-	
5	Капитальный ремонт зданий сельхозуправлений (13 объектов)	20 000,00	20 000,00	-	
6	Строительство блочно-модульных пунктов комплексного обслуживания населения (16 объектов)	50 000,00	47 507,37	2 492,63	ГК ориент. 15.02.2021
7	Капитальный ремонт стационарных организаций социального обслуживания (29 объектов)	100 000,00	100 000,00	-	
8	Капитальный ремонт спортивных объектов (20 объектов)	500 000,00	484 175,08	15 824,92	ГК ориент. 15.02.2021 (8 объектов) ГК ориент. 30.04.2021 (10 объектов)

* В т.ч. 3 объекта, проект РКМ РТ о внесении изменений на межведомственном согласовании (согл-10352944-1 от 10.02.2021)

ФОРМИРОВАНИЕ ГОСУДАРСТВЕННЫХ ПРОГРАММ НА 2021 ГОД ВЫШЕДШИЕ РКМ



№	НАИМЕНОВАНИЕ ПРОГРАММЫ	Лимит финансирования, тыс.руб.			Примечание
		Всего	СМР	ПИР	
9	Строительство и капитальный ремонт зданий исполнительных комитетов поселений МО (28 объектов)	100 000,00	97 292,89	2 707,11	ГК ориент. 15.02.2021 (13 объектов) ГК ориент. 31.03.2021 (15 объектов)
10	Строительство и капитальный ремонт стационаров (25 объектов)	1 740 000,00	1 705 632,71	34 367,29	ГК ориент. 15.02.2021 (10 объектов) ГК ориент. 30.04.2021 (11 объектов)
11	Обеспечение населения питьевой водой (126 объектов СМР, 56 ПИР)	650 000,00	589 250,00	60 750,00	18.02.2021 – 403,13 млн. руб. 01.03.2021 – 212,0 млн. руб.
12	Восстановление уличного освещения в населенных пунктах Республики Татарстан за счет средств бюджета (11 852 светильника, 203 км СИП, 34 ВЩУ)	225 000,00	224 900,00	100,00	ГК ориент. 18.02.2021
13	Капитальный ремонт, строительство и реконструкция детских оздоровительных лагерей (12 объектов)	1 000 000,00	994 603,11	5 396,89	ГК ориент. 20.02.2021 (3 объекта) ГК ориент. 31.03.2021 (9 объектов)
14	Строительство дошкольных образовательных организаций (13 объектов)	3 021 020,04	3 014 003,10	7 016,94*	ГК ориент. 24.02.2021 (9 объектов) ГК ориент. 31.03.2021 (4 объекта)

* Сумма выделена на 2 объекта по которым ранее не разработана ПСД

ФОРМИРОВАНИЕ ГОСУДАРСТВЕННЫХ ПРОГРАММ НА 2021 ГОД ВЫШЕДШИЕ РКМ



№	НАИМЕНОВАНИЕ ПРОГРАММЫ	Лимит финансирования, тыс.руб.			Примечание
		Всего	СМР	ПИР	
15	Строительство ФАПов, ПАО и капитальный ремонт объектов здравоохранения (50 объектов)	330 000,00	318 119,88	11 880,12	ГК ориент. 26.02.2021 (47 объектов) ГК ориент. 30.04.2021 (3 объекта)
16	Модернизация очистных сооружений и капитальный ремонт сетей канализации (13 объектов)	167 100,00	167 100,00	-	01.03.2021 – 94,0 млн. руб. 15.04.2021 – 67,6 млн. руб.
17	Реконструкция и капитальный ремонт сетей газопотребления с заменой котлов в котельных, установкой блочно-модульных котельных и котлов наружного размещения, обеспечивающих теплоснабжение бюджетных учреждений (44 объекта)	69 900,00	65 007,00	4 893,00	01.03.2021 – 40,45 млн. руб. 15.04.2021 – 24,5 млн. руб.
18	Реконструкция, строительство сетей газораспределения, внутридомовых сетей газопотребления, установки блочно-модульных котельных и котлов наружного размещения в городах и районах (39 объектов)	162 200,00	150 846,00	11 354,00	01.03.2021 – 142,46 млн. руб. 15.04.2021 – 8,84 млн. руб.
19	Водообеспечение и устройство площадок ТБО в садоводческих некоммерческих товариществах (50 ВНБ, 33 скважины, 11 км водопровода, 52 площадки ТБО)	150 000,00	150 000,00	-	ГК ориент. 01.03.2021

ФОРМИРОВАНИЕ ГОСУДАРСТВЕННЫХ ПРОГРАММ НА 2021 ГОД ВЫШЕДШИЕ РКМ



№	НАИМЕНОВАНИЕ ПРОГРАММЫ	Лимит финансирования, тыс.руб.			Примечание
		Всего	СМР	ПИР	
20	Ремонт объектов, подведомственных Управлению Росгвардии (11 объектов)	111 403,45	111 403,45	-	ГК ориент. 31.03.2021
21	Капитальный ремонт молодежных центров (4 объекта)	95 000,00	91 390,00	3 610,00	
22	Капитальный ремонт помещений муниципальных архивов (9 объектов)	50 000,00	48 890,00	1 110,00	
23	Капитальный ремонт учебных корпусов и общежитий (6 объектов)	190 049,80*	181 199,96	8 849,84	
24	Капитальный ремонт образовательных учреждений отрасли культуры (6 объектов)	150 000,00	145 264,42	4 735,58	
25	Капитальный ремонт сети подростковых клубов (11 объектов)	100 000,00	92 469,00	7 531,00	ГК ориент. 30.04.2021
26	Капитальный ремонт зданий, подведомственных МВД по РТ (12 объектов)	150 000,00	139 520,00	9 340,00	
27	Капитальный ремонт ресурсных центров для удовлетворения кадровых потребностей базовых работодателей (9 объектов)	500 000,00**	481 000,00	19 000,00	

* С учетом нераспределенного лимита - 130 451,88 тыс.рублей

** с учетом нераспределенного лимита – 213 712,25 тыс.рублей

ФОРМИРОВАНИЕ ГОСУДАРСТВЕННЫХ ПРОГРАММ НА 2021 ГОД ВЫШЕДШИЕ РКМ



№	НАИМЕНОВАНИЕ ПРОГРАММЫ	Лимит финансирования, тыс.руб.			Примечание
		Всего	СМР	ПИР	
28	Капитальный ремонт объектов образования (213 объектов)	2 000 000,00	1 921 079,41	78 920,59	ГК ориент. 31.05.2021
29	Строительство коровников (от 140 до 390 голов) и овцеферм (от 500-5000 голов) (7 объектов)	60 000,00	60 000,00	-	Субсидия Торги не требуются
30	Капитальный ремонт овощехранилищ (5 объектов)	15 000,00	15 000,00	-	
31	Строительство силосно-сенажных траншей (67 объектов)	54 600,00	54 600,00	-	

Программы модернизации инженерных сетей



№	НАИМЕНОВАНИЕ ПРОГРАММЫ	Готовность документации		
		Земельный участок	Техническая документация	Паспорт БТИ
1	Модернизация очистных сооружений и капитальный ремонт сетей канализации (13 объектов)	имеется	имеется	имеется
2	Обеспечение населения питьевой водой (126 объектов СМР, 56 ПИР)	имеется	имеется	имеется
3	Реконструкция и капитальный ремонт сетей газопотребления с заменой котлов в котельных, установкой блочно-модульных котельных и котлов наружного размещения, обеспечивающих теплоснабжение бюджетных учреждений (44 объекта)	не требуется	имеется	имеется
4	Водообеспечение и устройство площадок ТБО в садоводческих некоммерческих товариществах (58 ВНБ, 45 скважин, 21 км водопровода, 61 площадка ТБО)	имеется	имеется	не требуется
5	Реконструкция, строительство сетей газораспределения, внутридомовых сетей газопотребления, установки блочно-модульных котельных и котлов наружного размещения в городах и районах (39 объектов)	не требуется	имеется	имеется
6	Восстановление уличного освещения в населенных пунктах (12 950 светильников, 212,4 км СИП, 23 ВЩУ)	не требуется	не требуется	не требуется


ПРОГРАММА КАПИТАЛЬНОГО РЕМОНТА МКД НА 2021 ГОД



100
ЛЕТ
СТРОИТЕЛЬНОЙ
ОТРАСЛИ
РЕСПУБЛИКИ
ТАТАРСТАН

41 МО


927 ДОМОВ



БЮДЖЕТ РТ



МЕСТНЫЙ БЮДЖЕТ



СОБСТВЕННИКИ
ПОМЕЩЕНИЙ

КАПИТАЛЬНЫЙ РЕМОНТ МКД В РАЗРЕЗЕ МО

№ п/п	МО РТ	Кол-во домов	Лимит, млн.руб.
1	Агрызский	14	29,41
2	Азнакаевский	31	91,61
3	Аксубаевский	9	7,24
4	Актанышский	2	9,02
5	Алексеевский	5	9,62
6	Альметьевский	36	324,82
7	Апастовский	3	3,77
8	Арский	5	15,97
9	Бавлинский	10	40,47
10	Балтасинский	3	5,12
11	Бугульминский	33	219,31
12	Буинский	6	21,45
13	Верхнеуслонский	2	4,99
14	Высокогорский	10	36,80
15	г. Казань	238	2 209,45
16	г. Набережные Челны	134	1 264,61
17	Елабужский	16	133,66
18	Заинский	68	74,59
19	Зеленодольский	33	281,08
20	Камско-Устьинский	3	7,81
21	Кукморский	7	23,86

№ п/п	МО РТ	Кол-во домов	Лимит, млн.руб.
22	Лаишевский	8	24,87
23	Лениногорский	23	139,81
24	Мамадышский	3	24,03
25	Менделеевский	10	54,16
26	Мензелинский	5	22,19
27	Муслюмовский	3	6,50
28	Нижнекамский	98	611,41
29	Новошешминский	2	4,77
30	Нурлатский	9	54,65
31	Пестречинский	17	38,93
32	Рыбно-Слободский	3	6,50
33	Сабинский	14	13,63
34	Сармановский	17	40,74
35	Спасский	4	7,49
36	Тетюшский	7	10,70
37	Тукаевский	9	27,86
38	Тюлячинский	1	0,48
39	Черемшанский	4	2,40
40	Чистопольский	12	113,97
41	Ютазинский	10	24,36
ИТОГО:		927	6 044,144



КАПИТАЛЬНЫЙ РЕМОНТ МКД

Информация о размещении извещений на торги (1, 2)



№ п/п	Предмет закупки	Кол-во домов всего	в том числе		
			размещено на эл.площадке	Лот на формировании	Не представлены документы в Фонд
	Итого	843	632	28	183
1	ПСД и СМР	663	632	14 (11 МКД Елабужский, 3 МКД Балтасинский)	17 (необходима корректировка ПКМ) Верхнеуслонский - 2 (из 2 МКД) Пестречинский – 15 (из 17 МКД)
2	СМР	180	-	14 (11 МКД Казань, 1 МКД Пестречинский, 1 МКД Лаишевский, 1 МКД Высокогорский)	166 (необходимо заключение о ПДОСС) Казань – 164 (из 175 МКД) Пестречинский – 1 (из 17 МКД) Чистопольский – 1 (из 12 МКД)

КАПИТАЛЬНЫЙ РЕМОНТ МКД

Информация о размещении извещений на торги (3, 4)



№ п/п	Предмет закупки	Кол-во домов всего	В ТОМ ЧИСЛЕ		
			заключен договор	размещено на эл.площадке	Не представлены документы в Фонд
	Итого	92	51	35	6
3	ПСД на лифты и замена лифтов	90 (246 лифтов)	51 (146 лифтов)	35 (85 лифтов)	Елабужский - 4 МКД (15 лифтов) (планируют исключить, необходима корректировка ПКМ)
4	Замена лифтов	2 (4 лифта)	-	-	Казань – 2 МКД (4 лифта) (необходимо заключение о ПДОСС)

НАЛИЧИЕ ПРОЕКТНО-СМЕТНОЙ ДОКУМЕНТАЦИИ (ПСД) ПО ОБЪЕКТАМ, ВКЛЮЧЕННЫМ В НАЦИОНАЛЬНЫЕ ПРОЕКТЫ НА 2021 ГОДА



НАИМЕНОВАНИЕ ПРОЕКТА		КОЛИЧЕСТВО ОБЪЕКТОВ	НАЛИЧИЕ ПСД
НП «ЖИЛЬЕ»	ФП «ЖИЛЬЕ»	7 (3-детских сада, 1-школа, 1-очистн. сооруж., 2-наруж.сети водоснабж.)	+ (7)
	ФП «ФОРМИРОВАНИЕ КОМФОРТНОЙ ГОРОДСКОЙ СРЕДЫ»	49 (парки, скверы), 8 (конкурс малых городов 2021 г.)	+ (46), - (3) + (8)
	ФП «ЧИСТАЯ ВОДА»	1 (строительство станц. водопод.)	+ (1)
НП «ЭКОЛОГИЯ»	ФП «ОЗДОРОВЛЕНИЕ ВОЛГИ»	2 (реконструкция БОСК г.Казань, строительство БОС в с.Кощаково)	+ (2)
	ФП «ЧИСТАЯ СТРАНА»	2 (рекультивация свалки)	+ (2)
	ФП «СОХРАНЕНИЕ УНИКАЛЬНЫХ ВОДНЫХ ОБЪЕКТОВ»	3 (расчистка рек и пруда)	+ (3)
НП «ЗДРАВООХРАНЕНИЕ»	ФП «РАЗВИТИЕ ДЕТСКОГО ЗДРАВ-Я, ВКЛЮЧАЯ СОЗДАНИЯ СОВРЕМЕННОЙ ИНФРАСТРУКТУРЫ ОКАЗАНИЯ МЕДЕЦИНСКОЙ ПОМОЩИ ДЕТЯМ»	1 (строительство детс.онкологии и гематол.)	+ (1)
НП «КУЛЬТУРА»	ФП «КУЛЬТУРНАЯ СРЕДА»	7 (2-стр.центра культ.развития, 3-стр.дома культуры, 2-рек.детс.муз.школы)	+ (2), - (5)
НП «ДЕМОГРАФИЯ»	ФП «СОДЕЙСТВИЕ ЗАНЯТОСТИ ЖЕНЩИНЫ»	13 (строительство детских садов)	+ (11), - (2)
	ФП «СПОРТ-НОРМА ЖИЗНИ»	1 (универсальный спортивный зал)	+ (1)
НП «ОБРАЗОВАНИЕ»	ФП «СОВРЕМЕННАЯ ШКОЛА»	1 (строительство школы)	- (1)
	ФП «УСПЕХ КАЖДОГО РЕБЕНКА»	2 (капремонт спорт.залов)	не требуется
ИТОГО:		97	+ (84), - (11)

Передача земельных участков, освобожденных после сноса аварийных домов (Программа 2013-2017 годов)



№	МО РТ	Количество ЗУ	ЗУ не переданы	ЗУ переданы	Динамика передачи за неделю
1	Зеленодольский	190	181*	9	0
2	Чистопольский	183	179	4	0
3	Казань	89	83	6	0
4	Высокогорский	76	25	51	0
5	Кукморский	53	19*	34	0
6	Арский	54	12	42	0
7	Лениногорский	16	8	8	0
8	Агрызский	21	8	13	0
9	Спасский	29	8	21	0
10	Бугульминский	12	3	9	8
11	Алексеевский	13	3	10	0
ВСЕГО по РТ		1 102	541	561	10

* два аварийных дома в Зеленодольском и Кукморском районах не снесены

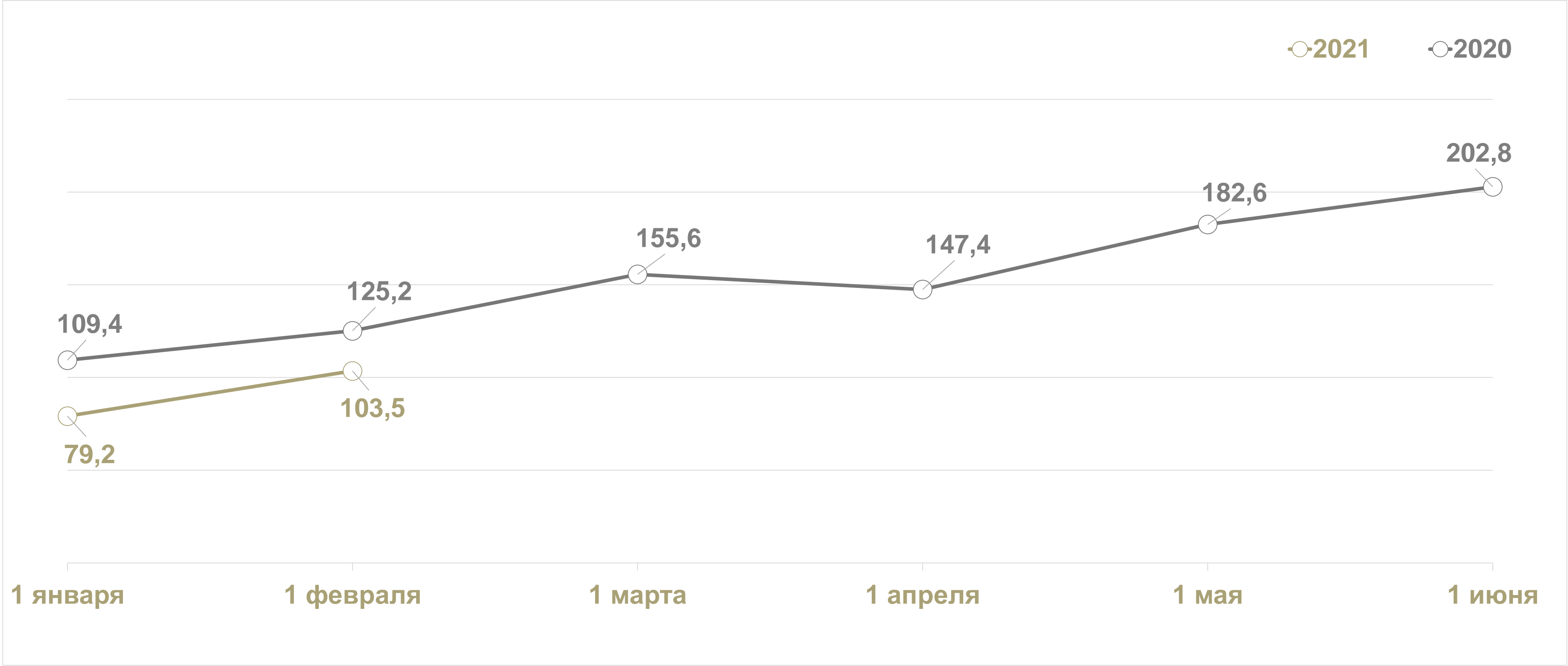
Передача земельных участков, освобожденных после сноса аварийных домов (Программа 2013-2017 годов)



№	МО РТ	Количество ЗУ	ЗУ не переданы	ЗУ переданы	Динамика передачи за неделю
12	Лаишевский	20	3	17	0
13	Альметьевский	14	2	12	0
14	Балтасинский	18	2	16	0
15	Ютазинский	19	2	17	0
16	Тетюшский	8	1	7	1
17	Буинский	19	1	18	0
18	Нурлатский	23	1	22	0
19	Сабинский	4	0	4	1
ВСЕГО по РТ		1 102	541	561	10

ЗАДОЛЖЕННОСТЬ ОРГАНИЗАЦИЙ ЖКК

за потребленную электроэнергию, млн.рублей



ЗАДОЛЖЕННОСТЬ ОРГАНИЗАЦИЙ КОММУНАЛЬНОГО КОМПЛЕКСА

за потребленную электроэнергию, тыс.рублей



№	МО РТ	на 01.02.2020	на 01.02.2021	Динамика за год
1	Бавлинский	27 428	26 338	-1 090
2	Зеленодольский	4 842	5 408	566
3	В.Услонский	3 351	3 351	0
4	Лениногорский	3 000	2 000	-1 000
5	Азнакаевский	0	812	812
6	Альметьевский	106	745	639
7	Тетюшский	964	627	-337
8	К.Устьинский	0	527	527
9	Черемшанский	311	288	-23
10	Высокогорский	0	28	28
11	Муслюмовский	0	26	26
12	Лаишевский	0	2	2
ВСЕГО по РТ		65 438	40 152	-25 286

ЗАДОЛЖЕННОСТЬ ОРГАНИЗАЦИЙ КОММУНАЛЬНОГО КОМПЛЕКСА

за потребленную электроэнергию, тыс.рублей



№	МО РТ	на 01.01.2021	на 01.02.2021	Динамика за месяц
1	Бавлинский	25 958	26 338	380
2	Зеленодольский	5 216	5 408	192
3	В.Услонский	3 351	3 351	0
4	Лениногорский	0	2 000	2 000
5	Азнакаевский	5 721	812	-4 909
6	Альметьевский	701	745	44
7	Тетюшский	0	627	627
8	К.Устьинский	0	527	527
9	Черемшанский	237	288	51
10	Высокогорский	0	28	28
11	Муслюмовский	0	26	26
12	Лаишевский	0	2	2
13	Бугульминский	5 128	0	-5 128
	ВСЕГО по РТ	46 312	40 152	-6 160

ПРОСРОЧЕННАЯ ЗАДОЛЖЕННОСТЬ ИСПОЛНИТЕЛЕЙ КОММУНАЛЬНЫХ УСЛУГ (УК, ТСЖ, ЖСК) за потребленную электроэнергию, тыс. рублей



№	МО РТ	на 01.02.2020	на 01.02.2021	Динамика за год
1	г.Казань	27 461	27 756	295
2	г.Наб.Челны	19 295	21 302	2 007
3	Альметьевский	5 095	3 735	-1 360
4	Заинский	2 573	2 651	78
5	Лениногорский	883	2 456	1 573
6	Зеленодольский	2 170	2 396	226
7	Бугульминский	1 004	1 143	139
8	Лаишевский	215	546	331
9	Высокогорский	275	275	0
10	Пестречинский	18	235	217
ВСЕГО по РТ		59 758	63 366	3 608

ПРОСРОЧЕННАЯ ЗАДОЛЖЕННОСТЬ ИСПОЛНИТЕЛЕЙ КОММУНАЛЬНЫХ УСЛУГ

за потребленную электроэнергию, тыс. рублей



№	МО РТ	на 01.02.2020	на 01.02.2021	Динамика за год
11	Азнакаевский	193	234	41
12	Агрызский	0	180	180
13	Тукаевский	30	158	128
14	В.Услонский	0	149	149
15	Ютазинский	0	62	62
16	Нижнекамский	333	39	-294
17	Елабужский	104	20	-84
18	Кукморский	0	18	18
19	Балтасинский	0	11	11
ВСЕГО по РТ		59 758	63 366	3 608

ПРОСРОЧЕННАЯ ЗАДОЛЖЕННОСТЬ ИСПОЛНИТЕЛЕЙ КОММУНАЛЬНЫХ УСЛУГ

за потребленную электроэнергию, тыс. рублей



№	МО РТ	на 01.01.2021	на 01.02.2021	Динамика за месяц
1	г.Казань	6 780	27 756	20 976
2	г.Наб.Челны	17 765	21 302	3 537
3	Альметьевский	3 035	3 735	700
4	Заинский	1 808	2 651	843
5	Лениногорский	1 579	2 456	877
6	Зеленодольский	617	2 396	1 779
7	Бугульминский	608	1 143	535
8	Лаишевский	379	546	167
9	Высокогорский	78	275	197
10	Пестречинский	0	235	235
ВСЕГО по РТ		32 876	63 366	30 490

ПРОСРОЧЕННАЯ ЗАДОЛЖЕННОСТЬ ИСПОЛНИТЕЛЕЙ КОММУНАЛЬНЫХ УСЛУГ

за потребленную электроэнергию, тыс. рублей



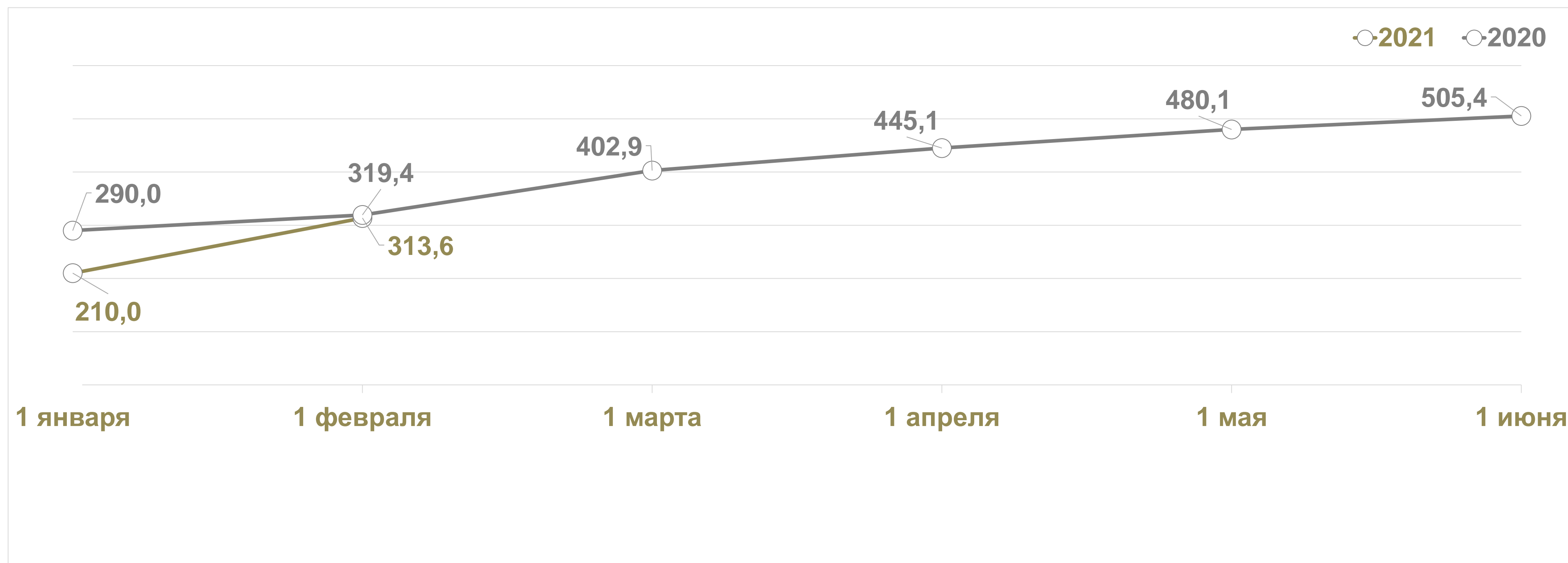
№	МО РТ	на 01.01.2021	на 01.02.2021	Динамика за месяц
11	Азнакаевский	205	234	29
12	Агрызский	0	180	180
13	Тукаевский	22	158	136
14	В.Услонский	0	149	149
15	Ютазинский	0	62	62
16	Нижнекамский	0	39	39
17	Елабужский	0	20	20
18	Кукморский	0	18	18
19	Балтасинский	0	11	11
ВСЕГО по РТ		32 876	63 366	30 490

ЗАДОЛЖЕННОСТЬ ИСПОЛНИТЕЛЕЙ КОММУНАЛЬНЫХ УСЛУГ (УК, ТСЖ, ЖСК)

за тепловую энергию, млн.рублей



100
ЛЕТ
СТРОИТЕЛЬНОЙ
ОТРАСЛИ
РЕСПУБЛИКИ
ТАТАРСТАН



ЗАДОЛЖЕННОСТЬ ИСПОЛНИТЕЛЕЙ КОММУНАЛЬНЫХ УСЛУГ

за тепловую энергию, тыс.рублей



№	МО РТ	на 01.02.2020	на 01.02.2021	Динамика за год
1	Г.КАЗАНЬ	159 911	188 489	28 579
2	Г.НАБ.ЧЕЛНЫ	87 482	105 635	18 153
3	Г.ЗАИНСК	26 732	13 129	-13 603
4	Г.НИЖНЕКАМСК	45 262	6 363	-38 899
	ВСЕГО по РТ	319 386	313 616	-5 770

ЗАДОЛЖЕННОСТЬ ИСПОЛНИТЕЛЕЙ КОММУНАЛЬНЫХ УСЛУГ

за тепловую энергию, тыс.рублей



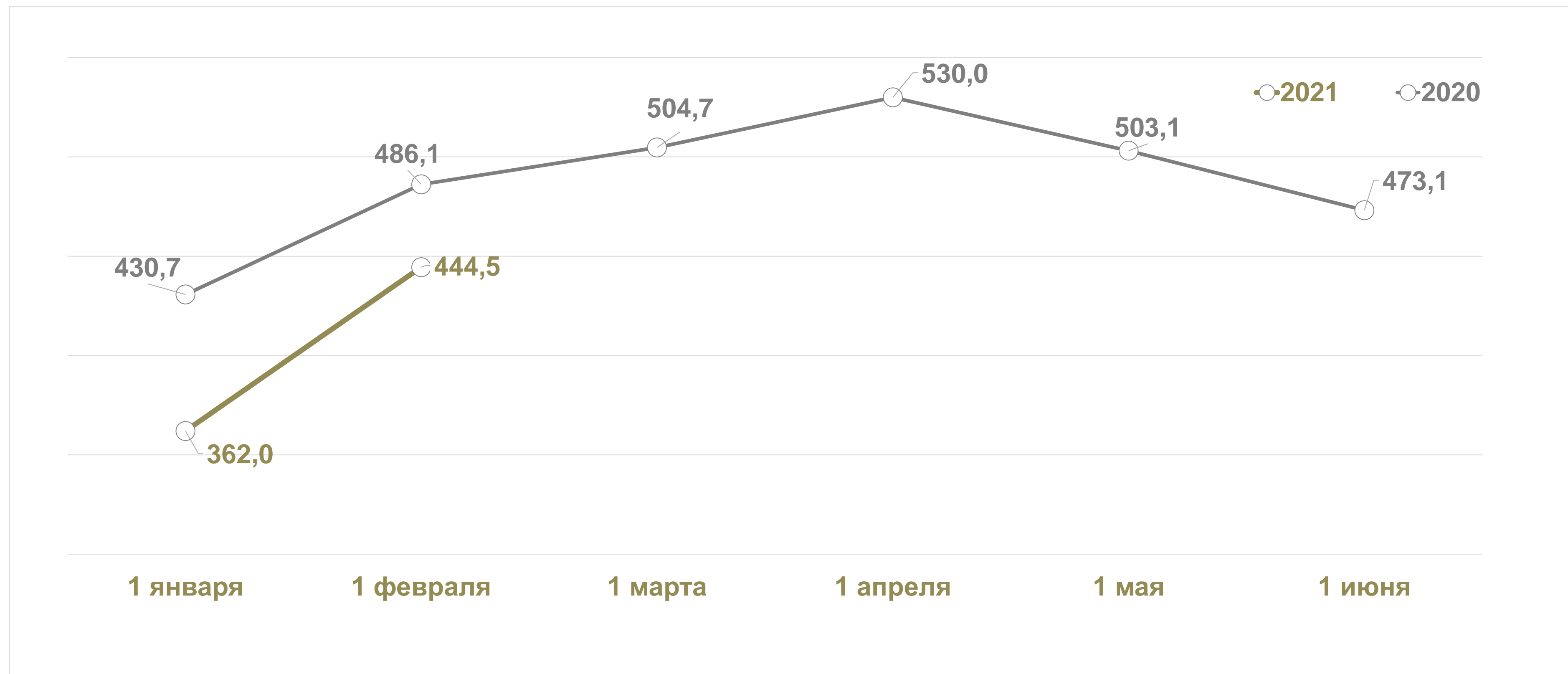
№	МО РТ	на 01.01.2021	на 01.02.2021	Динамика за месяц
1	Г.КАЗАНЬ	117 229	188 489	71 260
2	Г.НАБ.ЧЕЛНЫ	76 913	105 635	28 723
3	Г.ЗАИНСК	11 525	13 129	1 604
4	Г.НИЖНЕКАМСК	4 290	6 363	2 073
ВСЕГО по РТ		209 957	313 616	103 659

ЗАДОЛЖЕННОСТЬ ОРГАНИЗАЦИЙ ЖКК

за потребленный газ, млн.рублей



100
ЛЕТ
СТРОИТЕЛЬНОЙ
ОТРАСЛИ
РЕСПУБЛИКИ
ТАТАРСТАН



ЗАДОЛЖЕННОСТЬ ОРГАНИЗАЦИЙ ЖКК

за потребленный газ, тыс.рублей



№	МО РТ	на 01.02.2020	на 01.02.2021	Динамика за год
1	Зеленодольский	174 936	163 459	-11 477
2	Агрызский	73 469	72 388	-1 081
4	Елабужский	54 816	57 605	2 789
3	г.Казань	46 483	57 795	11 312
5	Азнакаевский	19 893	41 378	21 485
6	Бугульминский	90 214	24 428	-65 786
7	Нижнекамский	3 522	6 058	2 536
8	Верхнеуслонский	3 819	2 808	-1 011
9	Кукморский	1 500	2 800	1 300
10	Менделеевский	0	2 625	2 625
11	Актанышский	5 254	2 528	-2 726
	ВСЕГО по РТ	486 139	444 468	-41 671

ЗАДОЛЖЕННОСТЬ ОРГАНИЗАЦИЙ ЖКК

за потребленный газ, тыс.рублей



№	МО РТ	на 01.02.2020	на 01.02.2021	Динамика за год
12	Бавлинский	0	2 324	2 324
13	Алексеевский	0	1 510	1 510
14	Муслюмовский	0	1 425	1 425
15	Камско-Устьинский	1 054	1 311	257
16	Черемшанский	800	900	100
17	Спасский	0	834	834
18	Буинский	0	700	700
19	Дрожжановский	1 000	679	-321
20	Альметьевский	1 563	600	-963
21	Высокогорский	0	311	311
22	Пестречинский	1 477	2	-1 475
ВСЕГО по РТ		486 139	444 468	-41 671

ЗАДОЛЖЕННОСТЬ ОРГАНИЗАЦИЙ ЖКК

за потребленный газ, тыс.рублей



№	МО РТ	на 01.01.2021	на 01.02.2021	Динамика за месяц
1	Зеленодольский	151 867	163 459	11 592
2	Агрызский	72 428	72 388	-41
4	Елабужский	47 576	57 605	10 028
3	г.Казань	51 843	57 795	5 951
5	Азнакаевский	25 774	41 378	15 605
6	Бугульминский	0	24 428	24 428
7	Нижнекамский	3 750	6 058	2 308
8	Верхнеуслонский	2 818	2 808	-10
9	Кукморский	0	2 800	2 800
10	Менделеевский	2 425	2 625	200
11	Актанышский	0	2 528	2 528
ВСЕГО по РТ		362 014	444 468	82 454


ЗАДОЛЖЕННОСТЬ ОРГАНИЗАЦИЙ ЖКК

за потребленный газ, тыс.рублей



№	МО РТ	на 01.01.2021	на 01.02.2021	Динамика за месяц
12	Бавлинский	2 302	2 324	22
13	Алексеевский	0	1 510	1 510
14	Муслюмовский	200	1 425	1 225
15	Камско-Устьинский	229	1 311	1 082
16	Черемшанский	415	900	485
17	Спасский	0	834	834
18	Буинский	0	700	700
19	Дрожжановский	0	679	679
20	Альметьевский	0	600	600
21	Высокогорский	387	311	-76
22	Пестречинский	0	2	2
ВСЕГО по РТ		362 014	444 468	82 454

ОРГАНИЗАЦИИ, ДОПУСТИВШИЕ НЕОДНОКРАТНЫЕ нарушения сроков оплаты задолженности за газ, тыс. рублей



№	НАИМЕНОВАНИЕ ОРГАНИЗАЦИИ	МО РТ	ПЕРИОД ЗАДОЛЖЕННОСТИ	на 12.02.2021
1	АО «Зеленодольское ПТС»	Зеленодольский	октябрь-декабрь 2020 г.	163 459
2	АО «Елабужское ПТС»	Елабужский	декабрь 2019 г., март, апрель, май, октябрь, ноябрь, декабрь 2020 г.	50 828
3	ООО «Тепловик»	Елабужский	ноябрь-декабрь 2020 г.	1 886
4	ООО «ТЕПЛОВИК 2»	Елабужский	ноябрь-декабрь 2020 г.	3 790
5	ООО «ТеплоГарант»	г.Казань	декабрь 2020 г.	2 685
6	ООО «РегНефтеТорг-7»	г.Казань	ноябрь-декабрь 2020 г.	2 280
7	АО «Азнакаевское ПТС»	Азнакаевский	декабрь 2020 г.	41 364
8	ОАО «Бугульминское ПТС»	Бугульминский	декабрь 2020 г.	16 028
9	ООО «УК «Индустриальный парк-Сервис»	Нижнекамский	декабрь 2020 г.	4 078
10	ОАО «Камско-Устьинские коммунальные сети»	Камско-Устьинский	ноябрь-декабрь 2020 г.	1 311
11	АО «Муслюмовские инженерные сети»	Муслюмовский	декабрь 2020 г.	1 225
12	МУП «Коммунальные сети Черемшанского района»	Черемшанский	декабрь 2020 г.	690

ПРОМЫШЛЕННЫЕ ОРГАНИЗАЦИИ, нарушившие сроки оплаты задолженности за газ, тыс. рублей



№	НАИМЕНОВАНИЕ ОРГАНИЗАЦИИ	МО РТ	ПЕРИОД ЗАДОЛЖЕННОСТИ	на 12.02.2021
1	ООО «КамгэсЗЯБ»	г.Набережные Челны	февраль-декабрь 2020	22 772
2	ООО «ЗЖБИИК «ЭЛЕВАТОРСТРОЙ»	г.Казань	октябрь-декабрь 2020	1 240
3	ООО «ЭПЗ ВКНИИВОЛТ»	г.Казань	декабрь 2020	524

Просроченная дебиторская задолженность проблемных предприятий ЖКК и промышленных организаций, в том числе оказывающих услуги теплоснабжения потребителям
(по состоянию на 12.02.2021)



Количество аварийных происшествий от начала прохождения отопительного периода 2020/2021 гг.



№	Наименование	Всего	2020 год				2021 год	
			сентябрь	октябрь	ноябрь	декабрь	январь	февраль
1	ВОДОСНАБЖЕНИЕ	882	174	197	161	176	130	44
2	ТЕПЛОСНАБЖЕНИЕ	71	0	4	2	9	53	3
3	ЭЛЕКТРОСНАБЖЕНИЕ	66	7	1	7	0	46	5
4	ГОРЯЧЕЕ ВОДОСНАБЖЕНИЕ	60	3	1	1	8	46	1
5	ГАЗОСНАБЖЕНИЕ	26	6	3	6	2	9	0
6	ВОДООТВЕДЕНИЕ	1	0	0	0	0	1	0
ВСЕГО		1 106	190	206	177	195	285	53

Информация о перебоях в работе системы газоснабжения МКД В РАЗРЕЗЕ МО



№ п/п	МО РТ	Кол-во отключений газоснабжения	Кол-во случаев со смертельным исходом	Кол-во случаев отравления угарным газом
1	г.Казань	25	-	7
2	Нижнекамский	1	1	-
ИТОГО:		26	1	7

Информация по контролю ГЖИ РТ за обеспечением безопасного использования ВДГО и дымоходов МКД **В РАЗРЕЗЕ МО**



№ п/п	МО РТ	Кол-во выданных предостережений	Кол-во исполненных предостережений
1	г. Набережные Челны	25	17
2	Нижнекамский	23	0
3	Чистопольский	21	6
4	г. Казань	19	12
5	Альметьевский	12	11
6	Заинский	10	0
7	Нурлатский	8	4
8	Тукаевский	3	3
9	Спасский	2	0
10	Азнакаевский	1	1
11	Алексеевский	1	1
12	Алькеевский	1	1
13	Аксубаевский	1	0
14	Актанышский	1	1
15	Мензелинский	1	1
16	Новошешминский	1	0
ИТОГО:		130	58



СПАСИБО ЗА ВНИМАНИЕ!