



МИНИСТЕРСТВО СТРОИТЕЛЬСТВА, АРХИТЕКТУРЫ И ЖИЛИЩНО- КОММУНАЛЬНОГО ХОЗЯЙСТВА РЕСПУБЛИКИ ТАТАРСТАН

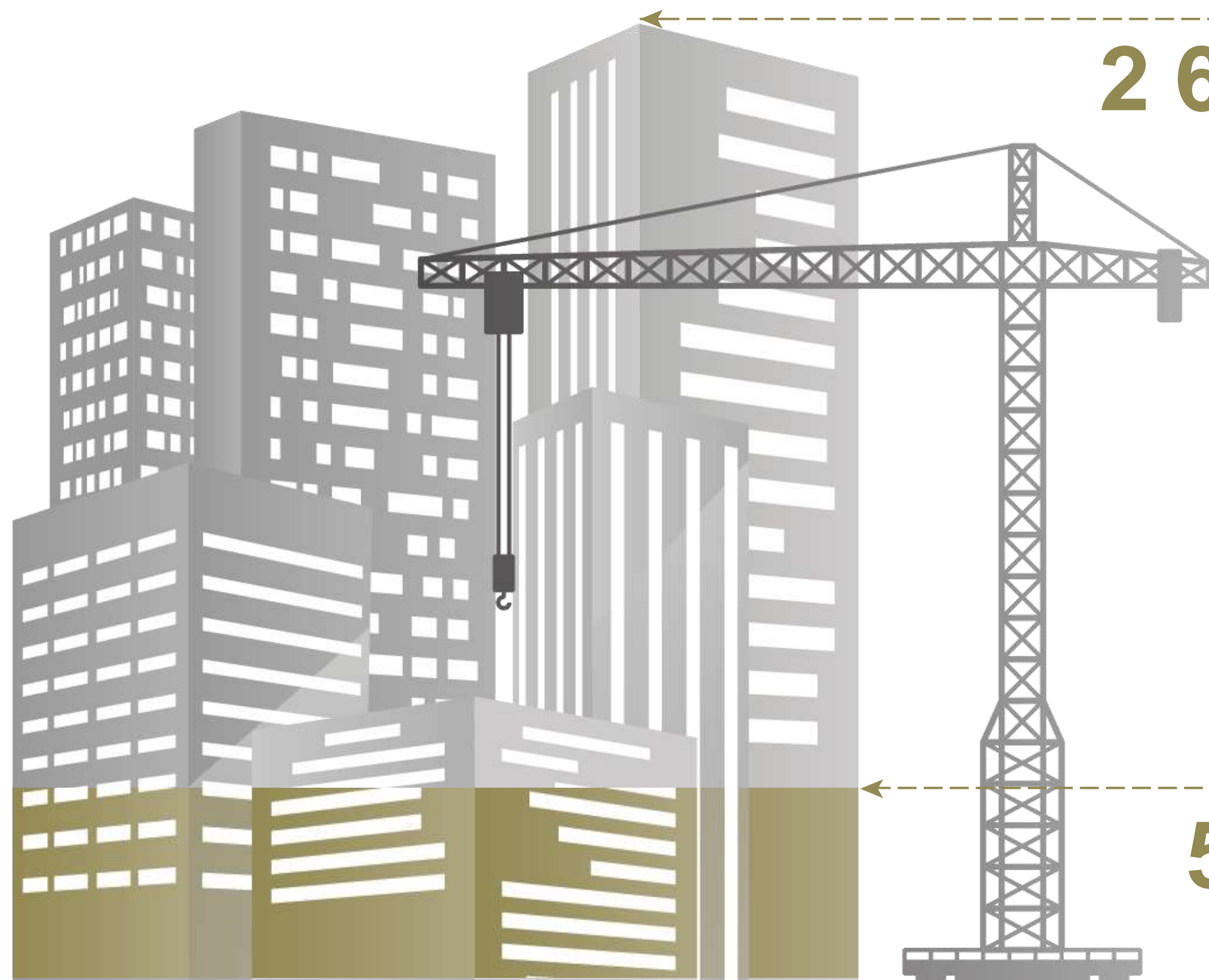


06 марта 2021 г.

ВВОД ЖИЛЬЯ В РЕСПУБЛИКЕ ТАТАРСТАН



100
СТРОИТЕЛЬНОЙ
ОТРАСЛИ
РЕСПУБЛИКИ
ТАТАРСТАН



2 670 000 КВ.М

100 %

521 805 КВ.М

19,5 %

ВВОД ЖИЛЬЯ ПО МО РТ

КВ.М.



№	МО РТ	План	Факт	% выполнения	Остаток
1	Муслюмовский	10 000	602	6,0	9 398
2	Спасский	5 000	343	6,9	4 657
3	Лениногорский	25 000	1 810	7,2	23 190
4	Буинский	16 000	1 159	7,2	14 841
5	Новошешминский	5 000	385	7,7	4 615
6	Аксубаевский	8 000	631	7,9	7 369
7	Бавлинский	15 000	1 220	8,1	13 780
8	Менделеевский	13 000	1 065	8,2	11 935
9	Верхнеуслонский	35 000	3 000	8,6	32 000
10	г.Казань	930 000	80 842	8,7	849 158
11	Тетюшский	10 000	876	8,8	9 124
12	Сармановский	10 000	1 014	10,1	8 986
13	Елабужский	60 000	6 216	10,4	53 784
14	Азнакаевский	22 000	2 531	11,5	19 469
15	Чистопольский	22 000	2 688	12,2	19 312
ВСЕГО по РТ		2 670 000	521 805	19,5	2 148 195

ВВОД ЖИЛЬЯ ПО МО РТ

КВ.М.



100
ЛЕТ
СТРОИТЕЛЬНОЙ
ОТРАСЛИ
РЕСПУБЛИКИ
ТАТАРСТАН

№	МО РТ	План	Факт	% выполнения	Остаток
16	Ютазинский	13 000	1 660	12,8	11 340
17	Атнинский	4 000	519	13,0	3 481
18	Арский	25 000	3 281	13,1	21 719
19	Бугульминский	35 000	4 736	13,5	30 264
20	Мамадышский	20 000	2 720	13,6	17 280
21	Тюлячинский	7 000	952	13,6	6 048
22	Алексеевский	16 000	2 572	16,1	13 428
23	Агрызский	18 000	3 089	17,2	14 911
24	Заинский	20 000	3 496	17,5	16 504
25	Балтасинский	15 000	2 632	17,5	12 368
26	Сабинский	22 000	3 990	18,1	18 010
27	Актанышский	15 000	2 745	18,3	12 255
28	Зеленодольский	90 000	16 718	18,6	73 282
29	Р-Слободский	15 000	2 844	19,0	12 156
30	Мензелинский	14 000	2 768	19,8	11 232
ВСЕГО по РТ		2 670 000	521 805	19,5	2 148 195

ВВОД ЖИЛЬЯ ПО МО РТ

КВ.М.

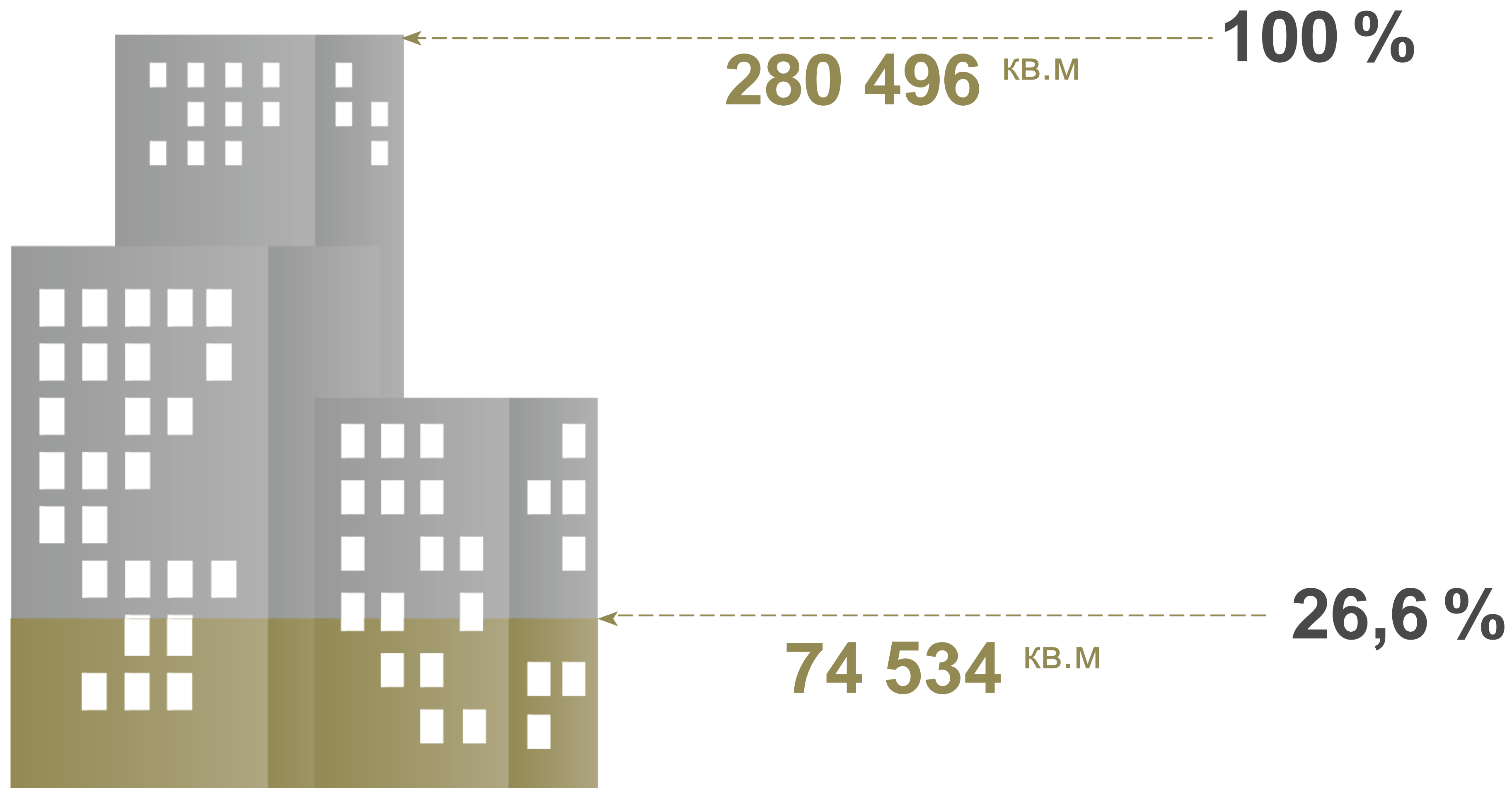


№	МО РТ	План	Факт	% выполнения	Остаток
31	Апастовский	8 000	1 607	20,1	6 393
32	Кукморский	27 000	5 508	20,4	21 492
33	Алькеевский	8 000	1 641	20,5	6 359
34	Нижнекамский	70 000	14 765	21,1	55 235
35	Камско-Устьинский	7 000	1 501	21,4	5 499
36	Тукаевский	110 000	23 595	21,5	86 405
37	Кайбицкий	5 000	1 117	22,3	3 883
38	Дрожжановский	7 000	1 591	22,7	5 409
39	Нурлатский	17 000	4 027	23,7	12 973
40	Лаишевский	160 000	39 095	24,4	120 905
41	г.Наб.Челны	320 000	88 895	27,8	231 105
42	Альметьевский	120 000	35 470	29,6	84 530
43	Черемшанский	6 000	1 873	31,2	4 127
44	Высокогорский	110 000	39 319	35,7	70 681
45	Пестречинский	190 000	102 697	54,1	87 303
ВСЕГО по РТ		2 670 000	521 805	19,5	2 148 195

ПРОГРАММА ГЖФ РТ




100
СТРОИТЕЛЬНОЙ
ОТРАСЛИ
РЕСПУБЛИКИ
ТАТАРСТАН



МОНИТОРИНГ ХОДА СТРОИТЕЛЬСТВА

ЖИЛЫХ ДОМОВ ПРОГРАММЫ ГЖФ



	ПЛАН	ВВЕДЕНО		ОСТАТОК	СТЕПЕНЬ ГОТОВНОСТИ		
		ВСЕГО	В Т.Ч. за 2 недели		высокая (70-100%)	средняя (30-70%)	низкая (0-30%)
КОЛИЧЕСТВО ОБЪЕКТОВ	161	23	6	138	67	39	32
КОЛИЧЕСТВО КВАРТИР	5 159	1 359	6	3 800	1 071	1 820	909
ОБЩАЯ ПЛОЩАДЬ (ТЫС. КВ.М.)	280,5	74,5	0,3	206	60,1	98,5	47,4

МНОГОКВАРТИРНОЕ ИНВЕСТИЦИОННОЕ ЖИЛЬЕ



100
ЛЕТ
СТРОИТЕЛЬНОЙ
ОТРАСЛИ
РЕСПУБЛИКИ
ТАТАРСТАН



1 265 304 КВ.М

100 %

198 923 КВ.М

15,7 %

МНОГОКВАРТИРНОЕ ИНВЕСТИЦИОННОЕ ЖИЛЬЕ



№	МО РТ	Кол-во объектов	Степень готовности объектов		
			Высокая (70-100%)	Средняя (30-70%)	Низкая (0-30%)
1	АГРЫЗСКИЙ	1	1	-	-
2	АЛЬМЕТЬЕВСКИЙ	1	1	-	-
3	АРСКИЙ	2	1	1	-
4	БУИНСКИЙ	2	1	1	-
5	ВЕРХНЕУСЛОНСКИЙ	7	1	4	2
6	ВЫСОКОГОРСКИЙ	4	2	2	-
7	ЕЛАБУЖСКИЙ	3	1	1	1
8	ЗЕЛЕНОДОЛЬСКИЙ	3	-	3	-
9	ЛАИШЕВСКИЙ	2	1	1	-
10	НИЖНЕКАМСКИЙ	1	1	-	-
11	НУРЛАТСКИЙ	1	1	-	-
12	ПЕСТРЕЧИНСКИЙ	18	3	6	9
13	Г.НАБЕРЕЖНЫЕ ЧЕЛНЫ	25	15	10	-
14	Г.КАЗАНЬ	48	17	16	15
ВСЕГО по РТ		118	46	45	27

ИНДИВИДУАЛЬНОЕ ЖИЛИЩНОЕ СТРОИТЕЛЬСТВО



100
ЛЕТ
СТРОИТЕЛЬНОЙ
ОТРАСЛИ
РЕСПУБЛИКИ
ТАТАРСТАН



8 330 ДОМОВ

100 %

1 840 ДОМОВ

22,1 %

УЛУЧШЕНИЕ ЖИЛИЩНЫХ УСЛОВИЙ ГРАЖДАН

ОБЕСПЕЧЕНИЕ ЖИЛЬЕМ



	ПЛАН, КВАРТИР	ЛИМИТ, МЛН.РУБ.	БЮДЖЕТ РФ, МЛН.РУБ.	БЮДЖЕТ РТ, МЛН.РУБ.
ДЕТИ-СИРОТЫ	636	895,10	68,60	826,50
МНОГОДЕТНЫЕ СЕМЬИ	45	220,37	-	220,37
МОЛОДЫЕ СЕМЬИ	49	59,79	10,29	49,50


ОСНОВНОЕ МЕРОПРИЯТИЕ «ВЫПОЛНЕНИЕ ГОСУДАРСТВЕННЫХ ОБЯЗАТЕЛЬСТВ ПО ОБЕСПЕЧЕНИЮ ЖИЛЬЕМ КАТЕГОРИЙ ГРАЖДАН, УСТАНОВЛЕННЫХ ФЕДЕРАЛЬНЫМ ЗАКОНОДАТЕЛЬСТВОМ»

ИТОГО СЕМЕЙ, В Т.Ч. ПО КАТЕГОРИЯМ:	9	22,42	22,42	-
ЧЕРНОБЫЛЬЦЫ	4	11,50	11,50	-
ВЫНУЖДЕННЫЕ ПЕРЕСЕЛЕНЦЫ	2	3,34	3,34	-
ПЕРЕСЕЛЕНЦЫ С КРАЙНЕГО СЕВЕРА	3	7,57	7,57	-
ИТОГО:	739	1 197,68	101,31	1 096,37

Помимо жилищного строительства, в республике продолжается реализация программ обеспечения жильем отдельных категорий граждан, общий объем которых в этом году составляет 1 миллиард 200 миллионов рублей. Сертификаты на жилье в течение года должны будут получить 739 семей.

МОЛОДЫЕ СЕМЬИ

ОБЕСПЕЧЕНИЕ ЖИЛЬЕМ



№ п/п	МО РТ	Кол-во семей
1	АЗНАКАЕВСКИЙ	1
2	АРСКИЙ	1
3	БАВЛИНСКИЙ	1
4	БУГУЛЬМИНСКИЙ	1
5	БУИНСКИЙ	1
6	ЕЛАБУЖСКИЙ	1
7	ЗЕЛЕНОДОЛЬСКИЙ	1
8	НУРЛАТСКИЙ	1

№ п/п	МО РТ	Кол-во семей
9	САБИНСКИЙ	1
10	ЧИСТОПОЛЬСКИЙ	1
11	ЮТАЗИНСКИЙ	1
12	АПАСТОВСКИЙ	2
13	Г.НАБЕРЕЖНЫЕ ЧЕЛНЫ	8
14	НИЖНЕКАМСКИЙ	11
15	Г.КАЗАНЬ	17
ИТОГО:		49

МНОГОДЕТНЫЕ СЕМЬИ

ОБЕСПЕЧЕНИЕ ЖИЛЬЕМ



№ п/п	МО РТ	Количество семей	Оформлено сертификатов
1	АКСУБАЕВСКИЙ	1	1
2	АЛЕКСЕЕВСКИЙ	1	1
3	АЛЬКЕЕВСКИЙ	1	-
4	АЛЬМЕТЬЕВСКИЙ	1	1
5	АРСКИЙ	2	2
6	БАЛТАСИНСКИЙ	5	4
7	БУГУЛЬМИНСКИЙ	2	2
8	БУИНСКИЙ	1	1
9	ВЫСОКОГОРСКИЙ	5	4
10	ЕЛАБУЖСКИЙ	1	1
11	ЗАИНСКИЙ	1	1
12	ЗЕЛЕНОДОЛЬСКИЙ	4	-

№ п/п	МО РТ	Количество семей	Оформлено сертификатов
13	КУКМОРСКИЙ	1	-
14	ЛАИШЕВСКИЙ	1	-
15	МАМАДЫШСКИЙ	1	1
16	МЕНДЕЛЕЕВСКИЙ	1	1
17	МУСЛЮМОВСКИЙ	1	-
18	НИЖНЕКАМСКИЙ	3	-
19	НУРЛАТСКИЙ	3	3
20	САБИНСКИЙ	1	-
21	САРМАНОВСКИЙ	1	-
22	ЧИСТОПОЛЬСКИЙ	1	-
23	Г.КАЗАНЬ	1	1
24	Г.НАБ. ЧЕЛНЫ	5	3
ИТОГО:		45	27

ОТДЕЛЬНЫЕ КАТЕГОРИИ ГРАЖДАН



№	МО РТ	Количество получателей	Оформлено сертификатов
1	ЧЕРНОБЫЛЬЦЫ	4	0
1.1	Альметьевский	1	0
1.2	Буинский	1	0
1.3	г.Казань	1	0
1.4	Менделеевский	1	0
2	ВЫНУЖДЕННЫЕ ПЕРЕСЕЛЕНЦЫ	2	0
2.1	г.Набережные Челны	2	0
3	ВЫЕХАВШИЕ ИЗ РАЙОНОВ КРАЙНЕГО СЕВЕРА	3	1
3.1	Буинский	1	0
3.2	г.Казань	1	1
3.3	Тетюшский	1	0
ВСЕГО по РТ		9	1

ПЕРЕДАЧА ЗЕМЕЛЬНЫХ УЧАСТКОВ, ОСВОБОЖДЕННЫХ ПОСЛЕ СНОСА АВАРИЙНЫХ ДОМОВ (ПРОГРАММА 2013-2017 ГОДОВ)



№	МО РТ	Количество ЗУ	ЗУ не переданы	ЗУ переданы	Динамика передачи за неделю
1	ЗЕЛЕНОДОЛЬСКИЙ	190	181*	9	0
2	ЧИСТОПОЛЬСКИЙ	183	168	15	0
3	Г.КАЗАНЬ	89	37	52	46
4	ВЫСОКОГОРСКИЙ	76	25	51	0
5	КУКМОРСКИЙ	53	19*	34	0
6	АГРЫЗСКИЙ	21	8	13	0
7	ЛЕНИНОГОРСКИЙ	16	8	8	0
8	СПАССКИЙ	29	5	24	0
9	АРСКИЙ	54	3	51	0
10	ЛАИШЕВСКИЙ	20	3	17	0
11	БУГУЛЬМИНСКИЙ	12	2	10	1
	ВСЕГО по РТ	1102	464	638	48

* два аварийных дома в Зеленодольском и Кукморском районах не снесены

ПЕРЕДАЧА ЗЕМЕЛЬНЫХ УЧАСТКОВ, ОСВОБОЖДЕННЫХ ПОСЛЕ СНОСА АВАРИЙНЫХ ДОМОВ (ПРОГРАММА 2013-2017 ГОДОВ)



№	МО РТ	Количество ЗУ	ЗУ не переданы	ЗУ переданы	Динамика передачи за неделю
12	АЛЬМЕТЬЕВСКИЙ	14	2	12	0
13	ЮТАЗИНСКИЙ	19	2	17	0
14	БУИНСКИЙ	19	1	18	0
15	ТЕТЮШСКИЙ	8	0	8	1
ВСЕГО по РТ		1102	464	638	48

ФОРМИРОВАНИЕ ГОСУДАРСТВЕННЫХ ПРОГРАММ НА 2021 ГОД



Проекты РКМ, зашедшие в КМ РТ


№	НАИМЕНОВАНИЕ ПРОГРАММЫ	Лимит финансирования, тыс.руб.			Примечание
		Всего	СМР	ПИР	
1	Организация горячего питания в школах (198 объект)	1 000 000,00*	984 083,64	-	Вх. КМ РТ № 6121 от 05.02.2021
2	Капитальный ремонт объектов культурного назначения (22 объекта)	300 000,00**	78 854,93	9 103,65	Вх. КМ РТ № 10315 от 27.02.2021

* С учетом нераспределенного лимита – 15 916,36 тыс.рублей

** С учетом нераспределенного лимита – 212 041,42 тыс.рублей

РЕАЛИЗАЦИЯ ГОСУДАРСТВЕННЫХ ПРОГРАММ НА 2021 ГОД

Проведение торгов



№	НАИМЕНОВАНИЕ ПРОГРАММЫ	Лимит финансирования, тыс.руб.			Примечание
		Всего	СМР	ПИР	
1	Капитальный ремонт помещений муниципальных архивов (9 объектов)	50 000,00	48 890,00	1 110,00	ГК ориент. 12.03.2021
2	Капитальный ремонт учебных корпусов и общежитий (6 объектов)	190 049,80*	181 199,96	8 849,84	
3	Капитальный ремонт образовательных учреждений отрасли культуры (6 объектов)	150 000,00	145 264,42	4 735,58	
4	Капитальный ремонт сети подростковых клубов (11 объектов)	100 000,00	92 469,00	7 531,00	ГК ориент. 30.04.2021
5	Капитальный ремонт зданий, подведомственных МВД по РТ (10 объектов)	150 000,00	139 520,00	9 340,00	
6	Капитальный ремонт ресурсных центров для удовлетворения кадровых потребностей базовых работодателей (9 объектов)	500 000,00**	481 000,00	19 000,00	

* с учетом нераспределенного лимита - 130 451,88 тыс.рублей

** с учетом нераспределенного лимита – 213 712,25 тыс.рублей

РЕАЛИЗАЦИЯ ГОСУДАРСТВЕННЫХ ПРОГРАММ НА 2021 ГОД

Торги проведены частично



№	НАИМЕНОВАНИЕ ПРОГРАММЫ	Лимит финансирования, тыс.руб.			Примечание
		Всего	СМР	ПИР	
1	Строительство дошкольных образовательных организаций (13 объектов)	3 021 020,04	3 014 003,10	7 016,94*	ГК № 3-21/смр от 15.02.2021 (2 объекта) ГК № 6-21/смр от 19.02.2021 (1 объект) ГК № 8-21/смр от 19.02.2021 (2 объекта) ГК № 11-21/смр от 24.02.2021 (1 объект) ГК № 12-21/смр от 24.02.2021 (1 объект) ГК № 13-21/смр от 24.02.2021 (1 объект) ГК № 14-21/смр от 24.02.2021 (1 объект) ГК ориент. 09.03.2021 (2 объекта) ГК ориент. 31.03.2021 (2 объекта)
2	Строительство и капитальный ремонт зданий исполнительных комитетов поселений МО (28 объектов)	100 000,00	97 292,89	2 707,11	ГК № 5-21/смр от 15.02.2021 (13 объектов) ГК ориент. 15.03.2021 (15 объектов)
3	Строительство и капитальный ремонт стационаров (25 объектов)	1 740 000,00	1 705 632,71	34 367,29	ГК № 4-21/смр от 15.02.2021 (1 объект) ГК № 7-КР/21 от 15.02.2021 (9 объектов) ГК ориент. 30.04.2021 (11 объектов)
4	Капитальный ремонт спортивных объектов (20 объектов)	500 000,00	484 175,08	15 824,92	ГК № 3-КР/21 от 15.02.2021 (8 объектов) ГК ориент. 30.04.2021 (10 объектов)
5	Капитальный ремонт объектов образования (213 объектов)	2 000 000,00	1 921 079,41	78 920,59	ГК № 16-21/смр от 24.02.2021 (реконструкция – 1 объект); ГК ориент. 12.03.2021 (к/р – 120 объектов); ГК ориент. 31.05.2021 (к/р – 92 объектов)

* Сумма выделена на 2 объекта по которым ранее не разработана ПСД

РЕАЛИЗАЦИЯ ГОСУДАРСТВЕННЫХ ПРОГРАММ НА 2021 ГОД


Торги проведены частично



№	НАИМЕНОВАНИЕ ПРОГРАММЫ	Лимит финансирования, тыс.руб.			Примечание
		Всего	СМР	ПИР	
6	Капитальный ремонт молодежных центров (4 объекта)	95 000,00	91 390,00	3 610,00	ГК № 6/21-ПР от 26.02.2021 (проектные работы 1 объект); ГК ориент. 31.03.2021 (1 объект); ГК ориент. 30.04.2021 (2 объекта)
7	Капитальный ремонт, строительство и реконструкция детских оздоровительных лагерей (12 объектов)	1 000 000,00	994 603,11	5 396,89	ГК № 9-КР/21 от 20.02.2021 (3 объекта) ГК ориент. 30.04.2021 (9 объектов)
8	Строительство ФАПов, ПАО и капитальный ремонт объектов здравоохранения (50 объектов)	330 000,00	318 119,88	11 880,12	ГК № 4-21/смп от 15.02.2021 (47 объектов); ГК ориент. 30.04.2021 (3 объекта)
9	Обеспечение населения питьевой водой (126 объектов СМР, 56 ПИР)	650 000,00	589 250,00	60 750,00	ГК № 1 от 01.03.2021 на 203,38 млн. руб.; На 446,62 млн. руб. ведется работа по организации аукционов
10	Модернизация очистных сооружений и капитальный ремонт сетей канализации (13 объектов)	167 100,00	167 100,00	-	Аукцион прошел 26.02.2021 на 54,53 млн. руб., заключение ГК 10.03.2021 На 112,57 млн. руб. ведется работа по организации аукционов

РЕАЛИЗАЦИЯ ГОСУДАРСТВЕННЫХ ПРОГРАММ НА 2021 ГОД

Торги проведены частично



№	НАИМЕНОВАНИЕ ПРОГРАММЫ	Лимит финансирования, тыс.руб.			Примечание
		Всего	СМР	ПИР	
11	Восстановление уличного освещения в населенных пунктах Республики Татарстан за счет средств бюджета (11 852 светильника, 203 км СИП, 34 ВЩУ)	225 000,00	224 900,00	100,00	Аукцион прошел 26.02.2021 на 222,77 млн. руб., ведется проверка УФАС
12	Реконструкция и капитальный ремонт сетей газопотребления с заменой котлов в котельных, установкой блочно-модульных котельных и котлов наружного размещения, обеспечивающих теплоснабжение бюджетных учреждений (44 объекта)	69 900,00	65 007,00	4 893,00	Аукцион прошел 01.03.2021 на 40,45 млн. руб., ведется проверка УФАС На 29,45 млн. руб. ведется работа по организации аукционов
13	Водообеспечение и устройство площадок ТБО в садоводческих некоммерческих товариществах (58 ВНБ, 45 скважин, 21 км водопровода, 61 площадка ТБО)	150 000,00	150 000,00	-	Аукцион прошел 01.03.2021 на 3,65 млн. руб., заключение ГК 12.04.2021 Аукцион прошел 03.03.2021 на 144,98 млн. руб., заключение ГК 16.03.2021
14	Реконструкция, строительство сетей газораспределения, внутридомовых сетей газопотребления, установки блочно-модульных котельных и котлов наружного размещения в городах и районах (39 объектов)	162 200,00	150 846,00	11 354,00	Аукцион прошел 01.03.2021 на 10,72 млн. руб., ведется проверка УФАС На 151,48 млн. руб. ведется работа по организации аукционов

РЕАЛИЗАЦИЯ ГОСУДАРСТВЕННЫХ ПРОГРАММ НА 2021 ГОД

Торги проведены




№	НАИМЕНОВАНИЕ ПРОГРАММЫ	Лимит финансирования, тыс.руб.			Примечание
		Всего	СМР	ПИР	
1	Строительство модульных лыжных баз и универсальных спортивных площадок (15 объектов)	300 000,00	292 289,10	7 710,90	УСП, лыжные базы – ГК № 144-20/СМР от 29.12.2020, Манежи - ГК № 1-21/смр от 15.02.2021
2	Строительство блочно-модульных пунктов комплексного обслуживания населения (16 объектов)	50 000,00	47 507,37	2 492,63	ГК № 5-21/СМР от 15.02.2021
3	Капитальный ремонт подведомственных зданий Минлесхоза РТ (28 объектов)	70 500,00	70 500,00	-	ГК № 1-КР/21 от 12.02.2021
4	Капитальный ремонт зданий подведомственных учреждений Управлению ветеринарии (12 объектов)	30 000,00	30 000,00	-	
5	Капитальный ремонт зданий Управлений сельского хозяйства и продовольствия (13 объектов)	20 000,00	20 000,00	-	
6	Капитальный ремонт стационарных организаций социального обслуживания (29 объектов)	100 000,00	100 000,00	-	ГК № 2-КР/21 от 15.02.2021
7	Формирование комфортной городской среды (49 объектов)*	1 535 704,57	1 460 262,10	75 442,47	ГК № 125-20/СМР, № 126-20/СМР от 23.10.2020 (46 объектов) 3 объекта – сбор документации
8	Ремонт объектов, подведомственных Управлению Росгвардии (11 объектов)	111 403,45	111 403,45	-	ГК № 4-КР/21 от 03.03.2021

* В т.ч. 3 объекта, внесение изменений в РКМ РТ от 29.09.2020 № 1891-р от 02.03.2021 № 356-р

РЕАЛИЗАЦИЯ ГОСУДАРСТВЕННЫХ ПРОГРАММ НА 2021 ГОД

Субсидия



№	НАИМЕНОВАНИЕ ПРОГРАММЫ	Лимит финансирования, тыс.руб.			Примечание
		Всего	СМР	ПИР	
1	Строительство коровников (от 140 до 390 голов) и овцеферм (от 500-5000 голов) (7 объектов)	60 000,00	60 000,00	-	Субсидия Торги не требуются
2	Капитальный ремонт овощехранилищ (5 объектов)	15 000,00	15 000,00	-	
3	Строительство силосно-сенажных траншей (67 объектов)	54 600,00	54 600,00	-	

Строительство дошкольных образовательных организаций



№	МО РТ	Лимит, тыс. рублей	СМР, %	
			Факт	Динамика за 2 недели
1	Строительство ДОО на 120 мест в Пестречинском МО, с.Богородское	180 177,80	2,50	2,50
2	Строительство ДОО на 260 мест в г.Казани, ЖК Лето	270 618,34	3,00	1,00
3	Строительство ДОО на 220 мест в Пестречинском МО, ЖК «Светлый»	270 085,01	6,50	1,50
4	Строительство ДОО на 140 мест в г. Казани, п. Константиновка	184 748,60	7,80	6,80
5	Строительство ДОО на 220 мест в г.Набережные Челны, ЖР «Притяжение»	269 841,33	17,00	2,00
ИТОГО по 9 объектам		2 178 848,44	22,15	3,13
6	Строительство ДОО на 140 мест в г.Альметьевск, мкр.Урсала	188 561,48	21,50	1,00
7	Строительство ДОО на 220 мест в г.Набережные Челны, мкр.34 «Прибрежный»	286 693,16	36,00	4,00
8	Строительство ДОО на 220 мест в г.Набережные Челны, мкр.63 «Яшьлек»	258 702,33	44,00	6,00
9	Строительство ДОО на 220 мест в г.Казани, ЖК «Седьмое небо» (позиция 2)	269 420,39	50,80	4,68

Капитальный ремонт подведомственных зданий Минлесхоза Республики Татарстан



№	МО РТ	Лимит, тыс. рублей	СМР, %	
			Факт	Динамика за 2 недели
1	Арский, Тукайское участковое лесничество	1 629,88	0,0	0,0
2	Алексеевский, Административное здание ГКУ «Билярское лесничество»	4 073,52	0,0	0,0
3	Спасский, Административное здание ГКУ «Болгарское лесничество»	3 618,60	0,0	0,0
4	Зеленодольский, Краснооктябрьское участковое лесничество	237,40	0,0	0,0
5	Нурлатский, Мамыковское участковое лесничество	203,63	0,0	0,0
6	Лаишевский, Административное здание ГКУ «Лаишевское лесничество»	4 102,06	1,0	1,0
7	Нурлатский, Административное здание ГКУ «Нурлатское лесничество»	2 963,54	1,0	1,0
8	Арский, Административное здание ГКУ «Арское лесничество»	3 092,43	5,0	5,0
9	Зеленодольский, ГКУ «Зеленодольское лесничество», Лабораторный корпус	3 087,01	10,0	10,0
10	Тукаевский, Татарстанское участковое лесничество	2 133,15	11,0	5,0
ИТОГО по 28 объектам		70 500,00	18,21	7,96

Капитальный ремонт подведомственных зданий Минлесхоза Республики Татарстан



№	МО РТ	Лимит, тыс. рублей	СМР, %	
			Факт	Динамика за 2 недели
11	Мамадышский, Кляушское участковое лесничество	990,27	11,0	5,0
12	Мамадышский, Сокольское участковое лесничество	344,16	11,0	5,0
13	Мамадышский, Административное здание ГКУ «Мамадышское лесничество»	5 786,65	11,0	5,0
14	Елабужский, Мортовское участковое лесничество	538,60	13,0	13,0
15	Елабужский, Административное здание ГКУ «Елабужское лесничество»	7 748,33	14,0	6,0
16	Черемшанский, Административное здание ГКУ «Черемшанское лесничество»	2 560,00	15,0	5,0
17	Зеленодольский, Зеленодольское участковое лесничество	1 172,00	20,0	20,0
18	Нижнекамский, Административное здание ГКУ «Нижнекамское лесничество»	5 720,87	22,0	12,0
19	Алексеевский, Алексеевское участковое лесничество	1 167,08	25,0	25,0
ИТОГО по 28 объектам		70 500,00	18,21	7,96

Капитальный ремонт подведомственных зданий Минлесхоза Республики Татарстан



№	МО РТ	Лимит, тыс. рублей	СМР, %	
			Факт	Динамика за 2 недели
20	Верхнеуслонский, Административное здание ГКУ «Приволжское лесничество»	8 085,59	25,0	17,0
21	Балтасинский, Балтасинское участковое лесничество	1 016,77	35,0	35,0
22	Менделеевский, Менделеевское участковое лесничество	681,88	35,0	34,0
23	Лениногорский, Административное здание ГКУ «Лениногорское лесничество»	4 236,70	40,0	10,0
24	Алькеевский, Административное здание ГКУ «Алькеевское лесничество»	3 483,82	60,0	60,0
25	Алькеевский, Контора Чувашско-Бродского участкового лесничества	367,67	77,0	12,0
26	Нурлатский, Тимерликовское участковое лесничество	148,73	80,0	80,0
27	Лениногорский, Шугуровское участковое лесничество	1 203,66	91,0	6,0
28	Нурлатский, Восходское участковое лесничество	106,00	100,0	100,0
ИТОГО по 28 объектам		70 500,00	18,21	7,96

Капитальный ремонт зданий подведомственных учреждений Управлению ветеринарии



№	МО РТ	Лимит, тыс. рублей	СМР, %	
			Факт	Динамика за 2 недели
1	ГБУ «Кукморское районное государственное ветеринарное объединение»	4 500,00	35,0	5,0
2	ГБУ «Республиканская ветеринарная лаборатория» РТ	10 000,00	45,0	37,0
3	ГБУ «Новошешминское районное государственное ветеринарное объединение»	2 500,00	50,0	10,0
ИТОГО по 12 объектам		30 000,00	66,73	18,82
4	ГБУ «Камско-Устьинское районное государственное ветеринарное объединение»	1 500,00	85,0	5,0
5	ГБУ «Менделеевское районное государственное ветеринарное объединение»	1 500,00	96,0	21,0
6	ГБУ «Чистопольское районное государственное ветеринарное объединение», г.Чистополь, ул. Г.Тукая, д. 84	500,00	98,0	8,0

Капитальный ремонт зданий подведомственных учреждений Управлению ветеринарии



№	МО РТ	Лимит, тыс. рублей	СМР, %	
			Факт	Динамика за 2 недели
7	ГБУ «Чистопольское районное государственное ветеринарное объединение», г.Чистополь, ул. Ленина, д. 75	500,00	98,0	8,0
8	ГБУ «Тукаевское районное государственное ветеринарное объединение»	4 000,00	100,0	25,0
9	ГБУ «Аксубаевское районное государственное ветеринарное объединение»	1 000,00	100,0	12,0
10	ГБУ «Лениногорское районное государственное ветеринарное объединение», с.Шугурово	1 500,00	100,0	0,0
11	ГБУ «Лениногорское районное государственное ветеринарное объединение», г.Лениногорск	500,00	100,0	10,0
12	ГБУ «Тюлячинское районное государственное ветеринарное объединение»	2 000,00	100,0	0,0
ИТОГО по 12 объектам		30 000,00	66,73	18,82

Капитальный ремонт зданий Управлений сельского хозяйства и продовольствия



№	МО РТ	Лимит, тыс. рублей	СМР, %	
			Факт	Динамика за 2 недели
1	УСХП в Актанышском МР	2 000,00	0,0	0,0
2	УСХП в Бугульминском МР	1 000,00	0,0	0,0
3	УСХП в Бавлинском МР	1 000,00	15,0	10,0
4	УСХП в Алексеевском МР	2 000,00	23,0	21,0
5	УСХП в Менделеевском МР	1 000,00	27,0	26,0
6	УСХП в Агрызском МР	1 000,00	45,0	15,0
ИТОГО по 13 объектам		20 000,00	50,65	20,35
7	УСХП в Апастовском МР	2 000,00	55,0	5,0
8	УСХП в Азнакаевском МР	2 000,00	60,0	55,0
9	УСХП в Верхнеуслонском МР	2 000,00	70,0	45,0
10	УСХП в Сармановском МР	1 500,00	80,0	5,0
11	УСХП в Кайбицком МР	2 000,00	80,0	35,0
12	УСХП в Буинском МР	1 500,00	90,0	25,0
13	УСХП в Лениногорском МР	1 000,00	95,0	5,0

Капитальный ремонт стационарных организаций социального обслуживания



№	МО РТ	Лимит, тыс. рублей	СМР, %	
			Факт	Динамика за 2 недели
1	ГАУСО «Азнакаевский дом-интернат для престарелых и инвалидов», Азнакаевский	3 000,00	0,00	0,00
2	ГАУСО «Ново-Чурилинский психоневрологический интернат» МТЗ и СЗ РТ, Арский	1 965,00	0,00	0,00
3	ГАУСО «КЦСОН «Изгелек» МТЗ и СЗ РТ в Атнинском муниципальном районе», Атнинский	2 500,00	0,00	0,00
4	ГАУСО «Реабилитационный центр для детей и подростков с ограниченными возможностями «Возрождение» МТЗ и СЗ РТ в Бугульминском муниципальном районе», Бугульминский	3 000,00	0,00	0,00
5	ГКУ «Дербышкинский детский дом-интернат для умственно отсталых детей», г.Казань	6 000,00	0,00	0,00
6	ГАУСО «Казанский психоневрологический интернат», г.Казань	8 000,00	0,00	0,00
7	ГАУСО «Реабилитационный центр для детей и подростков с ограниченными возможностями «Солнечный» МТЗ и СЗ РТ», г.Казань	5 000,00	0,00	0,00
8	ГАУСО «КЦСОН «Исток-Башлангыч» МТЗ и СЗ РТ в Лениногорском муниципальном районе», Лениногорский	2 000,00	0,00	0,00
ИТОГО по 29 объектам		100 000,00	10,26	5,86

Капитальный ремонт стационарных организаций социального обслуживания



№	МО РТ	Лимит, тыс. рублей	СМР, %	
			Факт	Динамика за 2 недели
9	ГКУ «Верхне-Отарский детский дом-интернат для умственно отсталых детей», Сабинский	4 500,00	0,00	0,00
10	ГАУСО «Алексеевский дом-интернат для престарелых и инвалидов», Алексеевский	4 000,00	1,00	1,00
11	ГАУСО «Реабилитационный центр для детей и подростков с ограниченными возможностями МТЗ и СЗ РТ в Лаишевском муниципальном районе», Лаишевский	3 500,00	1,00	1,00
12	ГАУСО «Реабилитационный центр для детей и подростков с ограниченными возможностями МТЗ и СЗ РТ «Солнышко» в городском округе «город Набережные Челны», г.Наб. Челны	1 500,00	2,00	2,00
13	ГАУСО «Центр реабилитации инвалидов «Березка», Бавлинский	3 000,00	2,00	2,00
14	ГАУСО «Чистопольский психоневрологический интернат», Чистопольский	5 000,00	5,00	5,00
15	ГКУ «Республиканский центр материальной помощи» (компенсационных выплат), г.Казань	2 350,00	5,00	5,00
ИТОГО по 29 объектам		100 000,00	10,26	5,86

Капитальный ремонт стационарных организаций социального обслуживания



№	МО РТ	Лимит, тыс. рублей	СМР, %	
			Факт	Динамика за 2 недели
16	ГАУСО «Реабилитационный центр для детей и подростков с ограниченными возможностями МТЗ и СЗ РТ «Доверие» в Зеленодольском муниципальном районе», Зеленодольский	5 000,00	7,00	7,00
17	ГАУСО «КЦСОН «Омет» МТЗ и СЗ РТ в Азнакаевском муниципальном районе», Азнакаевский	2 500,00	7,00	7,00
18	ГАУСО «КЦСОН «Забота» МТЗ и СЗ РТ в Пестречинском муниципальном районе», Пестречинский	2 000,00	7,00	7,00
19	ГАУСО «Лениногорский дом-интернат для престарелых и инвалидов», Лениногорский	7 000,00	8,00	3,00
ИТОГО по 29 объектам		100 000,00	10,26	5,86
20	ГКУ «Социальный приют для детей и подростков «Надежда» в Мамадышском муниципальном районе», Мамадышский	3 500,00	12,00	5,00
21	ГАУСО «Федоровский дом-интернат для престарелых и инвалидов» МТЗ и СЗ РТ, Аксубаевский	3 000,00	14,00	8,00
22	ГАУСО «КЦСОН «Центр милосердия» МТЗ и СЗ РТ в Арском муниципальном районе», Арский	1 000,00	15,00	10,00
23	ГАУСО «КЦСОН «Игелек узеге» МТЗ и СЗ РТ в Актанышском муниципальном районе», Актанышский	3 000,00	18,00	8,00

Капитальный ремонт стационарных организаций социального обслуживания



№	МО РТ	Лимит, тыс. рублей	СМР, %	
			Факт	Динамика за 2 недели
24	ГАУСО «Центр реабилитации инвалидов «Ветеран», Альметьевский	3 000,00	25,00	20,00
25	ГАУСО «КЦСОН «Тылсым» МТЗ и СЗ РТ в Кукморском муниципальном районе», Кукморский	3 000,00	29,00	10,00
26	ГАУСО «КЦСОН «Забота» МТЗ и СЗ РТ в Дрожжановском муниципальном районе», Дрожжановский	2 000,00	30,00	20,00
27	ГАУСО «Елабужский дом-интернат для престарелых и инвалидов», Елабужский	3 500,00	30,00	7,00
28	ГБУ «Республиканский центр социальной реабилитации инвалидов «Идель» МТЗ и СЗ РТ, Зеленодольский	3 000,00	30,00	30,00
29	ГАУСО «Реабилитационный центр для детей и подростков с ограниченными возможностями МТЗ и СЗ РТ «Астра» в Елабужском муниципальном районе», Елабужский	3 000,00	91,00	41,00
ИТОГО по 29 объектам		100 000,00	10,26	5,86

Капитальный ремонт стационарных объектов здравоохранения и строительство приемно-диагностических отделений



№	МО РТ	Лимит, тыс. рублей	СМР, %	
			Факт	Динамика за 2 недели
1	ГАУЗ «Бугульминская ЦРБ», детская больница, г.Бугульма, ул.Ленина, д.88	100 000,00	5,00	3,50
2	ГАУЗ «Чистопольская ЦРБ», стационар, г.Чистополь, ул.Вишневского, д.1	96 659,00	8,00	6,00
3	Строительство приемно-диагностического отделения ГАУЗ «Чистопольская ЦРБ», г.Чистополь, ул.Вишневского, д.1	72 000,00	11,00	6,00
4	ГАУЗ «Бугульминская ЦРБ», инфекционное отделение, г.Бугульма, ул.Ленина, д.90	65 467,69	12,00	8,00
ИТОГО по 10 объектам		1 740 000,00	12,47	10,47
5	ГАУЗ «Апастовская ЦРБ», Апастовский район, пгт.Апастово, ул.Красноармейская, д.93	57 803,75	13,00	9,00
6	ГАУЗ «Тетюшская ЦРБ», лечебный корпус, г.Тетюши, ул.Ленина, д.11, стр.1	70 000,00	14,00	11,00
7	ГАУЗ «Буинская ЦРБ», корпус А, В, г.Буинск, ул.Ефремова, д.137	115 000,00	20,00	15,00
8	ГАУЗ «Нижнекамская центральная районная многопрофильная больница», лечебный корпус № 3, г.Нижнекамск, ул.Ахтубинская, д.13	136 288,16	24,00	19,00
9	ГАУЗ «Азнакаевская ЦРБ», лечебный корпус, г.Азнакаево, ул.Хасаншиной, д.21	34 391,14	35,00	26,00
10	ГАУЗ «Детская республиканская клиническая больница МЗ РТ», лечебный корпус № 3, г.Казань, ул.Сафиуллина, д.14	96 911,89	55,00	48,00

КОЛИЧЕСТВО НЕСЧАСТНЫХ СЛУЧАЕВ



100
ЛЕТ
СТРОИТЕЛЬНОЙ
ОТРАСЛИ
РЕСПУБЛИКИ
ТАТАРСТАН



КОНТРОЛЬ ЗА СОБЛЮДЕНИЕМ НОРМ ОХРАНЫ ТРУДА

ИНСПЕКЦИЯ ГОСУДАРСТВЕННОГО СТРОИТЕЛЬНОГО НАДЗОРА РТ



НАИМЕНОВАНИЕ	КОЛИЧЕСТВО, ЕД.	СУММА, ТЫС.РУБЛЕЙ
КОЛИЧЕСТВО ПРОВЕРОК	213	-
ВЫНЕСЕНО ПОСТАНОВЛЕНИЙ ОБ АДМИНИСТРАТИВНОЙ ОТВЕТСТВЕННОСТИ	16	1 710,0
- В ТОМ ЧИСЛЕ ПРЕДУПРЕЖДЕНИЙ	5	-
ВЗЫСКАНО ВСЕГО	1	30,0
НЕ ИСТЕК СРОК ОПЛАТЫ	10	1 680,0

КОНТРОЛЬ ЗА СОБЛЮДЕНИЕМ НОРМ ОХРАНЫ ТРУДА

САМОРЕГУЛИРУЕМЫЕ ОРГАНИЗАЦИИ РТ



НАИМЕНОВАНИЕ	КОЛИЧЕСТВО, ЕД.
ПРОВЕДЕНО ПРОВЕРОК, В Т.Ч.:	233
- С ВЫЕЗДОМ НА ОБЪЕКТЫ СТРОИТЕЛЬСТВА	127
ПРИНЯТЫ МЕРЫ ДИСЦИПЛИНАРНОГО ВОЗДЕЙСТВИЯ, В Т.Ч.:	72
- ВЫДАНО ПРЕДПИСАНИЙ	33
- ПРИОСТАНОВЛЕНО ПРАВО ОСУЩЕСТВЛЯТЬ СТРОИТЕЛЬСТВО	101
- РЕКОМЕНДАЦИЯ КОЛЛЕГИИ ОБ ИСКЛЮЧЕНИИ ИЗ ЧЛЕНОВ СРО	14
- ВЫДАНО ПРЕДУПРЕЖДЕНИЙ	15

КОНТРОЛЬ ЗА СОБЛЮДЕНИЕМ НОРМ ОХРАНЫ ТРУДА

ГКУ «ГЛАВНОЕ ИНВЕСТИЦИОННО-СТРОИТЕЛЬНОЕ УПРАВЛЕНИЕ РТ»



НАИМЕНОВАНИЕ	КОЛИЧЕСТВО, ЕД.
КОЛИЧЕСТВО ПРОВЕРОК	352
ВЫЯВЛЕНО НАРУШЕНИЙ	134
УСТРАНЕНО НАРУШЕНИЙ	126
СОСТАВЛЕНЫ ПРЕДПИСАНИЯ	32

КОНТРОЛЬ ЗА СОБЛЮДЕНИЕМ НОРМ ОХРАНЫ ТРУДА

ГКУ «ГЛАВНОЕ ИНВЕСТИЦИОННО-СТРОИТЕЛЬНОЕ УПРАВЛЕНИЕ РТ»



100
ЛЕТ
СТРОИТЕЛЬНОЙ
ОТРАСЛИ
РЕСПУБЛИКИ
ТАТАРСТАН

№	МО РТ	Количество проверок	Выявлено нарушений	Устранено нарушений	% устранения
1	г.Казань	92	62	54	87
2	г.Набережные Челны	24	5	5	100
3	Агрызский	11	0	0	-
4	Азнакаевский	4	0	0	-
5	Аксубаевский	4	0	0	-
6	Актанышский	5	1	1	100
7	Алексеевский	5	7	7	100
8	Алькеевский	4	0	0	-
9	Альметьевский	4	6	6	100
10	Апастовский	10	9	9	100
11	Арский	1	0	0	-
12	Атнинский	0	0	0	-
13	Бавлинский	2	0	0	-
14	Балтасинский	1	2	2	100
15	Бугульминский	2	2	2	100
16	Буинский	10	5	5	100
ВСЕГО по РТ		352	134	126	94

КОНТРОЛЬ ЗА СОБЛЮДЕНИЕМ НОРМ ОХРАНЫ ТРУДА

ГКУ «ГЛАВНОЕ ИНВЕСТИЦИОННО-СТРОИТЕЛЬНОЕ УПРАВЛЕНИЕ РТ»



№	МО РТ	Количество проверок	Выявлено нарушений	Устранено нарушений	% устранения
17	Верхнеуслонский	3	3	3	100
18	Высокогорский	1	0	0	-
19	Дрожжановский	4	0	0	-
20	Елабужский	20	0	0	-
21	Заинский	3	0	0	-
22	Зеленодольский	2	0	0	-
23	Кайбицкий	2	0	0	-
24	Камско-Устьинский	3	4	4	100
25	Кукморский	8	1	1	100
26	Лайшевский	2	1	1	100
27	Лениногорский	14	4	4	100
28	Мамадышский	20	0	0	-
29	Менделеевский	10	0	0	-
30	Мензелинский	3	0	0	-
31	Муслюмовский	4	0	0	-
ВСЕГО по РТ		352	134	126	94

КОНТРОЛЬ ЗА СОБЛЮДЕНИЕМ НОРМ ОХРАНЫ ТРУДА

ГКУ «ГЛАВНОЕ ИНВЕСТИЦИОННО-СТРОИТЕЛЬНОЕ УПРАВЛЕНИЕ РТ»



100
СТРОИТЕЛЬНОЙ
ОТРАСЛИ
РЕСПУБЛИКИ
ТАТАРСТАН

№	МО РТ	Количество проверок	Выявлено нарушений	Устранено нарушений	% устранения
32	Нижнекамский	23	0	0	-
33	Новошешминский	4	18	18	100
34	Нурлатский	6	2	2	100
35	Пестречинский	1	0	0	-
36	Рыбно-Слободский	3	0	0	-
37	Сабинский	2	0	0	-
38	Сармановский	1	0	0	-
39	Спасский	4	0	0	-
40	Тетюшский	7	0	0	-
41	Тукаевский	19	0	0	-
42	Тюлячинский	2	2	2	100
43	Черемшанский	2	0	0	-
44	Чистопольский	4	0	0	-
45	Ютазинский	23	0	0	-
ВСЕГО по РТ		352	134	126	94

СВЕДЕНИЯ ОБ ОТРАВЛЕНИЯХ УГАРНЫМ ГАЗОМ ПО РЕСПУБЛИКЕ ТАТАРСТАН



ПО РЕСПУБЛИКЕ ТАТАРСТАН	ВСЕГО СЛУЧАЕВ, ЕД.	ПОСТРАДАЛО, ЕД.	ПОГИБЛО, ЕД.
2021 год	23	46	5
Из них детей		17	-
2020 год	33	64	5
Из них детей		25	1

**С МЕЖДУНАРОДНЫМ
ЖЕНСКИМ ДНЕМ!**





СПАСИБО ЗА ВНИМАНИЕ!