



МИНИСТЕРСТВО СТРОИТЕЛЬСТВА, АРХИТЕКТУРЫ И ЖИЛИЩНО- КОММУНАЛЬНОГО ХОЗЯЙСТВА РЕСПУБЛИКИ ТАТАРСТАН



19 марта 2021 г.

РЕАЛИЗАЦИЯ ГОСУДАРСТВЕННЫХ ПРОГРАММ НА 2021 ГОД

Проведение торгов



№	НАИМЕНОВАНИЕ ПРОГРАММЫ	Лимит финансирования, тыс.руб.			Примечание
		Всего	СМР	ПИР	
1	Капитальный ремонт учебных корпусов и общежитий (6 объектов)	190 049,80*	181 199,96	8 849,84	ГК ориент. 30.04.2021
2	Капитальный ремонт образовательных учреждений отрасли культуры (6 объектов)	150 000,00	145 264,42	4 735,58	
3	Капитальный ремонт сети подростковых клубов (11 объектов)	100 000,00	92 469,00	7 531,00	
4	Капитальный ремонт зданий, подведомственных МВД по РТ (10 объектов)	150 000,00	139 520,00	9 340,00	
5	Капитальный ремонт объектов культурного назначения (22 объекта)	300 000,00**	78 854,93	9 103,65	ГК ориент. 31.05.2021
6	Организация горячего питания в школах (198 объектов)	1 000 000,00***	984 083,64	-	ГК ориент. 28.06.2021

* С учетом нераспределенного лимита - 130 451,88 тыс.рублей

** С учетом нераспределенного лимита – 212 041,42 тыс.рублей

*** С учетом нераспределенного лимита – 15 916,36 тыс.рублей

РЕАЛИЗАЦИЯ ГОСУДАРСТВЕННЫХ ПРОГРАММ НА 2021 ГОД

Торги проведены частично



№	НАИМЕНОВАНИЕ ПРОГРАММЫ	Лимит финансирования, тыс.руб.			Примечание
		Всего	СМР	ПИР	
1	Строительство дошкольных образовательных организаций (13 объектов)	3 021 020,04	3 014 003,10	7 016,94*	ГК № 3-21/смр от 15.02.2021 (2 объекта) ГК № 6-21/смр от 19.02.2021 (1 объект) ГК № 8-21/смр от 19.02.2021 (2 объекта) ГК № 11-21/смр от 24.02.2021 (1 объект) ГК № 12-21/смр от 24.02.2021 (1 объект) ГК № 13-21/смр от 24.02.2021 (1 объект) ГК № 14-21/смр от 24.02.2021 (1 объект) ГК № 23-21/смр от 09.03.2021 (1 объект) ГК № 26-21/смр от 10.03.2021 (1 объект) ГК ориент. 30.04.2021 (2 объекта)
2	Строительство и капитальный ремонт стационаров (25 объектов, в т.ч. 21 СМР, 4 ПИР)	1 740 000,00	1 705 632,71	34 367,29	ГК № 4-21/смр от 15.02.2021 (1 объект) ГК № 7-КР/21 от 15.02.2021 (9 объектов) ГК № 4/21-ПР от 19.02.2021 (3 объекта ПИР) ГК ориент. 30.04.2021 (12 объектов)
3	Капитальный ремонт спортивных объектов (20 объектов)	500 000,00	484 175,08	15 824,92	ГК № 68/20-ПР от 28.12.2020 (1 объект ПИР) ГК № 69/20-ПР от 28.12.2020 (8 объектов ПИР)** ГК № 3-КР/21 от 15.02.2021 (8 объектов) ГК ориент. 30.04.2021 (10 объектов)

* Сумма выделена на 2 объекта по которым ранее не разработана ПСД

** По программе по 7 объектам предусмотрены ПИР и СМР, по 11 только СМР, по 2 только ПИР

РЕАЛИЗАЦИЯ ГОСУДАРСТВЕННЫХ ПРОГРАММ НА 2021 ГОД

Торги проведены частично



№	НАИМЕНОВАНИЕ ПРОГРАММЫ	Лимит финансирования, тыс.руб.			Примечание
		Всего	СМР	ПИР	
4	Капитальный ремонт объектов образования (213 объектов)	2 000 000,00	1 921 079,41	78 920,59	ГК № 16-21/смр от 24.02.2021 (реконструкция – 1 объект); ГК № 20-КР/21 от 09.03.2021 (к/р – 120 объектов); ГК ориент. 31.05.2021 (к/р – 92 объектов)
5	Капитальный ремонт молодежных центров (4 объекта)	95 000,00	91 390,00	3 610,00	ГК № 6/21-ПР от 26.02.2021 (проектные работы 1 объект); ГК ориент. 30.04.2021 (3 объекта)
6	Капитальный ремонт, строительство и реконструкция детских оздоровительных лагерей (12 объектов)	1 000 000,00	994 603,11	5 396,89	ГК № 9-КР/21 от 20.02.2021 (3 объекта) ГК ориент. 30.04.2021 (9 объектов)

РЕАЛИЗАЦИЯ ГОСУДАРСТВЕННЫХ ПРОГРАММ НА 2021 ГОД

Торги проведены частично



№	НАИМЕНОВАНИЕ ПРОГРАММЫ	Лимит финансирования, тыс.руб.			Примечание
		Всего	СМР	ПИР	
7	Строительство ФАПов, ПАО и капитальный ремонт объектов здравоохранения (50 объектов)	330 000,00	318 119,88	11 880,12	ГК № 4-21/смп от 15.02.2021 (47 объектов); ГК ориент. 30.04.2021 (3 объекта)
8	Капитальный ремонт ресурсных центров для удовлетворения кадровых потребностей базовых работодателей (9 объектов)	500 000,00*	481 000,00	19 000,00	ГК № 22-КР/21 от 09.03.2021 (1 объект) ГК ориент. 30.04.2021 (8 объектов)
9	Формирование комфортной городской среды (49 объектов)	1 535 704,57	1 460 262,10	75 442,47	ГК № 125-20/СМР, № 126-20/СМР от 23.10.2020 (46 объектов) ГК ориент 30.04.2021 (3 объекта)

* с учетом нераспределенного лимита – 213 712,25 тыс.рублей

РЕАЛИЗАЦИЯ ГОСУДАРСТВЕННЫХ ПРОГРАММ НА 2021 ГОД

Торги проведены



№	НАИМЕНОВАНИЕ ПРОГРАММЫ	Лимит финансирования, тыс.руб.			Примечание
		Всего	СМР	ПИР	
1	Строительство модульных лыжных баз и универсальных спортивных площадок (15 объектов)	300 000,00	292 289,10	7 710,90	УСП, лыжные базы – ГК № 144-20/СМР от 29.12.2020, Манежи – ГК № 1-21/смп от 15.02.2021
2	Строительство блочно-модульных пунктов комплексного обслуживания населения (16 объектов)	50 000,00	47 507,37	2 492,63	ГК № 5-21/СМР от 15.02.2021
3	Капитальный ремонт подведомственных зданий Минлесхоза РТ (28 объектов)	70 500,00	70 500,00	-	ГК № 1-КР/21 от 12.02.2021
4	Капитальный ремонт зданий подведомственных учреждений Управлению ветеринарии (12 объектов)	30 000,00	30 000,00	-	

РЕАЛИЗАЦИЯ ГОСУДАРСТВЕННЫХ ПРОГРАММ НА 2021 ГОД

Торги проведены



№	НАИМЕНОВАНИЕ ПРОГРАММЫ	Лимит финансирования, тыс.руб.			Примечание
		Всего	СМР	ПИР	
5	Капитальный ремонт зданий Управлений сельского хозяйства и продовольствия (13 объектов)	20 000,00	20 000,00	-	ГК № 1-КР/21 от 12.02.2021
6	Капитальный ремонт стационарных организаций социального обслуживания (29 объектов)	100 000,00	100 000,00	-	ГК № 2-КР/21 от 15.02.2021
7	Ремонт объектов, подведомственных Управлению Росгвардии (11 объектов)	111 403,45	111 403,45	-	ГК № 4-КР/21 от 03.03.2021
8	Капитальный ремонт помещений муниципальных архивов (9 объектов)	50 000,00	48 890,00	1 110,00	ГК № 6-КР/21 от 12.03.2021
9	Строительство и капитальный ремонт зданий исполнительных комитетов поселений МО (28 объектов)	100 000,00	97 292,89	2 707,11	ГК № 5-21/смп от 15.02.2021 (13 объектов) ГК № 6-КР/21 от 12.03.2021 (15 объектов)

РЕАЛИЗАЦИЯ ГОСУДАРСТВЕННЫХ ПРОГРАММ НА 2021 ГОД

Субсидия



№	НАИМЕНОВАНИЕ ПРОГРАММЫ	Лимит финансирования, тыс.руб.			Примечание
		Всего	СМР	ПИР	
1	Строительство коровников (от 140 до 390 голов) и овцеферм (от 500-5000 голов) (7 объектов)	60 000,00	60 000,00	-	Субсидия Торги не требуются
2	Капитальный ремонт овощехранилищ (5 объектов)	15 000,00	15 000,00	-	
3	Строительство силосно-сенажных траншей (67 объектов)	54 600,00	54 600,00	-	

Строительство дошкольных образовательных организаций



№	МО РТ	Лимит, тыс. рублей	СМР, %	
			Факт	Динамика за 2 недели
1	Строительство ДОО на 50 мест в Лаишевском районе, с.Державино	104 994,59	5,00	1,00
2	Строительство ДОО на 120 мест в Пестречинском МО, с.Богородское	180 177,80	6,00	3,50
3	Строительство ДОО на 260 мест в г.Казани, ЖК Лето	270 618,34	6,00	2,00
4	Строительство ДОО на 140 мест в г.Казани, ул.Аделя Кутуя, д.86	184 748,60	7,00	2,50
5	Строительство ДОО на 140 мест в г. Казани, п. Константиновка	184 748,60	9,70	1,90
6	Строительство ДОО на 220 мест в Пестречинском МО, ЖК «Светлый»	270 085,01	10,00	3,50
7	Строительство ДОО на 220 мест в г.Набережные Челны, ЖР «Притяжение»	269 841,33	20,00	3,00
ИТОГО по 11 объектам		2 468 591,63	21,25	3,45
8	Строительство ДОО на 140 мест в г.Альметьевск, мкр.Урсала	188 561,48	25,00	3,50
9	Строительство ДОО на 220 мест в г.Набережные Челны, мкр.34 «Прибрежный»	286 693,16	42,00	6,00
10	Строительство ДОО на 220 мест в г.Набережные Челны, мкр.63 «Яшьлек»	258 702,33	51,00	7,00
11	Строительство ДОО на 220 мест в г.Казани, ЖК «Седьмое небо» (позиция 2)	269 420,39	54,10	3,30

Капитальный ремонт подведомственных зданий Минлесхоза Республики Татарстан



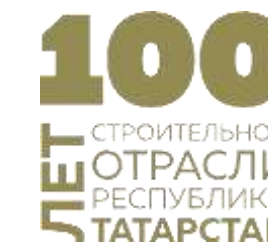
№	МО РТ	Лимит, тыс. рублей	СМР, %	
			Факт	Динамика за 2 недели
1	Арский, Тукайское участковое лесничество	1 629,88	0,0	0,0
2	Зеленодольский, Краснооктябрьское участковое лесничество	237,40	0,0	0,0
3	Спасский, Административное здание ГКУ «Болгарское лесничество»	3 618,60	2,0	2,0
4	Нурлатский, Мамыковское участковое лесничество	203,63	2,0	2,0
5	Нурлатский, Административное здание ГКУ «Нурлатское лесничество»	2 963,54	2,5	1,5
6	Алексеевский, Административное здание ГКУ «Билярское лесничество»	4 073,52	4,0	4,0
7	Лаишевский, Административное здание ГКУ «Лаишевское лесничество»	4 102,06	5,0	5,0
8	Арский, Административное здание ГКУ «Арское лесничество»	3 092,43	10,0	5,0
9	Зеленодольский, ГКУ «Зеленодольское лесничество», Лабораторный корпус	3 087,01	14,0	4,0
10	Мамадышский, Кляушское участковое лесничество	990,27	17,0	6,0
ИТОГО по 28 объектам		70 500,00	29,27	11,06

Капитальный ремонт подведомственных зданий Минлесхоза Республики Татарстан




№	МО РТ	Лимит, тыс. рублей	СМР, %	
			Факт	Динамика за 2 недели
11	Тукаевский, Татарстанское участковое лесничество	2 133,15	17,0	6,0
12	Мамадышский, Сокольское участковое лесничество	344,16	17,0	6,0
13	Мамадышский, Административное здание ГКУ «Мамадышское лесничество»	5 786,65	17,0	6,0
14	Елабужский, Административное здание ГКУ «Елабужское лесничество»	7 748,33	20,0	6,0
15	Нижнекамский, Административное здание ГКУ «Нижнекамское лесничество»	5 720,87	28,0	6,0
ИТОГО по 28 объектам		70 500,00	29,27	11,06
16	Зеленодольский, Зеленодольское участковое лесничество	1 172,00	35,0	15,0
17	Алексеевский, Алексеевское участковое лесничество	1 167,08	38,0	13,0
18	Черемшанский, Административное здание ГКУ «Черемшанское лесничество»	2 560,00	40,0	25,0
19	Елабужский, Мортовское участковое лесничество	538,60	43,0	30,0

Капитальный ремонт подведомственных зданий Минлесхоза Республики Татарстан



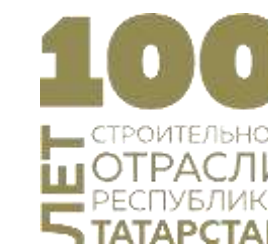
№	МО РТ	Лимит, тыс. рублей	СМР, %	
			Факт	Динамика за 2 недели
20	Менделеевский, Менделеевское участковое лесничество	681,88	45,0	10,0
21	Верхнеуслонский, Административное здание ГКУ «Приволжское лесничество»	8 085,59	50,0	25,0
22	Балтасинский, Балтасинское участковое лесничество	1 016,77	60,0	25,0
23	Лениногорский, Административное здание ГКУ «Лениногорское лесничество»	4 236,70	65,0	25,0
24	Алькеевский, Контора Чувашско-Бродского участкового лесничества	367,67	80,0	3,0
25	Алькеевский, Административное здание ГКУ «Алькеевское лесничество»	3 483,82	90,0	30,0
26	Лениногорский, Шугуровское участковое лесничество	1 203,66	95,0	4,0
27	Нурлатский, Тимерликовское участковое лесничество	148,73	100,0	20,0
28	Нурлатский, Восходское участковое лесничество	106,00	100,0	0,0
ИТОГО по 28 объектам		70 500,00	29,27	11,06

Капитальный ремонт зданий подведомственных учреждений Управлению ветеринарии



№	МО РТ	Лимит, тыс. рублей	СМР, %	
			Факт	Динамика за 2 недели
1	ГБУ «Кукморское районное государственное ветеринарное объединение»	4 500,00	50,0	15,0
2	ГБУ «Республиканская ветеринарная лаборатория» РТ	10 000,00	60,0	15,0
3	ГБУ «Новошешминское районное государственное ветеринарное объединение»	2 500,00	60,0	10,0
ИТОГО по 12 объектам		30 000,00	75,53	8,80
4	ГБУ «Камско-Устьинское районное государственное ветеринарное объединение»	1 500,00	97,0	12,0
5	ГБУ «Менделеевское районное государственное ветеринарное объединение»	1 500,00	97,0	1,0
6	ГБУ «Чистопольское районное государственное ветеринарное объединение», г.Чистополь, ул. Г.Тукая, д. 84	500,00	100,0	2,0

Капитальный ремонт зданий подведомственных учреждений Управлению ветеринарии



№	МО РТ	Лимит, тыс. рублей	СМР, %	
			Факт	Динамика за 2 недели
7	ГБУ «Чистопольское районное государственное ветеринарное объединение», г.Чистополь, ул. Ленина, д. 75	500,00	100,0	2,0
8	ГБУ «Тукаевское районное государственное ветеринарное объединение»	4 000,00	100,0	0,0
9	ГБУ «Аксубаевское районное государственное ветеринарное объединение»	1 000,00	100,0	0,0
10	ГБУ «Лениногорское районное государственное ветеринарное объединение», с.Шугурово	1 500,00	100,0	0,0
11	ГБУ «Лениногорское районное государственное ветеринарное объединение», г.Лениногорск	500,00	100,0	0,0
12	ГБУ «Тюлячинское районное государственное ветеринарное объединение»	2 000,00	100,0	0,0
ИТОГО по 12 объектам		30 000,00	75,53	8,80

Капитальный ремонт зданий Управлений сельского хозяйства и продовольствия



№	МО РТ	Лимит, тыс. рублей	СМР, %	
			Факт	Динамика за 2 недели
1	УСХП в Актанышском МР	2 000,00	4,0	4,0
2	УСХП в Бугульминском МР	1 000,00	5,0	5,0
3	УСХП в Бавлинском МР	1 000,00	23,0	8,0
4	УСХП в Алексеевском МР	2 000,00	30,0	7,0
5	УСХП в Менделеевском МР	1 000,00	40,0	13,0
6	УСХП в Агрызском МР	1 000,00	60,0	15,0
ИТОГО по 13 объектам		20 000,00	62,80	12,15
7	УСХП в Апастовском МР	2 000,00	70,0	15,0
8	УСХП в Азнакаевском МР	2 000,00	70,0	10,0
9	УСХП в Верхнеуслонском МР	2 000,00	95,0	25,0
11	УСХП в Кайбицком МР	2 000,00	95,0	15,0
10	УСХП в Сармановском МР	1 500,00	100,0	20,0
12	УСХП в Лениногорском МР	1 000,00	100,0	5,0
13	УСХП в Буинском МР	1 500,00	100,0	10,0

Капитальный ремонт стационарных организаций социального обслуживания



№	МО РТ	Лимит, тыс. рублей	СМР, %	
			Факт	Динамика за 2 недели
1	ГАУСО «Ново-Чурилинский психоневрологический интернат» МТЗ и СЗ РТ, Арский	1 965,00	0,00	0,00
2	ГАУСО «Реабилитационный центр для детей и подростков с ограниченными возможностями «Возрождение» МТЗ и СЗ РТ в Бугульминском муниципальном районе», Бугульминский	3 000,00	0,00	0,00
3	ГКУ «Дербышский детский дом-интернат для умственно отсталых детей», г.Казань	6 000,00	0,00	0,00
4	ГАУСО «Казанский психоневрологический интернат», г.Казань	8 000,00	0,00	0,00
5	ГАУСО «Реабилитационный центр для детей и подростков с ограниченными возможностями «Солнечный» МТЗ и СЗ РТ», г.Казань	5 000,00	0,00	0,00
6	ГАУСО «КЦСОН «Исток-Башлангыч» МТЗ и СЗ РТ в Лениногорском муниципальном районе», Лениногорский	2 000,00	0,00	0,00
7	ГКУ «Верхне-Отарский детский дом-интернат для умственно отсталых детей», Сабинский	4 500,00	0,00	0,00
8	ГАУСО «КЦСОН «Изгелек» МТЗ и СЗ РТ в Атнинском муниципальном районе», Атнинский	2 500,00	2,00	2,00
ИТОГО по 29 объектам		100 000,00	19,94	9,67

Капитальный ремонт стационарных организаций социального обслуживания



№	МО РТ	Лимит, тыс. рублей	СМР, %	
			Факт	Динамика за 2 недели
9	ГАУСО «Алексеевский дом-интернат для престарелых и инвалидов», Алексеевский	4 000,00	2,00	1,00
10	ГАУСО «Реабилитационный центр для детей и подростков с ограниченными возможностями МТЗ и СЗ РТ «Солнышко» в городском округе «город Набережные Челны», г.Наб. Челны	1 500,00	3,00	1,00
11	ГАУСО «Азнакаевский дом-интернат для престарелых и инвалидов», Азнакаевский	3 000,00	7,00	7,00
12	ГАУСО «Реабилитационный центр для детей и подростков с ограниченными возможностями МТЗ и СЗ РТ «Доверие» в Зеленодольском муниципальном районе», Зеленодольский	5 000,00	8,00	1,00
13	ГАУСО «Реабилитационный центр для детей и подростков с ограниченными возможностями МТЗ и СЗ РТ в Лаишевском муниципальном районе», Лаишевский	3 500,00	15,00	14,00
14	ГКУ «Социальный приют для детей и подростков «Надежда» в Мамадышском муниципальном районе», Мамадышский	3 500,00	17,00	5,00
15	ГАУСО «КЦСОН «Забота» МТЗ и СЗ РТ в Пестречинском муниципальном районе», Пестречинский	2 000,00	18,00	11,00
ИТОГО по 29 объектам		100 000,00	19,94	9,67

Капитальный ремонт стационарных организаций социального обслуживания



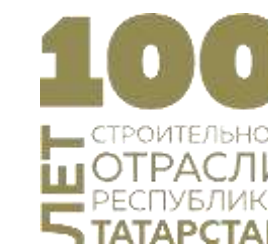
№	МО РТ	Лимит, тыс. рублей	СМР, %	
			Факт	Динамика за 2 недели
16	ГАУСО «КЦСОН «Центр милосердия» МТЗ и СЗ РТ в Арском муниципальном районе», Арский	1 000,00	18,00	3,00
ИТОГО по 29 объектам		100 000,00	19,94	9,67
17	ГАУСО «Чистопольский психоневрологический интернат», Чистопольский	5 000,00	20,00	15,00
18	ГАУСО «КЦСОН «Омет» МТЗ и СЗ РТ в Азнакаевском муниципальном районе», Азнакаевский	2 500,00	25,00	18,00
19	ГАУСО «Лениногорский дом-интернат для престарелых и инвалидов», Лениногорский	7 000,00	25,00	17,00
20	ГАУСО «Федоровский дом-интернат для престарелых и инвалидов» МТЗ и СЗ РТ, Аксубаевский	3 000,00	30,00	16,00
21	ГАУСО «КЦСОН «Тылсым» МТЗ и СЗ РТ в Кукморском муниципальном районе», Кукморский	3 000,00	32,00	3,00
22	ГАУСО «КЦСОН «Игелек узеге» МТЗ и СЗ РТ в Актанышском муниципальном районе», Актанышский	3 000,00	34,00	16,00
23	ГАУСО «Елабужский дом-интернат для престарелых и инвалидов», Елабужский	3 500,00	41,00	11,00

Капитальный ремонт стационарных организаций социального обслуживания



№	МО РТ	Лимит, тыс. рублей	СМР, %	
			Факт	Динамика за 2 недели
24	ГКУ «Республиканский центр материальной помощи» (компенсационных выплат), Бавлинский	2 350,00	50,00	45,00
25	ГАУСО «Центр реабилитации инвалидов «Березка», Бавлинский	3 000,00	50,00	48,00
26	ГБУ «Республиканский центр социальной реабилитации инвалидов «Идель» МТЗ и СЗ РТ, Зеленодольский	3 000,00	50,00	20,00
27	ГАУСО «КЦСОН «Забота» МТЗ и СЗ РТ в Дрожжановском муниципальном районе», Дрожжановский	2 000,00	60,00	30,00
28	ГАУСО «Центр реабилитации инвалидов «Ветеран», Альметьевский	3 000,00	76,00	51,00
29	ГАУСО «Реабилитационный центр для детей и подростков с ограниченными возможностями МТЗ и СЗ РТ «Астра» в Елабужском муниципальном районе», Елабужский	3 000,00	100,00	9,00
ИТОГО по 29 объектам		100 000,00	19,94	9,67

Капитальный ремонт стационарных объектов здравоохранения и строительство приемно-диагностических отделений



№	МО РТ	Лимит, тыс. рублей	СМР, %	
			Факт	Динамика за 2 недели
1	ГАУЗ «Бугульминская ЦРБ», детская больница, г.Бугульма, ул.Ленина, д.88	100 000,00	8,00	3,00
2	ГАУЗ «Чистопольская ЦРБ», стационар, г.Чистополь, ул.Вишневого, д.1	96 659,00	12,00	4,00
3	Строительство приемно-диагностического отделения ГАУЗ «Чистопольская ЦРБ», г.Чистополь, ул.Вишневого, д.1	72 000,00	15,00	4,00
4	ГАУЗ «Бугульминская ЦРБ», инфекционное отделение, г.Бугульма, ул.Ленина, д.90	65 467,69	14,00	2,00
ИТОГО по 10 объектам		1 740 000,00	19,20	6,73
5	ГАУЗ «Апастовская ЦРБ», Апастовский район, пгт.Апастово, ул.Красноармейская, д.93	57 803,75	20,00	7,00
6	ГАУЗ «Тетюшская ЦРБ», лечебный корпус, г.Тетюши, ул.Ленина, д.11, стр.1	70 000,00	25,00	11,00
7	ГАУЗ «Нижекамская центральная районная многопрофильная больница», лечебный корпус № 3, г.Нижекамск, ул.Ахтубинская, д.13	136 288,16	35,00	11,00
8	ГАУЗ «Буинская ЦРБ», корпус А, В, г.Буинск, ул.Ефремова, д.137	115 000,00	40,00	20,00
9	ГАУЗ «Азнакаевская ЦРБ», лечебный корпус, г.Азнакаево, ул.Хасаншиной, д.21	34 391,14	47,00	12,00
10	ГАУЗ «Детская республиканская клиническая больница МЗ РТ», лечебный корпус № 3, г.Казань, ул.Сафиуллина, д.14	96 911,89	68,00	13,00

Капитальный ремонт зданий (помещений) исполнительных комитетов (Советов) поселений



№	МО РТ	Лимит, тыс. рублей	СМР, %	
			Факт	Динамика за 2 недели
1	с. Шемордан ул. Лермонтова д.2, Сабинский	2 070,20	1,0	1,0
2	с. Никольское, ул. Буденого, д. 37, Спасский	1 131,10	2,0	2,0
3	п. ж/д ст.Акбаш, ул.Школьная д.9, Бугульминский	2 000,01	10,0	6,0
4	с.Старое Сляково, ул. Клубная, д.1, Агрызский	2 070,20	12,0	7,0
5	с.Большое Елово, ул. Центральная д.2, Елабужский	2 070,20	16,0	3,0
6	Поселок совхоза Татарстан, ул.Советская, д.3, Тукаевский	1 980,92	18,0	6,0
7	с.Крым-Сарай, ул.Советская, зд.59А, Бавлинский	2 070,20	21,0	4,0
ИТОГО по 15 объектам		27 215,87	29,89	13,54
8	с.Тюгеевка, ул.Центральная, д.8, Заинский	2 070,20	30,0	18,0
9	с.Сатламышево, ул.Тукая, д.2, Апастовский	2 070,20	35,0	10,0
10	с.Ютаза, ул. Дмитрова д.2, Ютазинский	2 070,22	35,0	15,0
11	с.Нижняя Кармалка, ул.Ленина, д.44, Черемшанский	1 506,58	40,0	25,0
12	п.совхоза Красный Октябрь, ул.Школьная, д.3, Новошешминский	1611,64	50,0	41,0
13	с.Чувашское Дрожжаное ул.Октябрьская д.21А, Дрожжановский	1 563,42	50,0	15,0
14	с. Соболевское, ул. Береговая, д.30, Верхнеуслонский	2 070,20	68,0	38,0
15	с. Багаево, ул. Центральная д. 28, Кайбицкий	860,58	99,0	19,0

Программы модернизации инженерных сетей

Торги проведены частично



№	НАИМЕНОВАНИЕ ПРОГРАММЫ	Лимит финансирования, тыс.руб.			Примечание
		Всего	СМР	ПИР	
1	Восстановление уличного освещения в населенных пунктах Республики Татарстан за счет средств бюджета (11 852 светильника, 203 км СИП, 34 ВЩУ)	225 000,00	224 900,00	100,00	Аукцион прошел 26.02.2021 на 222,77млн. руб. (отмена протокола по предписанию УФАС, ведется работа по организации повторного аукциона)
2	Модернизация очистных сооружений и капитальный ремонт сетей канализации (13 объектов)	167 100,00	167 100,00	-	ГК № 2 от 10.03.2021 на 54,53 млн. руб. ГК № 5 от 15.03.2021 (ПИР) на 5,5 млн. руб. На 106,6 млн. руб. аукцион прошел 05.03.2021 заключение ГК 22.03.2021
3	Водообеспечение и устройство площадок ТБО в садоводческих некоммерческих товариществах (58 ВНБ, 45 скважин, 21 км водопровода, 61 площадка ТБО)	150 000,00	150 000,00	-	ГК № 5 от 15.03.2021 (ПИР) 3,65 млн.руб. ГК № 6 от 15.03.2021 на 144,25 млн. руб.

Программы модернизации инженерных сетей

Торги проведены частично



№	НАИМЕНОВАНИЕ ПРОГРАММЫ	Лимит финансирования, тыс.руб.			Примечание
		Всего	СМР	ПИР	
4	Обеспечение населения питьевой водой (126 объектов СМР, 56 ПИР)	650 000,00	589 250,00	60 750,00	<p>ГК № 1 от 01.03.2021 на 203,38 млн. руб.;</p> <p>ГК № 2 от 10.03.2021 на 33,69 млн. руб.</p> <p>ГК № 5 от 15.03.2021 (ПИР) на 49,75 млн. руб.</p> <p>Аукцион прошел 10.03.2021 - 114,83 млн. руб. заключение ГК 22.03.2021</p> <p>Дата проведения закупки 150,00 млн. руб. – 31.03.2021;</p> <p>На 77,85 млн. руб. ведется работа по организации аукционов</p>
5	Реконструкция, строительство сетей газораспределения, внутридомовых сетей газопотребления, установки блочно-модульных котельных и котлов наружного размещения в городах и районах (39 объектов)	162 200,00	150 846,00	11 354,00	<p>ГК № 5 от 15.03.2021 (ПИР) 10,72 млн.руб.</p> <p>На 150,85 млн. руб. ведется работа по организации аукционов</p>

Программы модернизации инженерных сетей

Торги проведены частично



№	НАИМЕНОВАНИЕ ПРОГРАММЫ	Лимит финансирования, тыс.руб.			Примечание
		Всего	СМР	ПИР	
6	Реконструкция и капитальный ремонт сетей газопотребления с заменой котлов в котельных, установкой блочно-модульных котельных и котлов наружного размещения, обеспечивающих теплоснабжение бюджетных учреждений (44 объекта)	69 900,00	65 007,00	4 893,00	<p>ГК № 5 от 15.03.2021 (ПИР) 4,75 млн.руб.</p> <p>Аукцион прошел 01.03.2021 на 40,45 млн. руб. (отмена протокола по предписанию УФАС, ведется работа по организации повторного аукциона)</p> <p>На 29,45 млн. руб. ведется работа по организации аукционов</p>

УЛУЧШЕНИЕ ЖИЛИЩНЫХ УСЛОВИЙ ГРАЖДАН

ОБЕСПЕЧЕНИЕ ЖИЛЬЕМ



	ПЛАН, КВАРТИР	ЛИМИТ, МЛН.РУБ.	БЮДЖЕТ РФ, МЛН.РУБ.	БЮДЖЕТ РТ, МЛН.РУБ.
ДЕТИ-СИРОТЫ	636	895,10	68,60	826,50
МНОГОДЕТНЫЕ СЕМЬИ	45	220,37	-	220,37
МОЛОДЫЕ СЕМЬИ	49	59,79	10,29	49,50

ОСНОВНОЕ МЕРОПРИЯТИЕ «ВЫПОЛНЕНИЕ ГОСУДАРСТВЕННЫХ ОБЯЗАТЕЛЬСТВ ПО ОБЕСПЕЧЕНИЮ ЖИЛЬЕМ КАТЕГОРИЙ ГРАЖДАН, УСТАНОВЛЕННЫХ ФЕДЕРАЛЬНЫМ ЗАКОНОДАТЕЛЬСТВОМ»

ИТОГО СЕМЕЙ, В Т.Ч. ПО КАТЕГОРИЯМ:	9	22,42	22,42	-
ЧЕРНОБЫЛЬЦЫ	4	11,50	11,50	-
ВЫНУЖДЕННЫЕ ПЕРЕСЕЛЕНЦЫ	2	3,34	3,34	-
ПЕРЕСЕЛЕНЦЫ С КРАЙНЕГО СЕВЕРА	3	7,57	7,57	-
ИТОГО:	739	1 197,68	101,31	1 096,37

МОЛОДЫЕ СЕМЬИ

ОБЕСПЕЧЕНИЕ ЖИЛЬЕМ



№ п/п	МО РТ	Кол-во семей
1	АЗНАКАЕВСКИЙ	1
2	АРСКИЙ	1
3	БАВЛИНСКИЙ	1
4	БУГУЛЬМИНСКИЙ	1
5	БУИНСКИЙ	1
6	ЕЛАБУЖСКИЙ	1
7	ЗЕЛЕНОДОЛЬСКИЙ	1
8	НУРЛАТСКИЙ	1

№ п/п	МО РТ	Кол-во семей
9	САБИНСКИЙ	1
10	ЧИСТОПОЛЬСКИЙ	1
11	ЮТАЗИНСКИЙ	1
12	АПАСТОВСКИЙ	2
13	Г.НАБЕРЕЖНЫЕ ЧЕЛНЫ	8
14	НИЖНЕКАМСКИЙ	11
15	Г.КАЗАНЬ	17
ИТОГО:		49

МНОГОДЕТНЫЕ СЕМЬИ

ОБЕСПЕЧЕНИЕ ЖИЛЬЕМ



№ п/п	МО РТ	Количество семей	Оформлено сертификатов
1	АКСУБАЕВСКИЙ	1	1
2	АЛЕКСЕЕВСКИЙ	1	1
3	АЛЬКЕЕВСКИЙ	1	-
4	АЛЬМЕТЬЕВСКИЙ	1	1
5	АРСКИЙ	2	2
6	БАЛТАСИНСКИЙ	5	4
7	БУГУЛЬМИНСКИЙ	2	2
8	БУИНСКИЙ	1	1
9	ВЫСОКОГОРСКИЙ	5	4
10	ЕЛАБУЖСКИЙ	1	1
11	ЗАИНСКИЙ	1	1
12	ЗЕЛЕНОДОЛЬСКИЙ	4	-

№ п/п	МО РТ	Количество семей	Оформлено сертификатов
13	КУКМОРСКИЙ	1	1
14	ЛАИШЕВСКИЙ	1	1
15	МАМАДЫШСКИЙ	1	1
16	МЕНДЕЛЕЕВСКИЙ	1	1
17	МУСЛЮМОВСКИЙ	1	-
18	НИЖНЕКАМСКИЙ	3	1
19	НУРЛАТСКИЙ	3	3
20	САБИНСКИЙ	1	1
21	САРМАНОВСКИЙ	1	1
22	ЧИСТОПОЛЬСКИЙ	1	-
23	Г.КАЗАНЬ	1	1
24	Г.НАБ. ЧЕЛНЫ	5	5
ИТОГО:		45	34

ОТДЕЛЬНЫЕ КАТЕГОРИИ ГРАЖДАН



№	МО РТ	Количество получателей	Оформлено сертификатов
1	УЧАСТНИКИ ЛИКВИДАЦИИ АВАРИИ НА ЧАЭС	4	1
1.1	Альметьевский	1	1
1.2	Буинский	1	0
1.3	г.Казань	1	0
1.4	Менделеевский	1	0
2	ВЫНУЖДЕННЫЕ ПЕРЕСЕЛЕНЦЫ	2	2
2.1	г.Набережные Челны	2	2
3	ВЫЕХАВШИЕ ИЗ РАЙОНОВ КРАЙНЕГО СЕВЕРА	3	1
3.1	Буинский	1	0
3.2	г.Казань	1	1
3.3	Тетюшский	1	0
ВСЕГО по РТ		9	4

Передача земельных участков, освобожденных после сноса аварийных домов (Программа 2013-2017 годов)



№	МО РТ	Количество ЗУ	ЗУ не переданы	ЗУ переданы	Динамика передачи за неделю
1	Зеленодольский	190	181	9	0
2	Чистопольский	183	145	38	3
3	Казань	89	28	61	8
4	Высокогорский	76	25	51	0
5	Кукморский	53	19	34	0
6	Агрызский	21	8	13	0
7	Лениногорский	16	8	8	0
8	Спасский	29	3	26	0
9	Арский	54	3	51	0
10	Лаишевский	20	2	18	0
11	Бугульминский	12	2	10	0
12	Альметьевский	14	1	13	0
13	Буинский	19	1	18	0
14	Ютазинский	19	0	19	1
ВСЕГО по РТ		1102	426	676	12

Передача земельных участков, освобожденных после сноса аварийных домов (Программа 2013-2017 годов)

Передача ЗУ без замены



№	МО РТ	МКД не снесен	Работа по передаче не ведется	Снятие граждан с учета (в т.ч. изъятие)	Кадастро вые работы по ЗУ	Снятие МКД с учета	Подготовка акта сноса	Подготовка решения МО о передаче ЗУ / Согласование с ГЖФ и Минзем РТ	Всего
1	Зеленодольский	1	35	1	0	2	123	0	162
2	Чистопольский	0	48	0	20	0	74	2	144
3	город Казань	0	20	1	2	0	0	0	23
4	Кукморский	2	0	4	6	0	3	0	15
5	Высокогорский	0	0	0	0	0	0	5	5
6	Агрызский	0	0	0	3	0	0	0	3
7	Спасский	0	0	0	3	0	0	0	3
8	Лаишевский	0	0	0	2	0	0	0	2
9	Альметьевский	0	0	1	0	0	0	0	1
ВСЕГО по РТ		3	103	7	36	2	200	7	358

Передача земельных участков, освобожденных после сноса аварийных домов

(Программа 2013-2017 годов)

Замена ЗУ

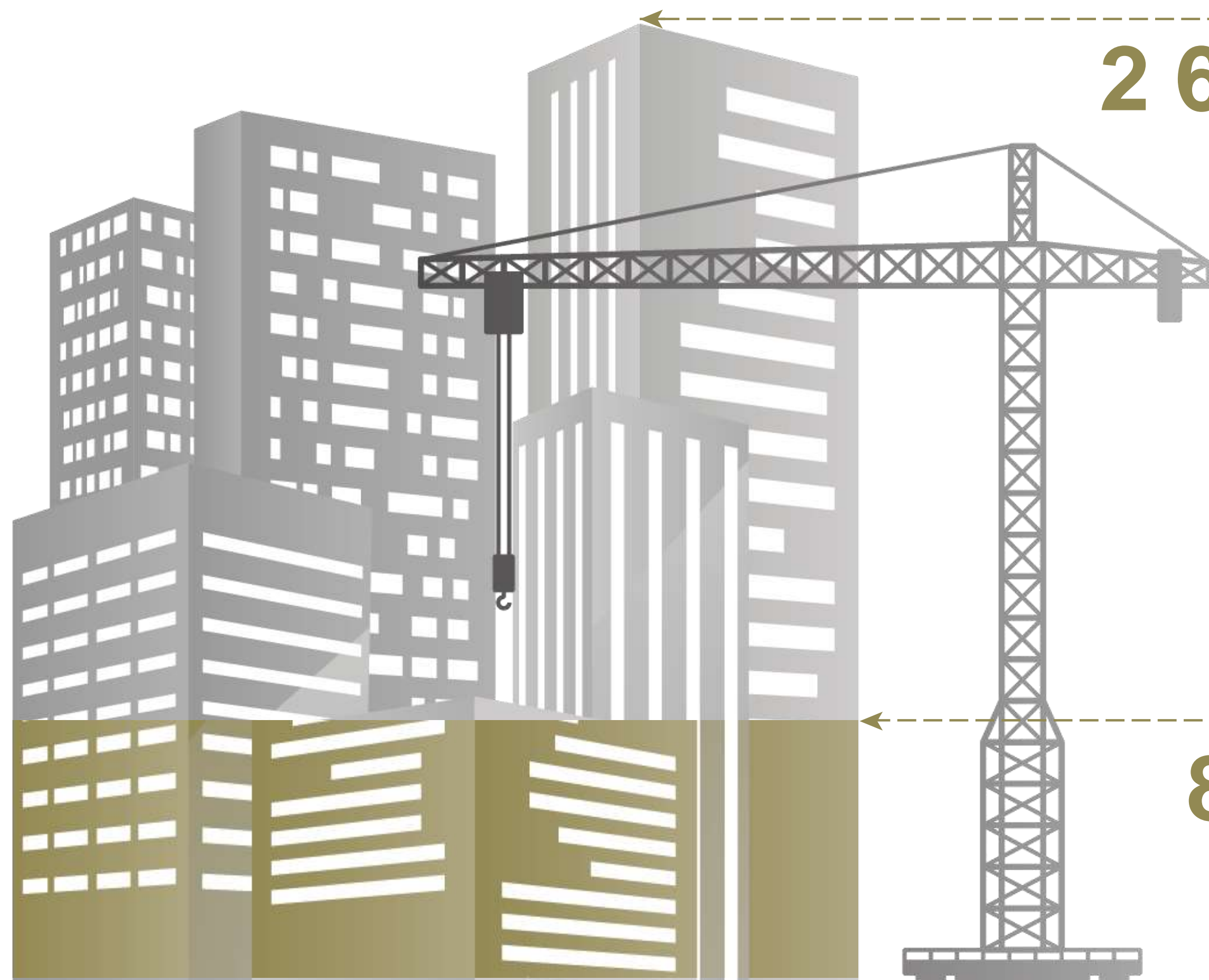


№	МО РТ	Подбор ЗУ для замены не начат	Подбор ЗУ для замены в работе	ЗУ на согласовании в ГЖФ/Минзем РТ	Всего
1	Высокогорский	0	20	0	20
2	Зеленодольский	19	0	0	19
3	Лениногорский	0	0	8	8
4	Агрызский	0	5	0	5
5	город Казань	5	0	0	5
6	Кукморский	0	4	0	4
7	Арский	0	3	0	3
8	Бугульминский	0	2	0	2
9	Буинский	0	0	1	1
10	Чистопольский	0	1	0	1
ВСЕГО по РТ		24	35	9	68

ВВОД ЖИЛЬЯ В РЕСПУБЛИКЕ ТАТАРСТАН



100
СТРОИТЕЛЬНОЙ
ОТРАСЛИ
РЕСПУБЛИКИ
ТАТАРСТАН



2 670 000 KV.M

100 %

842 059 KV.M

31,5 %

ВВОД ЖИЛЬЯ ПО МО РТ

КВ.М.



№	МО РТ	План	Факт	% выполнения	Остаток
1	Муслюмовский	10 000	602	6,0	9 398
2	Лениногорский	25 000	1 810	7,2	23 190
3	Буинский	16 000	1 159	7,2	14 841
4	Новошешминский	5 000	385	7,7	4 615
5	Менделеевский	13 000	1 065	8,2	11 935
6	Тетюшский	10 000	1 003	10,0	8 997
7	Арский	25 000	3 780	15,1	21 220
8	Сармановский	10 000	1 532	15,3	8 468
9	Атнинский	4 000	677	16,9	3 323
10	Сабинский	22 000	3 990	18,1	18 010
11	Аксубаевский	8 000	1 515	18,9	6 485
12	Бугульминский	35 000	6 637	19,0	28 363
13	Мамадышский	20 000	3 793	19,0	16 207
14	Чистопольский	22 000	4 400	20,0	17 600
15	Азнакаевский	22 000	4 420	20,1	17 580
ВСЕГО по РТ		2 670 000	842 059	31,5	1 827 941

ВВОД ЖИЛЬЯ ПО МО РТ

КВ.М.



№	МО РТ	План	Факт	% выполнения	Остаток
16	Ютазинский	13 000	2 621	20,2	10 379
17	Агрызский	18 000	3 644	20,2	14 356
18	Зеленодольский	90 000	18 450	20,5	71 550
19	Спасский	5 000	1 030	20,6	3 970
20	Елабужский	60 000	12 439	20,7	47 561
21	Нижнекамский	70 000	14 765	21,1	55 235
22	Алексеевский	16 000	3 398	21,2	12 602
23	Кукморский	27 000	6 174	22,9	20 826
24	В-Услонский	35 000	8 063	23,0	26 937
25	Дрожжановский	7 000	1 666	23,8	5 334
26	Апастовский	8 000	1 988	24,9	6 012
27	Нурлатский	17 000	4 283	25,2	12 717
28	Заинский	20 000	5 053	25,3	14 947
29	Актанышский	15 000	3 816	25,4	11 184
30	Мензелинский	14 000	3 581	25,6	10 419
ВСЕГО по РТ		2 670 000	842 059	31,5	1 827 941

ВВОД ЖИЛЬЯ по МО РТ

КВ.М.



№	МО РТ	План	Факт	% выполнения	Остаток
31	Алькеевский	8 000	2 279	28,5	5 721
32	К-Устьинский	7 000	2 003	28,6	4 997
33	Тюлячинский	7 000	2 020	28,9	4 980
34	Тукаевский	110 000	31 843	28,9	78 157
35	Р-Слободский	15 000	4 346	29,0	10 654
36	Кайбицкий	5 000	1 454	29,1	3 546
37	Бавлинский	15 000	4 544	30,3	10 456
38	Балтасинский	15 000	4 715	31,4	10 285
39	г.Наб.Челны	320 000	102 070	31,9	217 930
40	Альметьевский	120 000	39 301	32,8	80 699
41	г.Казань	930 000	310 951	33,4	619 049
42	Черемшанский	6 000	2 103	35,1	3 897
43	Высокогорский	110 000	39 319	35,7	70 681
44	Лайшевский	160 000	64 675	40,4	95 325
45	Пестречинский	190 000	102 697	54,1	87 303
ВСЕГО по РТ		2 670 000	842 059	31,5	1 827 941

ПРОГРАММА ГЖФ РТ



100
СТРОИТЕЛЬНОЙ
ОТРАСЛИ
РЕСПУБЛИКИ
ТАТАРСТАН



280 496 КВ.М

100 %

74 534 КВ.М

26,6 %

МОНИТОРИНГ ХОДА СТРОИТЕЛЬСТВА

ЖИЛЫХ ДОМОВ ПРОГРАММЫ ГЖФ



	ПЛАН	ВВЕДЕНО		ОСТАТОК	СТЕПЕНЬ ГОТОВНОСТИ		
		ВСЕГО	В Т.Ч. за 2 недели		высокая (70-100%)	средняя (30-70%)	низкая (0-30%)
КОЛИЧЕСТВО ОБЪЕКТОВ	161	23	0	138	71	37	30
КОЛИЧЕСТВО КВАРТИР	5 159	1 359	0	3 800	1 075	1 925	800
ОБЩАЯ ПЛОЩАДЬ (ТЫС. КВ.М.)	280,5	74,5	0	206	60,4	103,3	42,3

МНОГОКВАРТИРНОЕ ИНВЕСТИЦИОННОЕ ЖИЛЬЕ



100
ЛЕТ
СТРОИТЕЛЬНОЙ
ОТРАСЛИ
РЕСПУБЛИКИ
ТАТАРСТАН



1 265 304 КВ.М **100 %**

261 918 КВ.М **20,7 %**

МНОГОКВАРТИРНОЕ ИНВЕСТИЦИОННОЕ ЖИЛЬЕ



№	МО РТ	Кол-во объектов	Степень готовности объектов		
			Высокая (70-100%)	Средняя (30-70%)	Низкая (0-30%)
1	АГРЫЗСКИЙ	1	1	-	-
2	АЛЬМЕТЬЕВСКИЙ	1	1	-	-
3	АРСКИЙ	2	1	1	-
4	БУИНСКИЙ	2	1	1	-
5	ВЕРХНЕУСЛОНСКИЙ	7	1	4	2
6	ВЫСОКОГОРСКИЙ	4	2	2	-
7	ЕЛАБУЖСКИЙ	3	2	-	1
8	ЗЕЛЕНОДОЛЬСКИЙ	3	-	3	-
9	ЛАИШЕВСКИЙ	2	1	1	-
10	НИЖНЕКАМСКИЙ	1	1	-	-
11	НУРЛАТСКИЙ	1	1	-	-
12	ПЕСТРЕЧИНСКИЙ	18	3	7	8
13	Г.НАБЕРЕЖНЫЕ ЧЕЛНЫ	24	17	7	-
14	Г.КАЗАНЬ	45	20	13	12
ВСЕГО по РТ		114	52	39	23

ИНДИВИДУАЛЬНОЕ ЖИЛИЩНОЕ СТРОИТЕЛЬСТВО



100
ЛЕТ
СТРОИТЕЛЬНОЙ
ОТРАСЛИ
РЕСПУБЛИКИ
ТАТАРСТАН



8 330 ДОМОВ

100 %

3 743 ДОМОВ

44,9 %

КОЛИЧЕСТВО НЕСЧАСТНЫХ СЛУЧАЕВ



КОНТРОЛЬ ЗА СОБЛЮДЕНИЕМ НОРМ ОХРАНЫ ТРУДА

ИНСПЕКЦИЯ ГОСУДАРСТВЕННОГО СТРОИТЕЛЬНОГО НАДЗОРА РТ



Строительство Экспоцентра, г.Елабуга



**Работники не обеспечены
защитными касками**

**Составлены протоколы
об административном правонарушении
на должностное и юридическое лица**

Заказчик: ООО «ЦЕНТР НЕЗАВИСИМОЙ ОЦЕНКИ «ЭКСПЕРТ»
Подрядчик: ООО «ГАРАНТ»

КОНТРОЛЬ ЗА СОБЛЮДЕНИЕМ НОРМ ОХРАНЫ ТРУДА


ИНСПЕКЦИЯ ГОСУДАРСТВЕННОГО СТРОИТЕЛЬНОГО НАДЗОРА РТ



НАИМЕНОВАНИЕ	КОЛИЧЕСТВО, ЕД.	СУММА, ТЫС.РУБЛЕЙ
КОЛИЧЕСТВО ПРОВЕРОК	270	-
ВЫНЕСЕНО ПОСТАНОВЛЕНИЙ ОБ АДМИНИСТРАТИВНОЙ ОТВЕТСТВЕННОСТИ	18	1 710,0
- В ТОМ ЧИСЛЕ ПРЕДУПРЕЖДЕНИЙ	7	-
ВЗЫСКАНО ВСЕГО	3	360,0
НЕ ИСТЕК СРОК ОПЛАТЫ	8	1 350,0

КОНТРОЛЬ ЗА СОБЛЮДЕНИЕМ НОРМ ОХРАНЫ ТРУДА

САМОРЕГУЛИРУЕМЫЕ ОРГАНИЗАЦИИ РТ



НАИМЕНОВАНИЕ	КОЛИЧЕСТВО, ЕД.
ПРОВЕДЕНО ПРОВЕРОК, В Т.Ч.:	322
- С ВЫЕЗДОМ НА ОБЪЕКТЫ СТРОИТЕЛЬСТВА	178
ПРИНЯТЫ МЕРЫ ДИСЦИПЛИНАРНОГО ВОЗДЕЙСТВИЯ, В Т.Ч.:	139
- ВЫДАНО ПРЕДПИСАНИЙ	58
- ПРИОСТАНОВЛЕНО ПРАВО ОСУЩЕСТВЛЯТЬ СТРОИТЕЛЬСТВО	22
- РЕКОМЕНДАЦИЯ КОЛЛЕГИИ ОБ ИСКЛЮЧЕНИИ ИЗ ЧЛЕНОВ СРО	19
- ВЫДАНО ПРЕДУПРЕЖДЕНИЙ	40

КОНТРОЛЬ ЗА СОБЛЮДЕНИЕМ НОРМ ОХРАНЫ ТРУДА

ГКУ «ГЛАВНОЕ ИНВЕСТИЦИОННО-СТРОИТЕЛЬНОЕ УПРАВЛЕНИЕ РТ»



НАИМЕНОВАНИЕ

КОЛИЧЕСТВО, ЕД.

КОЛИЧЕСТВО ПРОВЕРОК

394

ВЫЯВЛЕНО НАРУШЕНИЙ

196

УСТРАНЕНО НАРУШЕНИЙ

183

СОСТАВЛЕНЫ ПРЕДПИСАНИЯ

44

КОНТРОЛЬ ЗА СОБЛЮДЕНИЕМ НОРМ ОХРАНЫ ТРУДА

ГКУ «ГЛАВНОЕ ИНВЕСТИЦИОННО-СТРОИТЕЛЬНОЕ УПРАВЛЕНИЕ РТ»



№	МО РТ	Количество проверок	Выявлено нарушений	Устранено нарушений	% устранения
1	г.Казань	97	87	74	85
2	г.Набережные Челны	26	15	15	100
3	Агрызский	11	0	0	-
4	Азнакаевский	4	0	0	-
5	Аксубаевский	4	0	0	-
6	Актанышский	5	1	1	100
7	Алексеевский	6	10	10	100
8	Алькеевский	4	3	3	100
9	Альметьевский	5	12	12	100
10	Апастовский	11	12	12	100
11	Арский	3	4	4	100
12	Атнинский	0	0	0	-
13	Бавлинский	2	0	0	-
14	Балтасинский	1	2	2	100
15	Бугульминский	2	2	2	100
16	Буинский	10	5	5	100
ВСЕГО по РТ		394	196	183	93

КОНТРОЛЬ ЗА СОБЛЮДЕНИЕМ НОРМ ОХРАНЫ ТРУДА

ГКУ «ГЛАВНОЕ ИНВЕСТИЦИОННО-СТРОИТЕЛЬНОЕ УПРАВЛЕНИЕ РТ»



100
ЛЕТ
СТРОИТЕЛЬНОЙ
ОТРАСЛИ
РЕСПУБЛИКИ
ТАТАРСТАН

№	МО РТ	Количество проверок	Выявлено нарушений	Устранено нарушений	% устранения
17	Верхнеуслонский	3	3	3	100
18	Высокогорский	1	0	0	-
19	Дрожжановский	5	3	3	100
20	Елабужский	20	0	0	-
21	Заинский	3	0	0	-
22	Зеленодольский	2	0	0	-
23	Кайбицкий	2	0	0	-
24	Камско-Устьинский	4	8	8	100
25	Кукморский	8	1	1	100
26	Лайшевский	2	1	1	100
27	Лениногорский	15	5	5	100
28	Мамадышский	20	0	0	-
29	Менделеевский	10	0	0	-
30	Мензелинский	3	0	0	-
31	Муслюмовский	4	0	0	-
ВСЕГО по РТ		394	196	183	93

КОНТРОЛЬ ЗА СОБЛЮДЕНИЕМ НОРМ ОХРАНЫ ТРУДА

ГКУ «ГЛАВНОЕ ИНВЕСТИЦИОННО-СТРОИТЕЛЬНОЕ УПРАВЛЕНИЕ РТ»

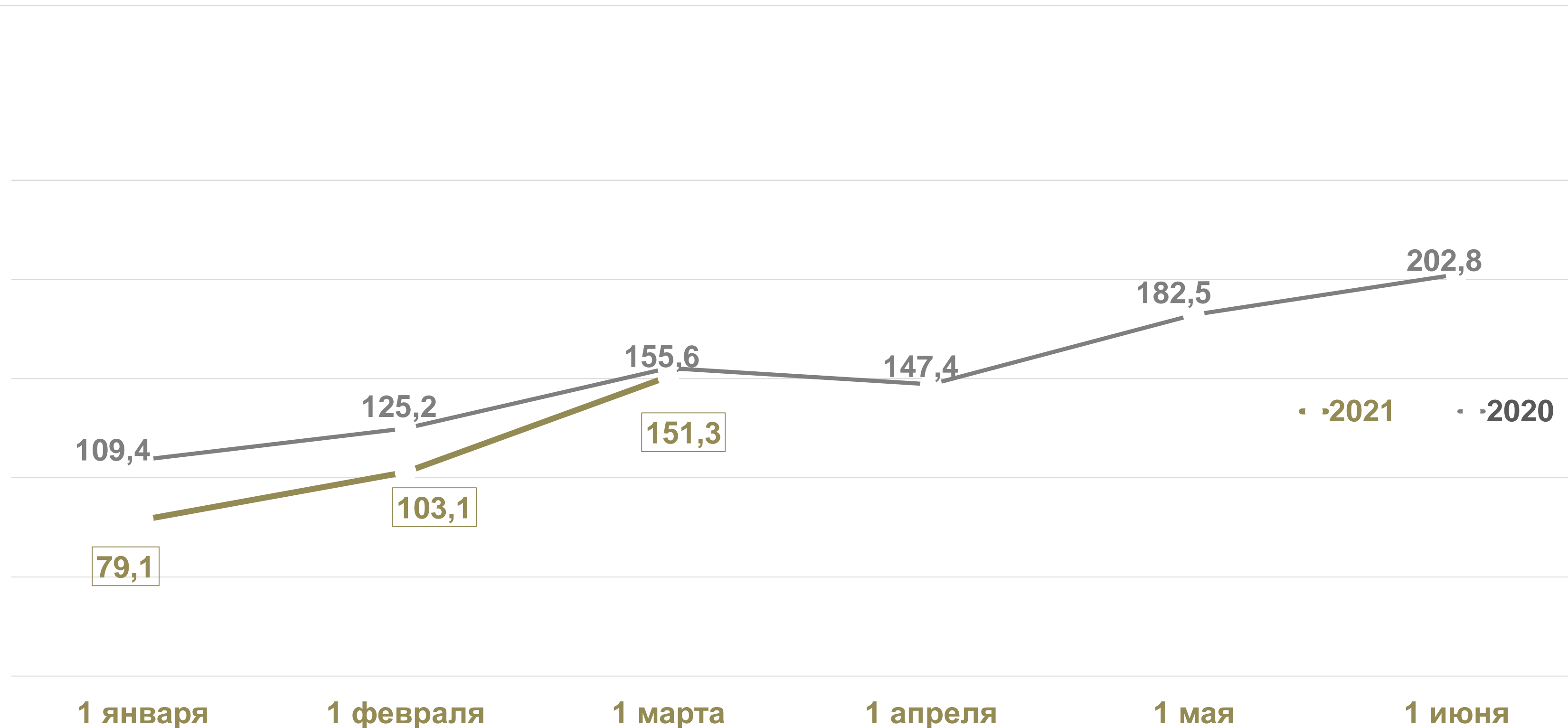


100
СТРОИТЕЛЬНОЙ
ОТРАСЛИ
РЕСПУБЛИКИ
ТАТАРСТАН

№	МО РТ	Количество проверок	Выявлено нарушений	Устранено нарушений	% устранения
32	Нижнекамский	23	0	0	-
33	Новошешминский	4	18	18	100
34	Нурлатский	6	2	2	100
35	Пестречинский	1	0	0	-
36	Рыбно-Слободский	3	0	0	-
37	Сабинский	2	0	0	-
38	Сармановский	1	0	0	-
39	Спасский	4	0	0	-
40	Тетюшский	7	0	0	-
41	Тукаевский	19	0	0	-
42	Тюлячинский	2	2	2	100
43	Черемшанский	2	0	0	-
44	Чистопольский	4	0	0	-
45	Ютазинский	23	0	0	-
ВСЕГО по РТ		394	196	183	93

ЗАДОЛЖЕННОСТЬ ОРГАНИЗАЦИЙ ЖКК

за потребленную электроэнергию, млн.рублей



ПРОСРОЧЕННАЯ ЗАДОЛЖЕННОСТЬ ИСПОЛНИТЕЛЕЙ КОММУНАЛЬНЫХ УСЛУГ

за потребленную электроэнергию, тыс. рублей



№	МО	на 01.03.2020	на 01.03.2021	Динамика за год
1	г.Казань	46 149	63 645	17 496
2	г.Наб.Челны	25 560	28 764	3 204
3	Зеленодольский	2 428	4 448	2 020
4	Лениногорский	1 472	3 726	2 254
5	Заинский	2 957	3 475	518
6	Альметьевский	5 796	2 506	-3 290
7	Бугульминский	1 210	1 953	743
8	Пестречинский	69	1 238	1 169
9	Лаишевский	266	677	411
10	Высокогорский	372	608	236
ВСЕГО по РТ		87 346	112 633	25 287

ПРОСРОЧЕННАЯ ЗАДОЛЖЕННОСТЬ ИСПОЛНИТЕЛЕЙ КОММУНАЛЬНЫХ УСЛУГ

за потребленную электроэнергию, тыс. рублей



№	МО	на 01.03.2020	на 01.03.2021	Динамика за год
11	Тукаевский	98	353	255
12	Чистопольский	0	307	307
13	Азнакаевский	211	292	81
14	Агрызский	0	180	180
15	Елабужский	148	152	4
16	Нурлатский	202	119	-83
17	Бавлинский	0	84	84
18	Нижнекамский	392	44	-348
19	Ютазинский	0	37	37
20	Муслюмовский	0	17	17
21	Балтасинский	16	8	-8
ВСЕГО по РТ		87 346	112 633	25 287

ЗАДОЛЖЕННОСТЬ ОРГАНИЗАЦИЙ КОММУНАЛЬНОГО КОМПЛЕКСА

за потребленную электроэнергию, тыс.рублей



№	МО	на 01.03.2020	на 01.03.2021	Динамика за год
1	Бавлинский	27 845	26 680	-1 165
2	Зеленодольский	4 842	5 580	738
3	В.Услонский	3 351	3 351	0
4	Альметьевский	119	796	677
5	Тетюшский	864	614	-250
6	Актанышский	0	427	427
7	Муслюмовский	0	353	353
8	К.Устьинский	0	310	310
9	Азнакаевский	3 026	174	-2 852
10	Черемшанский	190	170	-20
11	Нижнекамский	759	158	-601
12	Высокогорский	0	36	36
13	Сармановский	31	2	-29
ВСЕГО по РТ		68 274	38 651	-29 623

ОРГАНИЗАЦИИ ЖИЛИЩНО-КОММУНАЛЬНОГО КОМПЛЕКСА – БАНКРОТЫ,

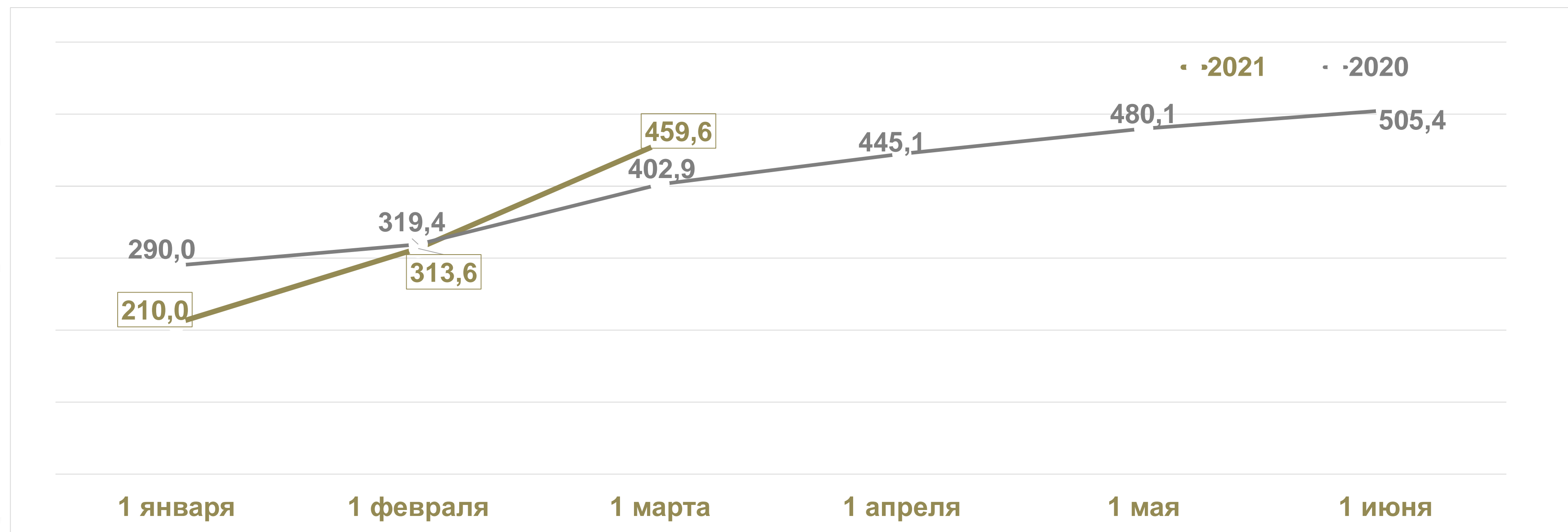
тыс. рублей



№	Наименование организации	МО	Среднемесячное начисление	Просроченная задолженность на 01.03.2021	Период задолженности
1	ООО "БАВЛЫ-ВОДОКАНАЛ"	Бавлинский	0	7 070	5 месяцев
2	АО "ОСИНОВСКИЕ ИНЖЕНЕРНЫЕ СЕТИ"	Зеленодольский	0	3 696	9 месяцев
3	ООО "ВОДОКАНАЛ ОСИНОВО"	Зеленодольский	0	1 146	2 месяца
4	ТСЖ "Дом"	Зеленодольский	618	618	1 месяц
5	ОАО "КОММУНАЛЬНЫЕ СЕТИ ВЕРХНЕУСЛОНСКОГО РАЙОНА"	Верхнеуслонский	0	3 351	7 месяцев
6	ООО "ЖЭУ-12"	Альметьевский	0	931	6 месяцев
7	ООО "ЖЭУ-13"	Альметьевский	0	367	8 месяцев
8	ООО "РУСЛО"	Альметьевский	61	305	7 месяцев
9	ООО "ЖЭУ-10"	Альметьевский	0	253	2 месяца
10	ООО "ЖКХ СТ.КАЛЕЙКИНО"	Альметьевский	0	245	20 месяцев
11	ООО "Лачын"	Альметьевский	97	108	2 месяца
12	ТСЖ "Шевченко 134"	Альметьевский	7	84	6 месяцев
13	ООО ЖЭУ "СОЮЗ"	Альметьевский	7	47	3 месяца
14	ООО "УК "НОВАТОР"	Альметьевский	0	47	7 месяцев
ВСЕГО по РТ			790	18 268	

ЗАДОЛЖЕННОСТЬ ИСПОЛНИТЕЛЕЙ КОММУНАЛЬНЫХ УСЛУГ

за тепловую энергию, млн.рублей



ЗАДОЛЖЕННОСТЬ ИСПОЛНИТЕЛЕЙ КОММУНАЛЬНЫХ УСЛУГ

за тепловую энергию, тыс.рублей



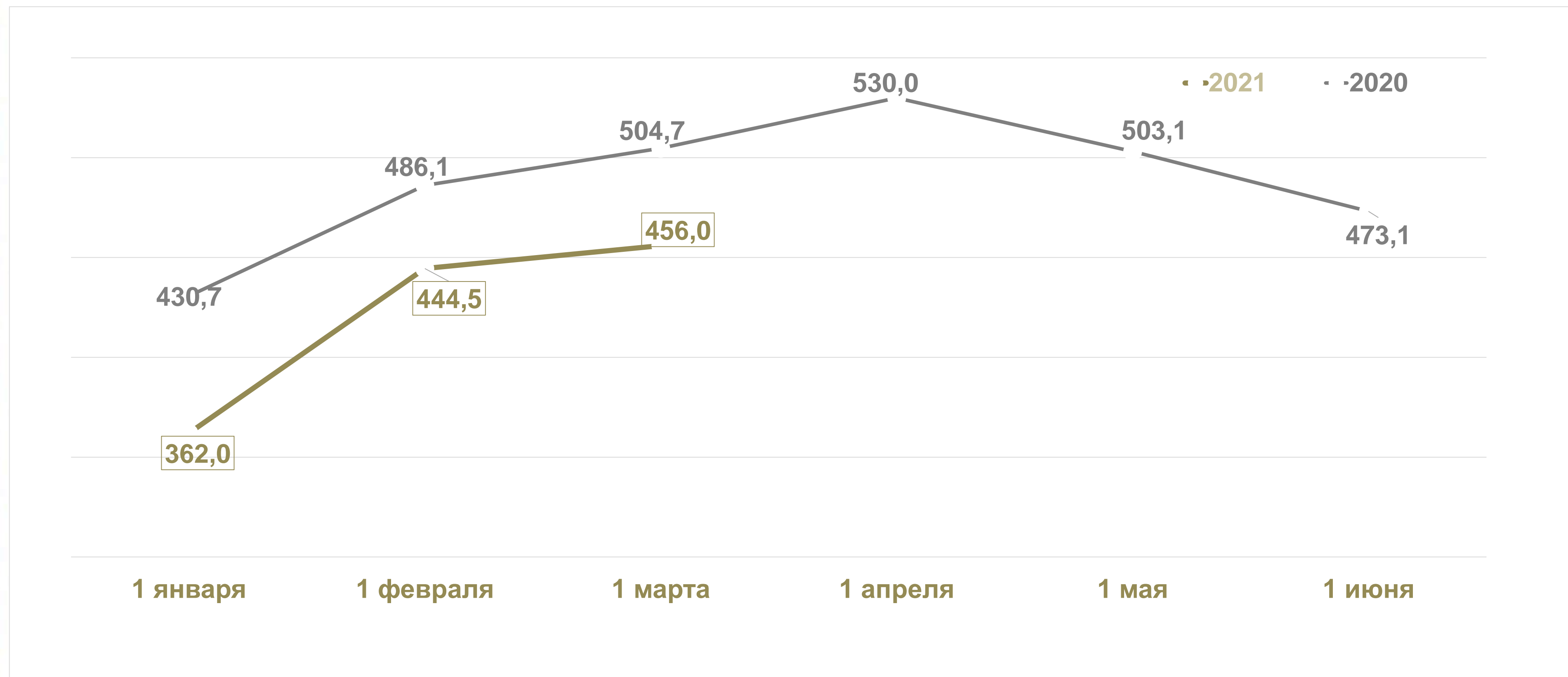
№	МО	на 01.03.2020	на 01.03.2021	Динамика за год
1	г. Казань	202 963	286 732	83 769
2	г. Набережные Челны	123 015	151 985	28 970
3	г. Заинск	29 065	14 674	-14 391
4	г. Нижнекамск	47 828	6 252	-41 576
ВСЕГО по РТ		402 871	459 643	56 772

ЗАДОЛЖЕННОСТЬ ОРГАНИЗАЦИЙ ЖКК

за потребленный газ, млн.рублей



100
ЛЕТ
СТРОИТЕЛЬНОЙ
ОТРАСЛИ
РЕСПУБЛИКИ
ТАТАРСТАН



ЗАДОЛЖЕННОСТЬ ОРГАНИЗАЦИЙ ЖКК

за потребленный газ, тыс.рублей



№	МО	на 01.03.2020	на 01.03.2021	Динамика за год
1	Зеленодольский	193 739	166 689	-27 050
2	Агрызский	74 642	72 348	-2 294
3	Елабужский	57 419	56 896	-523
4	Азнакаевский	16 816	54 168	37 352
5	г.Казань	47 483	53 464	5 981
6	Бугульминский	92 236	21 800	-70 436
7	Менделеевский	0	6 912	6 912
8	Нижнекамский	3 332	6 726	3 394
9	Бавлинский	0	6 020	6 020
10	Верхнеуслонский	3 819	2 798	-1 021
11	Муслюмовский	200	2 370	2 170
12	Спасский	611	1 839	1 228
13	Камско-Устьинский	1 155	1 189	34
14	Черемшанский	755	1 046	291
15	Альметьевский	1 214	1 000	-214
16	Арский	2 744	400	-2 344
17	Высокогорский	26	307	281
	ВСЕГО по РТ	504 708	455 972	-48 736

ОРГАНИЗАЦИИ, ДОПУСТИВШИЕ НЕОДНОКРАТНЫЕ нарушения сроков оплаты задолженности за газ, тыс. рублей




Наименование организации	МО	на 01.03.2021	Динамика за год	Период задолженности
АО "Зеленодольское ПТС"	Зеленодольский	166 689	-26 666	ноябрь - декабрь 2020 г., январь 2021 г.
АО "Елабужское ПТС"	Елабужский	50 647	-2 561	ноябрь, декабрь 2020 г., январь 2021 г.
ООО "Тепловик"	Елабужский	1 867	526	ноябрь - декабрь 2020 г.
ООО "ТЕПЛОВИК 2"	Елабужский	3 681	1 517	ноябрь - декабрь 2020 г.
ООО "ГТА"	Елабужский	700	700	январь 2021 г.
АО "Азнакаевское ПТС"	Азнакаевский	51 168	35 168	январь 2021 г.
ООО "ТЕПЛОВОДСЕРВИС"	Азнакаевский	3 000	2 183	январь 2021 г.
ООО "ТеплоГарант"	г.Казань	3 669	3 669	январь 2021 г.
ООО "РегНефтеТорг-7"	г.Казань	3 036	3 036	декабрь 2020 г. - январь 2021 г.
ОАО "Бугульминское ПТС"	Бугульминский	21 800	-70 436	январь 2021 г.
ООО "УК "Индустриальный парк- Сервис"	Нижнекамский	6 726	3 394	январь 2021 г.
АО "Муслюмовские инженерные сети"	Муслюмовский	2 370	2 170	декабрь 2020 г. - январь 2021 г.
ОАО "Камско-Устьинские коммунальные сети"	Камско- Устьинский	1 189	34	декабрь 2020 г. - январь 2021 г.
МУП "Коммунальные сети Черемшанского района"	Черемшанский	1 046	290	январь 2021 г.

ПРОМЫШЛЕННЫЕ ОРГАНИЗАЦИИ, нарушившие сроки оплаты задолженности за газ, тыс. рублей

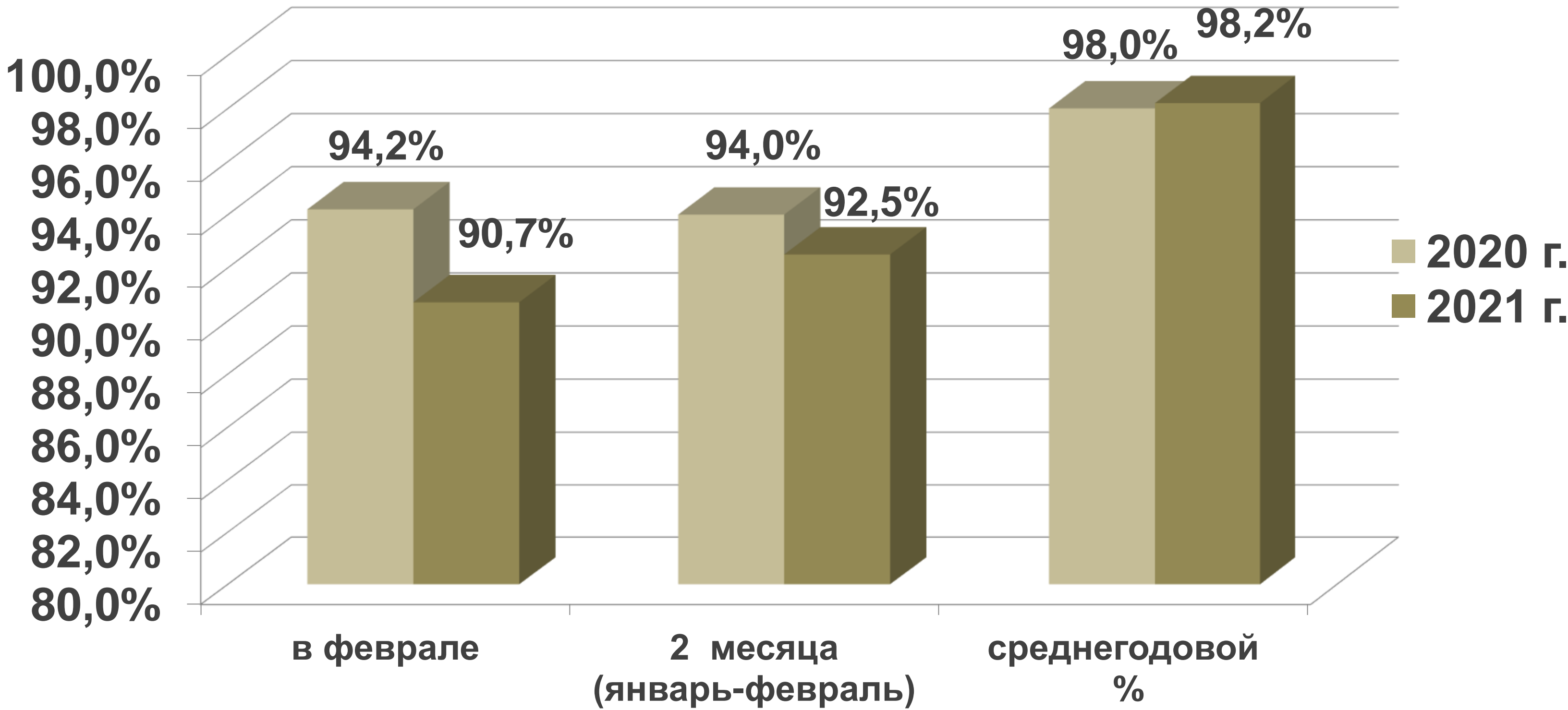


Наименование организации	МО	на 01.03.2021	Динамика за год	Период задолженности
ООО "КамгэсЗЯБ"	г. Наб.Челны	24 576	19 190	февраль-декабрь 2020 г., январь 2021 г.
ООО "ЗЖБИИК "ЭЛЕВАТОРСТРОЙ"	г. Казань	1 697	836	октябрь-декабрь 2020 г., январь 2021 г.
ООО "ЭПЗ ВКНИИВОЛТ"	г. Казань	1 199	518	декабрь 2020 г.- январь 2021 г.

Просроченная дебиторская задолженность проблемных предприятий ЖКК Республики Татарстан и промышленных организаций, в том числе оказывающих услуги теплоснабжения потребителям (по состоянию на 01.03.2021)



Сравнение платежной дисциплины населения за ЖКУ в 2021 г. (на 01.03.2021)



Уровень собираемости платежей населения за жилищно-коммунальные услуги на 01.03.2021 г.



№	МО РТ	Уровень собираемости		
		в феврале 2021, %	на 01.03.2021, % (январь-февраль)	среднегодовой, % (март 2020-февраль 2021)
1	Пестречинский	78,5	83,6	95,1
2	Атнинский	92,6	91,9	95,9
3	Агрызский	93,7	90,2	96,2
4	Мамадышский	92,7	93,9	96,4
5	Апастовский	86,6	86,9	96,5
6	Лениногорский	90,7	91,6	96,5
7	Сармановский	87,4	89,4	96,7
8	Лаишевский	87,6	89,9	96,9
9	Тюлячинский	98,6	93,0	96,9
10	Верхнеуслонский	94,1	89,2	97,0
11	Ютазинский	87,3	91,7	97,0
12	Арский	87,3	88,6	97,0
13	Тукаевский	93,1	89,6	97,1
14	Балтасинский	90,6	92,0	97,1
15	Тетюшский	83,7	88,0	97,2
ВСЕГО по РТ		90,7	92,5	98,2

Уровень собираемости платежей населения за жилищно-коммунальные услуги на 01.03.2021 г.



№	МО РТ	Уровень собираемости		
		в феврале 2021, %	на 01.03.2021, % (январь-февраль)	среднегодовой, % (март 2020-февраль 2021)
16	Бавлинский	90,3	91,0	97,2
17	Кукморский	96,2	94,3	97,2
18	Черемшанский	91,1	93,4	97,3
19	Альметьевский	91,6	92,2	97,4
20	Дрожжановский	81,7	85,1	97,4
21	Актанышский	93,3	90,9	97,4
22	Новошешминский	96,5	93,2	97,5
23	Зеленодольский	88,6	91,9	97,6
24	Буинский	84,5	86,8	97,6
25	Аксубаевский	91,8	92,6	97,6
26	Мензелинский	90,5	91,6	97,8
27	Азнакаевский	89,0	90,5	97,8
28	Алексеевский	97,5	94,7	97,8
29	Нурлатский	95,7	95,1	97,9
30	Заинский	96,6	94,3	98,0
31	Кайбицкий	81,7	88,0	98,1
ВСЕГО по РТ		90,7	92,5	98,2

Уровень собираемости платежей населения за жилищно-коммунальные услуги на 01.03.2021 г.

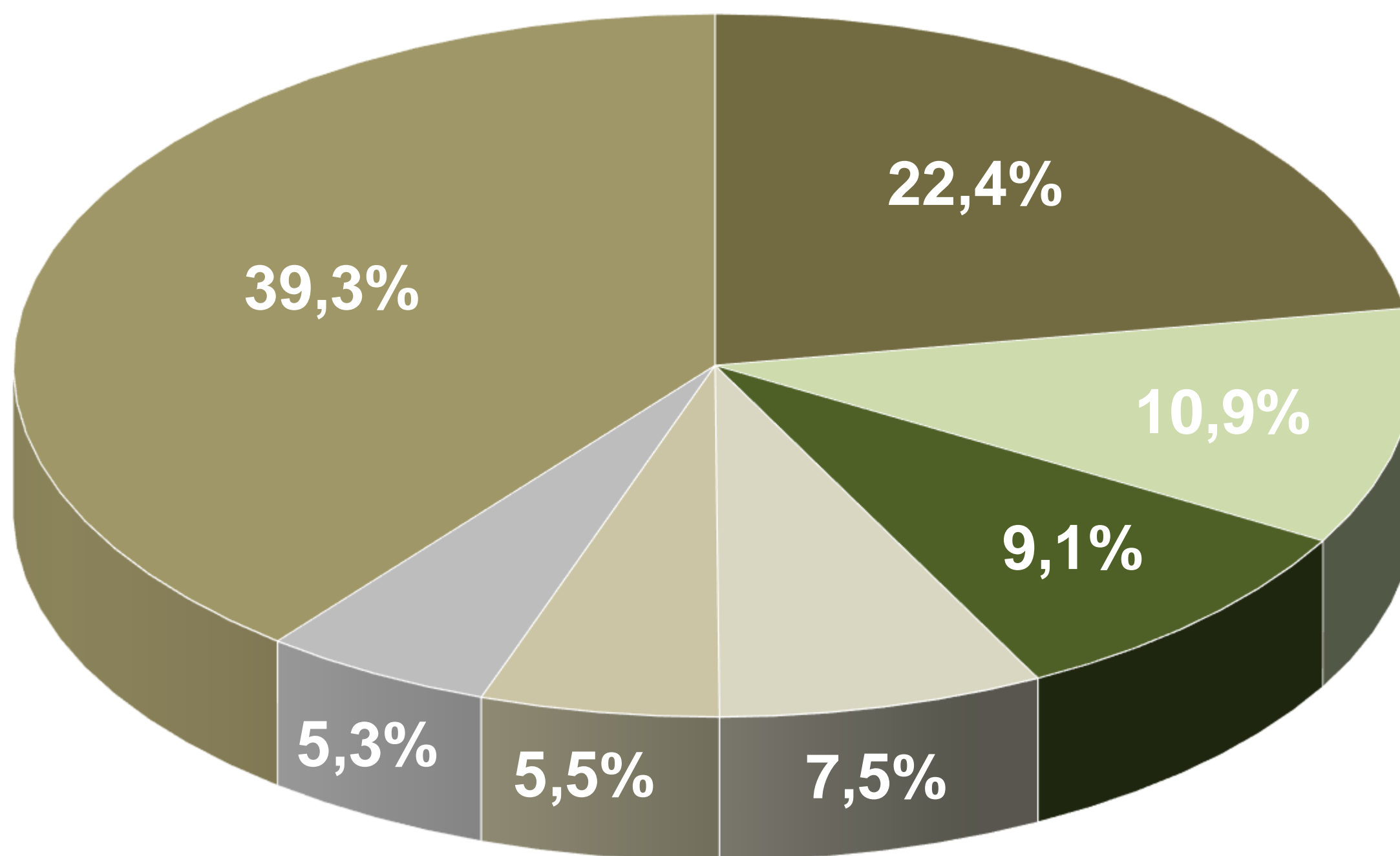


№	МО РТ	Уровень собираемости		
		в феврале 2021, %	на 01.03.2021, % (январь-февраль)	среднегодовой, % (март 2020-февраль 2021)
32	Казань	85,2	90,5	98,2
33	Высокогорский	89,8	91,0	98,2
34	Бугульминский	90,8	92,0	98,4
35	Елабужский	92,8	92,3	98,5
36	Чистопольский	95,6	95,2	98,5
37	Спасский	92,7	95,8	98,9
38	Нижнекамский	96,8	95,3	98,9
39	Наб.Челны	96,2	95,7	99,0
40	Камско-Устьинский	87,8	90,1	99,1
41	Муслюмовский	89,3	87,4	99,3
42	Сабинский	92,8	91,5	99,3
43	Алькеевский	91,2	92,6	99,4
44	Рыбно-Слободский	88,6	90,4	99,4
45	Менделеевский	93,8	93,1	99,4
ВСЕГО по РТ		90,7	92,5	98,2

Структура задолженности платежей населения за жилищно-коммунальные услуги на 01.03.2021г.



8 млрд. 284 млн. рублей



- Отопление
- Электроснабжение
- Горячая вода
- Водоснабжение
- Обращение с ТКО
- Водоотведение
- Жилищные услуги

Отношение задолженности платежей населения за жилищно-коммунальные услуги на 01.03.2021 г.



№	МО РТ	отношение задолженности к среднемес.начислению, %	Среднегодовой, % (март 2020 – февраль 2021)
1	Зеленодольский	2,83	97,6
2	Агрызский	2,66	96,2
3	Альметьевский	2,61	97,4
4	Бугульминский	2,53	98,4
5	Казань	2,47	98,2
6	Азнакаевский	2,17	97,8
7	Бавлинский	2,15	97,2
8	Менделеевский	2,04	99,4
9	Лениногорский	2,01	96,5
10	Заинский	1,77	98,0
11	Сармановский	1,75	96,7
12	Верхнеуслонский	1,68	97,0
13	Пестречинский	1,66	95,1
14	Спасский	1,61	98,9
15	Елабужский	1,57	98,5
	ВСЕГО по РТ	1,92	98,2

Отношение задолженности платежей населения за жилищно-коммунальные услуги на 01.03.2021 г.



№	МО РТ	отношение задолженности к среднемес.начислению, %	среднегодовой, % (март 2020 – февраль 2021)
16	Нижнекамский	1,44	98,9
17	Буинский	1,37	97,6
18	Мензелинский	1,36	97,8
19	Набережные Челны	1,29	99,0
20	Тукаевский	1,26	97,1
21	Актанышский	1,21	97,4
22	Ютазинский	1,20	97,0
23	Кукморский	1,19	97,2
24	Тетюшский	1,18	97,2
25	Чистопольский	1,18	98,5
26	Лайшевский	1,13	96,9
27	Нурлатский	1,11	97,9
28	Мамадышский	1,10	96,4
29	Алексеевский	1,00	97,8
	ВСЕГО по РТ	1,92	98,2


Отношение задолженности платежей населения за жилищно-коммунальные услуги на 01.03.2021 г.



№	МО РТ	отношение задолженности к среднемес.начислению, %	среднегодовой, % (март 2020 – февраль 2021)
30	Камско-Устьинский	0,91	99,1
31	Высокогорский	0,89	98,2
32	Кайбицкий	0,88	98,1
33	Аксубаевский	0,85	97,6
34	Дрожжановский	0,77	97,4
35	Арский	0,77	97,0
36	Балтасинский	0,75	97,1
37	Новошешминский	0,75	97,5
38	Апастовский	0,74	96,5
39	Рыбно-Слободский	0,72	99,4
40	Муслюмовский	0,70	99,3
41	Тюлячинский	0,65	96,9
42	Атнинский	0,64	95,9
43	Сабинский	0,64	99,3
44	Черемшанский	0,56	97,3
45	Алькеевский	0,21	99,4
	ВСЕГО по РТ	1,92	98,2

Информация о доле платежей населения за жилищно-коммунальные услуги, поступающих в электронном виде



	На 01.03.2020	На 01.03.2021	Динамика
от суммы платежей	58,3%	66,5%	8,2% 

Статистика по электронным платежам населения за жилищно-коммунальные услуги на 01.03.2021 г.



№	МО РТ	Всего от общей суммы платежей за ЖКУ, %	В том числе:	
			Портал госуслуг, %	Эл.устройства самообслуживания, Интернет-системы, %
1	Дрожжановский	27,49	12,63	14,85
2	Кукморский	31,49	10,75	20,74
3	Аксубаевский	33,07	7,41	25,65
4	Мамадышский	34,28	16,28	18,00
5	Атнинский	34,39	7,92	26,47
6	Балтасинский	39,11	12,31	26,80
7	Арский	40,14	15,64	24,50
8	Алькеевский	40,93	9,24	31,69
9	Рыбнослободский	41,27	12,57	28,70
10	Кайбицкий	42,40	6,78	35,62
11	Ютазинский	43,34	11,87	31,47
12	Апастовский	44,56	12,63	31,93
13	Нурлатский	44,91	15,55	29,36
14	Агрызский	45,42	22,58	22,84
15	Спасский	45,83	8,74	37,10
ВСЕГО по РТ		66,48	29,17	37,31

Статистика по электронным платежам населения за жилищно-коммунальные услуги на 01.03.2021 г.



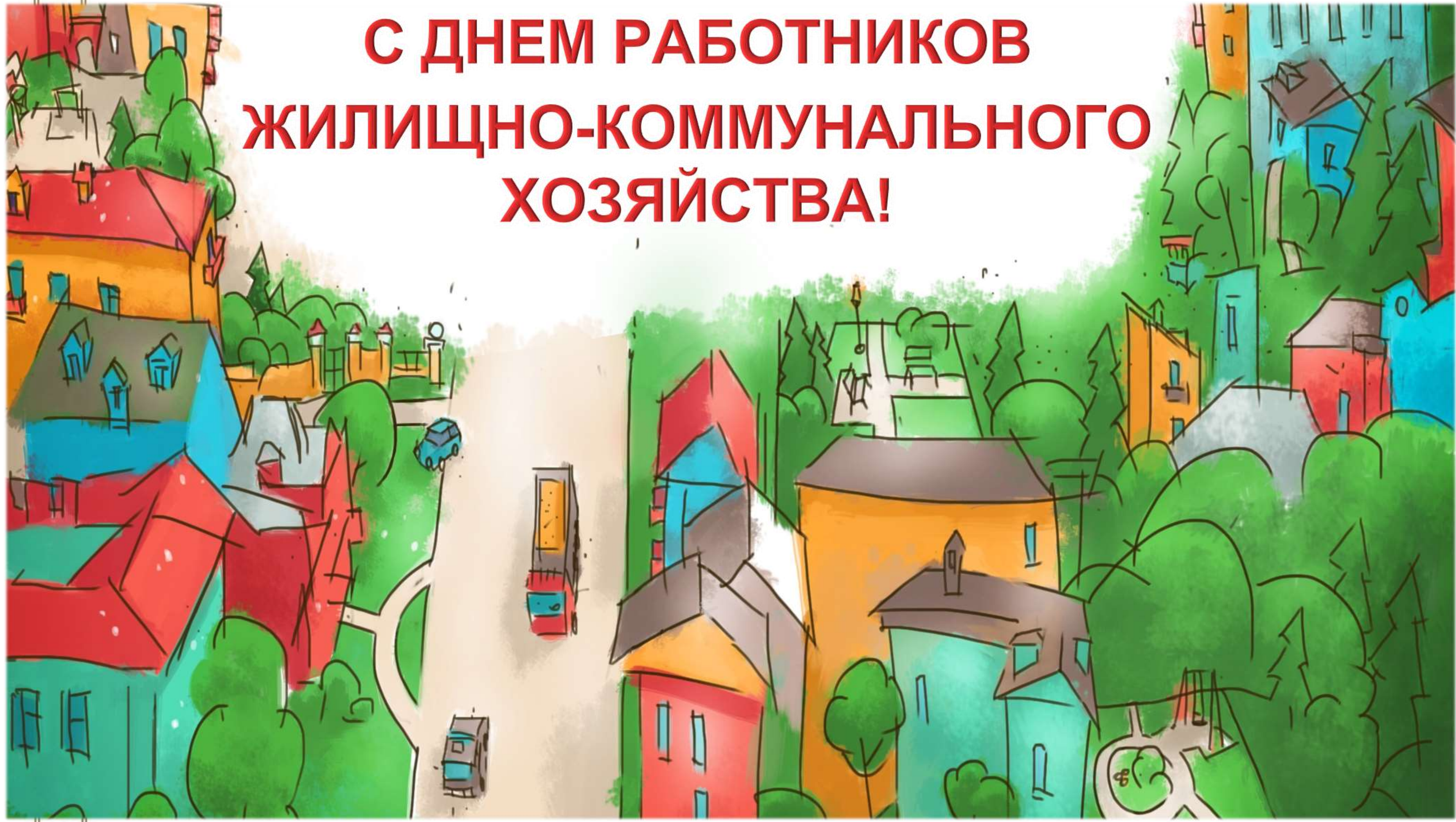
№	МО РТ	Всего от общей суммы платежей за ЖКУ, %	В том числе:	
			Портал госуслуг, %	Эл.устройства самообслуживания, Интернет-системы, %
16	Черемшанский	47,21	9,33	37,88
17	Тетюшский	47,32	13,48	33,84
18	Камскоустьинский	48,21	19,52	28,69
19	Буинский	48,52	18,96	29,56
20	Тюлячинский	50,19	18,31	31,89
21	Чистопольский	53,15	25,63	27,52
22	Новошешминский	53,51	20,17	33,33
23	Азнакаевский	54,58	13,47	41,11
24	Менделеевский	55,44	29,20	26,23
25	Актанышский	56,03	13,31	42,72
26	Высокогорский	56,65	16,65	39,99
27	Муслюмовский	56,73	6,27	50,46
28	Заинский	58,59	31,12	27,47
29	Елабужский	58,71	26,82	31,89
30	Сабинский	60,02	28,31	31,70
ВСЕГО по РТ		66,48	29,17	37,31

Статистика по электронным платежам населения за жилищно-коммунальные услуги на 01.03.2021 г.



№	МО РТ	Всего от общей суммы платежей за ЖКУ, %	В том числе:	
			Портал госуслуг, %	Эл.устройства самообслуживания, Интернет-системы, %
31	Лаишевский	60,19	14,37	45,82
32	Бугульминский	60,61	20,84	39,77
33	Мензелинский	61,04	12,97	48,07
34	Алексеевский	61,44	10,96	50,48
35	Пестречинский	62,84	16,66	46,18
36	Верхнеуслонский	64,16	17,74	46,42
37	Лениногорский	64,40	21,11	43,29
38	Казань	64,75	32,13	32,62
39	Сармановский	66,75	8,30	58,45
40	Нижнекамск	67,47	25,04	42,43
41	Бавлинский	68,00	20,64	47,36
42	Зеленодольский	68,16	14,73	53,44
43	Тукаевский	75,65	22,08	53,57
44	Набережные Челны	75,92	43,44	32,48
45	Альметьевский	78,94	17,19	61,75
ВСЕГО по РТ		66,48	29,17	37,31

С ДНЕМ РАБОТНИКОВ ЖИЛИЩНО-КОММУНАЛЬНОГО ХОЗЯЙСТВА!





СПАСИБО ЗА ВНИМАНИЕ!