



# **МИНИСТЕРСТВО СТРОИТЕЛЬСТВА, АРХИТЕКТУРЫ И ЖИЛИЩНО- КОММУНАЛЬНОГО ХОЗЯЙСТВА РЕСПУБЛИКИ ТАТАРСТАН**

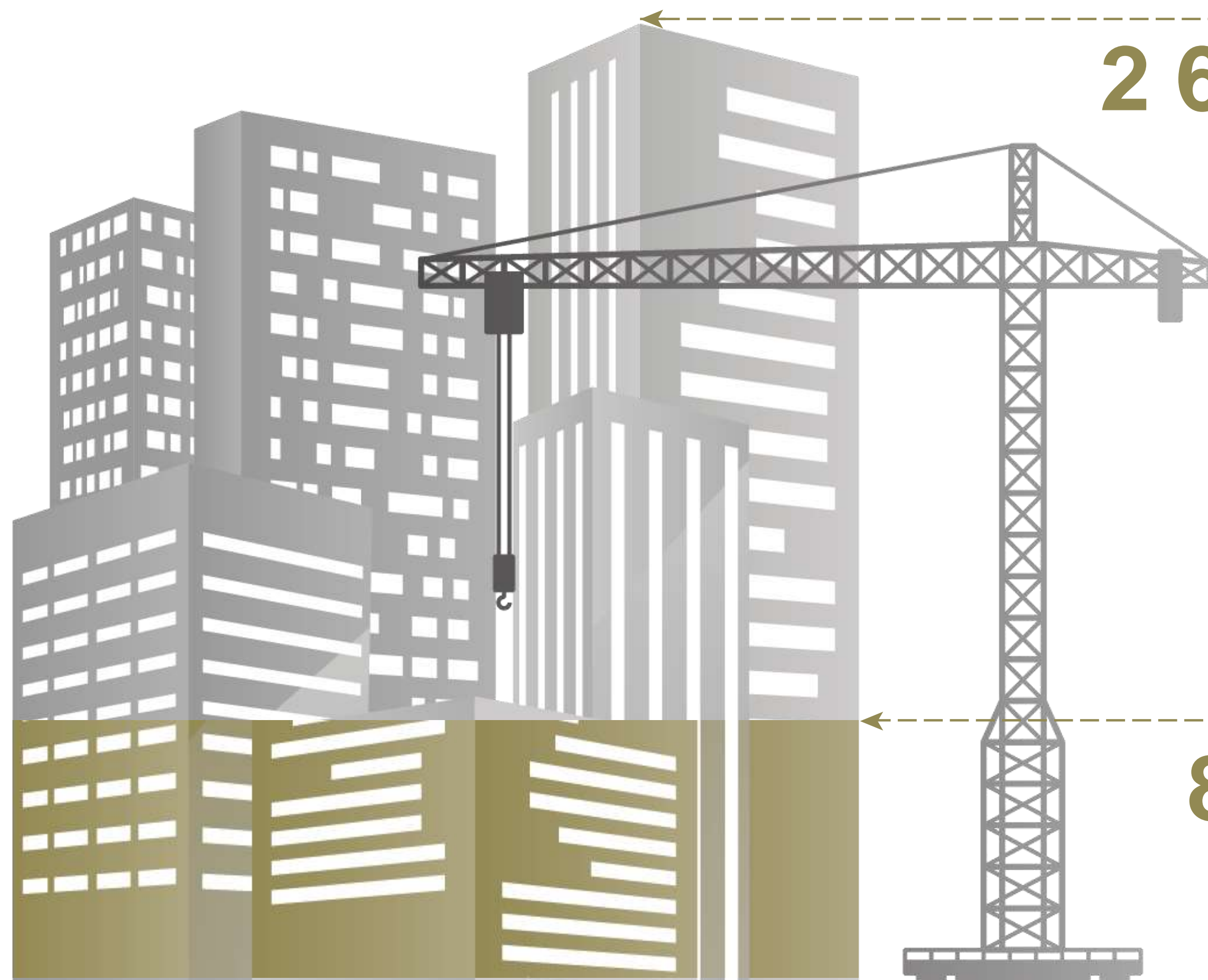


*27 марта 2021 г.*

# ВВОД ЖИЛЬЯ В РЕСПУБЛИКЕ ТАТАРСТАН



**100**  
СТРОИТЕЛЬНОЙ  
ОТРАСЛИ  
РЕСПУБЛИКИ  
ТАТАРСТАН



**2 670 000** КВ.М

**100 %**

**861 471** КВ.М

**32,3 %**



# ВВОД ЖИЛЬЯ ПО МО РТ

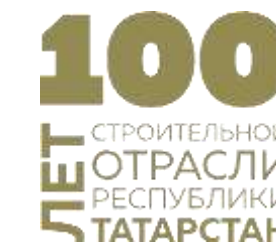
КВ.М.



№	МО РТ	План	Факт	% выполнения	Остаток
1	Муслюмовский	10 000	602	6,0	9 398
2	Буинский	16 000	1 159	7,2	14 841
3	Новошешминский	5 000	385	7,7	4 615
4	Лениногорский	25 000	2 024	8,1	22 976
5	Менделеевский	13 000	1 191	9,2	11 809
6	Тетюшский	10 000	1 281	12,8	8 719
7	Сармановский	10 000	1 532	15,3	8 468
8	Арский	25 000	3 945	15,8	21 055
9	Атнинский	4 000	677	16,9	3 323
10	Бугульминский	35 000	6 637	19,0	28 363
11	Чистопольский	22 000	4 400	20,0	17 600
12	Азнакаевский	22 000	4 420	20,1	17 580
13	Ютазинский	13 000	2 621	20,2	10 379
14	Зеленодольский	90 000	18 450	20,5	71 550
15	Спасский	5 000	1 030	20,6	3 970
ВСЕГО по РТ		2 670 000	861 471	32,3	1 808 529

# ВВОД ЖИЛЬЯ ПО МО РТ

КВ.М.

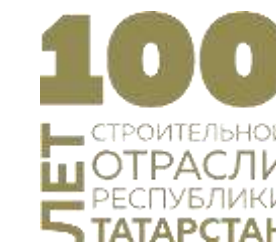


№	МО РТ	План	Факт	% выполнения	Остаток
16	Елабужский	60 000	12 439	20,7	47 561
17	Нижнекамский	70 000	14 765	21,1	55 235
18	Алексеевский	16 000	3 398	21,2	12 602
19	В-Услонский	35 000	8 063	23,0	26 937
20	Кукморский	27 000	6 508	24,1	20 492
21	Мамадышский	20 000	4 958	24,8	15 042
22	Агрызский	18 000	4 507	25,0	13 493
23	Нурлатский	17 000	4 283	25,2	12 717
24	Сабинский	22 000	5 552	25,2	16 448
25	Заинский	20 000	5 053	25,3	14 947
26	Апастовский	8 000	2 114	26,4	5 886
27	Мензелинский	14 000	3 915	28,0	10 085
28	Алькеевский	8 000	2 279	28,5	5 721
29	К-Устьинский	7 000	2 003	28,6	4 997
30	Тюлячинский	7 000	2 020	28,9	4 980
ВСЕГО по РТ		2 670 000	861 471	32,3	1 808 529



# ВВОД ЖИЛЬЯ ПО МО РТ

КВ.М.



№	МО РТ	План	Факт	% выполнения	Остаток
31	Тукаевский	110 000	31 843	28,9	78 157
32	Дрожжановский	7 000	2 027	29,0	4 973
33	Р-Слободский	15 000	4 346	29,0	10 654
34	Кайбицкий	5 000	1 454	29,1	3 546
35	Бавлинский	15 000	4 544	30,3	10 456
36	Актанышский	15 000	4 707	31,4	10 293
37	Балтасинский	15 000	4 715	31,4	10 285
38	Альметьевский	120 000	39 301	32,8	80 699
39	г.Казань	930 000	310 951	33,4	619 049
40	г.Наб.Челны	320 000	108 845	34,0	211 155
41	Аксубаевский	8 000	2 735	34,2	5 265
42	Высокогорский	110 000	43 908	39,9	66 092
43	Лаишевский	160 000	64 675	40,4	95 325
44	Черемшанский	6 000	2 512	41,9	3 488
45	Пестречинский	190 000	102 697	54,1	87 303
ВСЕГО по РТ		2 670 000	861 471	32,3	1 808 529

# ПРОГРАММА ГЖФ РТ



**100**  
СТРОИТЕЛЬНОЙ  
ОТРАСЛИ  
РЕСПУБЛИКИ  
ТАТАРСТАН



**280 496** КВ.М

**100 %**

**74 660** КВ.М

**26,6 %**

# МОНИТОРИНГ ХОДА СТРОИТЕЛЬСТВА

## ЖИЛЫХ ДОМОВ ПРОГРАММЫ ГЖФ



	ПЛАН	ВВЕДЕНО		ОСТАТОК	СТЕПЕНЬ ГОТОВНОСТИ		
		ВСЕГО	В Т.Ч. за 2 недели		высокая (70-100%)	средняя (30-70%)	низкая (0-30%)
КОЛИЧЕСТВО ОБЪЕКТОВ	161	24	1	137	75	32	30
КОЛИЧЕСТВО КВАРТИР	5 159	1 363	4	3 796	1 076	1 920	800
ОБЩАЯ ПЛОЩАДЬ (ТЫС. КВ.М.)	280,5	74,7	0,13	205,8	60,6	102,9	42,3



# МНОГОКВАРТИРНОЕ ИНВЕСТИЦИОННОЕ ЖИЛЬЕ



**100**  
ЛЕТ  
СТРОИТЕЛЬНОЙ  
ОТРАСЛИ  
РЕСПУБЛИКИ  
ТАТАРСТАН



**1 265 304** КВ.М **100 %**

**268 693** КВ.М **21,3 %**



# МНОГОКВАРТИРНОЕ ИНВЕСТИЦИОННОЕ ЖИЛЬЕ



№	МО РТ	Кол-во объектов	Степень готовности объектов		
			Высокая (70-100%)	Средняя (30-70%)	Низкая (0-30%)
1	АГРЫЗСКИЙ	1	1	-	-
2	АЛЬМЕТЬЕВСКИЙ	1	1	-	-
3	АРСКИЙ	2	1	1	-
4	БУИНСКИЙ	2	1	1	-
5	ВЕРХНЕУСЛОНСКИЙ	7	1	4	2
6	ВЫСОКОГОРСКИЙ	4	2	2	-
7	ЕЛАБУЖСКИЙ	3	2	-	1
8	ЗЕЛЕНОДОЛЬСКИЙ	3	-	3	-
9	ЛАИШЕВСКИЙ	2	1	1	-
10	НИЖНЕКАМСКИЙ	1	1	-	-
11	НУРЛАТСКИЙ	1	1	-	-
12	ПЕСТРЕЧИНСКИЙ	18	3	7	8
13	Г.НАБЕРЕЖНЫЕ ЧЕЛНЫ	23	16	7	-
14	Г.КАЗАНЬ	45	20	13	12
ВСЕГО по РТ		113	51	39	23

# ИНДИВИДУАЛЬНОЕ ЖИЛИЩНОЕ СТРОИТЕЛЬСТВО



**100**  
ЛЕТ  
СТРОИТЕЛЬНОЙ  
ОТРАСЛИ  
РЕСПУБЛИКИ  
ТАТАРСТАН



**8 330** ДОМОВ

**100 %**

**3 838** ДОМОВ

**46,1 %**



# РЕАЛИЗАЦИЯ ГОСУДАРСТВЕННЫХ ПРОГРАММ НА 2021 ГОД

## Проведение торгов



№	НАИМЕНОВАНИЕ ПРОГРАММЫ	Лимит финансирования, тыс.руб.			Примечание
		Всего	СМР	ПИР	
1	Капитальный ремонт учебных корпусов и общежитий (6 объектов)	190 049,80*	181 199,96	8 849,84	ГК ориент. 30.04.2021
2	Капитальный ремонт образовательных учреждений отрасли культуры (6 объектов)	150 000,00	145 264,42	4 735,58	
3	Капитальный ремонт сети подростковых клубов (11 объектов)	100 000,00	92 469,00	7 531,00	
4	Капитальный ремонт зданий, подведомственных МВД по РТ (10 объектов)	150 000,00	139 520,00	9 340,00	
5	Организация горячего питания в школах (198 объектов)	1 000 000,00***	984 083,64	-	ГК ориент. апрель 2021
6	Капитальный ремонт объектов культурного назначения (22 объекта)	300 000,00**	78 854,93	9 103,65	ГК ориент. апрель.2021

\* С учетом нераспределенного лимита - 130 451,88 тыс.рублей

\*\* С учетом нераспределенного лимита – 212 041,42 тыс.рублей

\*\*\* С учетом нераспределенного лимита – 15 916,36 тыс.рублей

# РЕАЛИЗАЦИЯ ГОСУДАРСТВЕННЫХ ПРОГРАММ НА 2021 ГОД

## Торги проведены частично



№	НАИМЕНОВАНИЕ ПРОГРАММЫ	Лимит финансирования, тыс.руб.			Примечание
		Всего	СМР	ПИР	
1	Строительство дошкольных образовательных организаций (13 объектов)	3 021 020,04	3 014 003,10	7 016,94*	ГК № 3-21/смр от 15.02.2021 (2 объекта) ГК № 6-21/смр от 19.02.2021 (1 объект) ГК № 8-21/смр от 19.02.2021 (2 объекта) ГК № 11-21/смр от 24.02.2021 (1 объект) ГК № 12-21/смр от 24.02.2021 (1 объект) ГК № 13-21/смр от 24.02.2021 (1 объект) ГК № 14-21/смр от 24.02.2021 (1 объект) ГК № 23-21/смр от 09.03.2021 (1 объект) ГК № 26-21/смр от 10.03.2021 (1 объект) ГК ориент. 30.04.2021 (2 объекта)
2	Строительство и капитальный ремонт стационаров (25 объектов, в т.ч. 21 СМР, 4 ПИР)	1 740 000,00	1 705 632,71	34 367,29	ГК № 4-21/смр от 15.02.2021 (1 объект) ГК № 7-КР/21 от 15.02.2021 (9 объектов) ГК № 4/21-ПР от 19.02.2021 (3 объекта ПИР) ГК ориент. 30.04.2021 (12 объектов)
3	Капитальный ремонт спортивных объектов (20 объектов)	500 000,00	484 175,08	15 824,92	ГК № 68/20-ПР от 28.12.2020 (1 объект ПИР) ГК № 69/20-ПР от 28.12.2020 (8 объектов ПИР)** ГК № 3-КР/21 от 15.02.2021 (8 объектов) ГК ориент. 30.04.2021 (10 объектов)

\* Сумма выделена на 2 объекта по которым ранее не разработана ПСД

\*\* По программе на 7 объектах предусмотрены ПИР и СМР, по 11 только СМР, по 2 только ПИР



# РЕАЛИЗАЦИЯ ГОСУДАРСТВЕННЫХ ПРОГРАММ НА 2021 ГОД

## Торги проведены частично



№	НАИМЕНОВАНИЕ ПРОГРАММЫ	Лимит финансирования, тыс.руб.			Примечание
		Всего	СМР	ПИР	
4	Капитальный ремонт объектов образования (213 объектов)	2 000 000,00	1 921 079,41	78 920,59	ГК № 16-21/смр от 24.02.2021 (реконструкция – 1 объект); ГК № 20-КР/21 от 09.03.2021 (к/р – 120 объектов); ГК ориент. 31.05.2021 (к/р – 92 объекта)
5	Капитальный ремонт молодежных центров (4 объекта)	95 000,00	91 390,00	3 610,00	ГК № 6/21-ПР от 26.02.2021 (проектные работы 1 объект); ГК ориент. 30.04.2021 (3 объекта)
6	Капитальный ремонт, строительство и реконструкция детских оздоровительных лагерей (12 объектов)	1 000 000,00	994 603,11	5 396,89	ГК № 9-КР/21 от 20.02.2021 (3 объекта) ГК ориент. 30.04.2021 (9 объектов)

# РЕАЛИЗАЦИЯ ГОСУДАРСТВЕННЫХ ПРОГРАММ НА 2021 ГОД

## Торги проведены частично



№	НАИМЕНОВАНИЕ ПРОГРАММЫ	Лимит финансирования, тыс.руб.			Примечание
		Всего	СМР	ПИР	
7	Строительство ФАПов, ПАО и капитальный ремонт объектов здравоохранения (50 объектов)	330 000,00	318 119,88	11 880,12	ГК № 4-21/смп от 15.02.2021 (47 объектов); ГК ориент. 30.04.2021 (3 объекта)
8	Капитальный ремонт ресурсных центров для удовлетворения кадровых потребностей базовых работодателей (9 объектов)	500 000,00*	481 000,00	19 000,00	ГК № 22-КР/21 от 09.03.2021 (1 объект) ГК ориент. 30.04.2021 (8 объектов)
9	Формирование комфортной городской среды (49 объектов)	1 535 704,57	1 460 262,10	75 442,47	ГК № 125-20/СМР, № 126-20/СМР от 23.10.2020 (46 объектов) ГК ориент 30.04.2021 (3 объекта)

\* с учетом нераспределенного лимита – 213 712,25 тыс.рублей



# РЕАЛИЗАЦИЯ ГОСУДАРСТВЕННЫХ ПРОГРАММ НА 2021 ГОД

## Торги проведены



№	НАИМЕНОВАНИЕ ПРОГРАММЫ	Лимит финансирования, тыс.руб.			Примечание
		Всего	СМР	ПИР	
1	Строительство модульных лыжных баз и универсальных спортивных площадок (15 объектов)	300 000,00	292 289,10	7 710,90	УСП, лыжные базы – ГК № 144-20/СМР от 29.12.2020, Манежи – ГК № 1-21/смр от 15.02.2021
2	Строительство блочно-модульных пунктов комплексного обслуживания населения (16 объектов)	50 000,00	47 507,37	2 492,63	ГК № 5-21/СМР от 15.02.2021
3	Капитальный ремонт подведомственных зданий Минлесхоза РТ (28 объектов)	70 500,00	70 500,00	-	ГК № 1-КР/21 от 12.02.2021
4	Капитальный ремонт зданий подведомственных учреждений Управлению ветеринарии (12 объектов)	30 000,00	30 000,00	-	

# РЕАЛИЗАЦИЯ ГОСУДАРСТВЕННЫХ ПРОГРАММ НА 2021 ГОД

## Торги проведены



№	НАИМЕНОВАНИЕ ПРОГРАММЫ	Лимит финансирования, тыс.руб.			Примечание
		Всего	СМР	ПИР	
5	Капитальный ремонт зданий Управлений сельского хозяйства и продовольствия (13 объектов)	20 000,00	20 000,00	-	ГК № 1-КР/21 от 12.02.2021
6	Капитальный ремонт стационарных организаций социального обслуживания (29 объектов)	100 000,00	100 000,00	-	ГК № 2-КР/21 от 15.02.2021
7	Ремонт объектов, подведомственных Управлению Росгвардии (11 объектов)	111 403,45	111 403,45	-	ГК № 4-КР/21 от 03.03.2021
8	Капитальный ремонт помещений муниципальных архивов (9 объектов)	50 000,00	48 890,00	1 110,00	ГК № 6-КР/21 от 12.03.2021
9	Строительство и капитальный ремонт зданий исполнительных комитетов поселений МО (28 объектов)	100 000,00	97 292,89	2 707,11	ГК № 5-21/смп от 15.02.2021 (13 объектов) ГК № 6-КР/21 от 12.03.2021 (15 объектов)



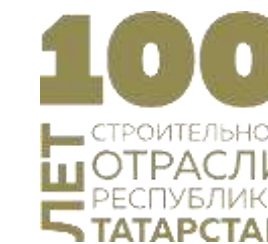
# РЕАЛИЗАЦИЯ ГОСУДАРСТВЕННЫХ ПРОГРАММ НА 2021 ГОД

## Субсидия



№	НАИМЕНОВАНИЕ ПРОГРАММЫ	Лимит финансирования, тыс.руб.			Примечание
		Всего	СМР	ПИР	
1	Строительство коровников (от 140 до 390 голов) и овцеферм (от 500-5000 голов) (7 объектов)	60 000,00	60 000,00	-	Субсидия Торги не требуются
2	Капитальный ремонт овощехранилищ (5 объектов)	15 000,00	15 000,00	-	
3	Строительство силосно-сенажных траншей (67 объектов)	54 600,00	54 600,00	-	

# Строительство дошкольных образовательных организаций



№	МО РТ	Лимит, тыс. рублей	СМР, %	
			Факт	Динамика за 2 недели
1	Строительство ДОО на 50 мест в Лаишевском районе, с.Державино	104 994,59	6,00	1,50
2	Строительство ДОО на 120 мест в Пестречинском МО, с.Богородское	180 177,80	6,50	2,00
3	Строительство ДОО на 260 мест в г.Казани, ЖК Лето	270 618,34	8,00	4,00
4	Строительство ДОО на 140 мест в г.Казани, ул.Аделя Кутуя, д.86	184 748,60	10,00	4,00
5	Строительство ДОО на 140 мест в г. Казани, п. Константиновка	184 748,60	10,30	1,90
6	Строительство ДОО на 220 мест в Пестречинском МО, ЖК «Светлый»	270 085,01	11,00	2,50
7	Строительство ДОО на 220 мест в г.Набережные Челны, ЖР «Притяжение»	269 841,33	22,00	4,00
<b>ВСЕГО по программе</b>		<b>3 014 003,10</b>	<b>23,55</b>	<b>4,01</b>
8	Строительство ДОО на 140 мест в г.Альметьевск, мкр.Урсала	188 561,48	27,00	4,00
9	Строительство ДОО на 220 мест в г.Набережные Челны, мкр.34 «Прибрежный»	286 693,16	45,30	6,30
10	Строительство ДОО на 220 мест в г.Набережные Челны, мкр.63 «Яшьлек»	258 702,33	58,00	10,00
11	Строительство ДОО на 220 мест в г.Казани, ЖК «Седьмое небо» (позиция 2)	269 420,39	55,14	1,58



# СТРОИТЕЛЬСТВО ДОШКОЛЬНЫХ ОБРАЗОВАТЕЛЬНЫХ ОРГАНИЗАЦИЙ

## Строительство ДОО на 220 мест в г.Казани, ЖК «Седьмое небо» (позиция 2)





# СТРОИТЕЛЬСТВО ДОШКОЛЬНЫХ ОБРАЗОВАТЕЛЬНЫХ ОРГАНИЗАЦИЙ

## Строительство ДОО на 220 мест в г.Набережные Челны, мкр.63 «Яшьлек»






# СТРОИТЕЛЬСТВО ДОШКОЛЬНЫХ ОБРАЗОВАТЕЛЬНЫХ ОРГАНИЗАЦИЙ

## Строительство ДОО на 220 мест в г.Набережные Челны, мкр.34 «Прибрежный»





# СТРОИТЕЛЬСТВО ДОШКОЛЬНЫХ ОБРАЗОВАТЕЛЬНЫХ ОРГАНИЗАЦИЙ ДОО на 220 мест в Пестречинском МО, ЖК «Светлый»





# СТРОИТЕЛЬСТВО ДОШКОЛЬНЫХ ОБРАЗОВАТЕЛЬНЫХ ОРГАНИЗАЦИЙ ДОО на 260 мест в г.Казани, ЖК «Лето»



**100**  
СТРОИТЕЛЬНОЙ  
ОТРАСЛИ  
РЕСПУБЛИКИ  
ТАТАРСТАН





# СТРОИТЕЛЬСТВО ДОШКОЛЬНЫХ ОБРАЗОВАТЕЛЬНЫХ ОРГАНИЗАЦИЙ

## ДОО на 140 мест в г.Казани, ул.Аделя Кутуя



**100**  
СТРОИТЕЛЬНОЙ  
ОТРАСЛИ  
РЕСПУБЛИКИ  
ТАТАРСТАН



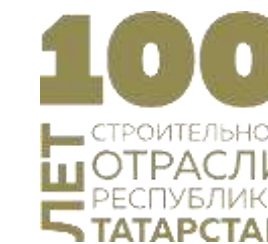


# Капитальный ремонт подведомственных зданий Минлесхоза Республики Татарстан



№	МО РТ	Лимит, тыс. рублей	СМР, %	
			Факт	Динамика за 2 недели
1	Арский, Тукайское участковое лесничество	1 629,88	0,0	0,0
2	Зеленодольский, Краснооктябрьское участковое лесничество	237,40	0,0	0,0
3	Спасский, Административное здание ГКУ «Болгарское лесничество»	3 618,60	4,0	4,0
4	Нурлатский, Мамыковское участковое лесничество	203,63	3,0	1,0
5	Нурлатский, Административное здание ГКУ «Нурлатское лесничество»	2 963,54	5,0	3,0
6	Алексеевский, Административное здание ГКУ «Билярское лесничество»	4 073,52	7,0	5,0
7	Лаишевский, Административное здание ГКУ «Лаишевское лесничество»	4 102,06	10,0	9,0
8	Арский, Административное здание ГКУ «Арское лесничество»	3 092,43	15,0	5,0
9	Зеленодольский, ГКУ «Зеленодольское лесничество», Лабораторный корпус	3 087,01	16,0	5,0
10	Мамадышский, Кляушское участковое лесничество	990,27	20,0	6,0
ИТОГО по 28 объектам		70 500,00	34,82	11,71

# Капитальный ремонт подведомственных зданий Минлесхоза Республики Татарстан



№	МО РТ	Лимит, тыс. рублей	СМР, %	
			Факт	Динамика за 2 недели
11	Тукаевский, Татарстанское участковое лесничество	2 133,15	20,0	6,0
12	Мамадышский, Сокольское участковое лесничество	344,16	20,0	6,0
13	Мамадышский, Административное здание ГКУ «Мамадышское лесничество»	5 786,65	20,0	6,0
14	Елабужский, Административное здание ГКУ «Елабужское лесничество»	7 748,33	22,0	5,0
15	Нижнекамский, Административное здание ГКУ «Нижнекамское лесничество»	5 720,87	55,0	32,0
<b>ИТОГО по 28 объектам</b>		<b>70 500,00</b>	<b>34,82</b>	<b>11,71</b>
16	Зеленодольский, Зеленодольское участковое лесничество	1 172,00	36,0	11,0
17	Алексеевский, Алексеевское участковое лесничество	1 167,08	40,0	10,0
18	Черемшанский, Административное здание ГКУ «Черемшанское лесничество»	2 560,00	45,0	25,0
19	Елабужский, Мортовское участковое лесничество	538,60	48,0	35,0



# Капитальный ремонт подведомственных зданий Минлесхоза Республики Татарстан



№	МО РТ	Лимит, тыс. рублей	СМР, %	
			Факт	Динамика за 2 недели
20	Менделеевский, Менделеевское участковое лесничество	681,88	47,0	10,0
21	Верхнеуслонский, Административное здание ГКУ «Приволжское лесничество»	8 085,59	51,0	6,0
22	Балтасинский, Балтасинское участковое лесничество	1 016,77	90,0	30,0
23	Лениногорский, Административное здание ГКУ «Лениногорское лесничество»	4 236,70	75,0	30,0
24	Алькеевский, Контора Чувашско-Бродского участкового лесничества	367,67	95,0	15,0
25	Алькеевский, Административное здание ГКУ «Алькеевское лесничество»	3 483,82	95,0	30,0
26	Лениногорский, Шугуровское участковое лесничество	1 203,66	95,0	4,0
27	Нурлатский, Тимерликовское участковое лесничество	148,73	100,0	20,0
28	Нурлатский, Восходское участковое лесничество	106,00	100,0	0,0
ИТОГО по 28 объектам		70 500,00	34,82	11,71

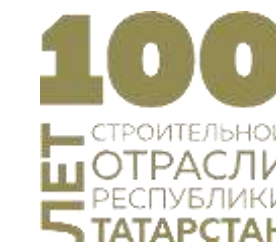


# Капитальный ремонт зданий подведомственных учреждений Управлению ветеринарии



№	МО РТ	Лимит, тыс. рублей	СМР, %	
			Факт	Динамика за 2 недели
1	ГБУ «Кукморское районное государственное ветеринарное объединение»	4 500,00	55,0	10,0
2	ГБУ «Республиканская ветеринарная лаборатория» РТ	10 000,00	60,0	10,0
3	ГБУ «Новошешминское районное государственное ветеринарное объединение»	2 500,00	65,0	10,0
ИТОГО по 12 объектам		30 000,00	76,90	6,08
4	ГБУ «Камско-Устьинское районное государственное ветеринарное объединение»	1 500,00	100,0	5,0
5	ГБУ «Менделеевское районное государственное ветеринарное объединение»	1 500,00	98,0	2,0
6	ГБУ «Чистопольское районное государственное ветеринарное объединение», г.Чистополь, ул. Г.Тукая, д. 84	500,00	100,0	2,0

# Капитальный ремонт зданий подведомственных учреждений Управлению ветеринарии



№	МО РТ	Лимит, тыс. рублей	СМР, %	
			Факт	Динамика за 2 недели
7	ГБУ «Чистопольское районное государственное ветеринарное объединение», г.Чистополь, ул. Ленина, д. 75	500,00	100,0	2,0
8	ГБУ «Тукаевское районное государственное ветеринарное объединение»	4 000,00	100,0	0,0
9	ГБУ «Аксубаевское районное государственное ветеринарное объединение»	1 000,00	100,0	0,0
10	ГБУ «Лениногорское районное государственное ветеринарное объединение», с.Шугурово	1 500,00	100,0	0,0
11	ГБУ «Лениногорское районное государственное ветеринарное объединение», г.Лениногорск	500,00	100,0	0,0
12	ГБУ «Тюлячинское районное государственное ветеринарное объединение»	2 000,00	100,0	0,0
ИТОГО по 12 объектам		30 000,00	76,90	6,08



# Капитальный ремонт зданий Управлений сельского хозяйства и продовольствия



№	МО РТ	Лимит, тыс. рублей	СМР, %	
			Факт	Динамика за 2 недели
1	УСХП в Актанышском МР	2 000,00	10,0	10,0
2	УСХП в Бугульминском МР	1 000,00	5,0	2,0
3	УСХП в Бавлинском МР	1 000,00	27,0	7,0
4	УСХП в Алексеевском МР	2 000,00	35,0	10,0
5	УСХП в Менделеевском МР	1 000,00	42,0	7,0
6	УСХП в Агрызском МР	1 000,00	65,0	10,0
ИТОГО по 13 объектам		20 000,00	67,45	9,43
7	УСХП в Апастовском МР	2 000,00	85,0	20,0
8	УСХП в Азнакаевском МР	2 000,00	80,0	15,0
9	УСХП в Кайбицком МР	2 000,00	95,0	0,0
10	УСХП в Верхнеуслонском МР	2 000,00	100,0	15,0
11	УСХП в Сармановском МР	1 500,00	100,0	15,0
12	УСХП в Лениногорском МР	1 000,00	100,0	0,0
13	УСХП в Буинском МР	1 500,00	100,0	0,0

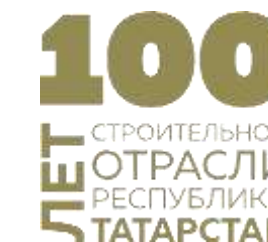


# Капитальный ремонт стационарных организаций социального обслуживания



№	МО РТ	Лимит, тыс. рублей	СМР, %	
			Факт	Динамика за 2 недели
1	ГАУСО «Ново-Чурилинский психоневрологический интернат» МТЗ и СЗ РТ, Арский	1 965,00	0,00	0,00
2	ГКУ «Дербышкинский детский дом-интернат для умственно отсталых детей», г.Казань	6 000,00	0,00	0,00
3	ГАУСО «Казанский психоневрологический интернат», г.Казань	8 000,00	0,00	0,00
4	ГАУСО «Реабилитационный центр для детей и подростков с ограниченными возможностями «Солнечный» МТЗ и СЗ РТ», г.Казань	5 000,00	0,00	0,00
5	ГАУСО «КЦСОН «Исток-Башлангыч» МТЗ и СЗ РТ в Лениногорском муниципальном районе», Лениногорский	2 000,00	1,00	1,00
6	ГАУСО «КЦСОН «Изгелек» МТЗ и СЗ РТ в Атнинском муниципальном районе», Атнинский	2 500,00	3,00	2,00
7	ГАУСО «Реабилитационный центр для детей и подростков с ограниченными возможностями «Возрождение» МТЗ и СЗ РТ в Бугульминском муниципальном районе»	3 000,00	2,00	2,00
8	ГКУ «Верхне-Отарский детский дом-интернат для умственно отсталых детей», Сабинский	4 500,00	5,00	5,00
ИТОГО по 29 объектам		100 000,00	27,60	12,19

# Капитальный ремонт стационарных организаций социального обслуживания



№	МО РТ	Лимит, тыс. рублей	СМР, %	
			Факт	Динамика за 2 недели
9	ГАУСО «Азнакаевский дом-интернат для престарелых и инвалидов», Азнакаевский	3 000,00	10,00	10,00
10	ГАУСО «Реабилитационный центр для детей и подростков с ограниченными возможностями МТЗ и СЗ РТ «Доверие» в Зеленодольском муниципальном районе», Зеленодольский	5 000,00	10,00	3,00
11	ГАУСО «Алексеевский дом-интернат для престарелых и инвалидов», Алексеевский	4 000,00	15,00	13,00
12	ГКУ «Социальный приют для детей и подростков «Надежда» в Мамадышском муниципальном районе», Мамадышский	3 500,00	20,00	6,00
13	ГАУСО «КЦСОН «Центр милосердия» МТЗ и СЗ РТ в Арском муниципальном районе», Арский	1 000,00	20,00	3,00
14	ГАУСО «КЦСОН «Забота» МТЗ и СЗ РТ в Пестречинском муниципальном районе», Пестречинский	2 000,00	22,00	10,00
15	ГАУСО «Чистопольский психоневрологический интернат», Чистопольский	5 000,00	26,00	18,00
ИТОГО по 29 объектам		100 000,00	27,60	12,19

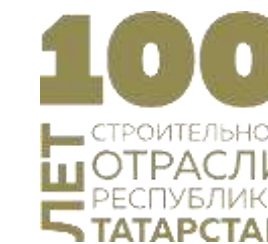


# Капитальный ремонт стационарных организаций социального обслуживания



№	МО РТ	Лимит, тыс. рублей	СМР, %	
			Факт	Динамика за 2 недели
16	ГАУСО «КЦСОН «Омет» МТЗ и СЗ РТ в Азнакаевском муниципальном районе», Азнакаевский	2 500,00	28,00	18,00
17	ГАУСО «Лениногорский дом-интернат для престарелых и инвалидов», Лениногорский	7 000,00	28,00	15,00
18	ГАУСО «Реабилитационный центр для детей и подростков с ограниченными возможностями МТЗ и СЗ РТ «Солнышко» в городском округе «город Набережные Челны», г.Наб. Челны	1 500,00	30,00	27,00
19	ГАУСО «КЦСОН «Тылсым» МТЗ и СЗ РТ в Кукморском муниципальном районе», Кукморский	3 000,00	33,00	1,00
20	ГАУСО «Реабилитационный центр для детей и подростков с ограниченными возможностями МТЗ и СЗ РТ в Лаишевском муниципальном районе», Лаишевский	3 500,00	34,00	29,00
21	ГАУСО «КЦСОН «Игелек узеге» МТЗ и СЗ РТ в Актанышском муниципальном районе», Актанышский	3 500,00	37,00	6,00
22	ГАУСО «Федоровский дом-интернат для престарелых и инвалидов» МТЗ и СЗ РТ, Аксубаевский	3 000,00	38,00	17,00
23	ГАУСО «Елабужский дом-интернат для престарелых и инвалидов», Елабужский	3 500,00	51,00	17,00
ИТОГО по 29 объектам		100 000,00	27,60	12,19

# Капитальный ремонт стационарных организаций социального обслуживания



№	МО РТ	Лимит, тыс. рублей	СМР, %	
			Факт	Динамика за 2 недели
24	ГАУСО «Центр реабилитации инвалидов «Березка», Бавлинский	3 000,00	70,00	45,00
25	ГКУ «Республиканский центр материальной помощи» (компенсационных выплат), Бавлинский	2 035,00	75,00	60,00
26	ГАУСО «Центр реабилитации инвалидов «Ветеран», Альметьевский	3 000,00	83,00	8,00
27	ГАУСО «КЦСОН «Забота» МТЗ и СЗ РТ в Дрожжановском муниципальном районе», Дрожжановский	2 000,00	85,00	40,00
28	ГБУ «Республиканский центр социальной реабилитации инвалидов «Идель» МТЗ и СЗ РТ, Зеленодольский	3 000,00	95,00	55,00
29	ГАУСО «Реабилитационный центр для детей и подростков с ограниченными возможностями МТЗ и СЗ РТ «Астра» в Елабужском муниципальном районе», Елабужский	3 000,00	100,00	0,00
ИТОГО по 29 объектам		100 000,00	27,6	12,19



# Капитальный ремонт стационарных объектов здравоохранения и строительство приемно-диагностических отделений



№	МО РТ	Лимит, тыс. рублей	СМР, %	
			Факт	Динамика за 2 недели
1	ГАУЗ «Бугульминская ЦРБ», детская больница, г.Бугульма, ул.Ленина, д.88	100 000,00	10,00	3,00
2	ГАУЗ «Чистопольская ЦРБ», стационар, г.Чистополь, ул.Вишневого, д.1	96 659,00	15,00	5,00
3	Строительство приемно-диагностического отделения ГАУЗ «Чистопольская ЦРБ», г.Чистополь, ул.Вишневого, д.1	72 000,00	16,00	3,00
4	ГАУЗ «Бугульминская ЦРБ», инфекционное отделение, г.Бугульма, ул.Ленина, д.90	65 467,69	15,00	1,00
<b>Всего по программе</b>		<b>1 740 000,00</b>	<b>21,56</b>	<b>6,53</b>
5	ГАУЗ «Апастовская ЦРБ», Апастовский район, пгт.Апастово, ул.Красноармейская, д.93	57 803,75	22,00	5,00
6	ГАУЗ «Тетюшская ЦРБ», лечебный корпус, г.Тетюши, ул.Ленина, д.11, стр.1	70 000,00	27,00	10,00
7	ГАУЗ «Нижнекамская центральная районная многопрофильная больница», лечебный корпус № 3, г.Нижнекамск, ул.Ахтубинская, д.13	136 288,16	35,00	8,00
8	ГАУЗ «Буинская ЦРБ», корпус А, В, г.Буинск, ул.Ефремова, д.137	115 000,00	43,00	13,00
9	ГАУЗ «Азнакаевская ЦРБ», лечебный корпус, г.Азнакаево, ул.Хасаншиной, д.21	34 391,14	49,00	9,00
10	ГАУЗ «Детская республиканская клиническая больница МЗ РТ», лечебный корпус № 3, г.Казань, ул.Сафиуллина, д.14	96 911,89	72,00	12,00



# ГАУЗ «ЧИСТОПОЛЬСКАЯ ЦРБ», СТАЦИОНАР, ПРИЕМНО-ДИАГНОСТИЧЕСКОЕ ОТДЕЛЕНИЕ



**100**  
ЛЕТ  
СТРОИТЕЛЬНОЙ  
ОТРАСЛИ  
РЕСПУБЛИКИ  
ТАТАРСТАН





# ГАУЗ «ДЕТСКАЯ РЕСПУБЛИКАНСКАЯ КЛИНИЧЕСКАЯ БОЛЬНИЦА МЗ РТ», ЛЕЧЕБНЫЙ КОРПУС № 3, Г.КАЗАНЬ, УЛ.САФИУЛЛИНА, Д.14



**100**  
СТРОИТЕЛЬНОЙ  
ОТРАСЛИ  
РЕСПУБЛИКИ  
ТАТАРСТАН





# Капитальный ремонт зданий (помещений) исполнительных комитетов (Советов) поселений



№	МО РТ	Лимит, тыс. рублей	СМР, %	
			Факт	Динамика за 2 недели
1	с. Шемордан ул. Лермонтова д.2, Сабинский	2 070,20	3,0	3,0
2	с. Никольское, ул. Буденого, д. 37, Спасский	1 131,10	4,0	4,0
3	п. ж/д ст.Акбаш, ул.Школьная д.9, Бугульминский	2 000,01	12,0	5,0
4	с.Старое Сляково, ул. Клубная, д.1, Агрызский	2 070,20	17,0	7,0
5	с.Большое Елово, ул. Центральная д.2, Елабужский	2 070,20	22,0	7,0
6	Поселок совхоза Татарстан, ул.Советская, д.3, Тукаевский	1 980,92	21,0	6,0
7	с.Крым-Сарай, ул.Советская, зд.59А, Бавлинский	2 070,20	25,0	6,0
<b>ИТОГО по 15 объектам</b>		<b>27 215,87</b>	<b>35,4</b>	<b>11,7</b>
8	с.Тюгеевка, ул.Центральная, д.8, Заинский	2 070,20	38,0	8,0
9	с.Сатламышево, ул.Тукая, д.2, Апастовский	2 070,20	40,0	10,0
10	с.Ютаза, ул. Дмитрова д.2, Ютазинский	2 070,22	40,0	15,0
11	с.Нижняя Кармалка, ул.Ленина, д.44, Черемшанский	1 506,58	45,0	25,0
12	п.совхоза Красный Октябрь, ул.Школьная, д.3, Новошешминский	1611,64	55,0	40,0
13	с. Соболевское, ул. Береговая, д.30, Верхнеуслонский	2 070,20	69,0	4,0
14	с.Чувашское Дрожжаное ул.Октябрьская д.21А, Дрожжановский	1 563,42	80,0	35,0
15	с. Багаево, ул. Центральная д. 28, Кайбицкий	860,58	100,0	5,0



# Программы модернизации инженерных сетей

## Торги проведены частично



№	НАИМЕНОВАНИЕ ПРОГРАММЫ	Лимит финансирования, тыс.руб.			Примечание
		Всего	СМР	ПИР	
1	Восстановление уличного освещения в населенных пунктах Республики Татарстан за счет средств бюджета (11 852 светильника, 203 км СИП, 34 ВЩУ)	225 000,00	222 772,277	2 227,723	На 222,77млн. руб. размещено извещение на ЕИС
2	Модернизация очистных сооружений и капитальный ремонт сетей канализации (13 объектов)	167 100,00	161 132,14	5 967,86	ГК № 2 от 10.03.2021 на 54,53 млн. руб. ГК № 7 от 22.03.2021 на 106,6 млн. руб.
3	Водообеспечение и устройство площадок ТБО в садоводческих некоммерческих товариществах (58 ВНБ, 45 скважин, 21 км водопровода, 61 площадка ТБО)	150 000,00	144 976,00	5 024,00	ГК № 6 от 15.03.2021 на 144,98 млн. руб.
4	Реконструкция, строительство сетей газораспределения, внутридомовых сетей газопотребления, установки блочно-модульных котельных и котлов наружного размещения в городах и районах (39 объектов)	162 200,00	150 846,00	11 354,00	Дата проведения закупки на 92,58 млн. руб. – 15.04.2021 На 58,27 млн. руб. ведется работа по организации аукционов



# Программы модернизации инженерных сетей

## Торги проведены частично



№	НАИМЕНОВАНИЕ ПРОГРАММЫ	Лимит финансирования, тыс.руб.			Примечание
		Всего	СМР	ПИР	
5	Обеспечение населения питьевой водой (126 объектов СМР, 56 ПИР)	650 000,00	589 250,00	60 750,00	<p>ГК № 1 от 01.03.2021 на 203,38 млн. руб.;</p> <p>ГК № 2 от 10.03.2021 на 33,69 млн. руб.</p> <p>ГК № 8 от 22.03.2021 на 114,83 млн. руб.</p> <p>- Дата проведения закупки 150,00 млн. руб. – 01.04.2021;</p> <p>- на 24,00 млн. руб. размещено извещение на ЕИС</p> <p>- на 53,85 млн руб. ведется работа по организации аукционов</p>
6	Реконструкция и капитальный ремонт сетей газопотребления с заменой котлов в котельных, установкой блочно-модульных котельных и котлов наружного размещения, обеспечивающих теплоснабжение бюджетных учреждений (44 объекта)	69 900,00	65 007,00	4 893,00	<p>- Дата проведения закупки на 29,45 млн. руб. – 15.04.2021</p> <p>- Дата проведения закупки 40,45 млн. руб. – 16.04.2021</p>




# ПРОГРАММА КАПИТАЛЬНОГО РЕМОНТА МКД НА 2021 ГОД




**41** МО

**948** ДОМОВ,  
В Т.Ч.

дополнительно  
5 домов в г.Казани  
24 в г.Наб.Челны



БЮДЖЕТ РТ




МЕСТНЫЙ БЮДЖЕТ



СОБСТВЕННИКИ  
ПОМЕЩЕНИЙ



# КАПИТАЛЬНЫЙ РЕМОНТ МКД В РАЗРЕЗЕ МО



№ п/п	МО РТ	Кол. дом.	Лимит, млн.руб.
1	Агрызский	14	29,41
2	Азнакаевский	31	91,61
3	Аксубаевский	9	7,24
4	Актанышский	2	9,02
5	Алексеевский	5	9,62
6	Альметьевский	36	324,82
7	Апастовский	3	3,77
8	Арский	5	15,97
9	Бавлинский	10	40,47
10	Балтасинский	3	5,12
11	Бугульминский	33	219,31
12	Буинский	6	21,45
13	Верхнеуслонский	2	4,99
14	Высокогорский	10	36,80
15	г. Казань	243	2 254,61
16	г. Набережные Челны	150	1 469,57
17	Елабужский	16	133,66
18	Заинский	68	74,59
19	Зеленодольский	33	281,08
20	Камско-Устьинский	3	7,81
21	Кукморский	7	23,86

№ п/п	МО РТ	Кол. дом.	Лимит, млн.руб.
22	Лаишевский	8	24,87
23	Лениногорский	23	139,81
24	Мамадышский	3	24,03
25	Менделеевский	10	54,16
26	Мензелинский	5	22,19
27	Муслюмовский	3	6,50
28	Нижнекамский	98	611,41
29	Новошешминский	2	4,77
30	Нурлатский	9	54,65
31	Пестречинский	17	38,93
32	Рыбно-Слободский	3	6,50
33	Сабинский	14	13,63
34	Сармановский	17	40,74
35	Спасский	4	7,49
36	Тетюшский	7	10,70
37	Тукаевский	9	27,86
38	Тюлячинский	1	0,48
39	Черемшанский	4	2,40
40	Чистопольский	12	113,97
41	Ютазинский	10	24,36
<b>ИТОГО:</b>		<b>948</b>	<b>6 294,267</b>



# КАПИТАЛЬНЫЙ РЕМОНТ МКД

## Информация о размещении извещений на торги



КОЛИЧЕСТВО ДОМОВ ВСЕГО	В ТОМ ЧИСЛЕ			
	ЗАКЛЮЧЕН ДОГОВОР	РАЗМЕЩЕНО НА ЭЛ.ПЛОЩАДКЕ	ЛОТ НА ФОРМИРОВАНИИ	НЕ ПРЕДСТАВЛЕНЫ ДОКУМЕНТЫ В ФОНД
948	715	195	6	<p>32</p> <p>6 (необходимо заключение о ПДОСС)  Казань – 5 (из 175 МКД)  Пестречинский – 1 (из 17 МКД)</p> <p>26 (необходима корректировка ПКМ)  Верхнеуслонский – 1 (из 2 МКД)  Пестречинский – 15 (из 17 МКД)  Елабужский – 5 (из 16 МКД)  Казань – 2 (из 175 МКД)  Зеленодольский – 2 (из 33 МКД)  Спасский – 1 (из 4 МКД)</p>




# НАЛИЧИЕ ГОС. КОНТРАКТОВ И ВЫПОЛНЕНИЯ СМР ПО ОБЪЕКТАМ, ВКЛЮЧЕННЫМ В НАЦИОНАЛЬНЫЕ ПРОЕКТЫ НА 2021 ГОДА



НАИМЕНОВАНИЕ ПРОЕКТА		КОЛИЧЕСТВО ОБЪЕКТОВ	Контракт на СМР	СМР/%
НП «ЖИЛЬЕ»	ФП «ЖИЛЬЕ»	7 (3-детских сада, 1-школа, 1-очистн. сооруж., 2-наруж.сети водоснабж.)	+	18%
	ФП «ФОРМИРОВАНИЕ КОМФОРТНОЙ ГОРОДСКОЙ СРЕДЫ»	49 (парки, скверы) 8 (конкурс малых городов 2021 г.)	+ (46), - (3) (ГК ориентировочно 30.04.2021г.)	- -
	ФП «ЧИСТАЯ ВОДА»	1 (строительство станц. водопод.)	+ +	-
НП «ЭКОЛОГИЯ»	ФП «ОЗДОРОВЛЕНИЕ ВОЛГИ»	2 (реконструкция БОСК г.Казань, строительство БОС в с.Кошачево)	+	33%
	ФП «ЧИСТАЯ СТРАНА»	2 (рекультивация свалки)	+	-
НП «ЗДРАВООХРАНЕНИЕ»	ФП «РАЗВИТИЕ ДЕТСКОГО ЗДРАВ-Я, ВКЛЮЧАЯ СОЗДАНИЯ СОВРЕМЕННОЙ ИНФРАСТРУКТУРЫ ОКАЗАНИЯ МЕДИЦИНСКОЙ ПОМОЩИ ДЕТЯМ»	1 (строительство детс.онкологии и гематол.)	+	59%
НП «КУЛЬТУРА»	ФП «КУЛЬТУРНАЯ СРЕДА»	7 (2-стр.центра культ.развития, 3-стр.дома культуры, 2-рек.детс.муз.школы)	+ (2), - (5) (ГК ориентировочно апрель, май)	1,5%
НП «ДЕМОГРАФИЯ»	ФП «СОДЕЙСТВИЕ ЗАНЯТОСТИ ЖЕНЩИНЫ»	13 (строительство детских садов)	+ (11), - (2) (ГК ориентировочно 30.04.2021г.)	21%
	ФП «СПОРТ-НОРМА ЖИЗНИ» ФП «	1 (универсальный спортивный зал) 1 (Поставка оборудования для создания ФОК)	+ - (ГК ориентировочно 30.04.2021г.)	43% -
НП «ОБРАЗОВАНИЕ»	ФП «СОВРЕМЕННАЯ ШКОЛА»	1 (строительство школы)	- (ГК ориентировочно 30.04.2021г.)	-
	ФП «УСПЕХ КАЖДОГО РЕБЕНКА»	2 (капремонт спорт.залов)	- (ГК ориентировочно 30.04.2021г.)	-
ИТОГО:		95	+ (81), - (14)	



# ФЕДЕРАЛЬНЫЙ ПРОЕКТ «ЖИЛЬЕ»



№	НАИМЕНОВАНИЕ ПРОГРАММЫ	ЛИМИТ, ТЫС.РУБ.	КОНТРАКТ НА СМР	ФАКТ СМР%
1	Общеобразовательная школа на 1501 место с бассейном в жилом комплексе по ул. Н. Ершова Советского района г. Казани	80 484,26	№16-21/СМР от 24.02.2021г.	96%
2	Строительство ДОО на 120 мест в г. Казани, жилой комплекс «Весна-2» (позиция 2)	167 589,09	№7-21/СМР от 19.02.2021г.	8,2%
3	Строительство ДОО на 260 мест в г. Казани, 3-й квартал жилого района «Салават Купере» (позиция 2)	281 156,38	№7-21/СМР от 19.02.2021г.	14%
4	Строительство ДОО на 330 мест в ЖК «Новые горки», г. Казань	376 980,05	№15-21/СМР от 24.02.2021г.	5,7%
Итого		956 888,52		



# ФЕДЕРАЛЬНЫЙ ПРОЕКТ «СПОРТ НОРМА ЖИЗНИ»



№	НАИМЕНОВАНИЕ ПРОГРАММЫ	ЛИМИТ, ТЫС.РУБ.	КОНТРАКТ НА СМР	ФАКТ СМР%
1	Универсальный спортивный зал в г.Кукмор, Кукморский район	182 616,05	№2-21/СМР от 15.02.2021г., №28-21/СМР от 09.03.2021г.	42,9%




# ФЕДЕРАЛЬНЫЙ ПРОЕКТ «РАЗВИТИЕ ДЕТСКОГО ЗДРАВООХРАНЕНИЯ, ВКЛЮЧАЯ СОЗДАНИЕ СОВРЕМЕННОЙ ИНФРАСТРУКТУРЫ ОКАЗАНИЯ МЕДИЦИНСКОЙ ПОМОЩИ ДЕТЯМ»



№	НАИМЕНОВАНИЕ ПРОГРАММЫ	ЛИМИТ, ТЫС.РУБ.	КОНТРАКТ НА СМР	ФАКТ СМР%
1	ГАУЗ «Детская республиканская клиническая больница Министерства здравоохранения РТ» г.Казань (Строительство Центра детской онкологии, гематологии, хирургии)	1 095 798,00	№18-21/СМР от 24.02.2021г. №21-003 от 22.03.2021г.	59%



# ФЕДЕРАЛЬНЫЙ ПРОЕКТ «ОЗДОРОВЛЕНИЕ ВОЛГИ»



№	НАИМЕНОВАНИЕ ПРОГРАММЫ	ЛИМИТ, ТЫС.РУБ.	КОНТРАКТ НА СМР	ФАКТ СМР%
1	Реконструкция БОСК г.Казани	1 355 050,74	№9-21/СМР от 20.02.2021г. №22-21/СМР от 01.03.2021г. №31-21/СМР от 23.03.2021г.	2,7%
2	Строительство биологических очистных сооружений в с. Кощаково Пестречинского муниципального района	67 314,59	№21-20/СМР от 29.04.2020г.	63,5%
ИТОГО		1 422 365,33		



# ПЕРЕДАЧА ЗЕМЕЛЬНЫХ УЧАСТКОВ, ОСВОБОЖДЕННЫХ ПОСЛЕ СНОСА АВАРИЙНЫХ ДОМОВ

(Программа 2013-2017 годов)



№	МО РТ	Количество ЗУ	ЗУ не переданы	ЗУ переданы	Динамика за неделю
1	Зеленодольский	190	177	13	4
2	Чистопольский	183	145	38	0
3	Казань	89	28	61	0
4	Высокогорский	76	25	51	0
5	Кукморский	53	19	34	0
6	Агрызский	21	8	13	0
7	Лениногорский	16	8	8	0
8	Спасский	29	3	26	0
9	Арский	54	3	51	0
10	Лаишевский	20	2	18	0
11	Бугульминский	12	2	10	0
12	Альметьевский	14	1	13	0
13	Буинский	19	1	18	0
<b>ВСЕГО по РТ</b>		<b>1102</b>	<b>422</b>	<b>680</b>	<b>4</b>



# ПЕРЕДАЧА ЗЕМЕЛЬНЫХ УЧАСТКОВ, ОСВОБОЖДЕННЫХ ПОСЛЕ СНОСА АВАРИЙНЫХ ДОМОВ (Программа 2013-2017 годов)




## Земельные участки с ОКН и замена ЗУ

№	МО РТ	ОКН	ЗУ, подлежащие замене	Всего
1	Чистопольский	49	0	49
2	Высокогорский	0	20	20
3	Зеленодольский	18	1	19
4	Лениногорский	0	8	8
5	город Казань	3	5	8
6	Агрызский	0	5	5
7	Кукморский	4	1	5
8	Арский	0	3	3
9	Бугульминский	0	2	2
10	Буинский	0	1	1
<b>ВСЕГО по РТ</b>		<b>74</b>	<b>46</b>	<b>120</b>



# ПЕРЕДАЧА ЗЕМЕЛЬНЫХ УЧАСТКОВ, ОСВОБОЖДЕННЫХ ПОСЛЕ СНОСА АВАРИЙНЫХ ДОМОВ

(Программа 2013-2017 годов)



## Передача ЗУ без замены

№	МО РТ	МКД не снесен	Снятие граждан с учета (в т.ч. изъятие)	Кадастровы е работы по ЗУ	Подготовка акта о сносе МКД	Снят ие МКД с учета	Подготовка решения МО о передаче ЗУ / Согласование с ГЖФ и Минзем РТ	Всего
1	Зеленодольский	1	1	0	139	11	6	158
2	Чистопольский	0	0	20	71	3	2	96
3	город Казань	0	0	0	0	0	20	20
4	Кукморский	2	3	0	0	0	9	14
5	Высокогорский	0	0	0	0	0	5	5
6	Спасский	0	0	3	0	0	0	3
7	Агрызский	0	0	3	0	0	0	3
8	Лаишевский	0	0	2	0	0	0	2
9	Альметьевский	0	1	0	0	0	0	1
ВСЕГО по РТ		3	5	28	210	14	42	302



**СПАСИБО ЗА ВНИМАНИЕ!**

