



**МИНИСТЕРСТВО СТРОИТЕЛЬСТВА,
АРХИТЕКТУРЫ И ЖИЛИЩНО-
КОММУНАЛЬНОГО ХОЗЯЙСТВА
РЕСПУБЛИКИ ТАТАРСТАН**

2 апреля 2022 г.

ПОДГОТОВКА К РЕАЛИЗАЦИИ РЕСПУБЛИКАНСКИХ ПРОГРАММ В 2022 г.



№	Наименование программы	Согласованные лимиты финансирования тыс.рублей			Примечание по торгам
		Всего	СМР	ПИР	
Контракты заключены					
1	Капитальный ремонт зданий центров психолого-педагогической помощи (15 объектов)	304 957,70			Контракт заключен
2	Капитальный ремонт сети подростковых клубов (3 объекта)	100 000,00	95 326,08	4 673,92	Контракт заключен
3	Капремонт зданий ветеринарных объединений (13 объектов)	30 000,00			Контракт заключен
4	Капремонт зданий Управлений сельского хозяйства и продовольствия (9 объектов)	20 000,00			Контракт заключен
5	Капитальный ремонт молодежных центров (6 объектов)	363 000,00	361 003,96	1 996,04	Контракт заключен
6	Строительство и капитальный ремонт зданий исполнительных комитетов поселений (Исполкомы) (20 объектов: 9СТР и 11 КР)	100 000,0	97 734,79	2 265,21	Контракт заключен
7	Модернизация очистных сооружений и капитальный ремонт сетей канализации (10 объектов - 4 КР, 6 СТР)	498 246,58	442 219,55	56 027,03	Контракт заключен
8	Строительство зданий подведомственных МВД (1 объект)	150 000,00			Контракт заключен

ПОДГОТОВКА К РЕАЛИЗАЦИИ РЕСПУБЛИКАНСКИХ ПРОГРАММ В 2022 г.



№	Наименование программы	Согласованные лимиты финансирования тыс.рублей			Данные РКМ РТ	Примечание по торгам
		Всего	СМР	ПИР		
Торги проведены частично						
1	Строительство УСП и малозатратных спортивных сооружений (11 объектов)	500 000,00	487 899,71	12 100,29	№2677-р от 16.12.2021	5 объектов: ГК в апреле
2	Капитальный ремонт объектов культурного назначения (СДК) (7 объектов)	300 000,00	293 201,88	6 798,12	№2601-р от 10.12.2021	5 объектов: ГК в мае.
3	Капитальный ремонт и строительство стационаров (26 объектов - 24 КР, 2 СТР)	2 427 000,00	2 399 858,67	27 141,33	№ 2655-р от 14.12.2021	7 объектов (6 КР и 1 СТР): ГК в мае
4	Капитальный ремонт, строительство и реконструкция детских оздоровительных лагерей (12 объектов: 6 СТР и 6 КР)	1 000 000,00	999 685,49	314,51	№2600-р от 10.12.2021	5 объектов (3 КР и 2 СТР): ГК в мае
5	Капитальный ремонт образовательных учреждений отрасли культуры (ДШИ) (5 объектов)	150 000,00	147 535,73	2 464,27	№ 153-р от 03.02.2022	3 объекта: ГК в мае
6	Капитальный ремонт помещений муниципальных архивов (6 объектов)	50 000,00	48 563,80	1 436,20	№ 2665-р от 15.12.2021	2 объекта: ГК в мае

ПОДГОТОВКА К РЕАЛИЗАЦИИ РЕСПУБЛИКАНСКИХ ПРОГРАММ В 2022 г.



№	Наименование программы	Согласованные лимиты финансирования тыс.рублей			Данные РКМ РТ	Примечание по торгам
		Всего	СМР	ПИР		
Торги проведены частично						
7	Реконструкция, строительство сетей газораспределения, внутридомовых сетей газораспределения, установки БМК и котлов наружного размещения (19 объектов)	162 200,00	150 846,00	11 354,00	№2590-р от 09.12.2021	14 объектов: ГК в мае
8	Строительство ФАПов, ПАО и капремонт объектов здравоохранения (42 объекта: 25 СТР и 17 КР)	330 000,00	324 454,25	5 545,75	№ 2861-р от 27.12.2021	13 объектов (12 КР, 1 СТР): ГК в мае
9	Капитальный ремонт стационарных организаций соц. обслуживания (29 объектов)	191 500,00			№2390-р от 19.11.2021	1 объект: ГК в июле
10	Обеспечение населения питьевой водой (128 объектов: 13 КР 115 СТР)	1 300 000,00	1 153 879,75	146 120,25	№132-р от 31.01.2022	114 объектов: ГК ориентировочно в мае
11	Природоохранные мероприятия (23 объекта – 21 КР, 2 СТР)	625 316,79	612 639,27	12 677,52	№2567-р от 28.12.2021	2 объекта (КР): сбор аукционной документации

ПОДГОТОВКА К РЕАЛИЗАЦИИ РЕСПУБЛИКАНСКИХ ПРОГРАММ В 2022 г.



№	Наименование программы	Согласованные лимиты финансирования тыс.рублей			Данные РКМ РТ	Примечание по торгам
		Всего	СМР	ПИР		
Ожидают проведения торгов						
1	Капитальный ремонт ФГБУ "Россельхозцентр» (12 объектов)	15 000,00			№224-р от 14.02.2022	Контракт в апреле
2	Восстановление уличного освещения в населенных пунктах РТ (освещение) (45 МО, 452 объекта)	225 000,00	224 797,68	202,32	№ 2537-р от 07.12.2021	Контракт в апреле
3	Капитальный ремонт ресурсных центров для удовлетворения кадровых потребностей базовых работодателей (6 объектов)	500 000,00	478 979,38	21 020,62	№190-р от 09.02.2022	5 объектов: ГК 15.04.2022г. 1 объект: ГК ориент. в мае
4	Капитальный ремонт спортивных объектов (23 объекта)	500 000,00	486 082,43	13 917,57	№ 2744-р от 21.12.2021	10 объектов: ГК 05.04.2022г. 13 объектов: ГК в мае
5	Строительство пунктов комплексного обслуживания населения (13 объектов)	50 000,00	47 155,69	2 844,31	№ 2850-р от 24.12.2021	Контракт в мае
6	Формирование комфортной городской среды (общественные пространства) (32 объекта)	847 335,83	806 986,50	40 349,33	№ 398-р от 01.03.2022	Контракт в мае

ПОДГОТОВКА К РЕАЛИЗАЦИИ РЕСПУБЛИКАНСКИХ ПРОГРАММ В 2022 г.



№	Наименование программы	Согласованные лимиты финансирования тыс.рублей			Данные распоряжения КМ РТ	Примечание по торгам
		Всего	СМР	ПИР		
Ожидают проведения торгов						
7	Реконструкция и капремонт сетей газопотребления с заменой котлов в котельных, установкой БМК и котлов наружного размещения, обеспечивающих теплоснабжение бюджетных учреждений (40 объектов: 35 КР, 5 СТР)	69 900,00	65 251,48	4 648,52	№2473-р от 30.11.2021	Контракт в мае
8	Капитальный ремонт зданий мировых судей (4 объекта)	75 904,30	73 633,96	2 270,34	№53-р от 18.01.2022; №101-р от 26.01.2022; №3022-р от 30.12.2021	Контракт в мае
9	Капитальный ремонт объектов образования (75 объектов)	1 769 912,31			№ 365-р от 25.02.2022	Контракт в мае 2022г.
10	Капитальный ремонт пищеблоков (167 объектов)	1 000 000,00			№ 364-р от 25.02.2022	Контракт в мае 2022г.
11	Водообеспечение и устройство площадок ТБО в СНТ (98 объектов)	150 000,00	144 900,00	5 100,00	№ 550-р от 21.03.2022	Сбор аукционной документации
12	Капитальный ремонт учебных корпусов и общежитий (4 объекта)	190 049,78	181 542,03	8 507,75	№ 624-р от 29.03.2022	Сбор аукционной документации
13	Капитальный ремонт и строительство подведомственных зданий (Лесхозы) (1 объект)	70 500,00	67 144,72	3 355,28	№ 3018-р от 30.12.2021	Сбор аукционной документации

ФОРМИРОВАНИЕ РЕСПУБЛИКАНСКИХ ПРОГРАММ НА 2023-2024 Г.Г.



№	Наименование программы	Ответственное министерство	Наличие перечня	Примечание
2023 год				
1	Капитальный ремонт учебных корпусов и общежитий	Минобр РТ	-	Перечень будет представлен по мере готовности с учетом объектов, включенных в программу 2022 года в части разработки проектно-сметной документации
2024 год				
1	Капитальный ремонт учебных корпусов и общежитий	Минобр РТ	-	Перечень будет представлен по мере готовности
2	Капитальный ремонт ресурсных центров для удовлетворения кадровых потребностей базовых работодателей	Минобр РТ	-	Перечень будет представлен по мере готовности

КАПИТАЛЬНЫЙ РЕМОНТ ОБЪЕКТОВ КУЛЬТУРНОГО НАЗНАЧЕНИЯ (СДК)



№	МО РТ	СУММА ПО ГК, ТЫС. РУБЛЕЙ	СМР, %	
			ФАКТ	ДИНАМИКА ЗА 2 НЕДЕЛИ
1	ГБУК "Краеведческий музей г. Менделеевск", ул.С.Гассара, д.1	27 096,31	0,00	0,00
2	Сельский дом культуры, Тукаевский район, в пос.Новый, ул.Центральная, д.1	43 418,74	17,00	17,00
ИТОГО		70 515,04	10,47	8,50



КАПИТАЛЬНЫЙ РЕМОНТ ДЕТСКИХ ОЗДОРОВИТЕЛЬНЫХ ЛАГЕРЕЙ



№	МО РТ	ЛИМИТ, ТЫС. РУБЛЕЙ	СМР, %	
			ФАКТ	ДИНАМИКА ЗА 2 НЕДЕЛИ
1	Спортивно-оздоровительный лагерь «Искра» ГБОУ среднего профессионального образования «Казанское училище олимпийского резерва» г.Казани	27 902,66	10,00	5,00
2	МБОУ дополнительного образования детей пионерлагерь «Чулпан»	73 513,25	12,00	7,00
ИТОГО		393 169,70	10,76	4,00

КАПИТАЛЬНЫЙ РЕМОНТ ДЕТСКИХ ОЗДОРОВИТЕЛЬНЫХ ЛАГЕРЕЙ

СПОРТИВНО-ОЗДОРОВИТЕЛЬНЫЙ ЛАГЕРЬ «ИСКРА» ГБОУ СРЕДНЕГО ПРОФЕССИОНАЛЬНОГО ОБРАЗОВАНИЯ «КАЗАНСКОЕ УЧИЛИЩЕ ОЛИМПИЙСКОГО РЕЗЕРВА» Г.КАЗАНИ



КАПИТАЛЬНЫЙ РЕМОНТ И УКРЕПЛЕНИЕ МАТЕРИАЛЬНОЙ БАЗЫ ЗДАНИЙ (ПОМЕЩЕНИЙ) ЦЕНТРОВ ПСИХОЛОГО-ПЕДАГОГИЧЕСКОЙ ПОМОЩИ



№	МО РТ	СУММА ПО ГК, ТЫС. РУБЛЕЙ	СМР, %	
			ФАКТ	ДИНАМИКА ЗА 2 НЕДЕЛИ
1	«Комплексный центр социального обслуживания детей и молодежи «Доверие», г.Казань, ул.Кулахметова, д.21	23 737,11	0,00	0,00
2	«Комплексный центр социального обслуживания детей и молодежи «Доверие», г.Казань, ул. Маршала Чуйкова, д.79А	19 222,11	0,00	0,00
3	«Комплексный центр социального обслуживания детей и молодежи «Доверие», г.Казань, ул.Годовикова, д.14, 4 подъезд	4 553,86	0,00	0,00
4	«Комплексный центр социального обслуживания детей и молодежи «Доверие», г.Казань, ул.Салимжанова, д.14	11 244,47	6,00	3,00
5	«Комплексный центр социального обслуживания детей и молодежи «Доверие», г.Казань, ул.2-я Юго-Западная, д.32	13 391,65	8,00	5,00
6	«Комплексный центр социального обслуживания детей и молодежи «Доверие», г.Казань, ул.Степана Халтурина, д.16	20 642,51	9,00	4,00
7	Подростковый клуб «Кластер» МБУ молодежной политики г.Казани «Комплексный центр социального обслуживания детей и молодежи «Доверие», г.Казань, ул.8 Марта д.4	29 053,22	9,00	7,00
8	Центр психолого-педагогической помощи детям и молодёжи «Нур» муниципального бюджетного учреждения «Центр содействия молодежи», г.Альметьевск, ул.Тагирова д.1	89 285,93	10,00	2,00
ИТОГО		304 346,69	11,45	5,66

КАПИТАЛЬНЫЙ РЕМОНТ И УКРЕПЛЕНИЕ МАТЕРИАЛЬНОЙ БАЗЫ ЗДАНИЙ (ПОМЕЩЕНИЙ) ЦЕНТРОВ ПСИХОЛОГО-ПЕДАГОГИЧЕСКОЙ ПОМОЩИ



№	МО РТ	СУММА ПО ГК, ТЫС. РУБЛЕЙ	СМР, %	
			ФАКТ	ДИНАМИКА ЗА 2 НЕДЕЛИ
9	«Комплексный центр социального обслуживания детей и молодежи «Доверие», г.Казань, ул.Амирхана, д.2	13 489,20	10,00	7,00
10	«Комплексный центр социального обслуживания детей и молодежи «Доверие», г.Казань, ул.Годовикова, д.14, 2 подъезд	22 352,00	10,00	7,00
11	МБУ «Центр психолого-педагогической помощи «Диалог», г.Набережные Челны, пр.Сююмбике, д.17	14 254,43	13,00	7,00
12	«Комплексный центр социального обслуживания детей и молодежи «Доверие», г.Казань, ул.Ново-Азинская, д.2	9 037,30	14,00	6,00
13	МБУ «Центр психолого-педагогической помощи детям и молодежи «Эйдос», г.Нижнекамск, ул.Тукая, д.32	14 480,17	16,00	7,00
14	Отдел экстренной помощи «Телефон Доверия» МБУ «Центр психолого-педагогической помощи детям и молодежи «Эйдос», г.Нижнекамск, пр.Вахитова, д.16	3 650,97	30,00	20,00
15	«Центр психолого-педагогической помощи детям и молодежи «Логос», г.Лениногорск, ул.Садриева, д.23	15 951,76	60,00	10,00
ИТОГО		304 346,69	11,45	5,66

КАПИТАЛЬНЫЙ РЕМОНТ И УКРЕПЛЕНИЕ МАТЕРИАЛЬНОЙ БАЗЫ ЗДАНИЙ (ПОМЕЩЕНИЙ) ЦЕНТРОВ ПСИХОЛОГО-ПЕДАГОГИЧЕСКОЙ «ЦЕНТР ПСИХОЛОГО-ПЕДАГОГИЧЕСКОЙ ПОМОЩИ ДЕТЯМ И МОЛОДЕЖИ «ЛОГОС», Г.ЛЕНИНОГОРСК



ПРОГРАММА «ПРИРОДООХРАННЫЕ МЕРОПРИЯТИЯ РТ»



№	МО РТ	СУММА ПО ГК, ТЫС. РУБЛЕЙ	СМР, %	
			ФАКТ	ДИНАМИКА ЗА 2 НЕДЕЛИ
1	Капитальный ремонт ГТС пруда с.Масягутово Азнакаевского муниципального района Республики	7 690,79	0,00	0,00
2	Расчистка русла р. Ушня у с.Ленино-Кокушкино Пестречинского муниципального района Республики	40 463,50	0,00	0,00
3	Капитальный ремонт ГТС пруда №3 у п.Новый Тукаевского муниципального района Республики	9 309,33	0,00	0,00
4	Капитальный ремонт плотины у с.Чутеево Кайбицкого муниципального района Республики	5 651,28	0,00	0,00
5	Капитальный ремонт ГТС пруда у с.Янгулово Балтасинского муниципального района Республики	7 466,04	0,00	0,00
6	Капитальный ремонт ГТС пруда у с. Старые Карамалы Муслюмовского муниципального района Республики Татарстан	23 247,01	0,00	0,00
7	Капитальный ремонт гидротехнических сооружений пруда у д. Крещеное Мазино Тукаевского муниципального района	19 845,97	0,00	0,00
8	Капитальный ремонт ГТС пруда у д.Татарская Икшурма Сабинского муниципального района Республики Татарстан	8 198,02	0,00	0,00
9	Очистка, расширение и углубление р. Студенец в с. Новошешминск Новошешминского муниципального района Республики Татарстан	21 404,03	0,00	0,00
ИТОГО		308 397,24	12,52	0,18

ПРОГРАММА «ПРИРОДООХРАННЫЕ МЕРОПРИЯТИЯ РТ»



№	МО РТ	СУММА ПО ГК, ТЫС. РУБЛЕЙ	СМР, %	
			ФАКТ	ДИНАМИКА ЗА 2 НЕДЕЛИ
10	Капитальный ремонт ГТС пруда у с. Красный Баран Алексеевского муниципального района	12 541,42	4,00	0,00
11	Расчистка и дноуглубление р. Хрустальная в пгт. Нижние Вязовые Зеленодольского муниципального района Республики Татарстан	32 179,08	10,00	0,00
12	Руслорегулирующие мероприятия на р.Шешма в с.Новошешминск Новошешминского	30 730,64	10,00	0,00
13	Руслорегулирующие мероприятия р.Туса в с.Нижнее Чекурское Дрожжановского муниципального	16 415,73	13,00	0,00
14	Капитальный ремонт ГТС пруда у с. Масловка Алексеевского муниципального района Республики	16 737,73	15,00	0,00
15	Очистка и дноуглубление русла реки Каилка у с.Бикмуразово Буинского муниципального района	18 266,78	17,00	0,00
16	Очистка озера по ул. Набережная реки Вятка в г. Мамадыш Республики Татарстан	9 107,89	30,00	0,00
17	Руслорегулирующие мероприятия р.Кондурча в Нурлатском муниципальном районе РТ. Участок № 3 (3 этапа)	29 142,00	70,00	0,00
ИТОГО		308 397,24	12,52	0,18

ПРОГРАММА «ПРИРОДООХРАННЫЕ МЕРОПРИЯТИЯ»

ОЧИСТКА РЕКИ ВЯТКА В Г. МАМАДЫШ




КАПИТАЛЬНЫЙ РЕМОНТ **МОЛОДЕЖНЫХ ЦЕНТРОВ**



№	МО РТ	СУММА ПО ГК, ТЫС. РУБЛЕЙ	СМР, %	
			ФАКТ	ДИНАМИКА ЗА 2 НЕДЕЛИ
1	Муниципальное бюджетное учреждение «Молодежный центр «Барс» Елабужского муниципального района Республики Татарстан	80 595,00	8,00	4,00
2	Муниципальное бюджетное учреждение «Молодежный центр» Азнакаевского муниципального района Республики Татарстан	70 645,00	10,00	2,00
3	Структурное подразделение муниципального бюджетного учреждения молодежной политики г.Казани «Объединение подростковых клубов по месту жительства "Подросток» - Молодежный центр "Сандугач", г.Казань	54 725,00	15,00	5,00
4	Муниципальное бюджетное учреждение «Молодежный центр «Орион» Лаишевского муниципального района Республики Татарстан	19 900,00	15,00	5,00
5	Муниципальное бюджетное учреждение «Молодежный центр в честь празднования 100-летия ТАССР» муниципального образования "Лениногорский муниципальный район" Республики Татарстан	73 630,00	15,00	3,00
6	Структурное подразделение муниципального бюджетного учреждения молодежной политики г.Казани «Объединение подростковых клубов по месту жительства "Подросток» - Молодежный центр "Вертолет", г.Казань	29 850,00	35,00	14,00
ИТОГО		329 345,00	14,03	5,50

КАПИТАЛЬНЫЙ РЕМОНТ МОЛОДЕЖНЫХ ЦЕНТРОВ

МОЛОДЕЖНЫЙ ЦЕНТР «ВЕРТОЛЕТ», Г.КАЗАНЬ



КАПИТАЛЬНЫЙ РЕМОНТ МУНИЦИПАЛЬНЫХ АРХИВОВ РЕСПУБЛИКИ ТАТАРСТАН



№	МО РТ	СУММА ПО ГК, ТЫС. РУБЛЕЙ	СМР, %	
			ФАКТ	ДИНАМИКА ЗА 2 НЕДЕЛИ
1	Зеленодольский МР, г.Зеленодольск, ул.Паратская, д.15	5 224,55	17,00	17,00
2	Зеленодольский МР, г.Зеленодольск, Тургенева, д.10	16 116,36	30,00	30,00
3	Кайбицкий МР, с.Большие Кайбицы, Солнечный бульвар, д.7	418,40	100,00	100,00
4	Новошешминский МР, с.Новошешминск, ул.Советская, д.80	763,30	100,00	100,00
ИТОГО		22 522,61	15,09	15,09

КАПИТАЛЬНЫЙ РЕМОНТ МУНИЦИПАЛЬНЫХ АРХИВОВ РЕСПУБЛИКИ ТАТАРСТАН

КАЙБИЦКИЙ РАЙОН, С.БОЛЬШИЕ КАЙБИЦЫ



КАПИТАЛЬНЫЙ РЕМОНТ СТАЦИОНАРНЫХ ОРГАНИЗАЦИЙ СОЦИАЛЬНОГО ОБСЛУЖИВАНИЯ



№	МО РТ	СУММА ПО ГК, ТЫС. РУБЛЕЙ	СМР, %	
			ФАКТ	ДИНАМИКА ЗА 2 НЕДЕЛИ
1	ГКУ "Социальный приют для детей и подростков "Ласка" в Агрызском муниципальном районе	2 487,50	0,00	0,00
2	ГАУСО "Лесхозский дом-интернат для престарелых и инвалидов"	88 023,00	0,00	0,00
3	ГАУСО «Чистопольский психоневрологический интернат»	2 985,00	0,00	0,00
4	ГКУ "Республиканский центр материальной помощи (компенсационных выплат)	1 492,50	0,00	0,00
5	ГАУСО "Арский дом-интернат для престарелых и инвалидов"	1 990,00	5,00	5,00
6	ГАУСО "Зеленодольский дом-интернат, предназначенный для граждан, имеющих психические расстройства"	6 896,04	6,00	6,00
7	ГАУСО "Ново-Чурилинский дом-интернат", предназначенный для граждан, имеющих психические расстройства"	7 960,00	7,00	7,00
8	ГАУСО "Набережночелнинский дом-интернат для престарелых и инвалидов"	4 975,00	11,00	9,00
ИТОГО		187 355,39	22,62	12,55

КАПИТАЛЬНЫЙ РЕМОНТ СТАЦИОНАРНЫХ ОРГАНИЗАЦИЙ СОЦИАЛЬНОГО ОБСЛУЖИВАНИЯ



№	МО РТ	СУММА ПО ГК, ТЫС. РУБЛЕЙ	СМР, %	
			ФАКТ	ДИНАМИКА ЗА 2 НЕДЕЛИ
9	ГКУ "Социальный приют для детей и подростков "Асылташ" в городском округе "город Набережные Челны"	1 990,00	15,00	9,00
10	ГАУСО "Елабужский дом-интернат для престарелых и инвалидов"	3 980,00	15,00	10,00
11	ГАУСО "Камско-Полянский дом-интернат, предназначенный для граждан, имеющих психические расстройства"	2 985,00	18,00	13,00
12	ГКУ "Дербышинский детский дом-интернат, предназначенный для граждан, имеющих психические расстройства"	5 472,50	18,00	16,00
13	ГАУСО "Алексеевский дом-интернат для престарелых и инвалидов"	1 990,00	21,00	17,00
14	ГАУСО "Центр реабилитации инвалидов "Березка"	2 487,50	27,00	0,00
15	ГАУСО "Чистопольский дом-интернат для престарелых и инвалидов "Юлдаш" МТЗ и СЗ РТ	1 990,00	28,00	23,00
ИТОГО		187 355,39	22,62	12,55

КАПИТАЛЬНЫЙ РЕМОНТ СТАЦИОНАРНЫХ ОРГАНИЗАЦИЙ СОЦИАЛЬНОГО ОБСЛУЖИВАНИЯ



№	МО РТ	СУММА ПО ГК, ТЫС. РУБЛЕЙ	СМР, %	
			ФАКТ	ДИНАМИКА ЗА 2 НЕДЕЛИ
16	ГАУСО "Корноуховский дом-интернат для престарелых и инвалидов" МТЗ и СЗ РТ	4 477,50	40,00	37,00
17	ГАУСО "Центр реабилитации инвалидов "Изгелек"	1 990,00	46,00	21,00
18	ГАУСО "Азнакаевский дом-интернат для престарелых и инвалидов"	1 990,00	52,00	7,00
19	ГАУСО "Реабилитационный центр для детей и подростков с ограниченными возможностями МТЗ и СЗ РТ "Доверие" в Зеленодольском муниципальном районе	9 851,35	52,00	17,00
20	ГАУСО "КЦСОН "Забота" МТЗ и СЗ РТ в Алькеевском муниципальном районе"	2 487,50	60,00	10,00
21	ГАУСО "Федоровский дом-интернат для престарелых и инвалидов" МТЗ и СЗ РТ	2 985,00	83,00	36,00
22	ГКУ "Социальный приют для детей и подростков "Забота" в Алексеевском муниципальном районе	2 985,00	83,00	38,00
23	ГАУСО "Лениногорский дом-интернат для престарелых и инвалидов"	6 467,50	85,00	10,00
ИТОГО		187 355,39	22,62	12,55

КАПИТАЛЬНЫЙ РЕМОНТ СТАЦИОНАРНЫХ ОРГАНИЗАЦИЙ СОЦИАЛЬНОГО ОБСЛУЖИВАНИЯ



№	МО РТ	СУММА ПО ГК, ТЫС. РУБЛЕЙ	СМР, %	
			ФАКТ	ДИНАМИКА ЗА 2 НЕДЕЛИ
24	ГБУ "Республиканский центр социальной реабилитации инвалидов "Идель" МТЗ и СЗ РТ	2 985,00	90,00	15,00
25	ГАУСО "Реабилитационный центр для детей и подростков с ограниченными возможностями МТЗ и СЗ РТ "Исток Надежды" в Арском муниципальном районе»	1 492,50	95,00	0,00
26	ГКУ "Социальный приют для детей и подростков "Балкыш" в Нижнекамском муниципальном районе"	1 990,00	95,00	5,00
27	ГАУСО "Реабилитационный центр для детей и подростков с ограниченными возможностями МТЗ и СЗ РТ "Астра" в Елабужском муниципальном районе"	2 985,00	98,00	48,00
28	ГАУСО "Казанский дом-интернат, предназначенный для граждан, имеющих психические расстройства"	3 980,00	100,00	5,00
29	ГАУСО "Черемшанский дом-интернат для престарелых и инвалидов	2 985,00	100,00	0,00
ИТОГО		187 355,39	22,62	12,55

КАПИТАЛЬНЫЙ РЕМОНТ СТАЦИОНАРНЫХ ОРГАНИЗАЦИЙ СОЦИАЛЬНОГО ОБСЛУЖИВАНИЯ

ГКУ «СОЦИАЛЬНЫЙ ПРИЮТ ДЛЯ ДЕТЕЙ И ПОДРОСТКОВ «БАЛКЫШ» В
НИЖНЕКАМСКОМ РАЙОНЕ»



КАПИТАЛЬНЫЙ РЕМОНТ СТАЦИОНАРНЫХ ОРГАНИЗАЦИЙ СОЦИАЛЬНОГО ОБСЛУЖИВАНИЯ

ГАУСО «РЕАБИЛИТАЦИОННЫЙ ЦЕНТР ДЛЯ ДЕТЕЙ И ПОДРОСТКОВ В
ЕЛАБУЖСКОМ РАЙОНЕ»



КАПИТАЛЬНЫЙ РЕМОНТ ОБРАЗОВАТЕЛЬНЫХ УЧРЕЖДЕНИЙ ОТРАСЛИ КУЛЬТУРЫ (ДШИ)



№	МО РТ	СУММА ПО ГК, ТЫС. РУБЛЕЙ	СМР, %	
			ФАКТ	ДИНАМИКА ЗА 2 НЕДЕЛИ
1	МБОУ ДО "Детская школа искусств Актанышского района Республики Татарстан", с. Актаныш, пр.Мира, д.62	8 313,83	0,00	0,00
2	МБУ ДО "Школа искусств им.С.Сайдашева" Высокогорского муниципального района, с.Дубъязы, ул.Ленина, д.36	15 920,00	45,00	45,00
ИТОГО		24 233,83	29,56	22,50



КАПИТАЛЬНЫЙ РЕМОНТ СТАЦИОНАРНЫХ ОБЪЕКТОВ ЗДРАВООХРАНЕНИЯ



№	МО РТ	СУММА ПО ГК, ТЫС. РУБЛЕЙ	СМР, %	
			ФАКТ	ДИНАМИКА ЗА 2 НЕДЕЛИ
1	ГАУЗ "Межрегиональный клинико-диагностический центр" г.Казань, ул.Карбышева, д.12а	50 247,50	1,00	1,00
2	ГАУЗ «Тетюшская центральная районная больница» (лечебный корпус), г.Тетюши, ул.Ленина, д.11, стр.1	59 162,05	2,00	2,00
3	ГАУЗ «Городская клиническая больница №2» г.Казани, (стационар), г.Казань, ул.Музыкальная, 13	94 505,27	4,00	3,00
4	ГАУЗ "Республиканская клиническая инфекционная больница им.проф.А.Ф.Агафонова" (стационарные блоки), г.Казань, пр.Победы, д.83	69 849,00	6,00	6,00
5	ГАУЗ "Альметьевская центральная районная больница" (здание стационара, пищеблока, прачечной), г. Альметьевск, пр-кт Строителей, д.30/1	154 225,00	8,00	2,00
6	ГАУЗ "Лениногорская центральная районная больница" (терпевтический корпус), г.Лениногорск, ул.Садриева, д.20, строение 1	72 436,00	10,00	3,00
ИТОГО		2 296 149,45	30,88	4,83

КАПИТАЛЬНЫЙ РЕМОНТ СТАЦИОНАРНЫХ ОБЪЕКТОВ ЗДРАВООХРАНЕНИЯ



№	МО РТ	СУММА ПО ГК, ТЫС. РУБЛЕЙ	СМР, %	
			ФАКТ	ДИНАМИКА ЗА 2 НЕДЕЛИ
7	ГАУЗ «Зеленодольская центральная районная больница», хирургический корпус №2, г.Зеленодольск, ул.Гоголя, д.1	91 138,80	13,00	3,00
8	ГАУЗ "Высокогорская центральная районная больница" (лечебно-диагностический корпус), Высокогорский район, пос.ж./д.ст.Высокая Гора, ул.Зеленая, д.3	56 059,09	15,00	5,00
9	ГАУЗ «Городская клиническая больница №16», г.Казань, ул.Гагарина, д.121	99 997,50	17,00	6,00
10	ГАУЗ "Бугульминская центральная районная больница" (основной корпус), г.Бугульма, ул.14-Павших, д.11	75 620,00	21,00	6,00
11	ГАУЗ «Госпиталь для ветеранов войн» г.Казани (здание лечебного корпуса №2), г.Казань, ул.Исаева, д.5	189 293,30	25,00	3,00
12	ГАУЗ «Чистопольская центральная районная больница» (стационар), г.Чистополь, ул.Вишневого, д.1	133 317,39	25,00	5,00
ИТОГО		2 296 149,45	30,88	4,83

КАПИТАЛЬНЫЙ РЕМОНТ СТАЦИОНАРНЫХ ОБЪЕКТОВ ЗДРАВООХРАНЕНИЯ



№	МО РТ	СУММА ПО ГК, ТЫС. РУБЛЕЙ	СМР, %	
			ФАКТ	ДИНАМИКА ЗА 2 НЕДЕЛИ
13	ГАУЗ "Нурлатская центральная районная больница" (инфекционное отделение), Нурлатский район, г.Нурлат, ул.Пушкина, д.2	30 310,33	25,00	15,00
14	Стационар ГАУЗ "Кайбицкая центральная районная больница", с.Большие Кайбицы, ул.Гисматуллина, д.1	24 593,44	37,00	5,00
15	ГАУЗ «Буинская центральная районная больница» (корпус А, В) г.Буинск, ул.Ефремова, д.137	91 042,50	40,00	10,00
16	ГАУЗ "Бугульминская центральная районная больница" (детская больница), г.Бугульма, ул.Ленина, д.88	110 264,03	51,00	9,00
17	ГАУЗ «Детская городская больница с перинатальным центром» (главный корпус), г. Нижнекамск, ул. Менделеева, д. 45	189 695,85	59,00	3,00
18	ГАУЗ «Набережно-Челнинская инфекционная больница», блоки А, Б, Г, Д, г.Набережные Челны, пр.Московский, д.85	335 819,20	98,00	0,00
ИТОГО		2 296 149,45	30,88	4,83

КАПИТАЛЬНЫЙ РЕМОНТ СТАЦИОНАРНЫХ ОБЪЕКТОВ ЗДРАВООХРАНЕНИЯ

ГАУЗ «ДЕТСКАЯ ГОРОДСКАЯ БОЛЬНИЦА С ПЕРИНАТАЛЬНЫМ ЦЕНТРОМ»
(ГЛАВНЫЙ КОРПУС), Г. НИЖНЕКАМСК



КАПИТАЛЬНЫЙ РЕМОНТ СТАЦИОНАРНЫХ ОБЪЕКТОВ ЗДРАВООХРАНЕНИЯ

СТАЦИОНАР ГАУЗ «КАЙБИЦКАЯ ЦЕНТРАЛЬНАЯ РАЙОННАЯ БОЛЬНИЦА»,
С.БОЛЬШИЕ КАЙБИЦЫ



КАПИТАЛЬНЫЙ РЕМОНТ ОБЪЕКТОВ ЗДРАВООХРАНЕНИЯ



№	МО РТ	СУММА ПО ГК, ТЫС. РУБЛЕЙ	СМР, %	
			ФАКТ	ДИНАМИКА ЗА 2 НЕДЕЛИ
1	Государственное автономное учреждение здравоохранения «Городская поликлиника №18», г.Казань, ул.Мавлютова, д.17а	6 599,84	0,00	0,00
2	Государственное автономное учреждение здравоохранения «Городская клиническая больница №7» (поликлиническое отделение №2), г.Казань, ул.Адоратского, д.40	2 489,49	40,00	38,00
3	Государственное автономное учреждение здравоохранения «Клиника медицинского университета», г.Казань, ул.Толстого, д.4 (ОКН)	3 175,44	45,00	10,00
4	Государственное автономное учреждение здравоохранения «Чистопольская центральная районная больница», г.Чистополь, ул.Бутлерова, д.2б	3 231,76	64,00	12,00
5	Государственное автономное учреждение здравоохранения «Актанышская центральная районная больница», с.Актаныш, пр. Ленина, д.1	3 395,99	95,00	50,00
ИТОГО		18 892,52	41,06	22,00

КАПИТАЛЬНЫЙ РЕМОНТ ОБЪЕКТОВ ЗДРАВООХРАНЕНИЯ ГОСУДАРСТВЕННОЕ АВТОНОМНОЕ УЧРЕЖДЕНИЕ ЗДРАВООХРАНЕНИЯ «ГОРОДСКАЯ КЛИНИЧЕСКАЯ БОЛЬНИЦА №7» г.КАЗАНЬ



КАПИТАЛЬНЫЙ РЕМОНТ ИСПОЛНИТЕЛЬНЫХ КОМИТЕТОВ (СОВЕТОВ)



№	МО РТ	СУММА ПО ГК, ТЫС. РУБЛЕЙ	СМР, %	
			ФАКТ	ДИНАМИКА ЗА 2 НЕДЕЛИ
1	Сабинский МР, Шеморданское СП, с.Шемордан, ул.Лермонтова, д.2	2 130,474	5,00	5,00
2	Кукморский МР, Кошкинское СП, с.Кошкино, ул.Театральная, д.38	2 651,675	15,00	15,00
3	Азнакаевский МР, Алькеевское СП, с.Алькеево, пер.Советский, д.44а	2 929,569	45,00	45,00
4	Аксубаевский МР, Беловское СП, с.Новое Узеево, ул.Школьная, д.7	2 473,262	80,00	80,00
5	Черемшанский МР, Кутеминское СП, с.Кутема, ул.Клубная, д.1а	1 578,000	80,00	80,00
6	Кайбицкий МР, Муралинское СП, с.Мурали, ул.Центральная, д.45	2 308,211	87,00	87
7	Пестречинский МР, Ковалинское СП, с.Ковали, ул.Школьная, д.2	2 281,455	100,00	100,00
8	Альметьевский МР, Верхнемактаминское СП, с.Верхняя Мактама, ул.Октября, д.50	1 245,143	100,00	100,00
ИТОГО		31 319,91	33,67	33,67

КАПИТАЛЬНЫЙ РЕМОНТ ИСПОЛНИТЕЛЬНЫХ КОМИТЕТОВ ПЕСТРЕЧИНСКИЙ РАЙОН, С.КОВАЛИ



КАПИТАЛЬНЫЙ РЕМОНТ ИСПОЛНИТЕЛЬНЫХ КОМИТЕТОВ АЛЬМЕТЬЕВСКИЙ РАЙОН, С.ВЕРХНЯЯ МАКТАМА




КАПИТАЛЬНЫЙ РЕМОНТ ПОДРОСТКОВЫХ КЛУБОВ



№	МО РТ	СУММА ПО ГК, ТЫС. РУБЛЕЙ	СМР, %	
			ФАКТ	ДИНАМИКА ЗА 2 НЕДЕЛИ
1	Молодежный (подростковый) клуб по месту жительства «Карате» МБУ «Объединение молодежных клубов «Исток»	1 423,83	5,00	4,00
2	МБУ «Подростковый клуб по месту жительства «Юнармеец» им. полного кавалера орденов славы Михаила Сергеевича Шляпникова	39 800,00	12,00	1,00
3	Молодежный (подростковый) клуб по месту жительства «Алга» структурного подразделения МБУ «Молодежный центр «Яшьлек»	28 357,50	100,00	0,00
ИТОГО		69 581,33	47,72	2,50

КАПИТАЛЬНЫЙ РЕМОНТ ПОДРОСТКОВЫХ КЛУБОВ

МОЛОДЕЖНЫЙ (ПОДРОСТКОВЫЙ) КЛУБ ПО МЕСТУ ЖИТЕЛЬСТВА «КАРАТЕ» МБУ «ОБЪЕДИНЕНИЕ МОЛОДЕЖНЫХ КЛУБОВ «ИСТОК»



КАПИТАЛЬНЫЙ РЕМОНТ ЗДАНИЙ ПОДВЕДОМСТВЕННЫХ УЧРЕЖДЕНИЙ **ГЛАВНОГО УПРАВЛЕНИЯ ВЕТЕРИНАРИИ**



№	МО РТ	СУММА ПО ГК, ТЫС. РУБЛЕЙ	СМР, %	
			ФАКТ	ДИНАМИКА ЗА 2 НЕДЕЛИ
1	ГБУ «Елабужское районное государственное ветеринарное объединение», Елабужский муниципальный район, г.Елабуга, ул.Горького, д.98	2 985,00	18,00	7,00
2	ГБУ «Нижекамское районное государственное ветеринарное объединение», Нижнекамский муниципальный район, г.Нижнекамск, ул.Чистопольская, д.58А	1 990,00	33,00	3,00
3	ГБУ «Мензелинское районное государственное ветеринарное объединение», Мензелинский муниципальный район, г.Мензелинск, ул.Пролетарская, д.60	1 990,00	33,00	13,00
4	ГБУ «Актанышское районное государственное ветеринарное объединение», Актанышский муниципальный район, с.Актаныш, ул.Дорожная, д.37Б	1 691,50	40,00	15,00
5	ГБУ «Апастовское районное государственное ветеринарное объединение», Апастовский муниципальный район, пгт.Апастово, ул.Советская, д.5	1 791,00	70,00	30,00
6	ГБУ «Республиканская ветеринарная лаборатория» Республики Татарстан, г.Казань, ул.Даурская, д.34	9 950,00	72,00	12,00
ИТОГО		29 850,00	64,97	12,60

КАПИТАЛЬНЫЙ РЕМОНТ ЗДАНИЙ ПОДВЕДОМСТВЕННЫХ УЧРЕЖДЕНИЙ **ГЛАВНОГО УПРАВЛЕНИЯ ВЕТЕРИНАРИИ**



№	МО РТ	СУММА ПО ГК, ТЫС. РУБЛЕЙ	СМР, %	
			ФАКТ	ДИНАМИКА ЗА 2 НЕДЕЛИ
7	ГБУ «Мамадышское районное государственное ветеринарное объединение», Мамадышский муниципальный район, г.Мамадыш, ул.Пугачева, д.25	1 492,50	74,00	5,00
8	ГБУ «Мамадышское районное государственное ветеринарное объединение», Мамадышский муниципальный район, г.Мамадыш, ул.Давыдова, д.153А	995,00	74,00	5,00
9	ГБУ «Бугульминское районное государственное ветеринарное объединение», Бугульминский муниципальный район, г.Бугульма, ул.Габбаса Залакова, д.2Г	2 388,00	85,00	32,00
10	ГБУ «Высокогорское районное государственное ветеринарное объединение», Высокогорский муниципальный район, с.Высокая Гора, ул.Центральная	1 791,00	100,00	20,00
11	ГБУ «Зеленодольское районное государственное ветеринарное объединение», Зеленодольский муниципальный район, г.Зеленодольск, Столичная улица, д.64	1 293,50	100,00	0,00
12	ГБУ «Сармановское районное государственное ветеринарное объединение», Сармановский муниципальный район, с.Сарманово, ул.Профсоюзная, д.22	497,50	100,00	0,00
13	ГБУ «Буинское районное государственное ветеринарное объединение», Буинский муниципальный район, г.Буинск, ул.Ефремова, д.119	995,00	100,00	0,00
ИТОГО		29 850,00	64,97	12,60

**КАПИТАЛЬНЫЙ РЕМОНТ ЗДАНИЙ ПОДВЕДОМСТВЕННЫХ УЧРЕЖДЕНИЙ
ГЛАВНОГО УПРАВЛЕНИЯ ВЕТЕРИНАРИИ КМ РТ
ГБУ «ВЫСОКОГОРСКОЕ РАЙОННОЕ ГОСУДАРСТВЕННОЕ ВЕТЕРИНАРНОЕ
ОБЪЕДИНЕНИЕ», С.ВЫСОКАЯ ГОРА**



КАПИТАЛЬНЫЙ РЕМОНТ ЗДАНИЙ УПРАВЛЕНИЙ СЕЛЬСКОГО ХОЗЯЙСТВА И ПРОДОВОЛЬСТВИЯ



№	МО РТ	СУММА ПО ГК, ТЫС. РУБЛЕЙ	СМР, %	
			ФАКТ	ДИНАМИКА ЗА 2 НЕДЕЛИ
1	Управление сельского хозяйства и продовольствия Министерства сельского хозяйства и продовольствия Республики Татарстан в Нижнекамском муниципальном районе, г.Нижнекамск, ул.Ахтубинская, д.4а	2 985,00	40,00	10,00
2	Управление сельского хозяйства и продовольствия Министерства сельского хозяйства и продовольствия Республики Татарстан в Актанышском муниципальном районе, с.Актаныш, пл.Ленина, д.7	2 985,00	48,00	18,00
3	Управление сельского хозяйства и продовольствия Министерства сельского хозяйства и продовольствия Республики Татарстан в Азнакаевском муниципальном районе, г.Азнакаево, ул.Нефтяников д.23а	2 288,50	70,00	9,00
4	Управление сельского хозяйства и продовольствия Министерства сельского хозяйства и продовольствия Республики Татарстан в Кукморском муниципальном районе, г.Кукмор, ул.Ленина, д.28	2 885,50	80,00	70,00
5	Управление сельского хозяйства и продовольствия Министерства сельского хозяйства и продовольствия Республики Татарстан в Алексеевском муниципальном районе, пгт.Алексеевское, ул.Советская, д.6	1 691,50	85,00	14,00
ИТОГО		19 900,00	75,58	19,58

КАПИТАЛЬНЫЙ РЕМОНТ ЗДАНИЙ УПРАВЛЕНИЙ СЕЛЬСКОГО ХОЗЯЙСТВА И ПРОДОВОЛЬСТВИЯ



№	МО РТ	СУММА ПО ГК, ТЫС. РУБЛЕЙ	СМР, %	
			ФАКТ	ДИНАМИКА ЗА 2 НЕДЕЛИ
6	Управление сельского хозяйства и продовольствия Министерства сельского хозяйства и продовольствия Республики Татарстан в Кайбицком муниципальном районе, с.Большие Кайбицы, ул.Солнечный Бульвар, д.3	995,00	100,00	30,00
7	Управление сельского хозяйства и продовольствия Министерства сельского хозяйства и продовольствия Республики Татарстан в Буинском муниципальном районе, г.Буинск, ул.Космовского, д.31	1 990,00	100,00	15,00
8	Управление сельского хозяйства и продовольствия Министерства сельского хозяйства и продовольствия Республики Татарстан в Апастовском муниципальном районе, пгт.Апастово, ул.Гагарина, д.11а	3 582,00	100,00	0,00
9	Управление сельского хозяйства и продовольствия Министерства сельского хозяйства и продовольствия Республики Татарстан в Сармановском муниципальном районе, с.Сарманово, ул.Ленина, д.12А	497,50	100,00	0,00
ИТОГО		19 900,00	75,58	19,58

КАПИТАЛЬНЫЙ РЕМОНТ ЗДАНИЙ УПРАВЛЕНИЙ СЕЛЬСКОГО ХОЗЯЙСТВА И ПРОДОВОЛЬСТВИЯ МИНИСТЕРСТВА СЕЛЬСКОГО ХОЗЯЙСТВА И ПРОДОВОЛЬСТВИЯ РЕСПУБЛИКИ ТАТАРСТАН В КАЙБИЦКОМ МР






ПРОГРАММА КАПИТАЛЬНОГО РЕМОНТА МНОГОКВАРТИРНЫХ ДОМОВ



42 МО

760 ДОМОВ



-  БЮДЖЕТ РТ
-  МЕСТНЫЙ БЮДЖЕТ
-  СОБСТВЕННИКИ ПОМЕЩЕНИЙ

ПРОГРАММА КАПИТАЛЬНОГО РЕМОНТА МНОГОКВАРТИРНЫХ ДОМОВ



№	МО	Количество домов	Лимит, млн.руб
1	Агрызский	10	32,75
2	Азнакаевский	21	92,63
3	Аксубаевский	4	7,65
4	Актанышский	2	10,66
5	Алексеевский	4	10,49
6	Алькеевский	1	2,73
7	Альметьевский	39	358,48
8	Апастовский	1	4,29
9	Арский	6	21,57
10	Бавлинский	6	39,82
11	Балтасинский	1	4,91
12	Бугульминский	21	214,12
13	Буинский	6	24,35
14	Верхнеуслонский	2	7,27
15	Высокогорский	8	36,40
16	г. Казань	166	2 131,10
17	г.Набережные Челны	129	1 387,43
18	Елабужский	23	155,20
19	Заинский	14	93,63
20	Зеленодольский	33	287,00
21	Камско-Устьинский	3	11,18

№	МО	Количество домов	Лимит, млн.руб
22	Кукморский	3	21,78
23	Лаишевский	10	22,33
24	Лениногорский	25	145,66
25	Мамадышский	2	23,34
26	Менделеевский	8	56,04
27	Мензелинский	5	22,86
28	Муслюмовский	3	7,12
29	Нижнекамский	112	804,28
30	Новошешминский	2	4,98
31	Нурлатский	11	59,86
32	Пестречинский	16	72,02
33	Рыбно-Слободский	3	6,78
34	Сабинский	12	19,20
35	Сармановский	13	42,78
36	Спасский	2	7,89
37	Тетюшский	1	12,14
38	Тукаевский	10	39,69
39	Тюлячинский	1	1,96
40	Черемшанский	4	3,61
41	Чистопольский	9	112,41
42	Ютазинский	8	21,50
ИТОГО		760	6 430,62

ПРОГРАММА КАПИТАЛЬНОГО РЕМОНТА МНОГОКВАРТИРНЫХ ДОМОВ



Предмет закупки	Кол-во домов всего	В том числе				Не представлены документы в Фонд
		Заключен договор	Торги состоялись	Размещено на эл.площадке	Лот на формировании	
ИТОГО	760	135	148	435	22	16 (3*)
ПСД и СМР	738 <i>(в т.ч. 2 МКД – спец.счет)</i>	135	148	435	13	<p>2</p> <p>1. г.Казань – 2 (из 149 МКД)</p> <p><i>*3 МКД по инф. ТЗ будут исключены из КП на 2022г (Камско-Устьинский 1 МКД, Тетюшский 1 МКД, Тукаевский 1 МКД)</i></p>
СМР	22 <i>(в т.ч. 2 МКД – спец.счет)</i>	0	0	0	9	<p>11</p> <p>1. г.Казань – 9 (из 15 МКД)</p> <p>2. Пестречинский 2 (из 2 МКД)</p>

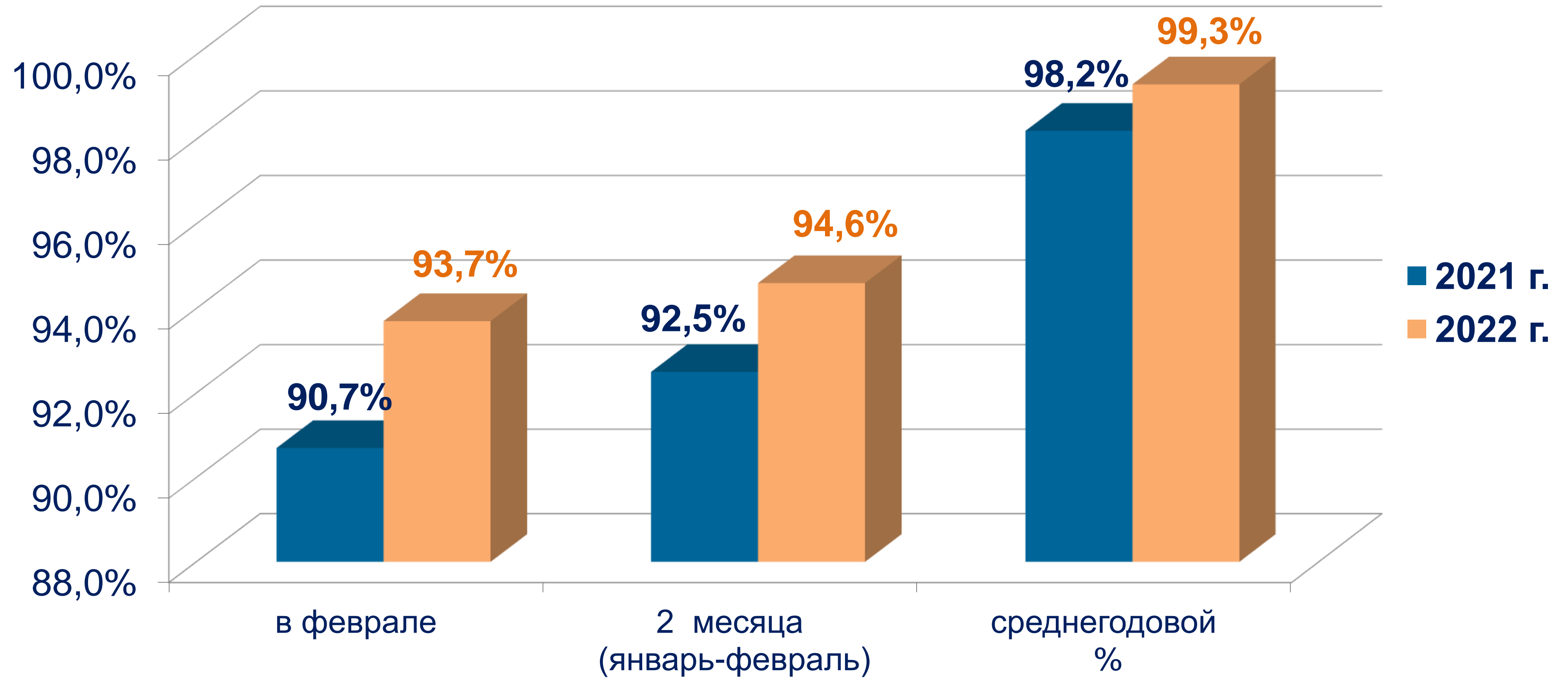
ГОЛОСОВАНИЕ В СИСТЕМЕ ГИС ЖКХ



№	МО	Проведено голосований, %
1	Чистопольский	32
2	Аксубаевский	40
3	Муслюмовский	41
4	Агрызский	41
5	Пестречинский	41
6	Верхнеуслонский	42
7	Лениногорский	42
8	Тюлячинский	42
9	г. Казань	42
10	Буинский	43
11	Тукаевский	45
12	Алексеевский	46
13	Рыбно-Слободский	46
14	Альметьевский	48
15	г. Набережные Челны	49
16	Камско-Устьинский	50
17	Апастовский	50
18	Тетюшский	50
19	Сабинский	50
20	Высокогорский	51
21	Заинский	52

№	МО	Проведено голосований, %
22	Мензелинский	52
23	Менделеевский	53
24	Бугульминский	53
25	Нурлатский	54
26	Мамадышский	55
27	Черемшанский	57
28	Новошешминский	58
29	Балтасинский	62
30	Кукморский	64
31	Лаишевский	64
32	Бавлинский	71
33	Арский	71
34	Нижнекамский	76
35	Елабужский	77
36	Ютазинский	81
37	Сармановский	84
38	Спасский	85
39	Зеленодольский	89
40	Актанышский	92
41	Алькеевский	93
42	Азнакаевский	93

СРАВНЕНИЕ ПЛАТЕЖНОЙ ДИСЦИПЛИНЫ НАСЕЛЕНИЯ ЗА ЖИЛИЩНО-КОММУНАЛЬНЫЕ УСЛУГИ В 2022 Г.



УРОВЕНЬ СОБИРАЕМОСТИ ПЛАТЕЖЕЙ НАСЕЛЕНИЯ ЗА ЖИЛИЩНО-КОММУНАЛЬНЫЕ УСЛУГИ

НА 01.03.2022 г.



№	МО РТ	УРОВЕНЬ СОБИРАЕМОСТИ		
		В ФЕВРАЛЕ 2022	НА 01.03.2022 (ЯНВАРЬ-ФЕВРАЛЬ)	СРЕДНЕГОДОВОЙ (МАРТ 2021 - ФЕВРАЛЬ 2022)
1	Зеленодольский	92,4%	94,7%	97,3%
2	Заинский	94,3%	94,2%	97,9%
3	Пестречинский	82,3%	88,7%	98,2%
4	Нурлатский	95,2%	96,8%	98,6%
5	Спасский	95,8%	95,2%	98,6%
6	Агрызский	94,8%	94,5%	98,6%
7	Лениногорский	93,1%	94,5%	98,7%
8	Высокогорский	93,8%	93,3%	98,7%
9	Муслюмовский	89,6%	90,5%	98,8%
10	Менделеевский	94,3%	94,6%	98,8%
11	Новошешминский	92,1%	93,4%	98,8%
12	Кукморский	96,5%	96,0%	98,9%
13	Кайбицкий	90,0%	91,7%	98,9%
14	Алексеевский	96,3%	96,0%	98,9%
15	Рыбно-Слободский	90,4%	92,3%	99,0%
ВСЕГО по РТ		93,7%	94,6%	99,3%

УРОВЕНЬ СОБИРАЕМОСТИ ПЛАТЕЖЕЙ НАСЕЛЕНИЯ ЗА ЖИЛИЩНО-КОММУНАЛЬНЫЕ УСЛУГИ

НА 01.03.2022 г.



№	МО РТ	УРОВЕНЬ СОБИРАЕМОСТИ		
		В ФЕВРАЛЕ 2022	НА 01.03.2022 (ЯНВАРЬ-ФЕВРАЛЬ)	СРЕДНЕГОДОВОЙ (МАРТ 2021 - ФЕВРАЛЬ 2022)
16	Мамадышский	94,0%	95,8%	99,0%
17	г.Казань	92,3%	93,6%	99,0%
18	Дрожжановский	89,1%	91,3%	99,1%
19	Азнакаевский	93,3%	94,9%	99,2%
20	Ютазинский	94,2%	95,3%	99,2%
21	Нижнекамский	95,2%	95,5%	99,3%
22	Бавлинский	91,6%	93,5%	99,3%
23	г.Набережные Челны	94,9%	95,0%	99,3%
24	Аксубаевский	90,2%	95,3%	99,4%
25	Апастовский	91,5%	92,9%	99,4%
26	Буинский	92,8%	93,1%	99,5%
27	Тюлячинский	93,5%	92,7%	99,5%
28	Сабинский	97,6%	95,6%	99,6%
29	Тетюшский	91,0%	92,7%	99,7%
30	Лаишевский	99,9%	97,3%	99,8%
ВСЕГО по РТ		93,7%	94,6%	99,3%

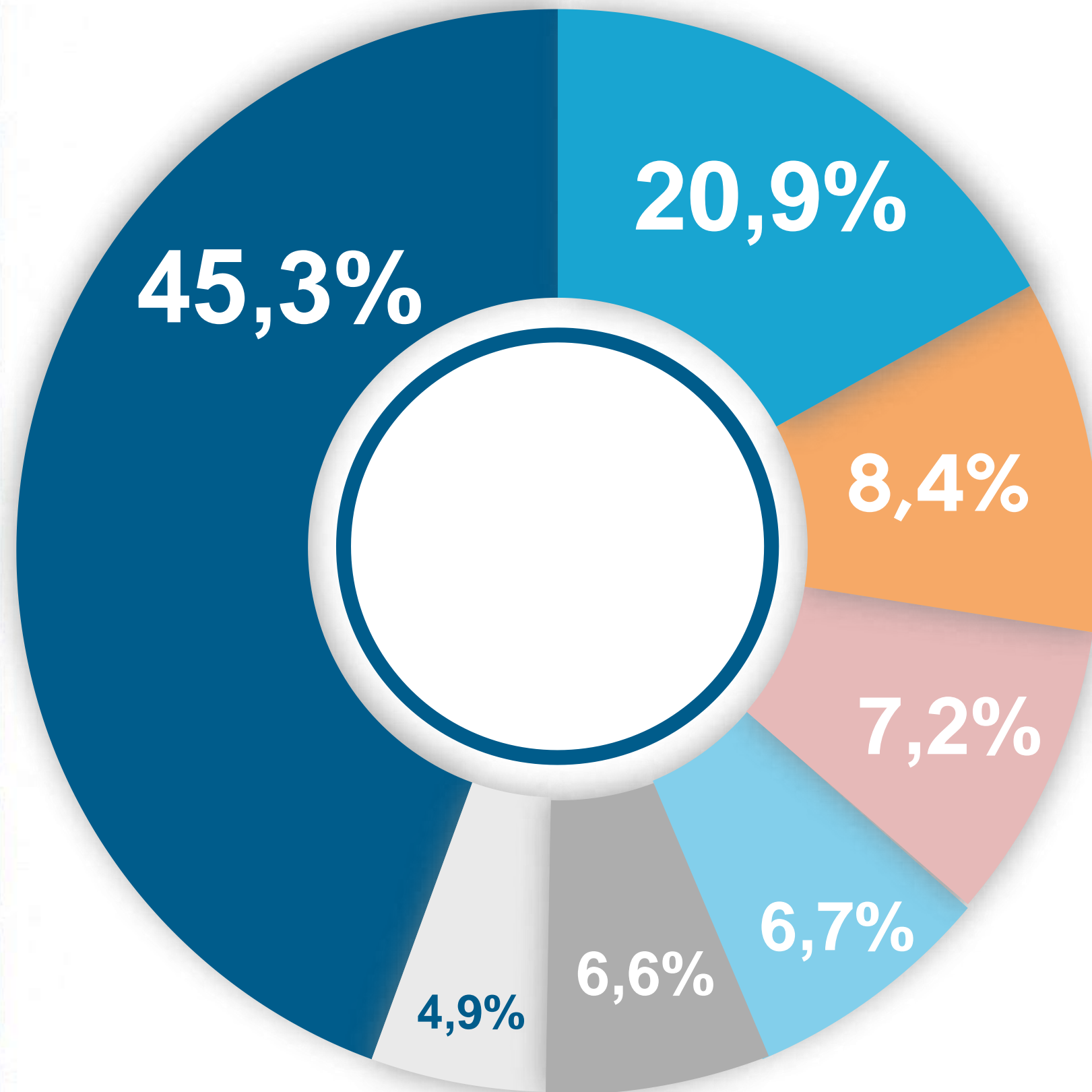
УРОВЕНЬ СОБИРАЕМОСТИ ПЛАТЕЖЕЙ НАСЕЛЕНИЯ ЗА ЖИЛИЩНО-КОММУНАЛЬНЫЕ УСЛУГИ

НА 01.03.2022 г.



№	МО РТ	УРОВЕНЬ СОБИРАЕМОСТИ		
		В ФЕВРАЛЕ 2022	НА 01.03.2022 (ЯНВАРЬ-ФЕВРАЛЬ)	СРЕДНЕГОДОВОЙ (МАРТ 2021 - ФЕВРАЛЬ 2022)
31	Алькеевский	91,6%	93,2%	99,9%
32	Арский	93,6%	94,1%	99,9%
33	Чистопольский	95,9%	97,0%	99,9%
34	Актанышский	94,3%	95,4%	100,0%
35	Камско-Устьинский	95,5%	96,2%	100,0%
36	Елабужский	96,3%	95,9%	100,2%
37	Мензелинский	94,6%	96,4%	100,3%
38	Атнинский	94,7%	97,2%	100,3%
39	Балтасинский	95,2%	96,1%	100,3%
40	Тукаевский	95,8%	95,8%	100,4%
41	Верхнеуслонский	95,1%	93,5%	100,4%
42	Сармановский	94,0%	94,6%	100,5%
43	Черемшанский	97,3%	99,4%	100,7%
44	Бугульминский	96,0%	96,5%	101,8%
45	Альметьевский	94,7%	95,8%	102,0%
ВСЕГО по РТ		93,7%	94,6%	99,3%

СТРУКТУРА ЗАДОЛЖЕННОСТИ ПЛАТЕЖЕЙ НАСЕЛЕНИЯ ЗА ЖИЛИЩНО-КОММУНАЛЬНЫЕ УСЛУГИ



8,661 МЛРД. РУБ.

- ОТОПЛЕНИЕ
- ГОРЯЧАЯ ВОДА
- ЭЛЕКТРОСНАБЖЕНИЕ
- ВОДОСНАБЖЕНИЕ
- ОБРАЩЕНИЕ С ТКО
- ВОДООТВЕДЕНИЕ
- ЖИЛИЩНЫЕ УСЛУГИ

ОТНОШЕНИЕ ЗАДОЛЖЕННОСТИ ПЛАТЕЖЕЙ НАСЕЛЕНИЯ ЗА ЖИЛИЩНО-КОММУНАЛЬНЫЕ УСЛУГИ

НА 01.03.2022 г.



№	МО РТ	ОТНОШЕНИЕ ЗАДОЛЖЕННОСТИ К СРЕДНЕМЕС.НАЧИСЛЕНИЮ	СРЕДНЕГОДОВОЙ (МАРТ 2021 - ФЕВРАЛЬ 2022)
1	Зеленодольский	2,92	97,3%
2	Агрызский	2,69	98,6%
3	Бугульминский	2,53	101,8%
4	г.Казань	2,23	99,0%
5	Альметьевский	2,21	102,0%
6	Азнакаевский	2,17	99,2%
7	Бавлинский	2,10	99,3%
8	Лениногорский	2,07	98,7%
9	Менделеевский	2,02	98,8%
10	Заинский	1,92	97,9%
11	Спасский	1,72	98,6%
12	Сармановский	1,62	100,5%
13	Пестречинский	1,48	98,2%
14	Елабужский	1,46	100,2%
15	Верхнеуслонский	1,45	100,4%
ВСЕГО по РТ		1,82	99,3%

ОТНОШЕНИЕ ЗАДОЛЖЕННОСТИ ПЛАТЕЖЕЙ НАСЕЛЕНИЯ ЗА ЖИЛИЩНО-КОММУНАЛЬНЫЕ УСЛУГИ

НА 01.03.2022 г.



№	МО РТ	ОТНОШЕНИЕ ЗАДОЛЖЕННОСТИ К СРЕДНЕМЕС.НАЧИСЛЕНИЮ	СРЕДНЕГОДОВОЙ (МАРТ 2021 - ФЕВРАЛЬ 2022)
16	Нижнекамский	1,42	99,3%
17	Буинский	1,34	99,5%
18	г.Набережные Челны	1,27	99,3%
19	Нурлатский	1,26	98,6%
20	Кукморский	1,25	98,9%
21	Мензелинский	1,23	100,3%
22	Ютазинский	1,23	99,2%
23	Актанышский	1,20	100,0%
24	Тетюшский	1,17	99,7%
25	Мамадышский	1,16	99,0%
26	Чистопольский	1,13	99,9%
27	Алексеевский	1,04	98,9%
28	Тукаевский	1,03	100,4%
29	Кайбицкий	0,96	98,9%
30	Лаишевский	0,95	99,8%
ВСЕГО по РТ		1,82	99,3%

ОТНОШЕНИЕ ЗАДОЛЖЕННОСТИ ПЛАТЕЖЕЙ НАСЕЛЕНИЯ ЗА ЖИЛИЩНО-КОММУНАЛЬНЫЕ УСЛУГИ


НА 01.03.2022 г.



№	МО РТ	ОТНОШЕНИЕ ЗАДОЛЖЕННОСТИ К СРЕДНЕМЕС.НАЧИСЛЕНИЮ	СРЕДНЕГОДОВОЙ (МАРТ 2021 - ФЕВРАЛЬ 2022)
31	Высокогорский	0,90	98,7%
32	Аксубаевский	0,88	99,4%
33	Камско-Устьинский	0,85	100,0%
34	Новошешминский	0,84	98,8%
35	Дрожжановский	0,83	99,1%
36	Муслюмовский	0,79	98,8%
37	Рыбно-Слободский	0,78	99,0%
38	Апастовский	0,77	99,4%
39	Арский	0,73	99,9%
40	Балтасинский	0,67	100,3%
41	Тюлячинский	0,65	99,5%
42	Сабинский	0,63	99,6%
43	Атнинский	0,59	100,3%
44	Черемшанский	0,45	100,7%
45	Алькеевский	0,22	99,9%
ВСЕГО по РТ		1,82	99,3%

ИНФОРМАЦИЯ О ДОЛЕ ПЛАТЕЖЕЙ НАСЕЛЕНИЯ ЗА ЖИЛИЩНО-КОММУНАЛЬНЫЕ УСЛУГИ, ПОСТУПАЮЩИХ В ЭЛЕКТРОННОМ ВИДЕ



НА 01.03.2021	НА 01.03.2022	ДИНАМИКА
66,5%	71,0%	 4,5%

СТАТИСТИКА ПО ЭЛЕКТРОННЫМ ПЛАТЕЖАМ НАСЕЛЕНИЯ ЗА ЖИЛИЩНО-КОММУНАЛЬНЫЕ УСЛУГИ

НА 01.03.2022 г.



№	МО РТ	ВСЕГО ОТ ОБЩЕЙ СУММЫ ПЛАТЕЖЕЙ ЗА ЖКУ	В ТОМ ЧИСЛЕ:	
			ПОРТАЛ ГОСУСЛУГ	ЭЛ.УСТРОЙСТВА САМООБСЛУЖИВАНИЯ, ИНТЕРНЕТ-СИСТЕМЫ
1	Дрожжановский	36,21%	9,85%	26,35%
2	Аксубаевский	39,34%	7,06%	32,27%
3	Кукморский	40,84%	9,90%	30,94%
4	Мамадышский	42,24%	15,11%	27,14%
5	Балтасинский	44,82%	9,68%	35,13%
6	Атнинский	45,90%	7,18%	38,71%
7	Апастовский	46,18%	7,27%	38,91%
8	Арский	50,59%	13,71%	36,89%
9	Кайбицкий	50,90%	5,36%	45,54%
10	Алькеевский	51,31%	8,16%	43,15%
11	Муслюмовский	52,76%	5,94%	46,82%
12	Нурлатский	52,81%	14,40%	38,41%
13	Ютазинский	52,88%	10,31%	42,57%
14	Тетюшский	53,15%	11,88%	41,27%
15	Рыбно-Слободский	53,21%	10,99%	42,22%
ВСЕГО по РТ		71,0%	24,6%	46,4%

СТАТИСТИКА ПО ЭЛЕКТРОННЫМ ПЛАТЕЖАМ НАСЕЛЕНИЯ ЗА ЖИЛИЩНО-КОММУНАЛЬНЫЕ УСЛУГИ

НА 01.03.2022 г.



№	МО РТ	ВСЕГО ОТ ОБЩЕЙ СУММЫ ПЛАТЕЖЕЙ ЗА ЖКУ	В ТОМ ЧИСЛЕ:	
			ПОРТАЛ ГОСУСЛУГ	ЭЛ.УСТРОЙСТВА САМООБСЛУЖИВАНИЯ, ИНТЕРНЕТ-СИСТЕМЫ
16	Тюлячинский	53,92%	14,94%	38,98%
17	Черемшанский	54,22%	8,80%	45,43%
18	Буинский	54,82%	14,53%	40,29%
19	Спасский	55,25%	8,37%	46,88%
20	Чистопольский	56,45%	23,21%	33,24%
21	Камскоустьинский	57,30%	16,86%	40,44%
22	Актанышский	58,97%	11,40%	47,57%
23	Менделеевский	61,00%	27,01%	33,99%
24	Новошешминский	61,66%	15,32%	46,34%
25	Азнакаевский	62,18%	10,55%	51,63%
26	Мензелинский	63,34%	11,27%	52,07%
27	Заинский	63,64%	26,15%	37,49%
28	Елабужский	65,21%	23,37%	41,85%
29	Бугульминский	67,07%	17,11%	49,95%
30	Сабинский	67,55%	22,75%	44,81%
ВСЕГО по РТ		71,0%	24,6%	46,4%

СТАТИСТИКА ПО ЭЛЕКТРОННЫМ ПЛАТЕЖАМ НАСЕЛЕНИЯ ЗА ЖИЛИЩНО-КОММУНАЛЬНЫЕ УСЛУГИ

НА 01.03.2022 г.

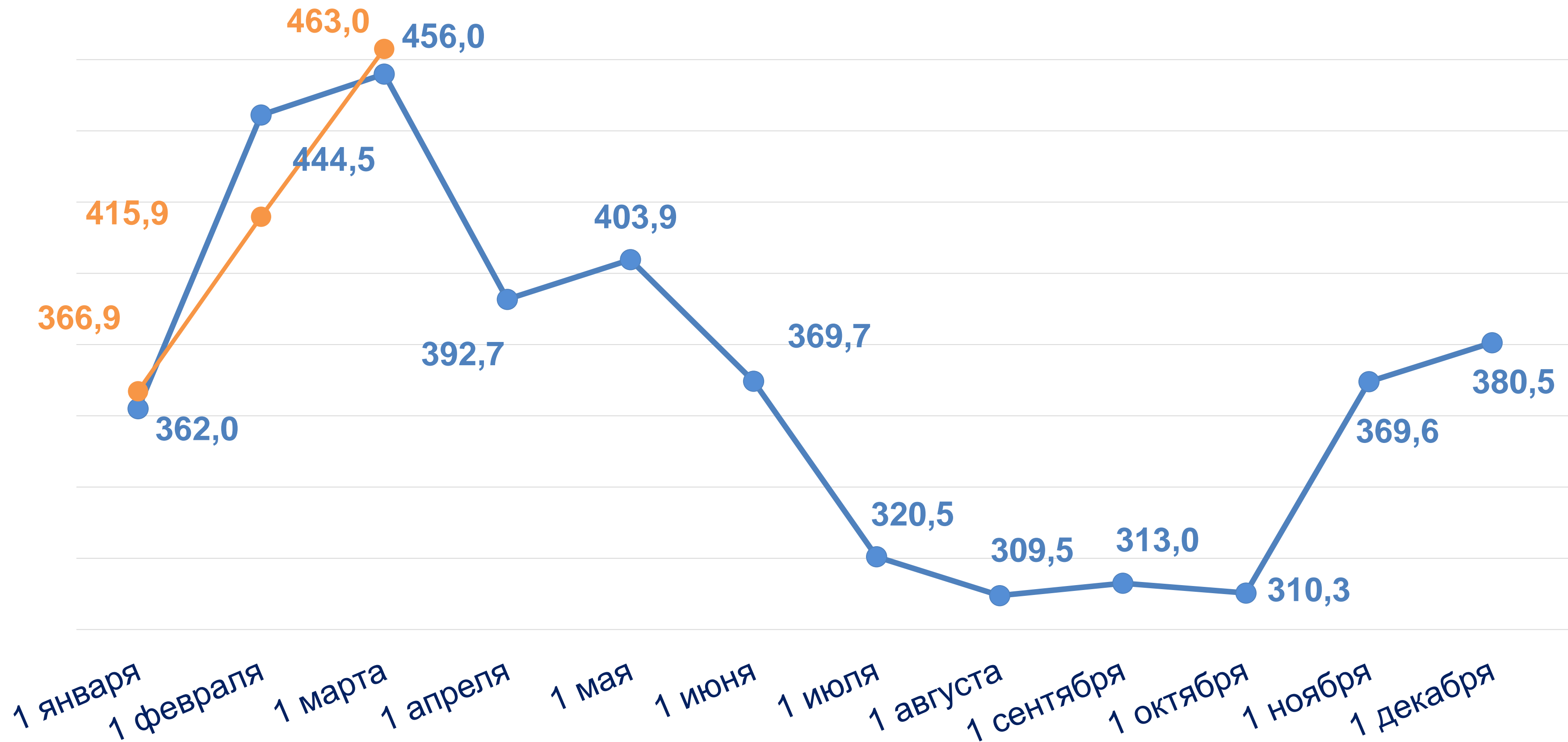


№	МО РТ	ВСЕГО ОТ ОБЩЕЙ СУММЫ ПЛАТЕЖЕЙ ЗА ЖКУ	В ТОМ ЧИСЛЕ:	
			ПОРТАЛ ГОСУСЛУГ	ЭЛ.УСТРОЙСТВА САМООБСЛУЖИВАНИЯ, ИНТЕРНЕТ-СИСТЕМЫ
31	Бавлинский	67,61%	18,12%	49,49%
32	Алексеевский	68,23%	9,22%	59,01%
33	г.Казань	68,23%	26,00%	42,23%
34	Высокогорский	68,27%	15,35%	52,91%
35	Лениногорский	70,15%	18,73%	51,42%
36	Верхнеуслонский	71,45%	14,90%	56,55%
37	Сармановский	71,93%	6,35%	65,57%
38	Агрызский	72,94%	17,68%	55,26%
39	Пестречинский	73,22%	15,11%	58,10%
40	Зеленодольский	73,45%	11,41%	62,04%
41	Нижнекамск	73,46%	23,68%	49,78%
42	Лаишевский	73,97%	13,40%	60,57%
43	г.Набережные Челны	79,70%	37,09%	42,61%
44	Тукаевский	81,97%	18,81%	63,15%
45	Альметьевский	82,06%	13,99%	68,07%
ВСЕГО по РТ		71,0%	24,6%	46,4%

ЗАДОЛЖЕННОСТЬ ОРГАНИЗАЦИЙ ЖКК ЗА ПОТРЕБЛЕННЫЙ ГАЗ, МЛН.РУБЛЕЙ



● 2021 ● 2022



ЗАДОЛЖЕННОСТЬ ОРГАНИЗАЦИЙ ЖКК ЗА ПОТРЕБЛЕННЫЙ ГАЗ, ТЫС.РУБЛЕЙ

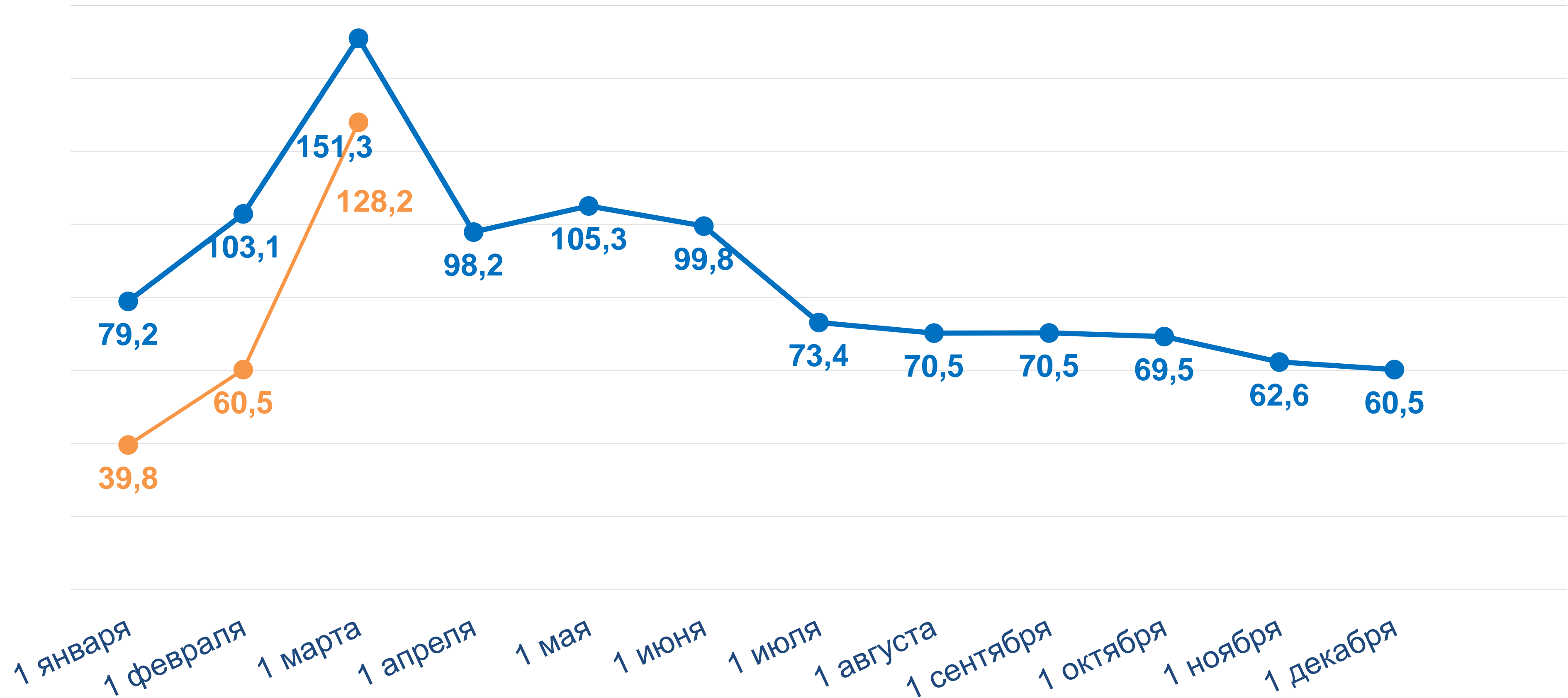


№	МО	на 01.03.2021	на 01.03.2022	Динамика за год
1	Зеленодольский	166 689	144 443	-22 246
2	Агрызский	72 348	76 225	3 877
3	г.Казань	53 464	69 994	16 530
4	Азнакаевский	54 168	56 216	2 048
5	Елабужский	56 895	42 914	-13 981
6	Бугульминский	21 800	20 457	-1 343
7	Менделеевский	6 912	15 145	8 233
8	Бавлинский	6 020	11 468	5 448
9	Нижнекамский	6 726	9 865	3 139
10	Высокогорский	307	3 312	3 005
11	Верхнеуслонский	2 798	2 353	-445
12	Тюлячинский	0	2 092	2 092
13	Актанышский	0	1 741	1 741
14	Альметьевский	1 000	1 500	500
15	Спасский	1 839	1 464	-375
16	Камско-Устьинский	1 189	1 201	12
17	Муслюмовский	2 370	1 082	-1 288
18	Мензелинский	0	973	973
19	Новошешминский	0	340	340
20	Лаишевский	0	235	235
ВСЕГО по РТ		455 971	463 020	7 049

ЗАДОЛЖЕННОСТЬ ОРГАНИЗАЦИЙ ЖКК ЗА ПОТРЕБЛЕННУЮ ЭЛЕКТРОЭНЕРГИЮ, МЛН.РУБЛЕЙ



● 2021 ● 2022



ЗАДОЛЖЕННОСТЬ ОРГАНИЗАЦИЙ КОММУНАЛЬНОГО КОМПЛЕКСА ЗА ПОТРЕБЛЕННУЮ ЭЛЕКТРОЭНЕРГИЮ, ТЫС.РУБЛЕЙ



№	МО	на 01.03.2021	на 01.03.2022	Динамика за год
1	г.Казань	0	24 369	24 369
2	Бавлинский	26 680	18 434	-8 246
3	Зеленодольский	5 580	5 100	-480
4	Лениногорский	0	1 500	1 500
5	Пестречинский	0	1 475	1 475
6	Высокогорский	36	327	291
7	Азнакаевский	174	108	-66
8	Ютазинский	0	67	67
ВСЕГО по РТ		38 651	51 380	12 729

ПРОСРОЧЕННАЯ ЗАДОЛЖЕННОСТЬ ИСПОЛНИТЕЛЕЙ КОММУНАЛЬНЫХ УСЛУГ ЗА ПОТРЕБЛЕННУЮ ЭЛЕКТРОЭНЕРГИЮ, ТЫС. РУБЛЕЙ

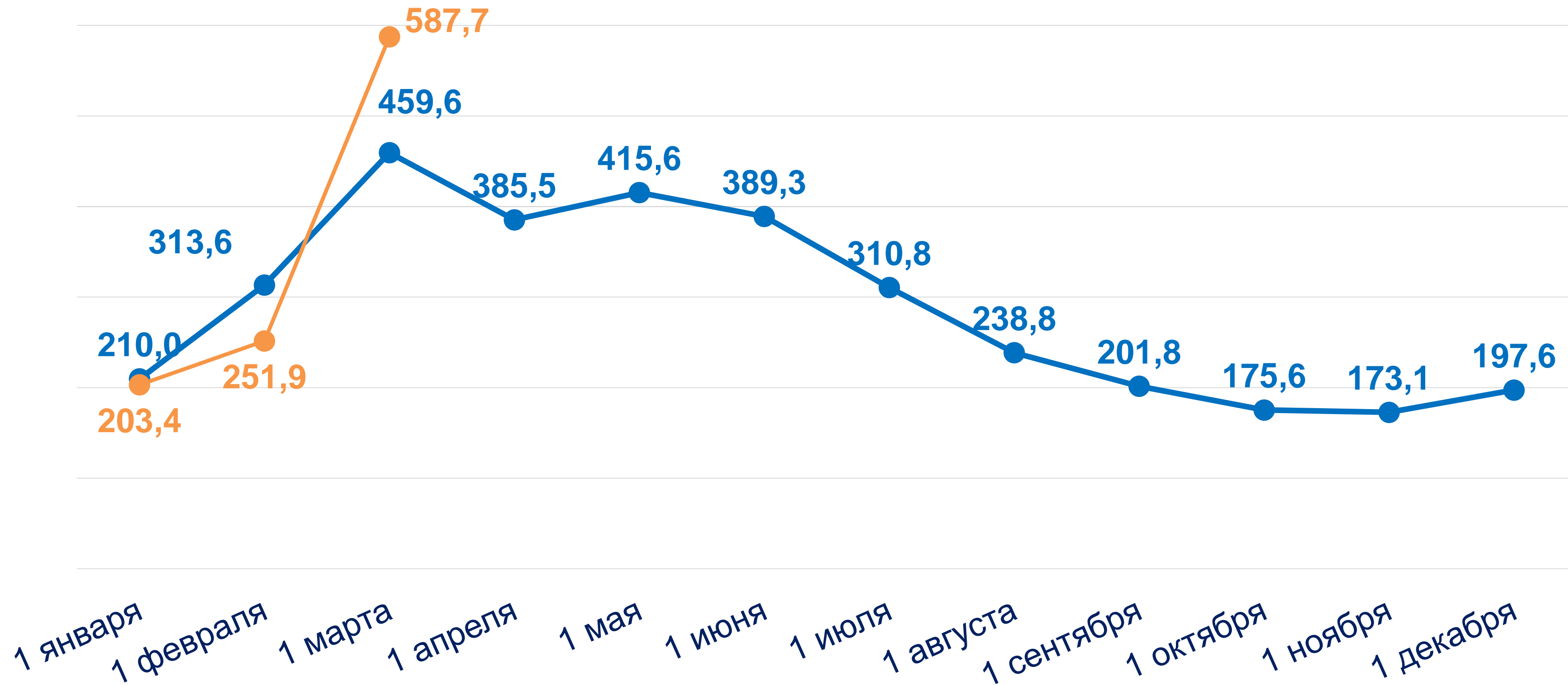


№	МО	на 01.03.2021	на 01.03.2022	Динамика за год
1	г.Казань	63 645	54 042	-9 603
2	г.Наб.Челны	28 764	9 302	-19 462
3	Альметьевский	2 506	3 632	1 126
4	Заинский	3 475	3 568	93
5	Лениногорский	3 726	2 761	-965
6	Зеленодольский	4 448	1 405	-3 043
7	Бугульминский	1 953	623	-1 330
8	Лаишевский	677	504	-173
9	Высокогорский	608	477	-131
10	В.Услонский	0	171	171
11	Нижнекамский	44	128	84
12	Азнакаевский	292	82	-210
13	Бавлинский	84	49	-35
14	Ютазинский	37	42	5
15	Тукаевский	353	40	-313
16	Пестречинский	1 238	23	-1 215
ВСЕГО по РТ		112 633	76 849	-35 784

ЗАДОЛЖЕННОСТЬ ИСПОЛНИТЕЛЕЙ КОММУНАЛЬНЫХ УСЛУГ (УК, ТСЖ, ЖСК) ЗА ТЕПЛОВУЮ ЭНЕРГИЮ, МЛН.РУБЛЕЙ




● 2021 ● 2022



ПРОВЕДЕНИЕ ГОЛОСОВАНИЯ В РАМКАХ ФП «ФОРМИРОВАНИЕ КОМФОРТНОЙ ГОРОДСКОЙ СРЕДЫ» НА 2023 Г.

- ГОЛОСОВАНИЕ ПРОХОДИТ НА САЙТЕ **ZA.GORODSREDA.RU**.
- С 15 АПРЕЛЯ ПО 31 МАЯ ЗАПЛАНИРОВАНО ГОЛОСОВАНИЕ
- ДЛЯ РЕСПУБЛИКИ ТАТАРСТАН ЧЕРЕЗ СЕРВИС «ОПРОС ЖИТЕЛЕЙ» В МОБИЛЬНОМ ПРИЛОЖЕНИИ «УСЛУГИ РТ»
- ГОЛОСОВАНИЕ СОВМЕСТНО С ПРОГРАММОЙ «НАШ ДВОР»





СПАСИБО ЗА ВНИМАНИЕ!